

Coahuila Congreso del Estado de Coahuila

Oficialía Mayor

13:37 p.m.  
18 JUL 2022

RECIBIDO

Oficio No. CRT/131/07/2022  
Saltillo, Coahuila 15 de julio del 2022

DIPUTADO EDUARDO OLMOS CASTRO  
PRESIDENTE DE LA JUNTA DE GOBIERNO DEL  
H. CONGRESO DEL ESTADO DE COAHUILA DE ZARAGOZA

PRESENTE. –

Por medio de la presente me permito remitirle el Segundo Avance de Gestión Financiera 2022, en los términos previstos en los lineamientos emitidos por el Consejo Nacional de Armonización Contable (CONAC), la siguiente información:

- Información Contable del 1 de abril al 30 de junio del 2022
- Información Presupuestaria del 1 de abril al 30 de junio del 2022
- Información Programática del 1 de abril al 30 de junio del 2022
- Información Adicional del 1 de abril al 30 de junio del 2022
- Ley de Disciplina Financiera del 1 de abril al 30 de junio del 2022

Sin otro asunto por el momento, quedo de Usted.

  
MTRO. JORGE MANUEL CESAR GÓMEZ  
DIRECTOR GENERAL  
COAHUILA RADIO Y TELEVISIÓN

c.c.p. Archivo.



# INFORME DE AVANCE DE GESTIÓN FINANCIERA CORRESPONDIENTE AL SEGUNDO TRIMESTRE DEL EJERCICIO 2022

COAHUILA RADIO Y TELEVISIÓN

**I.**  
**INFORMACIÓN CONTABLE**

# **INFORMACIÓN CONTABLE**

## **I.- ESTADO DE SITUACIÓN FINANCIERA**

COAHUILA RADIO Y TELEVISIÓN					
Estado de Situación Financiera					
Al 30 de junio de 2022 y al 31 de diciembre de 2021					
(Cifras en Pesos)					
Concepto	2022	2021	Concepto	2022	2021
<b>ACTIVO</b>			<b>PASIVO</b>		
<b>Activo Circulante</b>			<b>Pasivo Circulante</b>		
Efectivo y Equivalentes	337,245.82	195,494.99	Cuentas por Pagar a Corto Plazo	915,733.04	1,062,897.95
Derechos a Recibir Efectivo o Equivalentes	662,961.98	815,411.98	Documentos por Pagar a Corto Plazo	0.00	0.00
Derechos a Recibir Bienes o Servicios	36,328.20	0.00	Porción a Corto Plazo de la Deuda Pública a Largo Plazo	0.00	0.00
Inventarios	0.00	0.00	Títulos y Valores a Corto Plazo	0.00	0.00
Almacenes	0.00	0.00	Pasivos Diferidos a Corto Plazo	0.00	0.00
Estimación por Pérdida o Deterioro de Activos Circulantes	0.00	0.00	Fondos y Bienes de Terceros en Garantía y/o Administración a Corto Plazo	0.00	0.00
Otros Activos Circulantes	0.00	0.00	Provisiones a Corto Plazo	0.00	0.00
<b>Total de Activos Circulantes</b>	<b>1,036,536.00</b>	<b>1,010,906.97</b>	Otros Pasivos a Corto Plazo	0.00	0.00
<b>Activo No Circulante</b>			<b>Total de Pasivos Circulantes</b>	<b>915,733.04</b>	<b>1,062,897.95</b>
Inversiones Financieras a Largo Plazo	0.00	0.00	<b>Pasivo No Circulante</b>		
Derechos a Recibir Efectivo o Equivalentes a Largo Plazo	0.00	0.00	Cuentas por Pagar a Largo Plazo	0.00	0.00
Bienes Inmuebles, Infraestructura y Construcciones en Proceso	4,005,568.85	4,005,568.85	Documentos por Pagar a Largo Plazo	0.00	0.00
Bienes Muebles	5,949,017.15	5,871,045.02	Deuda Pública a Largo Plazo	0.00	0.00
Activos Intangibles	26,562.84	17,279.36	Pasivos Diferidos a Largo Plazo	0.00	0.00
Depreciación, Deterioro y Amortización Acumulada de Bienes	-5,005,984.00	-5,005,984.00	Fondos y Bienes de Terceros en Garantía y/o en Administración a Largo Plazo	0.00	0.00
Activos Diferidos	0.00	0.00	Provisiones a Largo Plazo	0.00	0.00
Estimación por Pérdida o Deterioro de Activos no Circulantes	0.00	0.00	<b>Total de Pasivos No Circulantes</b>	<b>0.00</b>	<b>0.00</b>
Otros Activos no Circulantes	0.00	0.00	<b>Total del Pasivo</b>	<b>915,733.04</b>	<b>1,062,897.95</b>
<b>Total de Activos No Circulantes</b>	<b>4,975,164.84</b>	<b>4,887,909.23</b>	<b>HACIENDA PÚBLICA/PATRIMONIO</b>		
<b>Total del Activo</b>	<b>6,011,700.84</b>	<b>5,898,816.20</b>	Hacienda Pública/Patrimonio Contribuido	0.00	0.00
			Aportaciones	0.00	0.00
			Donaciones de Capital	0.00	0.00
			Actualización de la Hacienda Pública/Patrimonio	0.00	0.00
			<b>Hacienda Pública/Patrimonio Generado</b>	<b>5,095,967.80</b>	<b>4,835,918.25</b>
			Resultados del Ejercicio (Ahorro/Desahorro)	260,049.55	-608,760.85
			Resultados de Ejercicios Anteriores	6,455,382.57	7,064,143.42
			Revalúos	0.00	0.00
			Reservas	0.00	0.00
			Rectificaciones de Resultados de Ejercicios Anteriores	-1,619,464.32	-1,619,464.32
			<b>Exceso o Insuficiencia en la Actualización de la Hacienda Pública/Patrimonio</b>	<b>0.00</b>	<b>0.00</b>
			Resultado por Posición Monetaria	0.00	0.00
			Resultado por Tenencia de Activos no Monetarios	0.00	0.00
			<b>Total Hacienda Pública/Patrimonio</b>	<b>5,095,967.80</b>	<b>4,835,918.25</b>
			<b>Total del Pasivo y Hacienda Pública/Patrimonio</b>	<b>6,011,700.84</b>	<b>5,898,816.20</b>

Bajo protesta de decir verdad declaramos que los Estados Financieros y sus notas, son razonablemente correctos y son responsabilidad del emisor.

MTRO. JORGE MANUEL CESAR GÓMEZ  
DIRECTOR GENERAL

L.C. YURIKO MONSERRATH CISNEROS TORRES  
DIRECTOR ADMINISTRATIVO

**INFORMACIÓN CONTABLE**  
**II.- ESTADO DE ACTIVIDADES/RESULTADOS\***  
**TRIMESTRAL**


**Fuente:** Artículo 46 fracción I inciso a) de la LGCG y Capítulo VII del Manual de Contabilidad Gubernamental  
**\* El estado de resultados es elaborado por las entidades del Sector Paraestatal y Paramunicipal Lucrativas**

**COAHUILA RADIO Y TELEVISIÓN**  
**Estado de Actividades**  
**Del 01 de abril al 30 de junio de 2022 y 2021**  
**(Cifras en Pesos)**

Concepto	2022	2021
<b>INGRESOS Y OTROS BENEFICIOS</b>		
<b>Ingresos de Gestión</b>		
Impuestos	0.00	0.00
Cuotas y Aportaciones de Seguridad Social	0.00	0.00
Contribuciones de Mejoras	0.00	0.00
Derechos	0.00	0.00
Productos	0.00	0.00
Aprovechamientos	0.00	0.00
Ingresos por Venta de Bienes y Prestación de Servicios	0.00	0.00
<b>Participaciones, Aportaciones, Convenios, Incentivos Derivados de la Colaboración Fiscal, Fondos Distintos de Aportaciones, Transferencias, Asignaciones, Subsidios y Subvenciones, y Pensiones y Jubilaciones</b>	<b>2,781,639.54</b>	<b>2,207,230.10</b>
Participaciones, Aportaciones, Convenios, Incentivos Derivados de la Colaboración Fiscal y Fondos Distintos de Aportaciones	0.00	0.00
Transferencias, Asignaciones, Subsidios y Subvenciones, y Pensiones y Jubilaciones	0.00	0.00
<b>Otros Ingresos y Beneficios</b>	<b>0.00</b>	<b>0.00</b>
Ingresos Financieros	0.00	0.00
Incremento por Variación de Inventarios	0.00	0.00
Disminución del Exceso de Estimaciones por Pérdida o Deterioro u Obsolescencia	0.00	0.00
Disminución del Exceso de Provisiones	0.00	0.00
Otros Ingresos y Beneficios Varios	0.00	0.00
<b>Total de Ingresos y Otros Beneficios</b>	<b>2,781,639.54</b>	<b>2,207,230.10</b>
<b>GASTOS Y OTRAS PÉRDIDAS</b>		
<b>Gastos de Funcionamiento</b>	<b>2,697,859.71</b>	<b>2,042,650.56</b>
Servicios Personales	1,821,543.09	1,687,392.24
Materiales y Suministros	232,273.96	79,732.04
Servicios Generales	644,042.66	275,526.28
<b>Transferencias, Asignaciones, Subsidios y Otras Ayudas</b>	<b>0.00</b>	<b>0.00</b>
Transferencias Internas y Asignaciones al Sector Público	0.00	0.00
Transferencias al Resto del Sector Público	0.00	0.00
Subsidios y Subvenciones	0.00	0.00
Ayudas Sociales	0.00	0.00
Pensiones y Jubilaciones	0.00	0.00
Transferencias a Fideicomisos, Mandatos y Contratos Análogos	0.00	0.00
Transferencias a la Seguridad Social	0.00	0.00
Donativos	0.00	0.00
Transferencias al Exterior	0.00	0.00
<b>Participaciones y Aportaciones</b>	<b>0.00</b>	<b>0.00</b>
Participaciones	0.00	0.00
Aportaciones	0.00	0.00
Convenios	0.00	0.00
<b>Intereses, Comisiones y Otros Gastos de la Deuda Pública</b>	<b>0.00</b>	<b>0.00</b>
Intereses de la Deuda Pública	0.00	0.00
Comisiones de la Deuda Pública	0.00	0.00
Gastos de la Deuda Pública	0.00	0.00
Costo por Coberturas	0.00	0.00
Apoyos Financieros	0.00	0.00
<b>Otros Gastos y Pérdidas Extraordinarias</b>	<b>0.00</b>	<b>0.00</b>
Estimaciones, Depreciaciones, Deterioros, Obsolescencia y Amortizaciones	0.00	0.00
Provisiones	0.00	0.00
Disminución de Inventarios	0.00	0.00
Aumento por Insuficiencia de Estimaciones por Pérdida o Deterioro u Obsolescencia	0.00	0.00
Aumento por Insuficiencia de Provisiones	0.00	0.00
Otros Gastos	0.00	0.00
<b>Inversión Pública</b>	<b>0.00</b>	<b>0.00</b>
Inversión Pública no Capitalizable	0.00	0.00
<b>Total de Gastos y Otras Pérdidas</b>	<b>2,697,859.71</b>	<b>2,042,650.56</b>
<b>Resultados del Ejercicio (Ahorro/Desahorro)</b>	<b>83,779.83</b>	<b>164,579.54</b>

Bajo protesta de decir verdad declaramos que los Estados Financieros y sus notas, son razonablemente correctos y son responsabilidad del emisor.

  
Mtro. JORGE MANUEL CESAR GÓMEZ  
DIRECTOR GENERAL

  
L.C. YURIKO MONSERRATH CISNEROS TORRES  
DIRECTOR ADMINISTRATIVO

**INFORMACIÓN CONTABLE**  
**III.- ESTADO DE**  
**ACTIVIDADES/RESULTADOS\* ACUMULADO**

Fuente: Artículo 46 fracción I inciso a) de la LGCG y Capítulo VII del Manual de Contabilidad Gubernamental  
\* El estado de resultados es elaborado por las entidades del Sector Paraestatal y Paramunicipal lucrativas



## COAHUILA RADIO Y TELEVISIÓN

## Estado de Actividades

Del 01 de enero al 30 de junio de 2022 y 2021

(Cifras en Pesos)

Concepto	2022	2021
<b>INGRESOS Y OTROS BENEFICIOS</b>		
<b>Ingresos de Gestión</b>		
Impuestos	0.00	0.00
Cuotas y Aportaciones de Seguridad Social	0.00	0.00
Contribuciones de Mejoras	0.00	0.00
Derechos	0.00	0.00
Productos	0.00	0.00
Aprovechamientos	0.00	0.00
Ingresos por Venta de Bienes y Prestación de Servicios	0.00	0.00
<b>Participaciones, Aportaciones, Convenios, Incentivos Derivados de la Colaboración Fiscal, Fondos Distintos de Aportaciones, Transferencias, Asignaciones, Subsidios y Subvenciones, y Pensiones y Jubilaciones</b>	<b>4,999,487.21</b>	<b>4,472,136.52</b>
Participaciones, Aportaciones, Convenios, Incentivos Derivados de la Colaboración Fiscal y Fondos Distintos de Aportaciones	0.00	0.00
Transferencias, Asignaciones, Subsidios y Subvenciones, y Pensiones y Jubilaciones	4,999,487.21	4,472,136.52
<b>Otros Ingresos y Beneficios</b>	<b>0.00</b>	<b>0.00</b>
Ingresos Financieros	0.00	0.00
Incremento por Variación de Inventarios	0.00	0.00
Disminución del Exceso de Estimaciones por Pérdida o Deterioro u Obsolescencia	0.00	0.00
Disminución del Exceso de Provisiones	0.00	0.00
Otros Ingresos y Beneficios Varios	0.00	0.00
<b>Total de Ingresos y Otros Beneficios</b>	<b>4,999,487.21</b>	<b>4,472,136.52</b>
<b>GASTOS Y OTRAS PÉRDIDAS</b>		
<b>Gastos de Funcionamiento</b>	<b>4,739,437.66</b>	<b>4,285,834.51</b>
Servicios Personales	3,607,019.99	3,530,899.16
Materiales y Suministros	316,737.54	154,024.30
Servicios Generales	815,680.13	600,911.03
<b>Transferencias, Asignaciones, Subsidios y Otras Ayudas</b>	<b>0.00</b>	<b>0.00</b>
Transferencias Internas y Asignaciones al Sector Público	0.00	0.00
Transferencias al Resto del Sector Público	0.00	0.00
Subsidios y Subvenciones	0.00	0.00
Ayudas Sociales	0.00	0.00
Pensionamientos y Jubilaciones	0.00	0.00
Transferencias a Fideicomisos, Mandatos y Contratos Análogos	0.00	0.00
Transferencias a la Seguridad Social	0.00	0.00
Donativos	0.00	0.00
Transferencias al Exterior	0.00	0.00
<b>Participaciones y Aportaciones</b>	<b>0.00</b>	<b>0.00</b>
Participaciones	0.00	0.00
Aportaciones	0.00	0.00
Convenios	0.00	0.00
<b>Intereses, Comisiones y Otros Gastos de la Deuda Pública</b>	<b>0.00</b>	<b>0.00</b>
Intereses de la Deuda Pública	0.00	0.00
Comisiones de la Deuda Pública	0.00	0.00
Gastos de la Deuda Pública	0.00	0.00
Costo por Coberturas	0.00	0.00
Apoyos Financieros	0.00	0.00
<b>Otros Gastos y Pérdidas Extraordinarias</b>	<b>0.00</b>	<b>0.00</b>
Estimaciones, Depreciaciones, Deterioros, Obsolescencia y Amortizaciones	0.00	0.00
Provisiones	0.00	0.00
Disminución de Inventarios	0.00	0.00
Aumento por Insuficiencia de Estimaciones por Pérdida o Deterioro u Obsolescencia	0.00	0.00
Aumento por Insuficiencia de Provisiones	0.00	0.00
Otros Gastos	0.00	0.00
<b>Inversión Pública</b>	<b>0.00</b>	<b>0.00</b>
Inversión Pública no Capitalizable	0.00	0.00
<b>Total de Gastos y Otras Pérdidas</b>	<b>4,739,437.66</b>	<b>4,285,834.51</b>
<b>Resultados del Ejercicio (Ahorro/Desahorro)</b>	<b>260,049.55</b>	<b>186,302.01</b>

Bajo protesta de decir verdad declaramos que los Estados Financieros y sus notas, son razonablemente correctos y son responsabilidad del emisor.



MTRO. JORGE MANUEL CESAR GÓMEZ  
DIRECTOR GENERAL




L.C. YURIKO MONSERRATH CISNEROS TORRES  
DIRECTOR ADMINISTRATIVO


**INFORMACIÓN CONTABLE**  
**IV.- ESTADO DE VARIACIÓN EN LA**  
**HACIENDA PÚBLICA TRIMESTRAL**

**COAHUILA RADIO Y TELEVISIÓN**  
**Estado de Variación en la Hacienda Pública**  
**Del 01 de abril al 30 de junio de 2022**  
**(Cifras en Pesos)**

Concepto	Hacienda Pública / Patrimonio Contribuido	Hacienda Pública / Patrimonio Generado de Ejercicios Anteriores	Hacienda Pública / Patrimonio Generado del Ejercicio	Exceso o Insuficiencia en la Actualización de la Hacienda Pública / Patrimonio	Total
<b>Hacienda Pública / Patrimonio Contribuido Neto de 2022</b>	0.00				0.00
Aportaciones	0.00				0.00
Donaciones de Capital	0.00				0.00
Actualización de la Hacienda Pública/Patrimonio	0.00				0.00
<b>Hacienda Pública / Patrimonio Generado Neto de 2022</b>		4,835,918.25	176,269.72		5,012,187.97
Resultados del Ejercicio (Ahorro/Desahorro)			176,269.72		176,269.72
Resultados de Ejercicios Anteriores		6,455,382.57			6,455,382.57
Revalúos		0.00			0.00
Reservas		0.00			0.00
Rectificaciones de Resultados de Ejercicios Anteriores		-1,619,464.32			-1,619,464.32
<b>Exceso o Insuficiencia en la Actualización de la Hacienda Pública / Patrimonio Neto de 2022</b>				0.00	0.00
Resultado por Posición Monetaria				0.00	0.00
Resultado por Tenencia de Activos no Monetarios				0.00	0.00
<b>Hacienda Pública / Patrimonio Neto Final al 31 de marzo de 2022</b>	0.00	4,835,918.25	176,269.72	0.00	5,012,187.97
<b>Cambios en la Hacienda Pública / Patrimonio Contribuido Neto de 2022</b>	0.00				0.00
Aportaciones	0.00				0.00
Donaciones de Capital	0.00				0.00
Actualización de la Hacienda Pública/Patrimonio	0.00				0.00
<b>Variaciones de la Hacienda Pública / Patrimonio Generado Neto de 2022</b>		176,269.72	-82,489.89		83,779.83
Resultados del Ejercicio (Ahorro/Desahorro)			83,779.83		83,779.83
Resultados de Ejercicios Anteriores		176,269.72	-176,269.72		0.00
Revalúos			0.00		0.00
Reservas			0.00		0.00
Rectificaciones de Resultados de Ejercicios Anteriores			0.00		0.00
<b>Cambios en el Exceso o Insuficiencia en la Actualización de la Hacienda Pública / Patrimonio Neto de 2022</b>				0.00	0.00
Resultado por Posición Monetaria				0.00	0.00
Resultado por Tenencia de Activos no Monetarios				0.00	0.00
<b>Hacienda Pública / Patrimonio Neto Final al 30 de junio de 2022</b>	0.00	5,012,187.97	83,779.83	0.00	5,095,967.80

Bajo protesta de decir verdad declaramos que los Estados Financieros y sus notas, son razonablemente correctos y son responsabilidad del emisor.

  
**Mtro. JORGE MANUEL CESAR GÓMEZ**  
 DIRECTOR GENERAL

  
**L.C. YURIKO MONSERRATH CISNEROS TORRES**  
 DIRECTOR ADMINISTRATIVO


**INFORMACIÓN CONTABLE  
V.- ESTADO DE VARIACIÓN EN LA  
HACIENDA PÚBLICA**


**COAHUILA RADIO Y TELEVISIÓN**  
**Estado de Variación en la Hacienda Pública**  
**Del 01 de enero al 30 de junio de 2022**

(Cifras en Pesos)

Concepto	Hacienda Pública / Patrimonio Contribuido	Hacienda Pública / Patrimonio Generado de Ejercicios Anteriores	Hacienda Pública / Patrimonio Generado del Ejercicio	Exceso o Insuficiencia en la Actualización de la Hacienda Pública / Patrimonio	Total
Hacienda Pública / Patrimonio Contribuido Neto de 2021	0.00				0.00
Aportaciones	0.00				0.00
Donaciones de Capital	0.00				0.00
Actualización de la Hacienda Pública/Patrimonio	0.00				0.00
Hacienda Pública / Patrimonio Generado Neto de 2021		5,444,679.10	-608,760.85		4,835,918.25
Resultados del Ejercicio (Ahorro/Desahorro)			-608,760.85		-608,760.85
Resultados de Ejercicios Anteriores		7,064,143.42			7,064,143.42
Revalúos		0.00			0.00
Reservas		0.00			0.00
Rectificaciones de Resultados de Ejercicios Anteriores		-1,619,464.32			-1,619,464.32
Exceso o Insuficiencia en la Actualización de la Hacienda Pública / Patrimonio Neto de 2021				0.00	0.00
Resultado por Posición Monetaria				0.00	0.00
Resultado por Tenencia de Activos no Monetarios				0.00	0.00
Hacienda Pública / Patrimonio Neto Final de 2021	0.00	5,444,679.10	-608,760.85	0.00	4,835,918.25
Cambios en la Hacienda Pública / Patrimonio Contribuido Neto de 2022	0.00				0.00
Aportaciones	0.00				0.00
Donaciones de Capital	0.00				0.00
Actualización de la Hacienda Pública/Patrimonio	0.00				0.00
Variaciones de la Hacienda Pública / Patrimonio Generado Neto de 2022		-608,760.85	868,810.40		260,049.55
Resultados del Ejercicio (Ahorro/Desahorro)			260,049.55		260,049.55
Resultados de Ejercicios Anteriores		-608,760.85	608,760.85		0.00
Revalúos			0.00		0.00
Reservas			0.00		0.00
Rectificaciones de Resultados de Ejercicios Anteriores			0.00		0.00
Cambios en el Exceso o Insuficiencia en la Actualización de la Hacienda Pública / Patrimonio Neto de 2022				0.00	0.00
Resultado por Posición Monetaria				0.00	0.00
Resultado por Tenencia de Activos no Monetarios				0.00	0.00
Hacienda Pública / Patrimonio Neto Final al 30 de junio de 2022	0.00	4,835,918.25	260,049.55	0.00	5,095,967.80

Bajo protesta de decir verdad declaramos que los Estados Financieros y sus notas, son razonablemente correctos y son responsabilidad del emisor.

  
 Mtro. JORGE MANUEL CÉSAR GÓMEZ  
 DIRECTOR GENERAL

  
 L.C. YURIKO MONSERRATH CISNEROS TORRES  
 DIRECTOR ADMINISTRATIVO


**INFORMACIÓN CONTABLE**  
**VI.- ESTADO DE CAMBIOS EN LA SITUACIÓN**  
**FINANCIERA TRIMESTRAL**


Fuente: Artículo 46 fracción I inciso d) de la LGCG y Capítulo VII del Manual de Contabilidad Gubernamental

**COAHUILA RADIO Y TELEVISIÓN**  
**Estado de Cambios en la Situación Financiera**  
**Del 01 de abril al 30 de junio de 2022**  
**(Cifras en Pesos)**

Concepto	Origen	Aplicación
<b>ACTIVO</b>	<b>106,546.96</b>	<b>98,131.83</b>
<b>Activo Circulante</b>	<b>106,546.96</b>	<b>36,328.20</b>
Efectivo y Equivalentes	80,262.94	0.00
Derechos a Recibir Efectivo o Equivalentes	26,284.04	0.00
Derechos a Recibir Bienes o Servicios	0.00	36,328.20
Inventarios	0.00	0.00
Almacenes	0.00	0.00
Estimación por Pérdida o Deterioro de Activos Circulantes	0.00	0.00
Otros Activos Circulantes	0.00	0.00
<b>Activo No Circulante</b>	<b>0.00</b>	<b>61,803.63</b>
Inversiones Financieras a Largo Plazo	0.00	0.00
Derechos a Recibir Efectivo o Equivalentes a Largo Plazo	0.00	0.00
Bienes Inmuebles, Infraestructura y Construcciones en Proceso	0.00	0.00
Bienes Muebles	0.00	61,803.63
Activos Intangibles	0.00	0.00
Depreciación, Deterioro y Amortización Acumulada de Bienes	0.00	0.00
Activos Diferidos	0.00	0.00
Estimación por Pérdida o Deterioro de Activos no Circulantes	0.00	0.00
Otros Activos no Circulantes	0.00	0.00
<b>PASIVO</b>	<b>0.00</b>	<b>92,194.96</b>
<b>Pasivo Circulante</b>	<b>0.00</b>	<b>92,194.96</b>
Cuentas por Pagar a Corto Plazo	0.00	92,194.96
Documentos por Pagar a Corto Plazo	0.00	0.00
Porción a Corto Plazo de la Deuda Pública a Largo Plazo	0.00	0.00
Títulos y Valores a Corto Plazo	0.00	0.00
Pasivos Diferidos a Corto Plazo	0.00	0.00
Fondos y Bienes de Terceros en Garantía y/o Administración a Corto Plazo	0.00	0.00
Provisiones a Corto Plazo	0.00	0.00
Otros Pasivos a Corto Plazo	0.00	0.00
<b>Pasivo No Circulante</b>	<b>0.00</b>	<b>0.00</b>
Cuentas por Pagar a Largo Plazo	0.00	0.00
Documentos por Pagar a Largo Plazo	0.00	0.00
Deuda Pública a Largo Plazo	0.00	0.00
Pasivos Diferidos a Largo Plazo	0.00	0.00
Fondos y Bienes de Terceros en Garantía y/o en Administración a Largo Plazo	0.00	0.00
Provisiones a Largo Plazo	0.00	0.00
<b>HACIENDA PÚBLICA/PATRIMONIO</b>	<b>83,779.83</b>	<b>0.00</b>
<b>Hacienda Pública/Patrimonio Contribuido</b>	<b>0.00</b>	<b>0.00</b>
Aportaciones	0.00	0.00
Donaciones de Capital	0.00	0.00
Actualización de la Hacienda Pública/Patrimonio	0.00	0.00
<b>Hacienda Pública/Patrimonio Generado</b>	<b>83,779.83</b>	<b>0.00</b>
Resultados del Ejercicio (Ahorro/ Desahorro)	83,779.83	0.00
Resultados de Ejercicios Anteriores	0.00	0.00
Revalúos	0.00	0.00
Reservas	0.00	0.00
Rectificaciones de Resultados de Ejercicios Anteriores	0.00	0.00
<b>Exceso o Insuficiencia en la Actualización de la Hacienda Pública/Patrimonio</b>	<b>0.00</b>	<b>0.00</b>
Resultado por Posición Monetaria	0.00	0.00
Resultado por Tenencia de Activos no Monetarios	0.00	0.00

Bajo protesta de decir verdad declaramos que los Estados Financieros y sus notas, son razonablemente correctos y son responsabilidad del emisor.

  
 MTR. JORGE MANUEL CESAR GÓMEZ  
 DIRECTOR GENERAL

  
 L.C. YURIKO MONSERRATH CISNEROS TORRES  
 DIRECTOR ADMINISTRATIVO

**INFORMACIÓN CONTABLE**  
**VII.- ESTADO DE CAMBIOS EN LA SITUACIÓN**  
**FINANCIERA**

Fuente: Artículo 46 fracción I inciso d) de la LGCG y Capítulo VII del Manual de Contabilidad Gubernamental



**COAHUILA RADIO Y TELEVISIÓN**  
**Estado de Cambios en la Situación Financiera**  
**Del 01 de enero al 30 de junio de 2022**  
**(Cifras en Pesos)**

Concepto	Origen	Aplicación
<b>ACTIVO</b>	<b>152,450.00</b>	<b>265,334.64</b>
<b>Activo Circulante</b>	<b>152,450.00</b>	<b>178,079.03</b>
Efectivo y Equivalentes	0.00	141,750.83
Derechos a Recibir Efectivo o Equivalentes	152,450.00	0.00
Derechos a Recibir Bienes o Servicios	0.00	36,328.20
Inventarios	0.00	0.00
Almacenes	0.00	0.00
Estimación por Pérdida o Deterioro de Activos Circulantes	0.00	0.00
Otros Activos Circulantes	0.00	0.00
<b>Activo No Circulante</b>	<b>0.00</b>	<b>87,255.61</b>
Inversiones Financieras a Largo Plazo	0.00	0.00
Derechos a Recibir Efectivo o Equivalentes a Largo Plazo	0.00	0.00
Bienes Inmuebles, Infraestructura y Construcciones en Proceso	0.00	0.00
Bienes Muebles	0.00	77,972.13
Activos Intangibles	0.00	9,283.48
Depreciación, Deterioro y Amortización Acumulada de Bienes	0.00	0.00
Activos Diferidos	0.00	0.00
Estimación por Pérdida o Deterioro de Activos no Circulantes	0.00	0.00
Otros Activos no Circulantes	0.00	0.00
<b>PASIVO</b>	<b>0.00</b>	<b>147,164.91</b>
<b>Pasivo Circulante</b>	<b>0.00</b>	<b>147,164.91</b>
Cuentas por Pagar a Corto Plazo	0.00	147,164.91
Documentos por Pagar a Corto Plazo	0.00	0.00
Porción a Corto Plazo de la Deuda Pública a Largo Plazo	0.00	0.00
Títulos y Valores a Corto Plazo	0.00	0.00
Pasivos Diferidos a Corto Plazo	0.00	0.00
Fondos y Bienes de Terceros en Garantía y/o Administración a Corto Plazo	0.00	0.00
Provisiones a Corto Plazo	0.00	0.00
Otros Pasivos a Corto Plazo	0.00	0.00
<b>Pasivo No Circulante</b>	<b>0.00</b>	<b>0.00</b>
Cuentas por Pagar a Largo Plazo	0.00	0.00
Documentos por Pagar a Largo Plazo	0.00	0.00
Deuda Pública a Largo Plazo	0.00	0.00
Pasivos Diferidos a Largo Plazo	0.00	0.00
Fondos y Bienes de Terceros en Garantía y/o en Administración a Largo Plazo	0.00	0.00
Provisiones a Largo Plazo	0.00	0.00
<b>HACIENDA PÚBLICA/PATRIMONIO</b>	<b>868,810.40</b>	<b>608,760.85</b>
<b>Hacienda Pública/Patrimonio Contribuido</b>	<b>0.00</b>	<b>0.00</b>
Aportaciones	0.00	0.00
Donaciones de Capital	0.00	0.00
Actualización de la Hacienda Pública/Patrimonio	0.00	0.00
<b>Hacienda Pública/Patrimonio Generado</b>	<b>868,810.40</b>	<b>608,760.85</b>
Resultados del Ejercicio (Ahorro/ Desahorro)	868,810.40	0.00
Resultados de Ejercicios Anteriores	0.00	608,760.85
Revalúos	0.00	0.00
Reservas	0.00	0.00
Rectificaciones de Resultados de Ejercicios Anteriores	0.00	0.00
<b>Exceso o Insuficiencia en la Actualización de la Hacienda Pública/Patrimonio</b>	<b>0.00</b>	<b>0.00</b>
Resultado por Posición Monetaria	0.00	0.00
Resultado por Tenencia de Activos no Monetarios	0.00	0.00

Bajo protesta de decir verdad declaramos que los Estados Financieros y sus notas, son razonablemente correctos y son responsabilidad del emisor.

  
**Mtro. JORGE MANUEL CESAR GÓMEZ**  
**DIRECTOR GENERAL**

  
**L.C. YURIKO MONSERRATH CISNEROS TORRES**  
**DIRECTOR ADMINISTRATIVO**

**INFORMACIÓN CONTABLE**  
**VIII.- ESTADO DE FLUJOS DE EFECTIVO**  
**TRIMESTRAL**

**COAHUILA RADIO Y TELEVISIÓN**  
**Estado de Flujos de Efectivo**  
**Del 01 de abril al 30 de junio de 2022 y 2021**  
**(Cifras en Pesos)**

Concepto	2022	2021
<b>Flujos de Efectivo de las Actividades de Operación</b>		
<b>Origen</b>	<b>2,869,727.19</b>	<b>2,210,313.77</b>
Impuestos	0.00	0.00
Cuotas y Aportaciones de Seguridad Social	0.00	0.00
Contribuciones de Mejoras	0.00	0.00
Derechos	0.00	0.00
Productos	0.00	0.00
Aprovechamientos	0.00	0.00
Ingresos por Venta de Bienes y Prestación de Servicios	0.00	0.00
Participaciones, Aportaciones, Convenios, Incentivos Derivados de la Colaboración Fiscal y Fondos Distintos de Aportaciones	0.00	0.00
Transferencias, Asignaciones, Subsidios y Subvenciones, y Pensiones y Jubilaciones	2,781,639.54	2,207,230.10
Otros Orígenes de Operación	88,087.65	3,083.67
<b>Aplicación</b>	<b>2,888,186.50</b>	<b>2,133,386.85</b>
Servicios Personales	1,821,543.09	1,687,392.24
Materiales y Suministros	232,273.96	79,732.04
Servicios Generales	644,042.66	275,526.28
Transferencias Internas y Asignaciones al Sector Público	0.00	0.00
Transferencias al resto del Sector Público	0.00	0.00
Subsidios y Subvenciones	0.00	0.00
Ayudas Sociales	0.00	0.00
Pensiones y Jubilaciones	0.00	0.00
Transferencias a Fideicomisos, Mandatos y Contratos Análogos	0.00	0.00
Transferencias a la Seguridad Social	0.00	0.00
Donativos	0.00	0.00
Transferencias al Exterior	0.00	0.00
Participaciones	0.00	0.00
Aportaciones	0.00	0.00
Convenios	0.00	0.00
Otras Aplicaciones de Operación	190,326.79	90,736.29
<b>Flujos Netos de Efectivo por Actividades de Operación</b>	<b>-18,459.31</b>	<b>76,926.92</b>
<b>Flujos de Efectivo de las Actividades de Inversión</b>		
<b>Origen</b>	<b>0.00</b>	<b>0.00</b>
Bienes Inmuebles, Infraestructura y Construcciones en Proceso	0.00	0.00
Bienes Muebles	0.00	0.00
Otros Orígenes de Inversión	0.00	0.00
<b>Aplicación</b>	<b>61,803.63</b>	<b>2,850.02</b>
Bienes Inmuebles, Infraestructura y Construcciones en Proceso	0.00	0.00
Bienes Muebles	61,803.63	2,850.02
Otras Aplicaciones de Inversión	0.00	0.00
<b>Flujos Netos de Efectivo por Actividades de Inversión</b>	<b>61,803.63</b>	<b>-2,850.02</b>
<b>Flujos de Efectivo de las Actividades de Financiamiento</b>		
<b>Origen</b>	<b>0.00</b>	<b>0.00</b>
Endeudamiento Neto	0.00	0.00
Interno	0.00	0.00
Externo	0.00	0.00
Otros Orígenes de Financiamiento	0.00	0.00
<b>Aplicación</b>	<b>0.00</b>	<b>0.00</b>
Servicios de la Deuda	0.00	0.00
Interno	0.00	0.00
Externo	0.00	0.00
Otras Aplicaciones de Financiamiento	0.00	0.00
<b>Flujos Netos de Efectivo por Actividades de Financiamiento</b>	<b>0.00</b>	<b>0.00</b>
<b>Incremento/Disminución Neta en el Efectivo y Equivalentes al Efectivo</b>	<b>-80,262.94</b>	<b>74,076.90</b>
<b>Efectivo y Equivalentes al Efectivo al Inicio del Ejercicio</b>	<b>417,508.76</b>	<b>142,936.04</b>
<b>Efectivo y Equivalentes al Efectivo al Final del Ejercicio</b>	<b>337,245.82</b>	<b>217,012.94</b>

Bajo protesta de decir verdad declaramos que los Estados Financieros y sus notas, son razonablemente correctos y son responsabilidad del emisor.

  
 MTRO. JORGE MANUEL CESAR GÓMEZ  
 DIRECTOR GENERAL

  
 L.C. YURIKO MONSERRATH CISNEROS TORRES  
 DIRECTOR ADMINISTRATIVO

# **INFORMACIÓN CONTABLE**


## **IX.- ESTADO DE FLUJOS DE EFECTIVO**

**COAHUILA RADIO Y TELEVISION**  
**Estado de Flujos de Efectivo**  
**Del 01 de enero al 30 de junio de 2022 y del 01 enero al 31 de diciembre de 2021**  
**(Cifras en Pesos)**

Concepto	2022	2021
<b>Flujos de Efectivo de las Actividades de Operación</b>		
<b>Origen</b>	<b>5,239,192.82</b>	<b>10,077,280.46</b>
Impuestos	0.00	0.00
Cuotas y Aportaciones de Seguridad Social	0.00	0.00
Contribuciones de Mejoras	0.00	0.00
Derechos	0.00	0.00
Productos	0.00	0.00
Aprovechamientos	0.00	0.00
Ingresos por Venta de Bienes y Prestación de Servicios	0.00	0.00
Participaciones, Aportaciones, Convenios, Incentivos Derivados de la Colaboración Fiscal y Fondos Distintos de Aportaciones	0.00	0.00
Transferencias, Asignaciones, Subsidios y Subvenciones, y Pensiones y Jubilaciones	4,999,487.21	9,432,153.99
Otros Orígenes de Operación	239,705.61	645,126.47
<b>Aplicación</b>	<b>5,010,186.38</b>	<b>9,938,570.90</b>
Servicios Personales	3,607,019.99	7,505,234.09
Materiales y Suministros	316,737.54	337,928.63
Servicios Generales	815,680.13	1,023,565.05
Transferencias Internas y Asignaciones al Sector Público	0.00	0.00
Transferencias al resto del Sector Público	0.00	0.00
Subsidios y Subvenciones	0.00	0.00
Ayudas Sociales	0.00	0.00
Pensiones y Jubilaciones	0.00	0.00
Transferencias a Fideicomisos, Mandatos y Contratos Análogos	0.00	0.00
Transferencias a la Seguridad Social	0.00	0.00
Donativos	0.00	0.00
Transferencias al Exterior	0.00	0.00
Participaciones	0.00	0.00
Aportaciones	0.00	0.00
Convenios	0.00	0.00
Otras Aplicaciones de Operación	270,748.72	1,071,843.13
<b>Flujos Netos de Efectivo por Actividades de Operación</b>	<b>229,006.44</b>	<b>138,709.56</b>
<b>Flujos de Efectivo de las Actividades de Inversión</b>		
<b>Origen</b>	<b>0.00</b>	<b>0.00</b>
Bienes Inmuebles, Infraestructura y Construcciones en Proceso	0.00	0.00
Bienes Muebles	0.00	0.00
Otros Orígenes de Inversión	0.00	0.00
<b>Aplicación</b>	<b>87,255.61</b>	<b>22,949.02</b>
Bienes Inmuebles, Infraestructura y Construcciones en Proceso	0.00	0.00
Bienes Muebles	87,255.61	22,949.02
Otras Aplicaciones de Inversión	0.00	0.00
<b>Flujos Netos de Efectivo por Actividades de Inversión</b>	<b>-87,255.61</b>	<b>-22,949.02</b>
<b>Flujos de Efectivo de las Actividades de Financiamiento</b>		
<b>Origen</b>	<b>0.00</b>	<b>0.00</b>
Endeudamiento Neto	0.00	0.00
Interno	0.00	0.00
Externo	0.00	0.00
Otros Orígenes de Financiamiento	0.00	0.00
<b>Aplicación</b>	<b>0.00</b>	<b>0.00</b>
Servicios de la Deuda	0.00	0.00
Interno	0.00	0.00
Externo	0.00	0.00
Otras Aplicaciones de Financiamiento	0.00	0.00
<b>Flujos Netos de Efectivo por Actividades de Financiamiento</b>	<b>0.00</b>	<b>0.00</b>
<b>Incremento/Disminución Neta en el Efectivo y Equivalentes al Efectivo</b>	<b>141,750.83</b>	<b>115,760.54</b>
<b>Efectivo y Equivalentes al Efectivo al Inicio del Ejercicio</b>	<b>195,494.99</b>	<b>79,734.45</b>
<b>Efectivo y Equivalentes al Efectivo al Final del Ejercicio</b>	<b>337,245.82</b>	<b>195,494.99</b>

Bajo protesta de decir verdad declaramos que los Estados Financieros y sus notas, son razonablemente correctos y son responsabilidad del emisor.

  
**MTRO. JORGE MANUEL CESAR GÓMEZ**  
**DIRECTOR GENERAL**

  
**L.C. YURIKO MONSERRATH CISNEROS TORRES**  
**DIRECTOR ADMINISTRATIVO**

**INFORMACIÓN CONTABLE**  
**X.- ESTADO ANALÍTICO DEL ACTIVO**  
**TRIMESTRAL**

**COAHUILA RADIO Y TELEVISIÓN**


**Estado Analítico del Activo**


**Del 01 de abril al 30 de junio de 2022**

(Cifras en Pesos)

Concepto	Saldo Inicial	Cargos del Periodo	Abonos del Periodo	Saldo Final	Variación del Periodo
<b>ACTIVO</b>	<b>6,020,115.97</b>	<b>6,276,054.62</b>	<b>6,284,469.75</b>	<b>6,011,700.84</b>	<b>-8,415.13</b>
<b>Activo Circulante</b>	<b>1,106,754.76</b>	<b>6,214,250.99</b>	<b>6,284,469.75</b>	<b>1,036,536.00</b>	<b>-70,218.76</b>
Efectivo y Equivalentes	417,508.76	2,746,862.10	2,827,125.04	337,245.82	-80,262.94
Derechos a Recibir Efectivo o Equivalentes	689,246.00	3,177,188.57	3,203,472.59	662,961.98	-26,284.02
Derechos a Recibir Bienes o Servicios	0.00	290,200.32	253,872.12	36,328.20	36,328.20
Inventarios	0.00	0.00	0.00	0.00	0.00
Almacenes	0.00	0.00	0.00	0.00	0.00
Estimación por Pérdida o Deterioro de Activos Circulantes	0.00	0.00	0.00	0.00	0.00
Otros Activos Circulantes	0.00	0.00	0.00	0.00	0.00
<b>Activo No Circulante</b>	<b>4,913,361.21</b>	<b>61,803.63</b>	<b>0.00</b>	<b>4,975,164.84</b>	<b>61,803.63</b>
Inversiones Financieras a Largo Plazo	0.00	0.00	0.00	0.00	0.00
Derechos a Recibir Efectivo o Equivalentes a Largo Plazo	0.00	0.00	0.00	0.00	0.00
Bienes Inmuebles, Infraestructura y Construcciones en Proceso	4,005,568.85	0.00	0.00	4,005,568.85	0.00
Bienes Muebles	5,887,213.52	61,803.63	0.00	5,949,017.15	61,803.63
Activos Intangibles	26,562.84	0.00	0.00	26,562.84	0.00
Depreciación, Deterioro y Amortización Acumulada de Bienes	-5,005,984.00	0.00	0.00	-5,005,984.00	0.00
Activos Diferidos	0.00	0.00	0.00	0.00	0.00
Estimación por Pérdida o Deterioro de Activos no Circulantes	0.00	0.00	0.00	0.00	0.00
Otros Activos no Circulantes	0.00	0.00	0.00	0.00	0.00

Bajo protesta de decir verdad declaramos que los Estados Financieros y sus notas, son razonablemente correctos y son responsabilidad del emisor.

  
 MTRO. JORGE MANUEL CESAR GÓMEZ  
 DIRECTOR GENERAL

  
 L.C. YURIKO MONSERRATH CISNEROS TORRES  
 DIRECTOR ADMINISTRATIVO

# **INFORMACIÓN CONTABLE**


## **XI.- ESTADO ANALÍTICO DEL ACTIVO**




**COAHUILA RADIO Y TELEVISIÓN**  
**Estado Analítico del Activo**  
**Del 01 de enero al 30 de junio de 2022**  
**(Cifras en Pesos)**

Concepto	Saldo Inicial	Cargos del Periodo	Abonos del Periodo	Saldo Final	Variación del Periodo
<b>ACTIVO</b>	<b>5,898,816.20</b>	<b>10,984,695.11</b>	<b>10,871,810.47</b>	<b>6,011,700.84</b>	<b>112,884.64</b>
<b>Activo Circulante</b>	<b>1,010,906.97</b>	<b>10,897,439.50</b>	<b>10,871,810.47</b>	<b>1,036,536.00</b>	<b>25,629.03</b>
Efectivo y Equivalentes	195,494.99	4,953,752.44	4,812,001.61	337,245.82	141,750.83
Derechos a Recibir Efectivo o Equivalentes	815,411.98	5,653,486.74	5,805,936.74	662,961.98	-152,450.00
Derechos a Recibir Bienes o Servicios	0.00	290,200.32	253,872.12	36,328.20	36,328.20
Inventarios	0.00	0.00	0.00	0.00	0.00
Almacenes	0.00	0.00	0.00	0.00	0.00
Estimación por Pérdida o Deterioro de Activos Circulantes	0.00	0.00	0.00	0.00	0.00
Otros Activos Circulantes	0.00	0.00	0.00	0.00	0.00
<b>Activo No Circulante</b>	<b>4,887,909.23</b>	<b>87,255.61</b>	<b>0.00</b>	<b>4,975,164.84</b>	<b>87,255.61</b>
Inversiones Financieras a Largo Plazo	0.00	0.00	0.00	0.00	0.00
Derechos a Recibir Efectivo o Equivalentes a Largo Plazo	0.00	0.00	0.00	0.00	0.00
Bienes Inmuebles, Infraestructura y Construcciones en Proceso	4,005,568.85	0.00	0.00	4,005,568.85	0.00
Bienes Muebles	5,871,045.02	77,972.13	0.00	5,949,017.15	77,972.13
Activos Intangibles	17,279.36	9,283.48	0.00	26,562.84	9,283.48
Depreciación, Deterioro y Amortización Acumulada de Bienes	-5,005,984.00	0.00	0.00	-5,005,984.00	0.00
Activos Diferidos	0.00	0.00	0.00	0.00	0.00
Estimación por Pérdida o Deterioro de Activos no Circulantes	0.00	0.00	0.00	0.00	0.00
Otros Activos no Circulantes	0.00	0.00	0.00	0.00	0.00

Bajo protesta de decir verdad declaramos que los Estados Financieros y sus notas, son razonablemente correctos y son responsabilidad del emisor.



MTRO. JORGE MANUEL CESAR GÓMEZ  
DIRECTOR GENERAL



L.C. YURIKO MONSERRATH CISNEROS TORRES  
DIRECTOR ADMINISTRATIVO

**INFORMACIÓN CONTABLE**  
**XII.- ESTADO ANALÍTICO DE LA DEUDA Y**  
**OTROS PASIVOS TRIMESTRAL**

**COAHUILA RADIO Y TELEVISIÓN**  
**Estado Analítico de la Deuda y Otros Pasivos**  
**Del 01 de abril al 30 de junio de 2022**  
**(Cifras en Pesos)**

Denominación de las Deudas	Moneda de Contratación	Institución o País Acreedor	Saldo Inicial del Periodo	Saldo Final del Periodo
<b>DEUDA PÚBLICA</b>				
<b>Corto Plazo</b>				
<b>Deuda Interna</b>			0.00	0.00
Instituciones de Crédito			0.00	0.00
Títulos y Valores			0.00	0.00
Arrendamientos Financieros			0.00	0.00
<b>Deuda Externa</b>			0.00	0.00
Organismos Financieros Internacionales			0.00	0.00
Deuda Bilateral			0.00	0.00
Títulos y Valores			0.00	0.00
Arrendamientos Financieros			0.00	0.00
<b>Subtotal de Deuda Pública a Corto Plazo</b>			0.00	0.00
<b>Largo Plazo</b>				
<b>Deuda Interna</b>			0.00	0.00
Instituciones de Crédito			0.00	0.00
Títulos y Valores			0.00	0.00
Arrendamientos Financieros			0.00	0.00
<b>Deuda Externa</b>			0.00	0.00
Organismos Financieros Internacionales			0.00	0.00
Deuda Bilateral			0.00	0.00
Títulos y Valores			0.00	0.00
Arrendamientos Financieros			0.00	0.00
<b>Subtotal de Deuda Pública a Largo Plazo</b>			0.00	0.00
<b>Total de Otros Pasivos</b>			1,007,928.00	915,733.04
<b>Total de Deuda Pública y Otros Pasivos</b>			1,007,928.00	915,733.04

Bajo protesta de decir verdad declaramos que los Estados Financieros y sus notas, son razonablemente correctos y son responsabilidad del emisor.

  
 \_\_\_\_\_  
 Mtro. JORGE MANUEL CESAR GÓMEZ  
 DIRECTOR GENERAL


  
 \_\_\_\_\_  
 L.C. YURIKO MONSERRATH CISNEROS TORRES  
 DIRECTOR ADMINISTRATIVO


**INFORMACIÓN CONTABLE**  
**XIII.- ESTADO ANALÍTICO DE LA DEUDA Y**  
**OTROS PASIVOS**

**COAHUILA RADIO Y TELEVISIÓN**  
**Estado Analítico de la Deuda y Otros Pasivos**  
**Del 01 de enero al 30 de junio de 2022**  
**(Cifras en Pesos)**

Denominación de las Deudas	Moneda de Contratación	Institución o País Acreedor	Saldo Inicial del Periodo	Saldo Final del Periodo
<b>DEUDA PÚBLICA</b>				
<b>Corto Plazo</b>				
<b>Deuda Interna</b>			<b>0.00</b>	<b>0.00</b>
Instituciones de Crédito			0.00	0.00
Títulos y Valores			0.00	0.00
Arrendamientos Financieros			0.00	0.00
<b>Deuda Externa</b>			<b>0.00</b>	<b>0.00</b>
Organismos Financieros Internacionales			0.00	0.00
Deuda Bilateral			0.00	0.00
Títulos y Valores			0.00	0.00
Arrendamientos Financieros			0.00	0.00
<b>Subtotal de Deuda Pública a Corto Plazo</b>			<b>0.00</b>	<b>0.00</b>
<b>Largo Plazo</b>				
<b>Deuda Interna</b>			<b>0.00</b>	<b>0.00</b>
Instituciones de Crédito			0.00	0.00
Títulos y Valores			0.00	0.00
Arrendamientos Financieros			0.00	0.00
<b>Deuda Externa</b>			<b>0.00</b>	<b>0.00</b>
Organismos Financieros Internacionales			0.00	0.00
Deuda Bilateral			0.00	0.00
Títulos y Valores			0.00	0.00
Arrendamientos Financieros			0.00	0.00
<b>Subtotal de Deuda Pública a Largo Plazo</b>			<b>0.00</b>	<b>0.00</b>
<b>Total de Otros Pasivos</b>			<b>1,062,897.95</b>	<b>915,733.04</b>
<b>Total de Deuda Pública y Otros Pasivos</b>			<b>1,062,897.95</b>	<b>915,733.04</b>

Bajo protesta de decir verdad declaramos que los Estados Financieros y sus notas, son razonablemente correctos y son responsabilidad del emisor.

  
 MTBO: JORGE MANUEL CESAR GÓMEZ  
 DIRECTOR GENERAL

  
 L.C. YURIKO MONSERRATH CISNEROS TORRES  
 DIRECTOR ADMINISTRATIVO

**INFORMACIÓN CONTABLE**  
**XIV.- INFORME SOBRE PASIVOS**  
**CONTINGENTES**



**COAHUILA RADIO Y TELEVISION**  
**Informe sobre Pasivos Contingentes**


Del 1 de abril al 30 junio de 2022

(miles de pesos)

"En cumplimiento a lo dispuesto en los artículos 46, fracción I, inciso d, y 52 de la Ley General de Contabilidad Gubernamental, y de conformidad con lo establecido en el capítulo VII, número III, inciso g, del Manual de Contabilidad Gubernamental emitido por el CONAC. el ente público informa lo siguiente"

Cuenta	Concepto	Importe
TOTAL		0

Bajo protesta de decir verdad declaramos que los Estados Financieros y sus notas, son razonablemente correctos y son responsabilidad del emisor.

  
\_\_\_\_\_  
MTRO. JORGE MANUEL CESAR GOMEZ/  
DIRECTOR GENERAL COAHUILA RADIO Y  
TELEVISIÓN

  
\_\_\_\_\_  
LIC. YURIKO MONSERRATH CISNEROS  
TORRES/DIRECTOR ADMINISTRATIVO  
COAHUILA RADIO Y TELEVISIÓN

\_\_\_\_\_  
CONTADOR GENERAL

# **INFORMACIÓN CONTABLE**

## **XV.- NOTAS A LOS ESTADOS FINANCIEROS**



I) NOTAS A LOS ESTADOS FINANCIEROS

AL 30 DE JUNIO DE 2022

Con el propósito de dar cumplimiento a los artículos 46 y 49 de la Ley General de Contabilidad Gubernamental, los entes públicos deberán acompañar notas a los estados financieros cuyos rubros así lo requieran teniendo presente los postulados de revelación suficiente e importancia relativa con la finalidad, que la información sea de mayor utilidad para los usuarios.

A continuación, se presentan los tres tipos de notas que acompañan a los estados, a saber:

- a) *Notas de desglose;*
- b) *Notas de memoria (cuentas de orden), y*
- c) *Notas de gestión administrativa.*

**a) NOTAS DE DESGLOSE**

I) NOTAS AL ESTADO DE SITUACIÓN FINANCIERA

Activo

**ESF 1 Efectivo y equivalentes.**

Al 30 de junio del 2022, la Entidad cuenta con recurso disponible en la institución bancaria Banco Mercantil del Norte (Banorte), por ingresos obtenidos por concepto de Subsidio que nos otorga el Gobierno del Estado para los gastos derivados de la operación de la estación de Radio y por ingresos propios por concepto de patrocinios de enlace promocional, y se integra de la siguiente manera:

Nombre de la cuenta	Al 30 de Junio de 2022	Al 31 de diciembre de 2021
Fondos fijos de caja	77,866.97	\$41,866.97
Bancos/Tesorería	259,378.85	153,628.02
<b>Suma</b>	<b>337,245.82</b>	<b>\$195,494.99</b>

El saldo de Fondos fijos de caja se integra como se muestra a continuación:

Nombre de la cuenta	Al 30 de Junio de 2022	Al 31 de diciembre de 2021
Ignacio Esquivel Martinez	18,992.30	<b>\$18,992.30</b>
Jorge Manuel Cesar Gómez	14,857.36	<b>3,857.36</b>
Yuriko Monserrath Torres Cisneros	44,017.31	<b>8,017.31</b>
<b>TOTAL</b>	<b>77,866.97</b>	<b>\$41,866.97</b>

El saldo de la cuenta de bancos, se integra de la siguiente manera:

Nombre de la cuenta	Al 30 de Junio de 2022	Al 31 de diciembre de 2021
Cuenta No. 0418148828	259,384.88	153,634.05
<b>Total</b>	<b>259,384.88</b>	<b>153,634.05</b>

### ESF 2 Derechos a recibir Efectivo y Equivalentes y Bienes o Servicios a Recibir

Esta nota no le aplica a la entidad toda vez que no cuenta con otros derechos a recibir Efectivo y Equivalentes a Corto Plazo.

### ESF 3 Derechos a recibir Efectivo y Equivalentes y Bienes o Servicios a Recibir

El saldo de la cuenta se integra de la siguiente manera:

Nombre de la cuenta	Al 30 de Junio de 2022	Al 31 de diciembre de 2021
<b>Gastos A Comprobar</b>	<b>656,310.46</b>	<b>\$787,109.90</b>
<b>Gastos A Comprobar - Empleados</b>	<b>652,139.46</b>	<b>782,938.90</b>
EM06832 - IGNACIO ESQUIVEL MARTINEZ	410,679.49	560,173.02
EM08749 - JUAN FELIX BARRAZA RODRIGUEZ	184,635.19	177,399.05
EM08754 - CARLOS GONZALEZ JIMENEZ	12,701.25	31,870.81
EM02953 - JOSE EDUARDO VIELMA RIOS	12,959.32	12,959.32
EM08780 - ENRIQUE ADRIAN GORDILLO LICEA	16,438.24	1,877.58
EM03145 - CARLOS DARIO SALAZAR CORONADO	0.00	88.00
EM08760 - NAYEELY GUADALUPE PONCE HERNANDEZ	846.79	1,047.30
EM08748 - YURIKO MONSERRATH CISNEROS TORRES	6,172.53	4.62
EM08747 - JUAN ANTONIO VALDEZ VILLA	0.10	0.10
EM08745 - ALBERTO VAZQUEZ GONZALEZ	-195.85	-195.85
EM04445 - JORGE MANUEL CESAR GOMEZ	-4,057.60	-3,857.05
EM04444 - OBER OSWALDO ULLOA RODRÍGUEZ	1,660.00	1,660.00
EM08751 - RAUL LEMUEL BURCIAGA ACOSTA	5,300.00	0.00
EM08777 - ELIZABETH MIRANDA ANDRADE	5,000.00	0.00
<b>Gastos A Comprobar - 10-Ot-Otros</b>	<b>4,171.00</b>	<b>4,171.00</b>
OT00726 - CARLOS GONZALEZ JIMENEZ	4,171.00	4,171.00
<b>Contribuciones Por Recuperar</b>	<b>6,651.52</b>	<b>28,302.08</b>
Subsidio Al Empleo	6,651.52	28,302.08
<b>Otros Derechos a Recibir Efectivo o Equivalentes a Corto Plazo</b>	<b>0.00</b>	<b>0.00</b>
Secretaria De Finanzas.	0.00	0.00
<b>Total</b>	<b>662,961.98</b>	<b>815,411.98</b>

Se proporciona la segregación de cuentas de los Derechos a recibir Efectivo y Equivalentes.

CUENTA	DESCRIPCIÓN	30 DIAS	60 DIAS	90 DIAS	+ 90 DIAS	Factibilidad de cobro
11239208 GASTOS A COMPROBAR EMPLEADOS	IGNACIO ESQUIVEL MARTINEZ	0	0	0	410,679.49	Alta
11239208 GASTOS A COMPROBAR EMPLEADOS	JOSE EDUARDO VIELMA RIOS	0	0	0	12,959.32	Alta
11239208 GASTOS A COMPROBAR EMPLEADOS	OBER OSWALDO RODRIGUEZ ULLOA	0	0	0	1,660.00	Alta
11239208 GASTOS A COMPROBAR EMPLEADOS	JUAN FELIX BARRAZA RODRIGUEZ	0	0	0	184,635.19	Alta
11239208 GASTOS A COMPROBAR EMPLEADOS	NAYEELY GUADALUPE PONCE HERNANDEZ	0	846.79	0	0	Alta
11239208 GASTOS A COMPROBAR OTROS	CARLOS GONZALEZ GIMENEZ	0	12,701.25	0	0	Alta
11239210 GASTOS A COMPROBAR OTROS	ENRIQUE ADRIAN LICEA GORDILLO	0	0	0	1,877.58	Alta
		<b>0</b>	<b>13,548.04</b>	<b>0</b>	<b>611,811.58</b>	

#### **ESF 4 Bienes Disponibles para su Transformación o Consumo (inventarios)**

Esta nota no le aplica a la entidad toda vez que no cuenta con bienes disponibles para su transformación y tampoco se realizan procesos de transformación y/o elaboración de bienes.

#### **ESF 5 Almacenes**

Esta nota no le aplica a la entidad toda vez que no cuenta con almacén.

#### **ESF 6 Fideicomisos**

Esta nota no le es aplicable a la entidad en virtud de que no cuenta con fideicomisos.

#### **ESF 7 Inversiones financieras**

Esta nota no les aplicable a la entidad ya que no cuenta con inversiones financieras, participaciones, y tampoco aportaciones de capital.

#### **ESF 8. Bienes Muebles, Inmuebles**

El saldo de la cuenta de bienes inmuebles y muebles al 30 de junio de 2022 se integra de la siguiente manera:

#### **Bienes inmuebles**

Nombre de la cuenta	Al 31 de diciembre de 2021	Al 30 de Junio de 2022
Construcciones en proceso en bienes propios	4,005,568.85	4,005,568.85

## Bienes muebles

Cuenta	Nombre de la cuenta	Al 30 de Junio de 2022	Al 31 de diciembre de 2021
<b>1241</b>	<b>Mobiliario y Equipo de Administración</b>	<b>548,547.29</b>	<b>\$491,265.61</b>
12411	Muebles De Oficina Y Estantería	256,791.19	256,791.19
12413	Equipo De Cómputo Y De Tecnologías De La Información	261,625.44	204,343.76
12419	Otros Mobiliarios Y Equipos De Administración	30,130.66	30,130.66
<b>1242</b>	<b>Mobiliario y Equipo Educativo y Recreativo</b>	<b>82,922.29</b>	<b>63,986.19</b>
12421	Equipos Y Aparatos Audiovisuales	64,203.29	45,267.19
12422	Aparatos Deportivos	6,420.00	6,420.00
12423	Cámaras Fotográficas Y De Video	9,499.00	9,499.00
12429	Otro Mobiliario Y Equipo Educativo Y Recreativo	2,800.00	2,800.00
<b>1244</b>	<b>Vehículos y Equipo de Transporte</b>	<b>1,117,200.00</b>	<b>1,117,200.00</b>
12441	Vehículos Y Equipo Terrestre	1,117,200.00	1,117,200.00
<b>1246</b>	<b>Maquinaria, Otros Equipos y Herramientas</b>	<b>4,200,347.57</b>	<b>4,198,593.22</b>
12462	Maquinaria Y Equipo Industrial	1,499.00	1,499.00
12464	Sistemas De Aire Acondicionado, Calefacción Y De Refrigeración Industrial Y Comercial	207,975.25	207,975.25
12465	Equipo De Comunicación Y Telecomunicación	3,696,263.16	3,694,508.81
12466	Equipos De Generación Eléctrica, Aparatos Y Accesorios Eléctricos	294,610.16	294,610.16
	<b>Total Bienes Muebles</b>	<b>5,949,017.15</b>	<b>\$5,871,045.02</b>

## Depreciación de bienes muebles e inmuebles

La depreciación de bienes muebles e inmuebles al 30 de Junio de 2022 se integra de la siguiente manera:

Depreciación Acumulada De Bienes Muebles	Al 31 de diciembre de 2021	Depreciación del Ejercicio	Al 30 de Junio de 2022
Depreciación Acumulada De Mobiliario Y Equipo De Administración	99,719.28	99,719.28	408,074.58
Depreciación Acumulada De Mobiliario Y Equipo Educativo Y Recreativo	11,459.05	11,459.05	51,124.79
Depreciación Acumulada De Equipo De Transporte	223,440.00	223,440.00	997,401.72
Depreciación Acumulada De Maquinaria, Otro Equipo Y Herramientas	839,568.74	839,568.74	3,554,720.80
<b>Depreciación Acumulada de Bienes Muebles</b>	<b>-4,991,321.89</b>	<b>1,174,187.07</b>	<b>-4,991,321.89</b>
<b>Amortización Acumulada de Activos Intangibles</b>	<b>-14,662.11</b>	<b>0</b>	<b>-14,662.11</b>
	<b>-\$5,005,984.00</b>	<b>\$1,174,187.07</b>	<b>-\$5,005,984.00</b>

El Organismo calcula la depreciación anualmente. El método de depreciación utilizado es el de la línea recta.

Las tasas que aplica son las siguientes:

Concepto	Años de vida útil	% de depreciación anual
<b>Bienes Muebles</b>		
Mobiliario y Equipo de Administración		
Muebles de Oficina y Estantería	10	10
Muebles, Excepto de Oficina Y Estantería	10	10
Equipo de Cómputo y de Tecnologías de la Información	3	33.3
Otros Mobiliarios y Equipos de Administración	10	10
<b>Equipo de Transporte</b>		
Automóviles y Equipo Terrestre	5	20

Para el cálculo de la vida útil de los bienes se aplica la siguiente fórmula:

Valor de Adquisición = Listado de inventario con el que cuenta el Instituto.

Valor de Desecho = Valor aproximado en el costo al día de hoy.

Vida útil = Valor de años en vida útil según experiencia.

Depreciación = 
$$\frac{\text{Valor de Adquisición} - \text{Valor de Desecho}}{\text{Vida útil}}$$

### ESF 9. Bienes Intangibles

Se informa el rubro de activos intangibles, su monto, y amortización acumulada.

Nombre de la cuenta	Al 30 de Junio de 2022	Al 31 de diciembre de 2021
Software	16,093.84	\$6,810.36
Licencias Informáticas e Intelectuales	10,469.00	10,469.00
Total	<b>\$26,562.84</b>	<b>\$17,279.36</b>

Durante el ejercicio de 2022, la entidad no registró amortización de bienes intangibles.

### ESF 10. Estimaciones y Deterioros

Esta nota no le es aplicable a la entidad en virtud de que no se han determinado estimaciones de cuentas incobrables, estimación de inventarios, deterioro de activos biológicos y cualquier otra que aplique.

### ESF 11. Otros Activos

Esta cuenta no le es aplicable a la entidad que ya no registra saldos en las cuentas aplicables.



## ESF12 Pasivo

El saldo de las cuentas por pagar corto plazo se integra de la siguiente manera:

Nombre de la cuenta	Al 30 de Junio de 2022	Al 31 de diciembre de 2021
Servicios personales por pagar a corto plazo	-12,500.00	-12,500.00
Proveedores por pagar a corto plazo	31,250.01	31,250.01
Contratistas por Obras Publicas por Pagar a Corto Plazo	-6,250.00	-6250.00
Retenciones y contribuciones por pagar a corto plazo	902,583.03	1,050,397.94
<b>Suma PASIVO CIRCULANTE</b>	<b>\$ 915,733.04</b>	<b>\$ 1,062,897.95</b>

El saldo de la cuenta Retenciones y Contribuciones por pagar a corto plazo por \$ 902,583.03. corresponde a impuestos retenidos por sueldos y salarios pendientes de enterar al Sistema de Administración Tributaria (SAT).

Se presenta segregación de la cuenta 21172 Retenciones y Contribuciones por Pagar a Corto Plazo

SEGREGACIÓN DE CUENTAS DE PASIVO			
CUENTA	DESCRIPCIÓN	+ 90 DÍAS	Factibilidad de pago
21172	RETENCIONES Y CONTRIBUCIONES POR PAGAR A CORTO PLAZO	902,583.03	Alta

## ESF 13. Fondos de Bienes de Terceros en Administración y/o en Garantía

Esta nota no le es aplicable al organismo ya que no tiene registros contables en las cuentas aplicables.

## ESF 14. Pasivos diferidos

Esta nota no le es aplicable al organismo ya que no tiene registros contables en las cuentas aplicables.

## II) Notas al Estado de Actividades

### EA 01 – Trimestral - Ingresos de Gestión

Esta nota no les aplicable al organismo ya que, durante el periodo del 01 de abril al 30 de junio de 2022, no se obtuvieron ingresos derivados de impuestos, cuotas y aportaciones de seguridad social, contribuciones de mejoras, derechos, productos, aprovechamientos, y de ingresos por venta de bienes y prestación de servicios.

**EA 02. Trimestral - Participaciones, Aportaciones, Convenios, Incentivos Derivados de la Colaboración Fiscal, Fondos Distintos de Aportaciones, Transferencias, Asignaciones, Subsidios y Subvenciones, y Pensiones y Jubilaciones**

Durante el periodo del 01 de abril al 30 de junio de 2022, la entidad obtuvo transferencia y subsidios por \$ 2,781,639.54, integrados de la siguiente manera:

Concepto	Del 01 de abril al 30 de junio de 2022	Del 01 de abril al 30 de junio de 2021
Transferencias y asignaciones	890,863.80	882,818.36
Subsidios y subvenciones	1,890,775.74	1,324,411.74
<b>Suma</b>	<b>\$2,781,639.54</b>	<b>\$2,207,230.10</b>

**EA 02. Acumulada - Participaciones, Aportaciones, Convenios, Incentivos Derivados de la Colaboración Fiscal, Fondos Distintos de Aportaciones, Transferencias, Asignaciones, Subsidios y Subvenciones, y Pensiones y Jubilaciones**

Durante el periodo del 01 de enero al 30 de junio de 2022, la entidad obtuvo transferencia y subsidios por \$ 4,999,487.21, integrados de la siguiente manera:

Concepto	Del 01 de enero al 30 de junio de 2022	Del 01 de enero al 30 de junio de 2021
Transferencias y asignaciones	1,784,299.73	1,823,313.04
Subsidios y subvenciones	3,215,187.48	2,648,823.48
<b>Suma</b>	<b>\$4,999,487.21</b>	<b>\$4,472,136.52</b>

**EA 3. Trimestral - Otros Ingresos y Beneficios**

Durante el periodo del 01 de abril al 30 de junio de 2022, la entidad no obtuvo ingresos derivados de Ingresos Financieros, Incremento por Variación de Inventarios, Disminución del Exceso de Estimaciones por Pérdida o Deterioro u Obsolescencia, Disminución del Exceso de Provisiones, y de Otros Ingresos y Beneficios Varios.

**EA 3. Acumulado - Otros Ingresos y Beneficios**

Durante el periodo del 01 de enero al 30 de junio de 2022, la entidad no obtuvo ingresos derivados de Ingresos Financieros, Incremento por Variación de Inventarios, Disminución del Exceso de Estimaciones por Pérdida o Deterioro u Obsolescencia, Disminución del Exceso de Provisiones, y de Otros Ingresos y Beneficios Varios.

**EA 4. Trimestral - Gastos y Otras Pérdidas**

Durante el periodo del 01 de abril al 30 de junio de 2022, el gasto por concepto de Remuneraciones al personal de carácter permanente fue de \$ 1,102,401.27 equivalentes al 60.50 % del gasto total del periodo. Por su parte el gasto por concepto de Remuneraciones al personal

de carácter transitorio ascendió a \$ 684,087.30, equivalente al 37.55 % del gasto total del periodo, tal y como se muestra a continuación:

CONCEPTO	Del 01 de abril al 30 de junio de 2022	%	Del 01 de abril al 30 de junio de 2021	%
<b>GASTOS Y OTRAS PÉRDIDAS</b>	<b>\$2,697,859.71</b>	<b>100.00%</b>	<b>\$2,042,650.56</b>	<b>100.00%</b>
Gastos de Funcionamiento	2,697,859.71	100.00%	2,042,650.56	100.00%
Servicios Personales	1,821,543.09	67.51%	1,687,392.24	82.60%
Remuneraciones al Personal de Carácter Permanente	1,102,401.27	60.50%	982,762.25	58.24%
Remuneraciones al Personal de Carácter Transitorio	684,087.30	37.55%	667,695.25	39.56%
Materiales y Suministros	232,273.96	8.62%	79,732.04	3.90%
Servicios Generales	644,042.66	23.87%	275,526.28	13.48%

#### EA 4. Acumulada - Gastos y Otras Pérdidas

Durante el periodo del 01 de enero al 30 de junio de 2022, el gasto por concepto de Remuneraciones al personal de carácter permanente fue de \$ 2,193,448.74 equivalentes al 60.81 % del gasto total del periodo. Por su parte el gasto por concepto de Remuneraciones al personal de carácter transitorio ascendió a \$ 1,341,579.82, equivalente al 37.19 % del gasto total del periodo, tal y como se muestra a continuación:

CONCEPTO	Del 01 de enero al 30 de junio de 2022	%	Del 01 de enero al 30 de junio de 2021	%
<b>GASTOS Y OTRAS PÉRDIDAS</b>	<b>\$4,739,437.66</b>	<b>100.00%</b>	<b>\$4,285,834.51</b>	<b>100.00%</b>
Gastos de Funcionamiento	4,739,437.66	100.00%	4,285,834.51	100.00%
Servicios Personales	3,607,019.99	76.10%	3,530,899.18	82.38%
Remuneraciones al Personal de Carácter Permanente	2,193,448.74	60.81%	1,938,517.61	54.90%
Remuneraciones al Personal de Carácter Transitorio	1,341,579.82	37.19%	1,465,838.21	41.51%
Materiales y Suministros	316,737.54	6.68%	154,024.30	3.59%
Servicios Generales	815,680.13	17.22%	600,911.03	14.02%

### III) Notas al Estado de Variación en la Hacienda Pública

#### EVHP1 Hacienda pública / Patrimonio contribuido

Esta nota no les aplicable a la entidad ya que no cuenta con patrimonio contribuido.

#### EVHP2 Hacienda pública / Patrimonio Generado Trimestral



Del 01 de abril al 30 de junio de 2022 el Patrimonio General se integra de la siguiente forma:

Cuenta	Al 30 de junio de 2022	Al 30 de junio de 2021	Variación
Resultados del ejercicio (ahorro/ desahorro)	260,049.55	187,302.01	72,747.74
Resultados de ejercicios anteriores	6,455,382.57	7,064,143.42	-608,760.85
Rectificaciones de resultados de ejercicios anteriores	-1,619,464.32	-1,561,674.13	-57,972.19
<b>Total Hacienda Pública/Patrimonio Generado</b>	<b>5,095,967.80</b>	<b>5,689,475.92</b>	<b>-552,728.41</b>

Durante el periodo comprendido del 01 de abril al 30 de junio de 2022, la entidad no registró cargos en la cuenta de Cambios por errores contables (depuración).

### EVHP2 Hacienda pública / Patrimonio Generado Acumulada

Del 01 de enero al 30 de junio de 2022 el Patrimonio General se integra de la siguiente forma:

Cuenta	Al 30 de junio de 2022	Al 30 de junio de 2021	Variación
Resultados del ejercicio (ahorro/ desahorro)	348,711.30	-1,264,228.7	-915,517.4
Resultados de ejercicios anteriores	7,064,143.42	8,513,674.13	-1,449,530.71
Rectificaciones de resultados de ejercicios anteriores	-1,619,464.32	-1,561,674.13	-57,972.19
<b>Total Hacienda Pública/Patrimonio Generado</b>	<b>5,095,967.80</b>	<b>5,689,475.92</b>	<b>-476,041.12</b>

Durante el periodo comprendido del 01 de enero al 30 de junio de 2022, la entidad no registró cargos en la cuenta de Cambios por errores contables (depuración)

### III) NOTAS AL ESTADO DE FLUJOS DE EFECTIVO

#### EFFE 01 Efectivo y Equivalentes

#### Efectivo y equivalentes

**EFE 1 Trimestral.** El análisis de los saldos inicial y final que figuran en la última parte del Estado de Flujo de Efectivo en la cuenta de efectivo y equivalentes es como sigue:

	Del 01 de abril al 30 de junio de 2022	Del 01 de abril al 30 de junio de 2021
Efectivo	77,866.97	42,712.17
Efectivo en Bancos – Tesorería	259,378.85	174,300.77
Efectivo en Bancos – Dependencias	0.00	0.00
Inversiones temporales (hasta 3 meses)	0.00	0.00
Fondos con afectación específica	0.00	0.00
Depósitos de fondos de terceros y otros	0.00	0.00
Otros Efectivos y Equivalentes	0.00	0.00
<b>Total de Efectivo y Equivalentes</b>	<b>337,245.82</b>	<b>217,012.94</b>

## Efectivo y equivalentes

**EFE 1 Acumulada.** El análisis de los saldos inicial y final que figuran en la última parte del Estado de Flujo de Efectivo en la cuenta de efectivo y equivalentes es como sigue:

	Del 01 de enero al 30 de junio de 2022	Del 01 de enero al 31 de diciembre de 2021
Efectivo	77,866.97	41,866.97
Efectivo en Bancos – Tesorería	259,378.85	153,628.02
Efectivo en Bancos – Dependencias	0.00	0.00
Inversiones temporales (hasta 3 meses)	0.00	0.00
Fondos con afectación específica	0.00	0.00
Depósitos de fondos de terceros y otros	0.00	0.00
Otros Efectivos y Equivalentes	0.00	0.00
<b>Total de Efectivo y Equivalentes</b>	<b>337,245.82</b>	<b>195,494.99</b>

**EFE 2.** Conciliación de los Flujos de Efectivo Netos de las Actividades de Operación y la cuenta de Ahorro/Desahorro antes de Rubros Extraordinarios. A continuación, se presenta un ejemplo de la elaboración de la conciliación.

	Del 01 de enero al 30 de junio de 2022	Del 01 de enero al 31 de diciembre de 2021	Del 01 de enero al 30 de junio 2021
<b>Ahorro/Desahorro antes de rubros Extraordinarios</b>	<b>260,049.55</b>	<b>-608,760.85</b>	<b>34,453.92</b>
<i>Movimientos de partidas (o rubros) que no afectan al efectivo.</i>	0	0	0
Depreciación	0	0	0
Amortización	0	0	0
Incrementos en las provisiones	0	0	0
Incremento en inversiones producido por revaluación	(0)	(0)	0
Ganancia/pérdida en venta de propiedad, planta y equipo	(0)	(0)	0
Incremento en cuentas por cobrar	0	12,723.56	0
Partidas extraordinarias	(0)	(0)	0
<b>Flujos de Efectivo Netos de las Actividades de Operación</b>	<b>260,049.55</b>	<b>-621,484.41</b>	<b>34,453.92</b>



**V) Conciliación Entre Los Ingresos Presupuestarios y Contables, Así como Entre Los Egresos Presupuestarios y Los Gastos Contables. Trimestral**

<b>COAHUILA RADIO Y TELEVISIÓN</b> Conciliación entre los Ingresos Presupuestarios y Contables DEL 1 DE ABRIL AL 30 DE JUNIO DE 2022 (Cifras en pesos)	
<b>1. Ingresos Presupuestarios</b>	<b>2,781,639.54</b>

<b>2. Más ingresos contables no presupuestarios</b>		<b>0</b>
Incremento por variación de inventarios	0.00	
Disminución del exceso de estimaciones por pérdida o deterioro u obsolescencia	0.00	
Disminución del exceso de provisiones	0.00	
Otros ingresos y beneficios varios	0.00	
Otros ingresos contables no presupuestarios	0.00	

<b>3. Menos ingresos presupuestarios no contables</b>		<b>0</b>
Productos de capital	0.00	
Aprovechamientos de capital	0.00	
Ingresos derivados de financiamientos	0.00	
Otros Ingresos presupuestarios no contables	0.00	

<b>4. Ingresos Contables (4 = 1 + 2 - 3)</b>	<b>2,781,639.54</b>
----------------------------------------------	---------------------

<b>RADIO COAHUILA</b> Conciliación entre los Egresos Presupuestarios y los Gastos Contables DEL 1 DE ABRIL AL 30 DE JUNIO DE 2021	
<b>1. Total de egresos (presupuestarios)</b>	<b>2,636,056.08</b>

<b>2. Menos egresos presupuestarios no contables</b>		<b>61,803.63</b>
Mobiliario y equipo de administración	57,281.68	
Mobiliario y equipo educacional y recreativo	4,521.95	
Equipo e instrumental médico y de laboratorio	0.00	
Vehículos y equipo de transporte	0.00	
Equipo de defensa y seguridad	0.00	
Maquinaria, otros equipos y herramientas	0.00	
Activos biológicos	0.00	
Bienes inmuebles	0.00	

Activos intangibles	0.00
Obra pública en bienes propios	0.00
Acciones y participaciones de capital	0.00
Compra de títulos y valores	0.00
Inversiones en fideicomisos, mandatos y otros análogos	0.00
Provisiones para contingencias y otras erogaciones especiales	0.00
Amortización de la deuda pública	0.00
Adeudos de ejercicios fiscales anteriores (ADEFAS)	0.00
Otros Egresos Presupuestales No Contables	0.00

<b>3. Más Gasto Contables No Presupuestales</b>		<b>0.00</b>
Estimaciones, depreciaciones, deterioros, obsolescencia y amortizaciones	0.00	
Provisiones	0.00	
Disminución de inventarios	0.00	
Aumento por insuficiencia de estimaciones por pérdida o deterioro u obsolescencia	0.00	
Aumento por insuficiencia de provisiones	0.00	
Otros Gastos	0.00	
Otros Gastos Contables No Presupuestales	0.00	

**4. Total de Gasto Contable (4 = 1 - 2 + 3)**

**2,697,859.71**

**V) Conciliación Entre Los Ingresos Presupuestarios y Contables, Así como Entre Los Egresos Presupuestarios y Los Gastos Contables. Acumulado**

<b>COAHUILA RADIO Y TELEVISIÓN</b>		
<b>Conciliación entre los Ingresos Presupuestarios y Contables</b>		
<b>DEL 1 DE ENERO AL 30 DE JUNIO DE 2022</b>		
<b>(Cifras en pesos)</b>		
<b>1. Ingresos Presupuestarios</b>		<b>4,999,487.21</b>
<b>2. Más ingresos contables no presupuestarios</b>		<b>0</b>
Incremento por variación de inventarios	0.00	
Disminución del exceso de estimaciones por pérdida o deterioro u obsolescencia	0.00	
Disminución del exceso de provisiones	0.00	
Otros ingresos y beneficios varios	0.00	
Otros ingresos contables no presupuestarios	0.00	
<b>3. Menos ingresos presupuestarios no contables</b>		<b>0</b>

Productos de capital	0.00
Aprovechamientos de capital	0.00
Ingresos derivados de financiamientos	0.00
Otros Ingresos presupuestarios no contables	0.00

<b>4. Ingresos Contables (4 = 1 + 2 - 3)</b>	<b>4,999,487.21</b>
----------------------------------------------	---------------------

<b>RADIO COAHUILA</b>	
<b>Conciliación entre los Egresos Presupuestarios y los Gastos Contables</b>	
<b>DEL 1 DE ENERO AL 30 DE JUNIO DE 2022</b>	
<b>1. Total de egresos (presupuestarios)</b>	<b>4,661,465.53</b>

<b>2. Menos egresos presupuestarios no contables</b>		<b>77,972.13</b>
Mobiliario y equipo de administración	57,281.68	
Mobiliario y equipo educacional y recreativo	18,936.10	
Equipo e instrumental médico y de laboratorio	0.00	
Vehículos y equipo de transporte	0.00	
Equipo de defensa y seguridad	0.00	
Maquinaria, otros equipos y herramientas	0.00	
Activos biológicos	0.00	
Bienes inmuebles	0.00	
Activos intangibles	0.00	
Obra pública en bienes propios	0.00	
Acciones y participaciones de capital	0.00	
Compra de títulos y valores	0.00	
Inversiones en fideicomisos, mandatos y otros análogos	0.00	
Provisiones para contingencias y otras erogaciones especiales	0.00	
Amortización de la deuda publica	0.00	
Adeudos de ejercicios fiscales anteriores (ADEFAS)	0.00	
Otros Egresos Presupuestales No Contables	0.00	

<b>3. Más Gasto Contables No Presupuestales</b>		<b>0.00</b>
Estimaciones, depreciaciones, deterioros, obsolescencia y amortizaciones	0.00	
Provisiones	0.00	
Disminución de inventarios	0.00	
Aumento por insuficiencia de estimaciones por pérdida o deterioro u obsolescencia	0.00	
Aumento por insuficiencia de provisiones	0.00	
Otros Gastos	0.00	
Otros Gastos Contables No Presupuestales	0.00	

<b>4. Total de Gasto Contable (4 = 1 - 2 + 3)</b>	<b>4,739,437.66</b>
---------------------------------------------------	---------------------

## b) NOTAS DE MEMORIA

### CO 01 CUENTAS DE ORDEN CONTABLE

<b>COAHUILA RADIO Y TELEVISIÓN</b>				
<b>Del 01 de enero al 30 junio de 2022</b>				
<b>CUENTAS DE ORDEN CONTABLES</b>				
<b>CUENTA</b>	<b>SALDO INICIAL</b>	<b>CARGOS</b>	<b>ABONOS</b>	<b>SALDO FINAL</b>
7 CUENTAS DE ORDEN CONTABLES	0.00	0.00	0.00	0.00
7.1 VALORES	0.00	0.00	0.00	0.00
7.1.1 Valores en Custodia	0.00	0.00	0.00	0.00
7.1.2 Custodia de Valores	0.00	0.00	0.00	0.00
7.1.3 Instrumentos de Crédito Prestados a Formadores de Mercado	0.00	0.00	0.00	0.00
7.1.4 Préstamo de Instrumentos de Crédito a Formadores de Mercado y su Garantía	0.00	0.00	0.00	0.00
7.1.5 Instrumentos de Crédito Recibidos en Garantía de los Formadores de Mercado	0.00	0.00	0.00	0.00
7.1.6 Garantía de Créditos Recibidos de los Formadores de Mercado	0.00	0.00	0.00	0.00
7.2 EMISION DE OBLIGACIONES	0.00	0.00	0.00	0.00
7.2.1 Autorización para la Emisión de Bonos, Títulos y Valores de la Deuda Pública Interna	0.00	0.00	0.00	0.00
7.2.2 Autorización para la Emisión de Bonos, Títulos y Valores de la Deuda Pública Externa	0.00	0.00	0.00	0.00
7.2.3 Emisiones Autorizadas de la Deuda Pública Interna y Externa	0.00	0.00	0.00	0.00
7.2.4 Suscripción de Contratos de Préstamos y Otras Obligaciones de la Deuda Pública Interna	0.00	0.00	0.00	0.00
7.2.5 Suscripción de Contratos de Préstamos y Otras Obligaciones de la Deuda Pública Externa	0.00	0.00	0.00	0.00
7.2.6 Contratos de Préstamos y Otras Obligaciones de la Deuda Pública Interna y Externa	0.00	0.00	0.00	0.00
7.3 AVALES Y GARANTIAS	0.00	0.00	0.00	0.00
7.3.1 Avaes Autorizados	0.00	0.00	0.00	0.00
7.3.2 Avaes Firmados	0.00	0.00	0.00	0.00
7.3.3 Fianzas y Garantías Recibidas por Deudas a Cobrar	0.00	0.00	0.00	0.00
7.3.4 Fianzas y Garantías Recibidas	0.00	0.00	0.00	0.00
7.3.5 Fianzas Otorgadas para Respaldar Obligaciones no Fiscales del Gobierno	0.00	0.00	0.00	0.00
7.3.6 Fianzas Otorgadas del Gobierno para Respaldar Obligaciones no Fiscales	0.00	0.00	0.00	0.00
7.4 JUICIOS	0.00	0.00	0.00	0.00
7.4.1 Demandas Judicial en Proceso de Resolución	0.00	0.00	0.00	0.00

<b>COAHUILA RADIO Y TELEVISIÓN</b>				
<b>Del 01 de enero al 30 junio de 2022</b>				
<b>CUENTAS DE ORDEN CONTABLES</b>				
<b>CUENTA</b>	<b>SALDO INICIAL</b>	<b>CARGOS</b>	<b>ABONOS</b>	<b>SALDO FINAL</b>
7.4.2 Resolución de Demandas en Proceso Judicial	0.00	0.00	0.00	0.00
7.5 INVERSION MEDIANTE PROYECTOS PARA PRESTACION DE SERVICIOS (PPS) Y SIMILARES	0.00	0.00	0.00	0.00
7.5.1 Contratos para Inversión Mediante Proyectos para Prestación de Servicios (PPS) y Similares	0.00	0.00	0.00	0.00
7.5.2 Inversión Pública Contratada Mediante Proyectos para Prestación de Servicios (PPS) y Similares	0.00	0.00	0.00	0.00
7.6 BIENES EN CONCESIONADOS O EN COMODATO	0.00	0.00	0.00	0.00
7.6.1 Bienes Bajo Contrato en Concesión	0.00	0.00	0.00	0.00
7.6.2 Contrato de Concesión por Bienes	0.00	0.00	0.00	0.00
7.6.3 Bienes Bajo Contrato en Comodato	0.00	0.00	0.00	0.00
7.6.4 Contrato de Comodato por Bienes	0.00	0.00	0.00	0.00

La entidad no registra saldos de cuentas de orden contable.

#### **CO 02 CUENTAS DE ORDEN PRESUPUESTALES**

<b>COAHUILA RADIO Y TELEVISIÓN</b>				
<b>CUENTAS DE ORDEN PRESUPUESTALES</b>				
<b>Del 01 de enero al 30 de junio de 2022</b>				
<b>(Cifras en Pesos)</b>				
<b>CUENTA</b>	<b>SALDO INICIAL</b>	<b>CARGOS</b>	<b>ABONOS</b>	<b>SALDO FINAL</b>
8 CUENTAS DE ORDEN PRESUPUESTARIAS	0.00	56,177,303.82	56,177,303.82	0.00
8.1 LEY DE INGRESOS	0.00	19,639,873.65	19,639,873.65	0.00
8.1.1 Ley de Ingresos Estimada	0.00	9,074,535.23	0.00	9,074,535.23
8.1.2 Ley de Ingresos por Ejecutar	0.00	4,999,487.21	9,640,899.23	4,641,412.02
8.1.3 Modificaciones a la Ley de Ingresos Estimada	0.00	566,364.00	0.00	566,364.00
8.1.4 Ley de Ingresos Devengada	0.00	4,999,487.21	4,999,487.21	0.00
8.1.5 Ley de Ingresos Recaudada	0.00	0.00	4,999,487.21	0.00
8.2 PRESUPUESTO DE EGRESOS	0.00	36,537,430.17	36,537,430.17	0.00
8.2.1 Presupuesto de Egresos Aprobado	0.00	0.00	9,074,535.23	9,074,535.23
8.2.2 Presupuesto de Egresos por Ejercer	0.00	13,435,778.16	8,621,572.20	4,814,205.96
8.2.3 Modificaciones al Presupuesto de Egresos Aprobado	0.00	3,794,878.93	4,361,242.93	566,364.00
8.2.4 Presupuesto de Egresos Comprometido	0.00	4,826,693.27	4,826,693.27	0.00

8.2.5 Presupuesto de Egresos Devengado	0.00	4,826,693.27	4,826,693.27	0.00
8.2.6 Presupuesto de Egresos Ejercido	0.00	4,826,693.27	4,826,693.27	0.00
8.2.7 Presupuesto de Egresos Pagado	0.00	4,826,693.27	0.00	4,826,693.27

### **Ley de Ingresos**

Tiene por finalidad registrar a partir de la Ley y a través de los rubros que la componen las operaciones de ingresos del periodo.

### **Ley de Ingresos estimada**

Representa el importe que se aprueba anualmente en la Ley de Ingresos, e incluyen los impuestos, cuotas y aportaciones de seguridad social, contribuciones de mejoras, derechos, productos, aprovechamientos, financiamientos internos y externos; así como de la venta de bienes y servicios, además de participaciones, aportaciones, recursos convenidos y otros ingresos.

### **Ley de ingresos por Ejecutar**

Representa la Ley de Ingresos Estimada que incluyen las modificaciones a ésta, así como, el registro de los ingresos devengados.

### **Modificaciones a la Ley de Ingresos Estimada**

Representa el importe de los incrementos y decrementos a la Ley de Ingresos Estimada, derivado de las ampliaciones y reducciones autorizadas.

### **Ley de Ingresos Devengada**

Representa los derechos de cobro de los impuestos, cuotas y aportaciones de seguridad social, contribuciones de mejoras, derechos, productos, aprovechamientos, financiamientos internos y externos; así como de la venta de bienes y servicios, además de participaciones, aportaciones, recursos convenidos y otros ingresos por parte del ente público.

En el caso de resoluciones en firme (definitivas) y pago en parcialidades se deberán reconocer y registrar cuando ocurre la notificación de la resolución y/o en la firma del convenio de pago en parcialidades, respectivamente. Su saldo representa la Ley de Ingresos Devengada pendiente de recaudar.

### **Ley de Ingresos Recaudada**

Representa el cobro en efectivo o por cualquier otro medio de pago de los impuestos, cuotas y aportaciones de seguridad social, contribuciones de mejoras, derechos, productos, aprovechamientos, financiamientos internos y externos; así como de la venta de bienes y servicios, además de participaciones, aportaciones, recursos convenidos y de otros ingresos por parte del ente público.

### **Presupuesto de Egresos**

Tienen por finalidad registrar, a partir del Presupuesto de Egresos del periodo y mediante los rubros que lo componen, las operaciones presupuestarias del periodo.

### **Presupuesto de Egresos Aprobado**



Representa el importe de las asignaciones presupuestarias que se autorizan mediante el Presupuesto de Egresos.

#### **Presupuesto de Egresos por Ejercer**

Representa el Presupuesto de Egresos autorizado para gastar con las adecuaciones presupuestarias realizadas menos el presupuesto comprometido. Su saldo representa el Presupuesto de Egresos por Comprometer.

#### **Modificaciones al Presupuesto de Egresos Aprobados**

Representa el importe de los incrementos y decrementos al Presupuesto de Egresos Aprobado, derivado de las ampliaciones y reducciones autorizadas.

#### **Presupuesto de Egresos Comprometido**

Representa el monto de las aprobaciones por autoridad competente de actos administrativos, u otros instrumentos jurídicos que formalizan una relación jurídica con terceros para la adquisición de bienes y servicios o ejecución de obras. En el caso de las obras a ejecutarse o de bienes y servicios a recibirse durante varios ejercicios, el compromiso refleja la parte que se ejecutará o recibirá, durante cada ejercicio. Su saldo representa el Presupuesto de Egresos Comprometido pendiente de devengar.

#### **Presupuesto de Egresos Devengado**

Representa el monto de los reconocimientos de las obligaciones de pago a favor de terceros por la recepción de conformidad de bienes, servicios y obras oportunamente contratados; así como de las obligaciones que derivan de tratados, leyes, decretos, resoluciones y sentencias definitivas. Su saldo representa el Presupuesto de Egresos Devengado pendiente de ejercer.

#### **Presupuesto de Egresos Ejercido**

Representa el monto de la emisión de las cuentas por liquidar certificadas o documentos equivalentes debidamente aprobados por la autoridad competente. Su saldo representa el Presupuesto de Egresos Ejercido pendiente de pagar.

#### **Presupuesto de Egresos Pagado**

Representa la cancelación total o parcial de las obligaciones de pago, que se concreta mediante el desembolso de efectivo o por cualquier otro medio de pago.

### **c) NOTAS DE GESTIÓN ADMINISTRATIVA**

#### **1. Introducción**

El objetivo del presente documento es la revelación de contexto y los aspectos económicos más relevantes que influyeron en las decisiones del periodo, y que deberán ser consideradas en la elaboración de los estados financieros para la mayor comprensión de los mismos.

#### **2. Panorama Económico y Financiero**

Coahuila Radio y Televisión percibe como único ingreso el presupuesto que el Estado de Coahuila le otorga, en el que se incluyen los capítulos necesarios para cubrir los gastos en el ejercicio de su función principal.

### **3. Autorización e Historia**

a) Coahuila Radio y Televisión es un organismo público descentralizado del gobierno del estado y fue creado el viernes 28 de febrero del 2014.

### **4. Organización y Objeto Social**

a) Tiene por objeto la promoción por medio de sus programas la divulgación de fines a la orientación social, cultural y cívica para contribuir al fortalecimiento de la integración nacional y estatal y al mejoramiento de las formas de convivencia humana.

b) Coahuila Radio y Televisión tiene como actividad principal la transmisión de programas de interés social para los diferentes sectores de la comunidad que propicien su desarrollo social, cultural y cívico.

c) Estas notas corresponden al ejercicio del 1 de enero al 31 de marzo del 2020.

d) Se encuentra inscrito en la Secretaria de Hacienda y Crédito Público, con el registro federal de contribuyente RCO140228BR3 bajo el régimen de Persona Moral con fines no lucrativos.

e) Contribuciones Obligadas a Retener.  
Retención Mensual de ISR por Sueldos y Salarios.

Junta de Gobierno, Dirección General, Directores de Área, Locutores, Colaboradores, Reporteros, Recursos Humanos, Recursos Financieros.

g) La entidad no maneja Fideicomisos, mandatos o cualquier análogo.

### **5. Bases de Preparación de los Estados Financieros**

a) La elaboración y presentación de los estados financieros y sus notas, atienden a los requerimientos necesarios dentro del marco conceptual del CONAC.

b) La entidad se apega a las disposiciones en la ley de contabilidad gubernamental.

c) El registro de las operaciones y la elaboración de los estados Financieros se encuentran sustentados en los postulados básicos de la contabilidad gubernamental.

d) no cuenta con normatividad supletoria.

e) Coahuila Radio y Televisión desde el 1 de enero del 2020 implemento el Sistema Integral de Información Financiera.

## **6. Políticas de Contabilidad Significativas**

a) La entidad se basa en el Acuerdo por el que se emiten las reglas específicas y valoración del patrimonio.

En los parámetros de estimación de vida útil que emite el CONAC.

b) No se realizaron operaciones en el extranjero.

c) No se realizaron inversiones en acciones de compañías.

d) Esta nota no aplica a la Entidad.

e) Los empleados de Coahuila Radio y Televisión están adheridos al sistema de pensiones del Gobierno del Estado.

f) No se realizaron provisiones.

f) No se realizaron reservas

g) No realizaron correcciones mínimas contables.

j) La depuración y cancelación de saldos son de acuerdo a la normatividad del CONAC y los lineamientos para la depuración de saldos contables, emitidos por el Consejo de Armonización Contable del Estado de Coahuila.

## **7. Posición en Moneda Extranjera y Protección por Riesgo Cambiario**

Esta nota no aplica a la Entidad

## **8. Reporte Analítico del Activo**

Debe mostrar la siguiente información:


a) Coahuila Radio y Televisión se basa en la "Guía de vida útil estimada y porcentajes de depreciación" que emite el CONAC.

b) No se aplicaron cambios en el porcentaje de depreciación.

c) Esta nota no aplica a la Entidad.

d) No se realizan inversiones Financieras.

e) No existe un valor activado

Handwritten signature and initials in black ink, located to the right of the list items.

- f) No existen otras circunstancias que afecten el activo.
- g) No se registran desmantelamientos.
- h) Se administra el control de bienes mediante el Sistema Contable SIIF, y se realiza la planeación de la utilización de los bienes por parte de Dirección General.

**9. Fideicomisos, Mandatos y Análogos**

Esta nota no aplica a la Entidad.

**10. Reporte de la Recaudación**

Coahuila Radio y Televisión recibe fondos directamente del Estado de Coahuila, fuente de financiamiento que se recauda quincenalmente mediante el capítulo 4000.

**11. Información sobre la Deuda y el Reporte Analítico de la Deuda**

No se registra endeudamiento.

**12. Calificaciones otorgadas**

Esta nota no aplica a la entidad.

**13. Proceso de Mejora**

Coahuila Radio y Televisión realiza el presupuesto de Egresos basado en el módulo de Catálogos, Clasificación por objeto gasto, para un mejoramiento de la calidad del gasto público.

**14. Información por Segmentos**

Esta nota no aplica a la entidad.

**15. Eventos Posteriores al Cierre**

No existen eventos posteriores al cierre del periodo.

**16. Partes Relacionadas**


Esta nota no aplica a la entidad.

Bajo protesta de decir verdad declaramos que los Estados Financieros y sus Notas son razonablemente correctos y responsabilidad del emisor.



---

MTRO. JORGE MANUEL CESAR GOMEZ  
DIRECTOR GENERAL



---

LIC. YURIKO MONSERRATH CISNEROS TORRES  
DIRECTOR ADMINISTRATIVO

**INFORMACIÓN CONTABLE**  
**XVI.- BALANZA DE COMPROBACIÓN**  
**TRIMESTRAL**

COAHUILA RADIO Y TELEVISIÓN  
Balanza de Comprobación  
Del 01 de abril al 30 de junio de 2022  
(Cifras en Pesos)

CÓDIGO	CUENTA CONTABLE	SALDO INICIAL	CARGOS	ABONOS	SALDO FINAL
1	ACTIVO	6,020,115.97	6,276,054.82	6,284,469.75	6,011,700.84
1.1	ACTIVO CIRCULANTE	1,106,754.78	6,214,250.99	6,284,469.75	1,036,536.00
1.1.1	EFFECTIVO Y EQUIVALENTES	417,508.76	2,746,882.10	2,827,125.04	337,245.82
1.1.1.1	EFFECTIVO	61,866.97	16,000.00	0.00	77,866.97
1.1.1.2	BANCOS/TESORERÍA	355,641.79	2,730,882.10	2,827,125.04	259,378.85
1.1.1.3	BANCOS/DEPENDENCIAS Y OTROS	0.00	0.00	0.00	0.00
1.1.1.4	INVERSIONES TEMPORALES (HASTA 3 MESES)	0.00	0.00	0.00	0.00
1.1.1.5	FONDOS CON AFECTACIÓN ESPECÍFICA	0.00	0.00	0.00	0.00
1.1.1.6	DEPÓSITOS DE FONDOS DE TERCEROS EN GARANTÍA Y/O ADMINISTRACIÓN	0.00	0.00	0.00	0.00
1.1.1.9	OTROS EFFECTIVOS Y EQUIVALENTES	0.00	0.00	0.00	0.00
1.1.2	DERECHOS A RECIBIR EFFECTIVO O EQUIVALENTES	689,246.00	3,177,188.57	3,203,472.59	662,961.98
1.1.2.1	INVERSIONES FINANCIERAS DE CORTO PLAZO	0.00	0.00	0.00	0.00
1.1.2.2	CUENTAS POR COBRAR A CORTO PLAZO	0.00	2,781,639.54	2,781,639.54	0.00
1.1.2.3	DEUDORES DIVERSOS POR COBRAR A CORTO PLAZO	689,246.00	273,757.17	300,041.19	662,961.98
1.1.2.4	INGRESOS POR RECUPERAR A CORTO PLAZO	0.00	0.00	0.00	0.00
1.1.2.5	DEUDORES POR ANTICIPOS DE LA TESORERÍA A CORTO PLAZO	0.00	0.00	0.00	0.00
1.1.2.6	PRÉSTAMOS OTORGADOS A CORTO PLAZO	0.00	0.00	0.00	0.00
1.1.2.9	OTROS DERECHOS A RECIBIR EFFECTIVO O EQUIVALENTES A CORTO PLAZO	0.00	121,791.86	121,791.86	0.00
1.1.3	DERECHOS A RECIBIR BIENES O SERVICIOS	0.00	290,200.32	253,872.12	36,328.20
1.1.3.1	ANTICIPO A PROVEEDORES POR ADQUISICIÓN DE BIENES Y PRESTACIÓN DE SERVICIOS A CORTO PLAZO	0.00	290,200.32	258,872.12	36,328.20
1.1.3.2	ANTICIPO A PROVEEDORES POR ADQUISICIÓN DE BIENES INMUEBLES Y MUEBLES A CORTO PLAZO	0.00	0.00	0.00	0.00
1.1.3.3	ANTICIPO A PROVEEDORES POR ADQUISICIÓN DE BIENES INTANGIBLES A CORTO PLAZO	0.00	0.00	0.00	0.00
1.1.3.4	ANTICIPO A CONTRATISTAS POR OBRAS PÚBLICAS A CORTO PLAZO	0.00	0.00	0.00	0.00
1.1.3.9	OTROS DERECHOS A RECIBIR BIENES O SERVICIOS A CORTO PLAZO	0.00	0.00	0.00	0.00
1.1.4	INVENTARIOS	0.00	0.00	0.00	0.00
1.1.4.1	INVENTARIO DE MERCANCIAS PARA VENTA	0.00	0.00	0.00	0.00
1.1.4.2	INVENTARIO DE MERCANCIAS TERMINADAS	0.00	0.00	0.00	0.00
1.1.4.3	INVENTARIO DE MERCANCIAS EN PROCESO DE ELABORACIÓN	0.00	0.00	0.00	0.00
1.1.4.4	INVENTARIO DE MATERIAS PRIMAS, MATERIALES Y SUMINISTROS PARA PRODUCCIÓN	0.00	0.00	0.00	0.00
1.1.4.5	BIENES EN TRÁNSITO	0.00	0.00	0.00	0.00
1.1.5	ALMACENES	0.00	0.00	0.00	0.00
1.1.5.1	ALMACÉN DE MATERIALES Y SUMINISTROS DE CONSUMO	0.00	0.00	0.00	0.00
1.1.6	ESTIMACIÓN POR PÉRDIDA O DETERIORO DE ACTIVOS CIRCULANTES	0.00	0.00	0.00	0.00
1.1.6.1	ESTIMACIONES PARA CUENTAS INCOBRABLES POR DERECHOS A RECIBIR EFFECTIVO O EQUIVALENTES	0.00	0.00	0.00	0.00
1.1.6.2	ESTIMACIÓN POR DETERIORO DE INVENTARIOS	0.00	0.00	0.00	0.00
1.1.9	OTROS ACTIVOS CIRCULANTES	0.00	0.00	0.00	0.00
1.1.9.1	VALORES EN GARANTÍA	0.00	0.00	0.00	0.00
1.1.9.2	BIENES EN GARANTÍA (EXCLUYE DEPÓSITOS DE FONDOS)	0.00	0.00	0.00	0.00
1.1.9.3	BIENES DERIVADOS DE EMBARGOS, DECOMISOS, ASEGURAMIENTOS Y DACIÓN EN PAGO	0.00	0.00	0.00	0.00
1.1.9.4	ADQUISICIÓN CON FONDOS DE TERCEROS	0.00	0.00	0.00	0.00
1.2	ACTIVO NO CIRCULANTE	4,913,361.21	61,803.83	0.00	4,975,164.84
1.2.1	INVERSIONES FINANCIERAS A LARGO PLAZO	0.00	0.00	0.00	0.00
1.2.1.1	INVERSIONES A LARGO PLAZO	0.00	0.00	0.00	0.00
1.2.1.2	TÍTULOS Y VALORES A LARGO PLAZO	0.00	0.00	0.00	0.00
1.2.1.3	FIDEICOMISOS, MANDATOS Y CONTRATOS ANÁLOGOS	0.00	0.00	0.00	0.00
1.2.1.4	PARTICIPACIONES Y APORTACIONES DE CAPITAL	0.00	0.00	0.00	0.00
1.2.2	DERECHOS A RECIBIR EFFECTIVO O EQUIVALENTES A LARGO PLAZO	0.00	0.00	0.00	0.00
1.2.2.1	DOCUMENTOS POR COBRAR A LARGO PLAZO	0.00	0.00	0.00	0.00
1.2.2.2	DEUDORES DIVERSOS A LARGO PLAZO	0.00	0.00	0.00	0.00
1.2.2.3	INGRESOS POR RECUPERAR A LARGO PLAZO	0.00	0.00	0.00	0.00
1.2.2.4	PRÉSTAMOS OTORGADOS A LARGO PLAZO	0.00	0.00	0.00	0.00
1.2.2.9	OTROS DERECHOS A RECIBIR EFFECTIVO O EQUIVALENTES A LARGO PLAZO	0.00	0.00	0.00	0.00
1.2.3	BIENES INMUEBLES, INFRAESTRUCTURA Y CONSTRUCCIONES EN PROCESO	4,005,568.85	0.00	0.00	4,005,568.85
1.2.3.1	TERRENOS	0.00	0.00	0.00	0.00
1.2.3.2	VIVIENDAS	0.00	0.00	0.00	0.00
1.2.3.3	EDIFICIOS NO HABITACIONALES	0.00	0.00	0.00	0.00
1.2.3.4	INFRAESTRUCTURA	0.00	0.00	0.00	0.00
1.2.3.5	CONSTRUCCIONES EN PROCESO EN BIENES DE DOMINIO PÚBLICO	0.00	0.00	0.00	0.00
1.2.3.6	CONSTRUCCIONES EN PROCESO EN BIENES PROPIOS	4,005,568.85	0.00	0.00	4,005,568.85
1.2.3.9	OTROS BIENES INMUEBLES	0.00	0.00	0.00	0.00
1.2.4	BIENES MUEBLES	5,887,213.52	61,803.83	0.00	5,949,017.15
1.2.4.1	MOBILIARIO Y EQUIPO DE ADMINISTRACIÓN	491,265.61	57,281.68	0.00	548,547.29
1.2.4.2	MOBILIARIO Y EQUIPO EDUCACIONAL Y RECREATIVO	78,400.34	4,521.95	0.00	82,922.29
1.2.4.3	EQUIPO E INSTRUMENTAL MÉDICO Y DE LABORATORIO	0.00	0.00	0.00	0.00
1.2.4.4	VEHÍCULOS Y EQUIPO DE TRANSPORTE	1,117,200.00	0.00	0.00	1,117,200.00
1.2.4.5	EQUIPO DE DEFENSA Y SEGURIDAD	0.00	0.00	0.00	0.00
1.2.4.6	MAQUINARIA, OTROS EQUIPOS Y HERRAMIENTAS	4,200,347.57	0.00	0.00	4,200,347.57
1.2.4.7	COLECCIONES, OBRAS DE ARTE Y OBJETOS VALIOSOS	0.00	0.00	0.00	0.00
1.2.4.8	ACTIVOS BIOLÓGICOS	0.00	0.00	0.00	0.00
1.2.5	ACTIVOS INTANGIBLES	26,582.84	0.00	0.00	26,582.84
1.2.5.1	SOFTWARE	16,093.84	0.00	0.00	16,093.84
1.2.5.2	PATENTES, MARCAS Y DERECHOS	0.00	0.00	0.00	0.00
1.2.5.3	CONCESIONES Y FRANQUICIAS	0.00	0.00	0.00	0.00

1.2.5.4	LICENCIAS	0.00	0.00	0.00	0.00
1.2.5.9	OTROS ACTIVOS INTANGIBLES	10,469.00	0.00	0.00	10,469.00
1.2.6	DEPRECIACIÓN, DETERIORO Y AMORTIZACIÓN ACUMULADA DE BIENES	-5,005,984.00	0.00	0.00	-5,005,984.00
1.2.6.1	DEPRECIACIÓN ACUMULADA DE BIENES INMUEBLES	0.00	0.00	0.00	0.00
1.2.6.2	DEPRECIACIÓN ACUMULADA DE INFRAESTRUCTURA	0.00	0.00	0.00	0.00
1.2.6.3	DEPRECIACIÓN ACUMULADA DE BIENES MUEBLES	-4,991,321.89	0.00	0.00	-4,991,321.89
1.2.6.4	DETERIORO ACUMULADO DE ACTIVOS BIOLÓGICOS	0.00	0.00	0.00	0.00
1.2.6.5	AMORTIZACIÓN ACUMULADA DE ACTIVOS INTANGIBLES	-14,662.11	0.00	0.00	-14,662.11
1.2.7	ACTIVOS DIFERIDOS	0.00	0.00	0.00	0.00
1.2.7.1	ESTUDIOS, FORMULACIÓN Y EVALUACIÓN DE PROYECTOS	0.00	0.00	0.00	0.00
1.2.7.2	DERECHOS SOBRE BIENES EN RÉGIMEN DE ARRENDAMIENTO FINANCIERO	0.00	0.00	0.00	0.00
1.2.7.3	GASTOS PAGADOS POR ADELANTADO A LARGO PLAZO	0.00	0.00	0.00	0.00
1.2.7.4	ANTICIPOS A LARGO PLAZO	0.00	0.00	0.00	0.00
1.2.7.5	BENEFICIOS AL RETIRO DE EMPLEADOS PAGADOS POR ADELANTADO	0.00	0.00	0.00	0.00
1.2.7.9	OTROS ACTIVOS DIFERIDOS	0.00	0.00	0.00	0.00
1.2.8	ESTIMACIÓN POR PÉRDIDA O DETERIORO DE ACTIVOS NO CIRCULANTES	0.00	0.00	0.00	0.00
1.2.8.1	ESTIMACIONES POR PÉRDIDA DE CUENTAS INCOBRABLES DE DOCUMENTOS POR COBRAR A LARGO PLAZO	0.00	0.00	0.00	0.00
1.2.8.2	ESTIMACIONES POR PÉRDIDA DE CUENTAS INCOBRABLES DE DEUDORES DIVERSOS POR COBRAR A LARGO PLAZO	0.00	0.00	0.00	0.00
1.2.8.3	ESTIMACIONES POR PÉRDIDA DE CUENTAS INCOBRABLES DE INGRESOS POR COBRAR A LARGO PLAZO	0.00	0.00	0.00	0.00
1.2.8.4	ESTIMACIONES POR PÉRDIDA DE CUENTAS INCOBRABLES DE PRÉSTAMOS OTORGADOS A LARGO PLAZO	0.00	0.00	0.00	0.00
1.2.8.9	ESTIMACIONES POR PÉRDIDA DE OTRAS CUENTAS INCOBRABLES A LARGO PLAZO	0.00	0.00	0.00	0.00
1.2.9	OTROS ACTIVOS NO CIRCULANTES	0.00	0.00	0.00	0.00
1.2.9.1	BIENES EN CONCESIÓN	0.00	0.00	0.00	0.00
1.2.9.2	BIENES EN ARRENDAMIENTO FINANCIERO	0.00	0.00	0.00	0.00
1.2.9.3	BIENES EN COMODATO	0.00	0.00	0.00	0.00
2	PASIVO	1,007,928.00	3,274,034.90	3,181,839.94	915,733.04
2.1	PASIVO CIRCULANTE	1,007,928.00	3,274,034.90	3,181,839.94	915,733.04
2.1.1	CUENTAS POR PAGAR A CORTO PLAZO	1,007,928.00	3,274,034.90	3,181,839.94	915,733.04
2.1.1.1	SERVICIOS PERSONALES POR PAGAR A CORTO PLAZO	-12,500.00	1,440,137.79	1,440,137.79	-12,500.00
2.1.1.2	PROVEEDORES POR PAGAR A CORTO PLAZO	31,250.01	485,349.28	485,349.28	31,250.01
2.1.1.3	CONTRATISTAS POR OBRAS PÚBLICAS POR PAGAR A CORTO PLAZO	-6,250.00	0.00	0.00	-6,250.00
2.1.1.4	PARTICIPACIONES Y APORTACIONES POR PAGAR A CORTO PLAZO	0.00	0.00	0.00	0.00
2.1.1.5	TRANSFERENCIAS OTORGADAS POR PAGAR A CORTO PLAZO	0.00	0.00	0.00	0.00
2.1.1.6	INTERESES, COMISIONES Y OTROS GASTOS DE LA DEUDA PÚBLICA POR PAGAR A CORTO PLAZO	0.00	0.00	0.00	0.00
2.1.1.7	RETENCIONES Y CONTRIBUCIONES POR PAGAR A CORTO PLAZO	995,427.99	772,027.86	679,182.90	902,583.03
2.1.1.8	DEVOLUCIONES DE LA LEY DE INGRESOS POR PAGAR A CORTO PLAZO	0.00	0.00	0.00	0.00
2.1.1.9	OTRAS CUENTAS POR PAGAR A CORTO PLAZO	0.00	576,519.97	577,169.97	650.00
2.1.2	DOCUMENTOS POR PAGAR A CORTO PLAZO	0.00	0.00	0.00	0.00
2.1.2.1	DOCUMENTOS COMERCIALES POR PAGAR A CORTO PLAZO	0.00	0.00	0.00	0.00
2.1.2.2	DOCUMENTOS CON CONTRATISTAS POR OBRAS PÚBLICAS POR PAGAR A CORTO PLAZO	0.00	0.00	0.00	0.00
2.1.2.9	OTROS DOCUMENTOS POR PAGAR A CORTO PLAZO	0.00	0.00	0.00	0.00
2.1.3	PORCIÓN A CORTO PLAZO DE LA DEUDA PÚBLICA A LARGO PLAZO	0.00	0.00	0.00	0.00
2.1.3.1	PORCIÓN A CORTO PLAZO DE LA DEUDA PÚBLICA INTERNA	0.00	0.00	0.00	0.00
2.1.3.2	PORCIÓN A CORTO PLAZO DE LA DEUDA PÚBLICA EXTERNA	0.00	0.00	0.00	0.00
2.1.3.3	PORCIÓN A CORTO PLAZO DE ARRENDAMIENTO FINANCIERO	0.00	0.00	0.00	0.00
2.1.4	TÍTULOS Y VALORES A CORTO PLAZO	0.00	0.00	0.00	0.00
2.1.4.1	TÍTULOS Y VALORES DE LA DEUDA PÚBLICA INTERNA A CORTO PLAZO	0.00	0.00	0.00	0.00
2.1.4.2	TÍTULOS Y VALORES DE LA DEUDA PÚBLICA EXTERNA A CORTO PLAZO	0.00	0.00	0.00	0.00
2.1.5	PASIVOS DIFERIDOS A CORTO PLAZO	0.00	0.00	0.00	0.00
2.1.5.1	INGRESOS COBRADOS POR ADELANTADO A CORTO PLAZO	0.00	0.00	0.00	0.00
2.1.5.2	INTERESES COBRADOS POR ADELANTADO A CORTO PLAZO	0.00	0.00	0.00	0.00
2.1.5.9	OTROS PASIVOS DIFERIDOS A CORTO PLAZO	0.00	0.00	0.00	0.00
2.1.6	FONDOS Y BIENES DE TERCEROS EN GARANTÍA Y/O ADMINISTRACIÓN A CORTO PLAZO	0.00	0.00	0.00	0.00
2.1.6.1	FONDOS EN GARANTÍA A CORTO PLAZO	0.00	0.00	0.00	0.00
2.1.6.2	FONDOS EN ADMINISTRACIÓN A CORTO PLAZO	0.00	0.00	0.00	0.00
2.1.6.3	FONDOS CONTINGENTES A CORTO PLAZO	0.00	0.00	0.00	0.00
2.1.6.4	FONDOS DE FIDEICOMISOS, MANDATOS Y CONTRATOS ANÁLOGOS A CORTO PLAZO	0.00	0.00	0.00	0.00
2.1.6.5	OTROS FONDOS DE TERCEROS EN GARANTÍA Y/O ADMINISTRACIÓN A CORTO PLAZO	0.00	0.00	0.00	0.00
2.1.6.6	VALORES Y BIENES EN GARANTÍA A CORTO PLAZO	0.00	0.00	0.00	0.00
2.1.7	PROVISIONES A CORTO PLAZO	0.00	0.00	0.00	0.00
2.1.7.1	PROVISIÓN PARA DEMANDAS Y JUICIOS A CORTO PLAZO	0.00	0.00	0.00	0.00
2.1.7.2	PROVISIÓN PARA CONTINGENCIAS A CORTO PLAZO	0.00	0.00	0.00	0.00
2.1.7.9	OTRAS PROVISIONES A CORTO PLAZO	0.00	0.00	0.00	0.00
2.1.9	OTROS PASIVOS A CORTO PLAZO	0.00	0.00	0.00	0.00
2.1.9.1	INGRESOS POR CLASIFICAR	0.00	0.00	0.00	0.00
2.1.9.2	RECAUDACIÓN POR PARTICIPAR	0.00	0.00	0.00	0.00
2.1.9.9	OTROS PASIVOS CIRCULANTES	0.00	0.00	0.00	0.00
2.2	PASIVO NO CIRCULANTE	0.00	0.00	0.00	0.00
2.2.1	CUENTAS POR PAGAR A LARGO PLAZO	0.00	0.00	0.00	0.00
2.2.1.1	PROVEEDORES POR PAGAR A LARGO PLAZO	0.00	0.00	0.00	0.00
2.2.1.2	CONTRATISTAS POR OBRAS PÚBLICAS POR PAGAR A LARGO PLAZO	0.00	0.00	0.00	0.00
2.2.2	DOCUMENTOS POR PAGAR A LARGO PLAZO	0.00	0.00	0.00	0.00
2.2.2.1	DOCUMENTOS COMERCIALES POR PAGAR A LARGO PLAZO	0.00	0.00	0.00	0.00
2.2.2.2	DOCUMENTOS CON CONTRATISTAS POR OBRAS PÚBLICAS POR PAGAR A LARGO PLAZO	0.00	0.00	0.00	0.00
2.2.2.9	OTROS DOCUMENTOS POR PAGAR A LARGO PLAZO	0.00	0.00	0.00	0.00
2.2.3	DEUDA PÚBLICA A LARGO PLAZO	0.00	0.00	0.00	0.00
2.2.3.1	TÍTULOS Y VALORES DE LA DEUDA PÚBLICA INTERNA A LARGO PLAZO	0.00	0.00	0.00	0.00

2.2.3.2	TÍTULOS Y VALORES DE LA DEUDA PÚBLICA EXTERNA A LARGO PLAZO	0.00	0.00	0.00	0.00
2.2.3.3	PRÉSTAMOS DE LA DEUDA PÚBLICA INTERNA POR PAGAR A LARGO PLAZO	0.00	0.00	0.00	0.00
2.2.3.4	PRÉSTAMOS DE LA DEUDA PÚBLICA EXTERNA POR PAGAR A LARGO PLAZO	0.00	0.00	0.00	0.00
2.2.3.5	ARRENDAMIENTO FINANCIERO POR PAGAR A LARGO PLAZO	0.00	0.00	0.00	0.00
2.2.4	PASIVOS DIFERIDOS A LARGO PLAZO	0.00	0.00	0.00	0.00
2.2.4.1	CRÉDITOS DIFERIDOS A LARGO PLAZO	0.00	0.00	0.00	0.00
2.2.4.2	INTERESES COBRADOS POR ADELANTADO A LARGO PLAZO	0.00	0.00	0.00	0.00
2.2.4.9	OTROS PASIVOS DIFERIDOS A LARGO PLAZO	0.00	0.00	0.00	0.00
2.2.5	FONDOS Y BIENES DE TERCEROS EN GARANTÍA Y/O ADMINISTRACIÓN A LARGO PLAZO	0.00	0.00	0.00	0.00
2.2.5.1	FONDOS EN GARANTÍA A LARGO PLAZO	0.00	0.00	0.00	0.00
2.2.5.2	FONDOS EN ADMINISTRACIÓN A LARGO PLAZO	0.00	0.00	0.00	0.00
2.2.5.3	FONDOS CONTINGENTES A LARGO PLAZO	0.00	0.00	0.00	0.00
2.2.5.4	FONDOS DE FIDEICOMISOS, MANDATOS Y CONTRATOS ANÁLOGOS A LARGO PLAZO	0.00	0.00	0.00	0.00
2.2.5.5	OTROS FONDOS DE TERCEROS EN GARANTÍA Y/O ADMINISTRACIÓN A LARGO PLAZO	0.00	0.00	0.00	0.00
2.2.5.6	VALORES Y BIENES EN GARANTÍA A LARGO PLAZO	0.00	0.00	0.00	0.00
2.2.6	PROVISIONES A LARGO PLAZO	0.00	0.00	0.00	0.00
2.2.6.1	PROVISIÓN PARA DEMANDAS Y JUICIOS A LARGO PLAZO	0.00	0.00	0.00	0.00
2.2.6.2	PROVISIÓN PARA PENSIONES A LARGO PLAZO	0.00	0.00	0.00	0.00
2.2.6.3	PROVISIÓN PARA CONTINGENCIAS A LARGO PLAZO	0.00	0.00	0.00	0.00
2.2.6.9	OTRAS PROVISIONES A LARGO PLAZO	0.00	0.00	0.00	0.00
3	HACIENDA PÚBLICA/ PATRIMONIO	5,012,187.97	2,697,859.71	2,781,639.54	5,095,967.80
3.1	HACIENDA PÚBLICA/PATRIMONIO CONTRIBUIDO	0.00	0.00	0.00	0.00
3.1.1	APORTACIONES	0.00	0.00	0.00	0.00
3.1.2	DONACIONES DE CAPITAL	0.00	0.00	0.00	0.00
3.1.3	ACTUALIZACIÓN DE LA HACIENDA PÚBLICA/PATRIMONIO	0.00	0.00	0.00	0.00
3.2	HACIENDA PÚBLICA /PATRIMONIO GENERADO	5,012,187.97	2,697,859.71	2,781,639.54	5,095,967.80
3.2.1	RESULTADOS DEL EJERCICIO (AHORRO/ DESAHORRO)	176,269.72	2,697,859.71	2,781,639.54	260,049.55
3.2.2	RESULTADOS DE EJERCICIOS ANTERIORES	6,455,382.57	0.00	0.00	6,455,382.57
3.2.3	REVALÚOS	0.00	0.00	0.00	0.00
3.2.3.1	REVALÚO DE BIENES INMUEBLES	0.00	0.00	0.00	0.00
3.2.3.2	REVALÚO DE BIENES MUEBLES	0.00	0.00	0.00	0.00
3.2.3.3	REVALÚO DE BIENES INTANGIBLES	0.00	0.00	0.00	0.00
3.2.3.9	OTROS REVALÚOS	0.00	0.00	0.00	0.00
3.2.4	RESERVAS	0.00	0.00	0.00	0.00
3.2.4.1	RESERVAS DE PATRIMONIO	0.00	0.00	0.00	0.00
3.2.4.2	RESERVAS TERRITORIALES	0.00	0.00	0.00	0.00
3.2.4.3	RESERVAS POR CONTINGENCIAS	0.00	0.00	0.00	0.00
3.2.5	RECTIFICACIONES DE RESULTADOS DE EJERCICIOS ANTERIORES	-1,619,464.32	0.00	0.00	-1,619,464.32
3.2.5.1	CAMBIOS EN POLÍTICAS CONTABLES	0.00	0.00	0.00	0.00
3.2.5.2	CAMBIOS POR ERRORES CONTABLES	-1,619,464.32	0.00	0.00	-1,619,464.32
3.3	EXCESO O INSUFICIENCIA EN LA ACTUALIZACIÓN DE LA HACIENDA PÚBLICA/PATRIMONIO	0.00	0.00	0.00	0.00
3.3.1	RESULTADO POR POSICIÓN MONETARIA	0.00	0.00	0.00	0.00
3.3.2	RESULTADO POR TENENCIA DE ACTIVOS NO MONETARIOS	0.00	0.00	0.00	0.00
4	INGRESOS Y OTROS BENEFICIOS	0.00	2,781,639.54	2,781,639.54	0.00
4.1	INGRESOS DE GESTIÓN	0.00	0.00	0.00	0.00
4.1.1	IMPUESTOS	0.00	0.00	0.00	0.00
4.1.1.1	IMPUESTOS SOBRE LOS INGRESOS	0.00	0.00	0.00	0.00
4.1.1.2	IMPUESTOS SOBRE EL PATRIMONIO	0.00	0.00	0.00	0.00
4.1.1.3	IMPUESTOS SOBRE LA PRODUCCIÓN, EL CONSUMO Y LAS TRANSACCIONES	0.00	0.00	0.00	0.00
4.1.1.4	IMPUESTOS AL COMERCIO EXTERIOR	0.00	0.00	0.00	0.00
4.1.1.5	IMPUESTOS SOBRE NÓMINAS Y ASIMILABLES	0.00	0.00	0.00	0.00
4.1.1.6	IMPUESTOS ECOLÓGICOS	0.00	0.00	0.00	0.00
4.1.1.7	ACCESORIOS DE IMPUESTOS	0.00	0.00	0.00	0.00
4.1.1.8	IMPUESTOS NO COMPRENDIDOS EN LA LEY DE INGRESOS VIGENTE, CAUSADOS EN EJERCICIOS FISCALES ANTERIORES PENDIENTES DE LIQUIDACIÓN O PAGO	0.00	0.00	0.00	0.00
4.1.1.9	OTROS IMPUESTOS	0.00	0.00	0.00	0.00
4.1.2	CUOTAS Y APORTACIONES DE SEGURIDAD SOCIAL	0.00	0.00	0.00	0.00
4.1.2.1	APORTACIONES PARA FONDOS DE VIVIENDA	0.00	0.00	0.00	0.00
4.1.2.2	CUOTAS PARA LA SEGURIDAD SOCIAL	0.00	0.00	0.00	0.00
4.1.2.3	CUOTAS DE AHORRO PARA EL RETIRO	0.00	0.00	0.00	0.00
4.1.2.4	ACCESORIOS DE CUOTAS Y APORTACIONES DE SEGURIDAD SOCIAL	0.00	0.00	0.00	0.00
4.1.2.9	OTRAS CUOTAS Y APORTACIONES PARA LA SEGURIDAD SOCIAL	0.00	0.00	0.00	0.00
4.1.3	CONTRIBUCIONES DE MEJORAS	0.00	0.00	0.00	0.00
4.1.3.1	CONTRIBUCIONES DE MEJORAS POR OBRAS PÚBLICAS	0.00	0.00	0.00	0.00
4.1.3.2	CONTRIBUCIONES DE MEJORAS NO COMPRENDIDAS EN LA LEY DE INGRESOS VIGENTE, CAUSADAS EN EJERCICIOS FISCALES ANTERIORES PENDIENTES DE LIQUIDACIÓN O PAGO	0.00	0.00	0.00	0.00
4.1.4	DERECHOS	0.00	0.00	0.00	0.00
4.1.4.1	DERECHOS POR EL USO, GOCE, APROVECHAMIENTO O EXPLOTACIÓN DE BIENES DE DOMINIO PÚBLICO	0.00	0.00	0.00	0.00
4.1.4.2	DERECHOS A LOS HIDROCARBUROS (DEROGADA)	0.00	0.00	0.00	0.00
4.1.4.3	DERECHOS POR PRESTACIÓN DE SERVICIOS	0.00	0.00	0.00	0.00
4.1.4.4	ACCESORIOS DE DERECHOS	0.00	0.00	0.00	0.00
4.1.4.5	DERECHOS NO COMPRENDIDOS EN LA LEY DE INGRESOS VIGENTE, CAUSADOS EN EJERCICIOS FISCALES ANTERIORES PENDIENTES DE LIQUIDACIÓN O PAGO	0.00	0.00	0.00	0.00
4.1.4.9	OTROS DERECHOS	0.00	0.00	0.00	0.00
4.1.5	PRODUCTOS	0.00	0.00	0.00	0.00
4.1.5.1	PRODUCTOS	0.00	0.00	0.00	0.00
4.1.5.2	ENAJENACIÓN DE BIENES MUEBLES NO SUJETOS A SER INVENTARIADOS (DEROGADA)	0.00	0.00	0.00	0.00
4.1.5.3	ACCESORIOS DE PRODUCTOS (DEROGADA)	0.00	0.00	0.00	0.00
4.1.5.4	PRODUCTOS NO COMPRENDIDOS EN LA LEY DE INGRESOS VIGENTE, CAUSADOS EN EJERCICIOS FISCALES ANTERIORES PENDIENTES DE LIQUIDACIÓN O PAGO	0.00	0.00	0.00	0.00



4.1.5.9	OTROS PRODUCTOS QUE GENERAN INGRESOS CORRIENTES (DEROGADA)	0.00	0.00	0.00	0.00
4.1.6	APROVECHAMIENTOS	0.00	0.00	0.00	0.00
4.1.6.1	INCENTIVOS DERIVADOS DE LA COLABORACIÓN FISCAL (DEROGADA)	0.00	0.00	0.00	0.00
4.1.6.2	MULTAS	0.00	0.00	0.00	0.00
4.1.6.3	INDEMNIZACIONES	0.00	0.00	0.00	0.00
4.1.6.4	REINTEGROS	0.00	0.00	0.00	0.00
4.1.6.5	APROVECHAMIENTOS PROVENIENTES DE OBRAS PÚBLICAS	0.00	0.00	0.00	0.00
4.1.6.6	APROVECHAMIENTOS NO COMPRENDIDOS EN LA LEY DE INGRESOS VIGENTE, CAUSADOS EN EJERCICIOS FISCALES ANTERIORES PENDIENTES DE LIQUIDACIÓN O PAGO	0.00	0.00	0.00	0.00
4.1.6.7	APROVECHAMIENTOS POR APORTACIONES Y COOPERACIONES (DEROGADA)	0.00	0.00	0.00	0.00
4.1.6.8	ACCESORIOS DE APROVECHAMIENTOS	0.00	0.00	0.00	0.00
4.1.6.9	OTROS APROVECHAMIENTOS	0.00	0.00	0.00	0.00
4.1.7	INGRESOS POR VENTA DE BIENES Y PRESTACIÓN DE SERVICIOS	0.00	0.00	0.00	0.00
4.1.7.1	INGRESOS POR VENTA DE BIENES Y PRESTACIÓN DE SERVICIOS DE INSTITUCIONES PÚBLICAS DE SEGURIDAD SOCIAL	0.00	0.00	0.00	0.00
4.1.7.2	INGRESOS POR VENTA DE BIENES Y PRESTACIÓN DE SERVICIOS DE EMPRESAS PRODUCTIVAS DEL ESTADO	0.00	0.00	0.00	0.00
4.1.7.3	INGRESOS POR VENTA DE BIENES Y PRESTACIÓN DE SERVICIOS DE ENTIDADES PARAESTATALES Y FIDEICOMISOS NO EMP	0.00	0.00	0.00	0.00
4.1.7.4	INGRESOS POR VENTA DE BIENES Y PRESTACIÓN DE SERVICIOS DE ENTIDADES PARAESTATALES EMPRESARIALES NO FIN	0.00	0.00	0.00	0.00
4.1.7.5	INGRESOS POR VENTA DE BIENES Y PRESTACIÓN DE SERVICIOS DE ENTIDADES PARAESTATALES EMPRESARIALES FINAN	0.00	0.00	0.00	0.00
4.1.7.6	INGRESOS POR VENTA DE BIENES Y PRESTACIÓN DE SERVICIOS DE ENTIDADES PARAESTATALES EMPRESARIALES FINAN	0.00	0.00	0.00	0.00
4.1.7.7	INGRESOS POR VENTA DE BIENES Y PRESTACIÓN DE SERVICIOS DE FIDEICOMISOS FINANCIEROS PÚBLICOS CON PARTICIP	0.00	0.00	0.00	0.00
4.1.7.8	INGRESOS POR VENTA DE BIENES Y PRESTACIÓN DE SERVICIOS DE LOS PODERES LEGISLATIVO Y JUDICIAL, Y DE LOS ÓRG	0.00	0.00	0.00	0.00
4.1.9	INGRESOS NO COMPRENDIDOS EN LAS FRACCIONES DE LA LEY DE INGRESOS CAUSADOS EN EJERCICIOS FISCALES ANTE	0.00	0.00	0.00	0.00
4.1.9.1	IMPUESTOS NO COMPRENDIDOS EN LAS FRACCIONES DE LA LEY DE INGRESOS CAUSADOS EN EJERCICIOS FISCALES ANTE	0.00	0.00	0.00	0.00
4.1.9.2	CONTRIBUCIONES DE MEJORAS, DERECHOS, PRODUCTOS Y APROVECHAMIENTOS NO COMPRENDIDOS EN LAS FRACCIONES	0.00	0.00	0.00	0.00
4.2	PARTICIPACIONES, APORTACIONES, CONVENIOS, INCENTIVOS DERIVADOS DE LA COLABORACIÓN FISCAL, FONDOS DISTINTOS DE APORTACIONES, TRANSFERENCIAS, ASIGNACIONES, SUBSIDIOS Y SUBVENCIONES, Y PENSIONES Y JUBILACIONES	0.00	2,781,639.54	2,781,639.54	0.00
4.2.1	PARTICIPACIONES, APORTACIONES, CONVENIOS, INCENTIVOS DERIVADOS DE LA COLABORACIÓN FISCAL Y FONDOS DISTINTOS DE APORTACIONES	0.00	0.00	0.00	0.00
4.2.1.1	PARTICIPACIONES	0.00	0.00	0.00	0.00
4.2.1.2	APORTACIONES	0.00	0.00	0.00	0.00
4.2.1.3	CONVENIOS	0.00	0.00	0.00	0.00
4.2.1.4	INCENTIVOS DERIVADOS DE LA COLABORACIÓN FISCAL	0.00	0.00	0.00	0.00
4.2.1.5	FONDOS DISTINTOS DE APORTACIONES	0.00	0.00	0.00	0.00
4.2.2	TRANSFERENCIAS, ASIGNACIONES, SUBSIDIOS Y SUBVENCIONES, Y PENSIONES Y JUBILACIONES	0.00	2,781,639.54	2,781,639.54	0.00
4.2.2.1	TRANSFERENCIAS Y ASIGNACIONES	0.00	890,863.80	890,863.80	0.00
4.2.2.2	TRANSFERENCIAS DEL SECTOR PÚBLICO (DEROGADA)	0.00	0.00	0.00	0.00
4.2.2.3	SUBSIDIOS Y SUBVENCIONES	0.00	1,890,775.74	1,890,775.74	0.00
4.2.2.4	AYUDAS SOCIALES (DEROGADA)	0.00	0.00	0.00	0.00
4.2.2.5	PENSIONES Y JUBILACIONES	0.00	0.00	0.00	0.00
4.2.2.6	TRANSFERENCIAS DEL EXTERIOR (DEROGADA)	0.00	0.00	0.00	0.00
4.2.2.7	TRANSFERENCIAS DEL FONDO MEXICANO DEL PETRÓLEO PARA LA ESTABILIZACIÓN Y EL DESARROLLO	0.00	0.00	0.00	0.00
4.3	OTROS INGRESOS Y BENEFICIOS	0.00	0.00	0.00	0.00
4.3.1	INGRESOS FINANCIEROS	0.00	0.00	0.00	0.00
4.3.1.1	INTERESES GANADOS DE TÍTULOS, VALORES Y DEMÁS INSTRUMENTOS FINANCIEROS	0.00	0.00	0.00	0.00
4.3.1.9	OTROS INGRESOS FINANCIEROS	0.00	0.00	0.00	0.00
4.3.2	INCREMENTO POR VARIACIÓN DE INVENTARIOS	0.00	0.00	0.00	0.00
4.3.2.1	INCREMENTO POR VARIACIÓN DE INVENTARIOS DE MERCANCIAS PARA VENTA	0.00	0.00	0.00	0.00
4.3.2.2	INCREMENTO POR VARIACIÓN DE INVENTARIOS DE MERCANCIAS TERMINADAS	0.00	0.00	0.00	0.00
4.3.2.3	INCREMENTO POR VARIACIÓN DE INVENTARIOS DE MERCANCIAS EN PROCESO DE ELABORACIÓN	0.00	0.00	0.00	0.00
4.3.2.4	INCREMENTO POR VARIACIÓN DE INVENTARIOS DE MATERIAS PRIMAS, MATERIALES Y SUMINISTROS PARA PRODUCCIÓN	0.00	0.00	0.00	0.00
4.3.2.5	INCREMENTO POR VARIACIÓN DE ALMACÉN DE MATERIAS PRIMAS, MATERIALES Y SUMINISTROS DE CONSUMO	0.00	0.00	0.00	0.00
4.3.3	DISMINUCIÓN DEL EXCESO DE ESTIMACIONES POR PÉRDIDA O DETERIORO U OBSOLESCENCIA	0.00	0.00	0.00	0.00
4.3.3.1	DISMINUCIÓN DEL EXCESO DE ESTIMACIONES POR PÉRDIDA O DETERIORO U OBSOLESCENCIA	0.00	0.00	0.00	0.00
4.3.4	DISMINUCIÓN DEL EXCESO DE PROVISIONES	0.00	0.00	0.00	0.00
4.3.4.1	DISMINUCIÓN DEL EXCESO DE PROVISIONES	0.00	0.00	0.00	0.00
4.3.9	OTROS INGRESOS Y BENEFICIOS VARIOS	0.00	0.00	0.00	0.00
4.3.9.1	OTROS INGRESOS DE EJERCICIOS ANTERIORES (DEROGADA)	0.00	0.00	0.00	0.00
4.3.9.2	BONIFICACIONES Y DESCUENTOS OBTENIDOS	0.00	0.00	0.00	0.00
4.3.9.3	DIFERENCIAS POR TIPO DE CAMBIO A FAVOR	0.00	0.00	0.00	0.00
4.3.9.4	DIFERENCIAS DE COTIZACIONES A FAVOR EN VALORES NEGOCIABLES	0.00	0.00	0.00	0.00
4.3.9.5	RESULTADO POR POSICIÓN MONETARIA	0.00	0.00	0.00	0.00
4.3.9.6	UTILIDADES POR PARTICIPACIÓN PATRIMONIAL	0.00	0.00	0.00	0.00
4.3.9.7	DIFERENCIAS POR REESTRUCTURACIÓN DE DEUDA PÚBLICA A FAVOR	0.00	0.00	0.00	0.00
4.3.9.9	OTROS INGRESOS Y BENEFICIOS VARIOS	0.00	0.00	0.00	0.00
5	GASTOS Y OTRAS PERDIDAS	0.00	2,697,859.71	2,697,859.71	0.00
5.1	GASTOS DE FUNCIONAMIENTO	0.00	2,697,859.71	2,697,859.71	0.00
5.1.1	SERVICIOS PERSONALES	0.00	1,821,543.09	1,821,543.09	0.00
5.1.1.1	REMUNERACIONES AL PERSONAL DE CARÁCTER PERMANENTE	0.00	1,102,401.27	1,102,401.27	0.00
5.1.1.2	REMUNERACIONES AL PERSONAL DE CARÁCTER TRANSITORIO	0.00	684,087.30	684,087.30	0.00
5.1.1.3	REMUNERACIONES ADICIONALES Y ESPECIALES	0.00	106.00	106.00	0.00
5.1.1.4	SEGURIDAD SOCIAL	0.00	0.00	0.00	0.00
5.1.1.5	OTRAS PRESTACIONES SOCIALES Y ECONÓMICAS	0.00	31,800.00	31,800.00	0.00
5.1.1.6	PAGO DE ESTÍMULOS A SERVIDORES PÚBLICOS	0.00	3,148.52	3,148.52	0.00
5.1.2	MATERIALES Y SUMINISTROS	0.00	232,273.96	232,273.96	0.00
5.1.2.1	MATERIALES DE ADMINISTRACIÓN, EMISIÓN DE DOCUMENTOS Y ARTÍCULOS OFICIALES	0.00	82,580.88	82,580.88	0.00
5.1.2.2	ALIMENTOS Y UTENSILIOS	0.00	4,263.43	4,263.43	0.00
5.1.2.3	MATERIAS PRIMAS Y MATERIALES DE PRODUCCIÓN Y COMERCIALIZACIÓN	0.00	0.00	0.00	0.00
5.1.2.4	MATERIALES Y ARTÍCULOS DE CONSTRUCCIÓN Y DE REPARACIÓN	0.00	21,966.90	21,966.90	0.00
5.1.2.5	PRODUCTOS QUÍMICOS, FARMACÉUTICOS Y DE LABORATORIO	0.00	0.00	0.00	0.00

5.1.2.6	COMBUSTIBLES, LUBRICANTES Y ADITIVOS	0.00	92,054.46	92,054.46	0.00
5.1.2.7	VESTUARIO, BLANCOS, PRENDAS DE PROTECCIÓN Y ARTÍCULOS DEPORTIVOS	0.00	0.00	0.00	0.00
5.1.2.8	MATERIALES Y SUMINISTROS PARA SEGURIDAD	0.00	0.00	0.00	0.00
5.1.2.9	HERRAMIENTAS, REFACCIONES Y ACCESORIOS MENORES	0.00	31,408.29	31,408.29	0.00
5.1.3	SERVICIOS GENERALES	0.00	644,042.66	644,042.66	0.00
5.1.3.1	SERVICIOS BÁSICOS	0.00	26,878.74	26,878.74	0.00
5.1.3.2	SERVICIOS DE ARRENDAMIENTO	0.00	275,386.05	275,386.05	0.00
5.1.3.3	SERVICIOS PROFESIONALES, CIENTÍFICOS Y TÉCNICOS Y OTROS SERVICIOS	0.00	31,014.97	31,014.97	0.00
5.1.3.4	SERVICIOS FINANCIEROS, BANCARIOS Y COMERCIALES	0.00	11,481.31	11,481.31	0.00
5.1.3.5	SERVICIOS DE INSTALACIÓN, REPARACIÓN, MANTENIMIENTO Y CONSERVACIÓN	0.00	53,344.56	53,344.56	0.00
5.1.3.6	SERVICIOS DE COMUNICACIÓN SOCIAL Y PUBLICIDAD	0.00	1,100.00	1,100.00	0.00
5.1.3.7	SERVICIOS DE TRASLADO Y VIÁTICOS	0.00	108,021.35	108,021.35	0.00
5.1.3.8	SERVICIOS OFICIALES	0.00	80,325.68	80,325.68	0.00
5.1.3.9	OTROS SERVICIOS GENERALES	0.00	56,490.00	56,490.00	0.00
5.2	TRANSFERENCIAS, ASIGNACIONES, SUBSIDIOS Y OTRAS AYUDAS	0.00	0.00	0.00	0.00
5.2.1	TRANSFERENCIAS INTERNAS Y ASIGNACIONES AL SECTOR PÚBLICO	0.00	0.00	0.00	0.00
5.2.1.1	ASIGNACIONES AL SECTOR PÚBLICO	0.00	0.00	0.00	0.00
5.2.1.2	TRANSFERENCIAS INTERNAS AL SECTOR PÚBLICO	0.00	0.00	0.00	0.00
5.2.2	TRANSFERENCIAS AL RESTO DEL SECTOR PÚBLICO	0.00	0.00	0.00	0.00
5.2.2.1	TRANSFERENCIAS A ENTIDADES PARAESTATALES	0.00	0.00	0.00	0.00
5.2.2.2	TRANSFERENCIAS A ENTIDADES FEDERATIVAS Y MUNICIPIOS	0.00	0.00	0.00	0.00
5.2.3	SUBSIDIOS Y SUBVENCIONES	0.00	0.00	0.00	0.00
5.2.3.1	SUBSIDIOS	0.00	0.00	0.00	0.00
5.2.3.2	SUBVENCIONES	0.00	0.00	0.00	0.00
5.2.4	AYUDAS SOCIALES	0.00	0.00	0.00	0.00
5.2.4.1	AYUDAS SOCIALES A PERSONAS	0.00	0.00	0.00	0.00
5.2.4.2	BECAS	0.00	0.00	0.00	0.00
5.2.4.3	AYUDAS SOCIALES A INSTITUCIONES	0.00	0.00	0.00	0.00
5.2.4.4	AYUDAS SOCIALES POR DESASTRES NATURALES Y OTROS SINIESTROS	0.00	0.00	0.00	0.00
5.2.5	PENSIONES Y JUBILACIONES	0.00	0.00	0.00	0.00
5.2.5.1	PENSIONES	0.00	0.00	0.00	0.00
5.2.5.2	JUBILACIONES	0.00	0.00	0.00	0.00
5.2.5.9	OTRAS PENSIONES Y JUBILACIONES	0.00	0.00	0.00	0.00
5.2.6	TRANSFERENCIAS A FIDEICOMISOS, MANDATOS Y CONTRATOS ANÁLOGOS	0.00	0.00	0.00	0.00
5.2.6.1	TRANSFERENCIAS A FIDEICOMISOS, MANDATOS Y CONTRATOS ANÁLOGOS AL GOBIERNO	0.00	0.00	0.00	0.00
5.2.6.2	TRANSFERENCIAS A FIDEICOMISOS, MANDATOS Y CONTRATOS ANÁLOGOS A ENTIDADES PARAESTATALES	0.00	0.00	0.00	0.00
5.2.7	TRANSFERENCIAS A LA SEGURIDAD SOCIAL	0.00	0.00	0.00	0.00
5.2.7.1	TRANSFERENCIAS POR OBLIGACIONES DE LEY	0.00	0.00	0.00	0.00
5.2.8	DONATIVOS	0.00	0.00	0.00	0.00
5.2.8.1	DONATIVOS A INSTITUCIONES SIN FINES DE LUCRO	0.00	0.00	0.00	0.00
5.2.8.2	DONATIVOS A ENTIDADES FEDERATIVAS Y MUNICIPIOS	0.00	0.00	0.00	0.00
5.2.8.3	DONATIVOS A FIDEICOMISO, MANDATOS Y CONTRATOS ANÁLOGOS PRIVADOS	0.00	0.00	0.00	0.00
5.2.8.4	DONATIVOS A FIDEICOMISO, MANDATOS Y CONTRATOS ANÁLOGOS ESTATALES	0.00	0.00	0.00	0.00
5.2.8.5	DONATIVOS INTERNACIONALES	0.00	0.00	0.00	0.00
5.2.9	TRANSFERENCIAS AL EXTERIOR	0.00	0.00	0.00	0.00
5.2.9.1	TRANSFERENCIAS AL EXTERIOR A GOBIERNOS EXTRANJEROS Y ORGANISMOS INTERNACIONALES	0.00	0.00	0.00	0.00
5.2.9.2	TRANSFERENCIAS AL SECTOR PRIVADO EXTERNO	0.00	0.00	0.00	0.00
5.3	PARTICIPACIONES Y APORTACIONES	0.00	0.00	0.00	0.00
5.3.1	PARTICIPACIONES	0.00	0.00	0.00	0.00
5.3.1.1	PARTICIPACIONES DE LA FEDERACIÓN A ENTIDADES FEDERATIVAS Y MUNICIPIOS	0.00	0.00	0.00	0.00
5.3.1.2	PARTICIPACIONES DE LAS ENTIDADES FEDERATIVAS A LOS MUNICIPIOS	0.00	0.00	0.00	0.00
5.3.2	APORTACIONES	0.00	0.00	0.00	0.00
5.3.2.1	APORTACIONES DE LA FEDERACIÓN A ENTIDADES FEDERATIVAS Y MUNICIPIOS	0.00	0.00	0.00	0.00
5.3.2.2	APORTACIONES DE LAS ENTIDADES FEDERATIVAS A LOS MUNICIPIOS	0.00	0.00	0.00	0.00
5.3.3	CONVENIOS	0.00	0.00	0.00	0.00
5.3.3.1	CONVENIOS DE REASIGNACIÓN	0.00	0.00	0.00	0.00
5.3.3.2	CONVENIOS DE DESCENTRALIZACIÓN Y OTROS	0.00	0.00	0.00	0.00
5.4	INTERESES, COMISIONES Y OTROS GASTOS DE LA DEUDA PÚBLICA	0.00	0.00	0.00	0.00
5.4.1	INTERESES DE LA DEUDA PÚBLICA	0.00	0.00	0.00	0.00
5.4.1.1	INTERESES DE LA DEUDA PÚBLICA INTERNA	0.00	0.00	0.00	0.00
5.4.1.2	INTERESES DE LA DEUDA PÚBLICA EXTERNA	0.00	0.00	0.00	0.00
5.4.2	COMISIONES DE LA DEUDA PÚBLICA	0.00	0.00	0.00	0.00
5.4.2.1	COMISIONES DE LA DEUDA PÚBLICA INTERNA	0.00	0.00	0.00	0.00
5.4.2.2	COMISIONES DE LA DEUDA PÚBLICA EXTERNA	0.00	0.00	0.00	0.00
5.4.3	GASTOS DE LA DEUDA PÚBLICA	0.00	0.00	0.00	0.00
5.4.3.1	GASTOS DE LA DEUDA PÚBLICA INTERNA	0.00	0.00	0.00	0.00
5.4.3.2	GASTOS DE LA DEUDA PÚBLICA EXTERNA	0.00	0.00	0.00	0.00
5.4.4	COSTO POR COBERTURAS	0.00	0.00	0.00	0.00
5.4.4.1	COSTO POR COBERTURAS	0.00	0.00	0.00	0.00
5.4.5	APOYOS FINANCIEROS	0.00	0.00	0.00	0.00
5.4.5.1	APOYOS FINANCIEROS A INTERMEDIARIOS	0.00	0.00	0.00	0.00
5.4.5.2	APOYO FINANCIEROS A AHORRADORES Y DEUDORES DEL SISTEMA FINANCIERO NACIONAL	0.00	0.00	0.00	0.00
5.5	OTROS GASTOS Y PERDIDAS EXTRAORDINARIAS	0.00	0.00	0.00	0.00
5.5.1	ESTIMACIONES, DEPRECIACIONES, DETERIOROS, OBSOLESCENCIA Y AMORTIZACIONES	0.00	0.00	0.00	0.00
5.5.1.1	ESTIMACIONES POR PÉRDIDA O DETERIORO DE ACTIVOS CIRCULANTES	0.00	0.00	0.00	0.00
5.5.1.2	ESTIMACIONES POR PÉRDIDA O DETERIORO DE ACTIVO NO CIRCULANTE	0.00	0.00	0.00	0.00
5.5.1.3	DEPRECIACIÓN DE BIENES INMUEBLES	0.00	0.00	0.00	0.00

5.5.1.4	DEPRECIACIÓN DE INFRAESTRUCTURA	0.00	0.00	0.00	0.00
5.5.1.5	DEPRECIACIÓN DE BIENES MUEBLES	0.00	0.00	0.00	0.00
5.5.1.6	DETERIORO DE LOS ACTIVOS BIOLÓGICOS	0.00	0.00	0.00	0.00
5.5.1.7	AMORTIZACIÓN DE ACTIVOS INTANGIBLES	0.00	0.00	0.00	0.00
5.5.1.8	DISMINUCIÓN DE BIENES POR PÉRDIDA, OBSOLESCENCIA Y DETERIORO	0.00	0.00	0.00	0.00
5.5.2	PROVISIONES	0.00	0.00	0.00	0.00
5.5.2.1	PROVISIONES DE PASIVOS A CORTO PLAZO	0.00	0.00	0.00	0.00
5.5.2.2	PROVISIONES DE PASIVOS A LARGO PLAZO	0.00	0.00	0.00	0.00
5.5.3	DISMINUCIÓN DE INVENTARIOS	0.00	0.00	0.00	0.00
5.5.3.1	DISMINUCIÓN DE INVENTARIOS DE MERCANCIAS PARA VENTA	0.00	0.00	0.00	0.00
5.5.3.2	DISMINUCIÓN DE INVENTARIOS DE MERCANCIAS TERMINADAS	0.00	0.00	0.00	0.00
5.5.3.3	DISMINUCIÓN DE INVENTARIOS DE MERCANCIAS EN PROCESO DE ELABORACIÓN	0.00	0.00	0.00	0.00
5.5.3.4	DISMINUCIÓN DE INVENTARIOS DE MATERIAS PRIMAS, MATERIALES Y SUMINISTROS PARA PRODUCCIÓN	0.00	0.00	0.00	0.00
5.5.3.5	DISMINUCIÓN DE ALMACÉN DE MATERIALES Y SUMINISTROS DE CONSUMO	0.00	0.00	0.00	0.00
5.5.4	AUMENTO POR INSUFICIENCIA DE ESTIMACIONES POR PÉRDIDA O DETERIORO U OBSOLESCENCIA	0.00	0.00	0.00	0.00
5.5.4.1	AUMENTO POR INSUFICIENCIA DE ESTIMACIONES POR PÉRDIDA O DETERIORO U OBSOLESCENCIA	0.00	0.00	0.00	0.00
5.5.5	AUMENTO POR INSUFICIENCIA DE PROVISIONES	0.00	0.00	0.00	0.00
5.5.5.1	AUMENTO POR INSUFICIENCIA DE PROVISIONES	0.00	0.00	0.00	0.00
5.5.9	OTROS GASTOS	0.00	0.00	0.00	0.00
5.5.9.1	GASTOS DE EJERCICIOS ANTERIORES	0.00	0.00	0.00	0.00
5.5.9.2	PÉRDIDAS POR RESPONSABILIDADES	0.00	0.00	0.00	0.00
5.5.9.3	BONIFICACIONES Y DESCUENTOS OTORGADOS	0.00	0.00	0.00	0.00
5.5.9.4	DIFERENCIAS POR TIPO DE CAMBIO NEGATIVAS	0.00	0.00	0.00	0.00
5.5.9.5	DIFERENCIAS DE COTIZACIONES NEGATIVAS EN VALORES NEGOCIABLES	0.00	0.00	0.00	0.00
5.5.9.6	RESULTADO POR POSICIÓN MONETARIA	0.00	0.00	0.00	0.00
5.5.9.7	PÉRDIDAS POR PARTICIPACIÓN PATRIMONIAL	0.00	0.00	0.00	0.00
5.5.9.8	DIFERENCIAS POR REESTRUCTURACIÓN DE DEUDA PÚBLICA NEGATIVAS	0.00	0.00	0.00	0.00
5.5.9.9	OTROS GASTOS VARIOS	0.00	0.00	0.00	0.00
5.6	INVERSIÓN PÚBLICA	0.00	0.00	0.00	0.00
5.6.1	INVERSIÓN PÚBLICA NO CAPITALIZABLE	0.00	0.00	0.00	0.00
5.6.1.1	CONSTRUCCIÓN EN BIENES NO CAPITALIZABLE	0.00	0.00	0.00	0.00
7	CUENTAS DE ORDEN CONTABLES	0.00	0.00	0.00	0.00
7.1	VALORES	0.00	0.00	0.00	0.00
7.1.1	VALORES EN CUSTODIA	0.00	0.00	0.00	0.00
7.1.2	CUSTODIA DE VALORES	0.00	0.00	0.00	0.00
7.1.3	INSTRUMENTOS DE CRÉDITO PRESTADOS A FORMADORES DE MERCADO	0.00	0.00	0.00	0.00
7.1.4	PRÉSTAMO DE INSTRUMENTOS DE CRÉDITO A FORMADORES DE MERCADO Y SU GARANTÍA	0.00	0.00	0.00	0.00
7.1.5	INSTRUMENTOS DE CRÉDITO RECIBIDOS EN GARANTÍA DE LOS FORMADORES DE MERCADO	0.00	0.00	0.00	0.00
7.1.6	GARANTÍA DE CRÉDITOS RECIBIDOS DE LOS FORMADORES DE MERCADO	0.00	0.00	0.00	0.00
7.2	EMISIÓN DE OBLIGACIONES	0.00	0.00	0.00	0.00
7.2.1	AUTORIZACIÓN PARA LA EMISIÓN DE BONOS, TÍTULOS Y VALORES DE LA DEUDA PÚBLICA INTERNA	0.00	0.00	0.00	0.00
7.2.2	AUTORIZACIÓN PARA LA EMISIÓN DE BONOS, TÍTULOS Y VALORES DE LA DEUDA PÚBLICA EXTERNA	0.00	0.00	0.00	0.00
7.2.3	EMISIONES AUTORIZADAS DE LA DEUDA PÚBLICA INTERNA Y EXTERNA	0.00	0.00	0.00	0.00
7.2.4	SUSCRIPCIÓN DE CONTRATOS DE PRÉSTAMOS Y OTRAS OBLIGACIONES DE LA DEUDA PÚBLICA INTERNA	0.00	0.00	0.00	0.00
7.2.5	SUSCRIPCIÓN DE CONTRATOS DE PRÉSTAMOS Y OTRAS OBLIGACIONES DE LA DEUDA PÚBLICA EXTERNA	0.00	0.00	0.00	0.00
7.2.6	CONTRATOS DE PRÉSTAMOS Y OTRAS OBLIGACIONES DE LA DEUDA PÚBLICA INTERNA Y EXTERNA	0.00	0.00	0.00	0.00
7.3	AVALES Y GARANTÍAS	0.00	0.00	0.00	0.00
7.3.1	AVALES AUTORIZADOS	0.00	0.00	0.00	0.00
7.3.2	AVALES FIRMADOS	0.00	0.00	0.00	0.00
7.3.3	FIANZAS Y GARANTÍAS RECIBIDAS POR DEUDAS A COBRAR	0.00	0.00	0.00	0.00
7.3.4	FIANZAS Y GARANTÍAS RECIBIDAS	0.00	0.00	0.00	0.00
7.3.5	FIANZAS OTORGADAS PARA RESPALDAR OBLIGACIONES NO FISCALES DEL GOBIERNO	0.00	0.00	0.00	0.00
7.3.6	FIANZAS OTORGADAS DEL GOBIERNO PARA RESPALDAR OBLIGACIONES NO FISCALES	0.00	0.00	0.00	0.00
7.4	JUICIOS	0.00	0.00	0.00	0.00
7.4.1	DEMANDAS JUDICIAL EN PROCESO DE RESOLUCIÓN	0.00	0.00	0.00	0.00
7.4.2	RESOLUCIÓN DE DEMANDAS EN PROCESO JUDICIAL	0.00	0.00	0.00	0.00
7.5	INVERSIÓN MEDIANTE PROYECTOS PARA PRESTACIÓN DE SERVICIOS (PPS) Y SIMILARES	0.00	0.00	0.00	0.00
7.5.1	CONTRATOS PARA INVERSIÓN MEDIANTE PROYECTOS PARA PRESTACIÓN DE SERVICIOS (PPS) Y SIMILARES	0.00	0.00	0.00	0.00
7.5.2	INVERSIÓN PÚBLICA CONTRATADA MEDIANTE PROYECTOS PARA PRESTACIÓN DE SERVICIOS (PPS) Y SIMILARES	0.00	0.00	0.00	0.00
7.6	BIENES EN CONCESIONADOS O EN COMODATO	0.00	0.00	0.00	0.00
7.6.1	BIENES BAJO CONTRATO EN CONCESIÓN	0.00	0.00	0.00	0.00
7.6.2	CONTRATO DE CONCESIÓN POR BIENES	0.00	0.00	0.00	0.00
7.6.3	BIENES BAJO CONTRATO EN COMODATO	0.00	0.00	0.00	0.00
7.6.4	CONTRATO DE COMODATO POR BIENES	0.00	0.00	0.00	0.00

Bajo protesta de decir verdad declaramos que los Estados Financieros y sus notas, son razonablemente correctos y son responsabilidad del emisor.


MTRO. JORGE MANUEL CESAR GÓMEZ  
DIRECTOR GENERAL

L.C. YURIKO MONSERRATH CISNEROS TORRES  
DIRECTOR ADMINISTRATIVO

**COAHUILA RADIO Y TELEVISIÓN**  
**Balanza de Comprobación**  
**Del 01 de abril al 30 de junio de 2022**  
**(Cifras en Pesos)**

CÓDIGO	CUENTA CONTABLE	SALDO INICIAL	CARGOS	ABONOS	SALDO FINAL
8	CUENTAS DE ORDEN PRESUPUESTARIAS	0.00	22,305,504.66	22,305,504.66	0.00
8.1	LEY DE INGRESOS	0.00	6,129,643.08	6,129,643.08	0.00
8.1.1	LEY DE INGRESOS ESTIMADA	9,074,535.23	0.00	0.00	9,074,535.23
8.1.2	LEY DE INGRESOS POR EJECUTAR	6,856,687.56	2,781,639.54	566,364.00	4,641,412.02
8.1.3	MODIFICACIONES A LA LEY DE INGRESOS ESTIMADA	0.00	566,364.00	0.00	566,364.00
8.1.4	LEY DE INGRESOS DEVENGADA	0.00	2,781,639.54	2,781,639.54	0.00
8.1.5	LEY DE INGRESOS RECAUDADA	2,217,847.67	0.00	2,781,639.54	4,999,487.21
8.2	PRESUPUESTO DE EGRESOS	0.00	16,175,861.58	16,175,861.58	0.00
8.2.1	PRESUPUESTO DE EGRESOS APROBADO	9,074,535.23	0.00	0.00	9,074,535.23
8.2.2	PRESUPUESTO DE EGRESOS POR EJERCER	7,007,505.30	2,851,786.11	5,045,085.45	4,814,205.96
8.2.3	MODIFICACIONES AL PRESUPUESTO DE EGRESOS APROBADO	0.00	2,285,422.11	2,851,786.11	566,364.00
8.2.4	PRESUPUESTO DE EGRESOS COMPROMETIDO	0.00	2,759,663.34	2,759,663.34	0.00
8.2.5	PRESUPUESTO DE EGRESOS DEVENGADO	0.00	2,759,663.34	2,759,663.34	0.00
8.2.6	PRESUPUESTO DE EGRESOS EJERCIDO	0.00	2,759,663.34	2,759,663.34	0.00
8.2.7	PRESUPUESTO DE EGRESOS PAGADO	2,067,029.93	2,759,663.34	0.00	4,826,693.27

Bajo protesta de decir verdad declaramos que los Estados Financieros y sus notas, son razonablemente correctos y son responsabilidad del emisor.

  
 \_\_\_\_\_  
 MPRO. JORGE MANUEL CÉSAR GÓMEZ  
 DIRECTOR GENERAL

  
 \_\_\_\_\_  
 L.C. YURIKO MONSERRATH CISNEROS TORRES  
 DIRECTOR ADMINISTRATIVO

**INFORMACIÓN CONTABLE**  
**XVII.- BALANZA DE COMPROBACIÓN**  
**ACUMULADA**

**COAHUILA RADIO Y TELEVISIÓN**  
**Balanza de Comprobación**  
**Del 01 de enero al 30 de junio de 2022**  
**(Cifras en Pesos)**

CÓDIGO	CUENTA CONTABLE	SALDO INICIAL	CARGOS	ABONOS	SALDO FINAL
1	ACTIVO	5,898,816.20	10,984,695.11	10,871,810.47	6,011,700.84
1.1	ACTIVO CIRCULANTE	1,010,906.97	10,897,439.50	10,871,810.47	1,036,536.00
1.1.1	EFFECTIVO Y EQUIVALENTES	195,494.99	4,953,752.44	4,812,001.61	337,245.82
1.1.1.1	EFFECTIVO	41,866.97	36,000.00	0.00	77,866.97
1.1.1.2	BANCOS/TESORERÍA	153,628.02	4,917,752.44	4,812,001.61	259,378.85
1.1.1.3	BANCOS/DEPENDENCIAS Y OTROS	0.00	0.00	0.00	0.00
1.1.1.4	INVERSIONES TEMPORALES (HASTA 3 MESES)	0.00	0.00	0.00	0.00
1.1.1.5	FONDOS CON AFECTACIÓN ESPECÍFICA	0.00	0.00	0.00	0.00
1.1.1.6	DEPÓSITOS DE FONDOS DE TERCEROS EN GARANTÍA Y/O ADMINISTRACIÓN	0.00	0.00	0.00	0.00
1.1.1.9	OTROS EFFECTIVOS Y EQUIVALENTES	0.00	0.00	0.00	0.00
1.1.2	DERECHOS A RECIBIR EFFECTIVO O EQUIVALENTES	815,411.98	5,653,486.74	5,805,936.74	662,961.98
1.1.2.1	INVERSIONES FINANCIERAS DE CORTO PLAZO	0.00	0.00	0.00	0.00
1.1.2.2	CUENTAS POR COBRAR A CORTO PLAZO	0.00	4,999,487.21	4,999,487.21	0.00
1.1.2.3	DEUDORES DIVERSOS POR COBRAR A CORTO PLAZO	815,411.98	419,070.37	571,520.37	662,961.98
1.1.2.4	INGRESOS POR RECUPERAR A CORTO PLAZO	0.00	0.00	0.00	0.00
1.1.2.5	DEUDORES POR ANTICIPOS DE LA TESORERÍA A CORTO PLAZO	0.00	0.00	0.00	0.00
1.1.2.6	PRÉSTAMOS OTORGADOS A CORTO PLAZO	0.00	0.00	0.00	0.00
1.1.2.9	OTROS DERECHOS A RECIBIR EFFECTIVO O EQUIVALENTES A CORTO PLAZO	0.00	234,929.16	234,929.16	0.00
1.1.3	DERECHOS A RECIBIR BIENES O SERVICIOS	0.00	290,200.32	253,872.12	36,328.20
1.1.3.1	ANTICIPO A PROVEEDORES POR ADQUISICIÓN DE BIENES Y PRESTACIÓN DE SERVICIOS A CORTO PLAZO	0.00	290,200.32	253,872.12	36,328.20
1.1.3.2	ANTICIPO A PROVEEDORES POR ADQUISICIÓN DE BIENES INMUEBLES Y MUEBLES A CORTO PLAZO	0.00	0.00	0.00	0.00
1.1.3.3	ANTICIPO A PROVEEDORES POR ADQUISICIÓN DE BIENES INTANGIBLES A CORTO PLAZO	0.00	0.00	0.00	0.00
1.1.3.4	ANTICIPO A CONTRATISTAS POR OBRAS PÚBLICAS A CORTO PLAZO	0.00	0.00	0.00	0.00
1.1.3.9	OTROS DERECHOS A RECIBIR BIENES O SERVICIOS A CORTO PLAZO	0.00	0.00	0.00	0.00
1.1.4	INVENTARIOS	0.00	0.00	0.00	0.00
1.1.4.1	INVENTARIO DE MERCANCIAS PARA VENTA	0.00	0.00	0.00	0.00
1.1.4.2	INVENTARIO DE MERCANCIAS TERMINADAS	0.00	0.00	0.00	0.00
1.1.4.3	INVENTARIO DE MERCANCIAS EN PROCESO DE ELABORACIÓN	0.00	0.00	0.00	0.00
1.1.4.4	INVENTARIO DE MATERIAS PRIMAS, MATERIALES Y SUMINISTROS PARA PRODUCCIÓN	0.00	0.00	0.00	0.00
1.1.4.5	BIENES EN TRÁNSITO	0.00	0.00	0.00	0.00
1.1.5	ALMACENES	0.00	0.00	0.00	0.00
1.1.5.1	ALMACÉN DE MATERIALES Y SUMINISTROS DE CONSUMO	0.00	0.00	0.00	0.00
1.1.6	ESTIMACIÓN POR PÉRDIDA O DETERIORO DE ACTIVOS CIRCULANTES	0.00	0.00	0.00	0.00
1.1.6.1	ESTIMACIONES PARA CUENTAS INCOBRABLES POR DERECHOS A RECIBIR EFFECTIVO O EQUIVALENTES	0.00	0.00	0.00	0.00
1.1.6.2	ESTIMACIÓN POR DETERIORO DE INVENTARIOS	0.00	0.00	0.00	0.00
1.1.9	OTROS ACTIVOS CIRCULANTES	0.00	0.00	0.00	0.00
1.1.9.1	VALORES EN GARANTÍA	0.00	0.00	0.00	0.00
1.1.9.2	BIENES EN GARANTÍA (EXCLUYE DEPÓSITOS DE FONDOS)	0.00	0.00	0.00	0.00
1.1.9.3	BIENES DERIVADOS DE EMBARGOS, DECOMISOS, ASEGURAMIENTOS Y DACIÓN EN PAGO	0.00	0.00	0.00	0.00
1.1.9.4	ADQUISICIÓN CON FONDOS DE TERCEROS	0.00	0.00	0.00	0.00
1.2	ACTIVO NO CIRCULANTE	4,887,909.23	87,255.61	0.00	4,975,164.84
1.2.1	INVERSIONES FINANCIERAS A LARGO PLAZO	0.00	0.00	0.00	0.00
1.2.1.1	INVERSIONES A LARGO PLAZO	0.00	0.00	0.00	0.00
1.2.1.2	TÍTULOS Y VALORES A LARGO PLAZO	0.00	0.00	0.00	0.00
1.2.1.3	FIDEICOMISOS, MANDATOS Y CONTRATOS ANÁLOGOS	0.00	0.00	0.00	0.00
1.2.1.4	PARTICIPACIONES Y APORTACIONES DE CAPITAL	0.00	0.00	0.00	0.00
1.2.2	DERECHOS A RECIBIR EFFECTIVO O EQUIVALENTES A LARGO PLAZO	0.00	0.00	0.00	0.00
1.2.2.1	DOCUMENTOS POR COBRAR A LARGO PLAZO	0.00	0.00	0.00	0.00
1.2.2.2	DEUDORES DIVERSOS A LARGO PLAZO	0.00	0.00	0.00	0.00
1.2.2.3	INGRESOS POR RECUPERAR A LARGO PLAZO	0.00	0.00	0.00	0.00
1.2.2.4	PRÉSTAMOS OTORGADOS A LARGO PLAZO	0.00	0.00	0.00	0.00
1.2.2.9	OTROS DERECHOS A RECIBIR EFFECTIVO O EQUIVALENTES A LARGO PLAZO	0.00	0.00	0.00	0.00
1.2.3	BIENES INMUEBLES, INFRAESTRUCTURA Y CONSTRUCCIONES EN PROCESO	4,005,568.85	0.00	0.00	4,005,568.85
1.2.3.1	TERRENOS	0.00	0.00	0.00	0.00
1.2.3.2	VIVIENDAS	0.00	0.00	0.00	0.00
1.2.3.3	EDIFICIOS NO HABITACIONALES	0.00	0.00	0.00	0.00
1.2.3.4	INFRAESTRUCTURA	0.00	0.00	0.00	0.00
1.2.3.5	CONSTRUCCIONES EN PROCESO EN BIENES DE DOMINIO PÚBLICO	0.00	0.00	0.00	0.00
1.2.3.6	CONSTRUCCIONES EN PROCESO EN BIENES PROPIOS	4,005,568.85	0.00	0.00	4,005,568.85
1.2.3.9	OTROS BIENES INMUEBLES	0.00	0.00	0.00	0.00
1.2.4	BIENES MUEBLES	5,871,045.02	77,972.13	0.00	5,949,017.15
1.2.4.1	MOBILIARIO Y EQUIPO DE ADMINISTRACIÓN	491,265.61	57,281.68	0.00	548,547.29
1.2.4.2	MOBILIARIO Y EQUIPO EDUCACIONAL Y RECREATIVO	63,986.19	18,936.10	0.00	82,922.29
1.2.4.3	EQUIPO E INSTRUMENTAL MÉDICO Y DE LABORATORIO	0.00	0.00	0.00	0.00
1.2.4.4	VEHÍCULOS Y EQUIPO DE TRANSPORTE	1,117,200.00	0.00	0.00	1,117,200.00
1.2.4.5	EQUIPO DE DEFENSA Y SEGURIDAD	0.00	0.00	0.00	0.00
1.2.4.6	MAQUINARIA, OTROS EQUIPOS Y HERRAMIENTAS	4,198,593.22	1,754.35	0.00	4,200,347.57
1.2.4.7	COLECCIONES, OBRAS DE ARTE Y OBJETOS VALIOSOS	0.00	0.00	0.00	0.00
1.2.4.8	ACTIVOS BIOLÓGICOS	0.00	0.00	0.00	0.00
1.2.5	ACTIVOS INTANGIBLES	17,279.36	9,283.48	0.00	26,562.84
1.2.5.1	SOFTWARE	6,810.36	9,283.48	0.00	16,093.84
1.2.5.2	PATENTES, MARCAS Y DERECHOS	0.00	0.00	0.00	0.00
1.2.5.3	CONCESIONES Y FRANQUICIAS	0.00	0.00	0.00	0.00

1.2.5.4	LICENCIAS	0.00	0.00	0.00	0.00
1.2.5.9	OTROS ACTIVOS INTANGIBLES	0.00	0.00	0.00	0.00
1.2.6	DEPRECIACIÓN, DETERIORO Y AMORTIZACIÓN ACUMULADA DE BIENES	-5,005,984.00	0.00	0.00	-5,005,984.00
1.2.6.1	DEPRECIACIÓN ACUMULADA DE BIENES INMUEBLES	0.00	0.00	0.00	0.00
1.2.6.2	DEPRECIACIÓN ACUMULADA DE INFRAESTRUCTURA	0.00	0.00	0.00	0.00
1.2.6.3	DEPRECIACIÓN ACUMULADA DE BIENES MUEBLES	-4,991,321.89	0.00	0.00	-4,991,321.89
1.2.6.4	DETERIORO ACUMULADO DE ACTIVOS BIOLÓGICOS	0.00	0.00	0.00	0.00
1.2.6.5	AMORTIZACIÓN ACUMULADA DE ACTIVOS INTANGIBLES	-14,662.11	0.00	0.00	-14,662.11
1.2.7	ACTIVOS DIFERIDOS	0.00	0.00	0.00	0.00
1.2.7.1	ESTUDIOS, FORMULACIÓN Y EVALUACIÓN DE PROYECTOS	0.00	0.00	0.00	0.00
1.2.7.2	DERECHOS SOBRE BIENES EN RÉGIMEN DE ARRENDAMIENTO FINANCIERO	0.00	0.00	0.00	0.00
1.2.7.3	GASTOS PAGADOS POR ADELANTADO A LARGO PLAZO	0.00	0.00	0.00	0.00
1.2.7.4	ANTICIPOS A LARGO PLAZO	0.00	0.00	0.00	0.00
1.2.7.5	BENEFICIOS AL RETIRO DE EMPLEADOS PAGADOS POR ADELANTADO	0.00	0.00	0.00	0.00
1.2.7.9	OTROS ACTIVOS DIFERIDOS	0.00	0.00	0.00	0.00
1.2.8	ESTIMACIÓN POR PÉRDIDA O DETERIORO DE ACTIVOS NO CIRCULANTES	0.00	0.00	0.00	0.00
1.2.8.1	ESTIMACIONES POR PÉRDIDA DE CUENTAS INCOBRABLES DE DOCUMENTOS POR COBRAR A LARGO PLAZO	0.00	0.00	0.00	0.00
1.2.8.2	ESTIMACIONES POR PÉRDIDA DE CUENTAS INCOBRABLES DE DEUDORES DIVERSOS POR COBRAR A LARGO PLAZO	0.00	0.00	0.00	0.00
1.2.8.3	ESTIMACIONES POR PÉRDIDA DE CUENTAS INCOBRABLES DE INGRESOS POR COBRAR A LARGO PLAZO	0.00	0.00	0.00	0.00
1.2.8.4	ESTIMACIONES POR PÉRDIDA DE CUENTAS INCOBRABLES DE PRÉSTAMOS OTORGADOS A LARGO PLAZO	0.00	0.00	0.00	0.00
1.2.8.9	ESTIMACIONES POR PÉRDIDA DE OTRAS CUENTAS INCOBRABLES A LARGO PLAZO	0.00	0.00	0.00	0.00
1.2.9	OTROS ACTIVOS NO CIRCULANTES	0.00	0.00	0.00	0.00
1.2.9.1	BIENES EN CONCESIÓN	0.00	0.00	0.00	0.00
1.2.9.2	BIENES EN ARRENDAMIENTO FINANCIERO	0.00	0.00	0.00	0.00
1.2.9.3	BIENES EN COMODATO	0.00	0.00	0.00	0.00
2	PASIVO	1,062,897.95	5,717,376.77	5,570,211.86	915,733.04
2.1	PASIVO CIRCULANTE	1,062,897.95	5,717,376.77	5,570,211.86	915,733.04
2.1.1	CUENTAS POR PAGAR A CORTO PLAZO	1,062,897.95	5,717,376.77	5,570,211.86	915,733.04
2.1.1.1	SERVICIOS PERSONALES POR PAGAR A CORTO PLAZO	-12,500.00	2,864,272.34	2,864,272.34	-12,500.00
2.1.1.2	PROVEEDORES POR PAGAR A CORTO PLAZO	31,250.01	636,013.02	636,013.02	31,250.01
2.1.1.3	CONTRATISTAS POR OBRAS PÚBLICAS POR PAGAR A CORTO PLAZO	-6,250.00	0.00	0.00	-6,250.00
2.1.1.4	PARTICIPACIONES Y APORTACIONES POR PAGAR A CORTO PLAZO	0.00	0.00	0.00	0.00
2.1.1.5	TRANSFERENCIAS OTORGADAS POR PAGAR A CORTO PLAZO	0.00	0.00	0.00	0.00
2.1.1.6	INTERESES, COMISIONES Y OTROS GASTOS DE LA DEUDA PÚBLICA POR PAGAR A CORTO PLAZO	0.00	0.00	0.00	0.00
2.1.1.7	RETENCIONES Y CONTRIBUCIONES POR PAGAR A CORTO PLAZO	1,050,397.94	1,479,122.16	1,331,307.25	902,583.03
2.1.1.8	DEVOLUCIONES DE LA LEY DE INGRESOS POR PAGAR A CORTO PLAZO	0.00	0.00	0.00	0.00
2.1.1.9	OTRAS CUENTAS POR PAGAR A CORTO PLAZO	0.00	737,969.25	738,619.25	650.00
2.1.2	DOCUMENTOS POR PAGAR A CORTO PLAZO	0.00	0.00	0.00	0.00
2.1.2.1	DOCUMENTOS COMERCIALES POR PAGAR A CORTO PLAZO	0.00	0.00	0.00	0.00
2.1.2.2	DOCUMENTOS CON CONTRATISTAS POR OBRAS PÚBLICAS POR PAGAR A CORTO PLAZO	0.00	0.00	0.00	0.00
2.1.2.9	OTROS DOCUMENTOS POR PAGAR A CORTO PLAZO	0.00	0.00	0.00	0.00
2.1.3	PORCIÓN A CORTO PLAZO DE LA DEUDA PÚBLICA A LARGO PLAZO	0.00	0.00	0.00	0.00
2.1.3.1	PORCIÓN A CORTO PLAZO DE LA DEUDA PÚBLICA INTERNA	0.00	0.00	0.00	0.00
2.1.3.2	PORCIÓN A CORTO PLAZO DE LA DEUDA PÚBLICA EXTERNA	0.00	0.00	0.00	0.00
2.1.3.3	PORCIÓN A CORTO PLAZO DE ARRENDAMIENTO FINANCIERO	0.00	0.00	0.00	0.00
2.1.4	TÍTULOS Y VALORES A CORTO PLAZO	0.00	0.00	0.00	0.00
2.1.4.1	TÍTULOS Y VALORES DE LA DEUDA PÚBLICA INTERNA A CORTO PLAZO	0.00	0.00	0.00	0.00
2.1.4.2	TÍTULOS Y VALORES DE LA DEUDA PÚBLICA EXTERNA A CORTO PLAZO	0.00	0.00	0.00	0.00
2.1.5	PASIVOS DIFERIDOS A CORTO PLAZO	0.00	0.00	0.00	0.00
2.1.5.1	INGRESOS COBRADOS POR ADELANTADO A CORTO PLAZO	0.00	0.00	0.00	0.00
2.1.5.2	INTERESES COBRADOS POR ADELANTADO A CORTO PLAZO	0.00	0.00	0.00	0.00
2.1.5.9	OTROS PASIVOS DIFERIDOS A CORTO PLAZO	0.00	0.00	0.00	0.00
2.1.6	FONDOS Y BIENES DE TERCEROS EN GARANTÍA Y/O ADMINISTRACIÓN A CORTO PLAZO	0.00	0.00	0.00	0.00
2.1.6.1	FONDOS EN GARANTÍA A CORTO PLAZO	0.00	0.00	0.00	0.00
2.1.6.2	FONDOS EN ADMINISTRACIÓN A CORTO PLAZO	0.00	0.00	0.00	0.00
2.1.6.3	FONDOS CONTINGENTES A CORTO PLAZO	0.00	0.00	0.00	0.00
2.1.6.4	FONDOS DE FIDEICOMISOS, MANDATOS Y CONTRATOS ANÁLOGOS A CORTO PLAZO	0.00	0.00	0.00	0.00
2.1.6.5	OTROS FONDOS DE TERCEROS EN GARANTÍA Y/O ADMINISTRACIÓN A CORTO PLAZO	0.00	0.00	0.00	0.00
2.1.6.6	VALORES Y BIENES EN GARANTÍA A CORTO PLAZO	0.00	0.00	0.00	0.00
2.1.7	PROVISIONES A CORTO PLAZO	0.00	0.00	0.00	0.00
2.1.7.1	PROVISIÓN PARA DEMANDAS Y JUICIOS A CORTO PLAZO	0.00	0.00	0.00	0.00
2.1.7.2	PROVISIÓN PARA CONTINGENCIAS A CORTO PLAZO	0.00	0.00	0.00	0.00
2.1.7.9	OTRAS PROVISIONES A CORTO PLAZO	0.00	0.00	0.00	0.00
2.1.9	OTROS PASIVOS A CORTO PLAZO	0.00	0.00	0.00	0.00
2.1.9.1	INGRESOS POR CLASIFICAR	0.00	0.00	0.00	0.00
2.1.9.2	RECAUDACIÓN POR PARTICIPAR	0.00	0.00	0.00	0.00
2.1.9.9	OTROS PASIVOS CIRCULANTES	0.00	0.00	0.00	0.00
2.2	PASIVO NO CIRCULANTE	0.00	0.00	0.00	0.00
2.2.1	CUENTAS POR PAGAR A LARGO PLAZO	0.00	0.00	0.00	0.00
2.2.1.1	PROVEEDORES POR PAGAR A LARGO PLAZO	0.00	0.00	0.00	0.00
2.2.1.2	CONTRATISTAS POR OBRAS PÚBLICAS POR PAGAR A LARGO PLAZO	0.00	0.00	0.00	0.00
2.2.2	DOCUMENTOS POR PAGAR A LARGO PLAZO	0.00	0.00	0.00	0.00
2.2.2.1	DOCUMENTOS COMERCIALES POR PAGAR A LARGO PLAZO	0.00	0.00	0.00	0.00
2.2.2.2	DOCUMENTOS CON CONTRATISTAS POR OBRAS PÚBLICAS POR PAGAR A LARGO PLAZO	0.00	0.00	0.00	0.00
2.2.2.9	OTROS DOCUMENTOS POR PAGAR A LARGO PLAZO	0.00	0.00	0.00	0.00
2.2.3	DEUDA PÚBLICA A LARGO PLAZO	0.00	0.00	0.00	0.00
2.2.3.1	TÍTULOS Y VALORES DE LA DEUDA PÚBLICA INTERNA A LARGO PLAZO	0.00	0.00	0.00	0.00

2.2.3.2	TÍTULOS Y VALORES DE LA DEUDA PÚBLICA EXTERNA A LARGO PLAZO	0.00	0.00	0.00	0.00
2.2.3.3	PRÉSTAMOS DE LA DEUDA PÚBLICA INTERNA POR PAGAR A LARGO PLAZO	0.00	0.00	0.00	0.00
2.2.3.4	PRÉSTAMOS DE LA DEUDA PÚBLICA EXTERNA POR PAGAR A LARGO PLAZO	0.00	0.00	0.00	0.00
2.2.3.5	ARRENDAMIENTO FINANCIERO POR PAGAR A LARGO PLAZO	0.00	0.00	0.00	0.00
2.2.4	PASIVOS DIFERIDOS A LARGO PLAZO	0.00	0.00	0.00	0.00
2.2.4.1	CRÉDITOS DIFERIDOS A LARGO PLAZO	0.00	0.00	0.00	0.00
2.2.4.2	INTERESES COBRADOS POR ADELANTADO A LARGO PLAZO	0.00	0.00	0.00	0.00
2.2.4.9	OTROS PASIVOS DIFERIDOS A LARGO PLAZO	0.00	0.00	0.00	0.00
2.2.5	FONDOS Y BIENES DE TERCEROS EN GARANTÍA Y/O ADMINISTRACIÓN A LARGO PLAZO	0.00	0.00	0.00	0.00
2.2.5.1	FONDOS EN GARANTÍA A LARGO PLAZO	0.00	0.00	0.00	0.00
2.2.5.2	FONDOS EN ADMINISTRACIÓN A LARGO PLAZO	0.00	0.00	0.00	0.00
2.2.5.3	FONDOS CONTINGENTES A LARGO PLAZO	0.00	0.00	0.00	0.00
2.2.5.4	FONDOS DE FIDEICOMISOS, MANDATOS Y CONTRATOS ANÁLOGOS A LARGO PLAZO	0.00	0.00	0.00	0.00
2.2.5.5	OTROS FONDOS DE TERCEROS EN GARANTÍA Y/O ADMINISTRACIÓN A LARGO PLAZO	0.00	0.00	0.00	0.00
2.2.5.6	VALORES Y BIENES EN GARANTÍA A LARGO PLAZO	0.00	0.00	0.00	0.00
2.2.6	PROVISIONES A LARGO PLAZO	0.00	0.00	0.00	0.00
2.2.6.1	PROVISIÓN PARA DEMANDAS Y JUICIOS A LARGO PLAZO	0.00	0.00	0.00	0.00
2.2.6.2	PROVISIÓN PARA PENSIONES A LARGO PLAZO	0.00	0.00	0.00	0.00
2.2.6.3	PROVISIÓN PARA CONTINGENCIAS A LARGO PLAZO	0.00	0.00	0.00	0.00
2.2.6.9	OTRAS PROVISIONES A LARGO PLAZO	0.00	0.00	0.00	0.00
3	HACIENDA PÚBLICA/PATRIMONIO	4,835,918.25	4,739,437.66	4,999,487.21	5,095,967.80
3.1	HACIENDA PÚBLICA/PATRIMONIO CONTRIBUIDO	0.00	0.00	0.00	0.00
3.1.1	APORTACIONES	0.00	0.00	0.00	0.00
3.1.2	DONACIONES DE CAPITAL	0.00	0.00	0.00	0.00
3.1.3	ACTUALIZACIÓN DE LA HACIENDA PÚBLICA/PATRIMONIO	0.00	0.00	0.00	0.00
3.2	HACIENDA PÚBLICA/PATRIMONIO GENERADO	4,835,918.25	4,739,437.66	4,999,487.21	5,095,967.80
3.2.1	RESULTADOS DEL EJERCICIO (AHORRO/ DESAHORRO)	0.00	0.00	0.00	0.00
3.2.2	RESULTADOS DE EJERCICIOS ANTERIORES	6,455,382.57	0.00	0.00	6,455,382.57
3.2.3	REVALÚOS	0.00	0.00	0.00	0.00
3.2.3.1	REVALÚO DE BIENES INMUEBLES	0.00	0.00	0.00	0.00
3.2.3.2	REVALÚO DE BIENES MUEBLES	0.00	0.00	0.00	0.00
3.2.3.3	REVALÚO DE BIENES INTANGIBLES	0.00	0.00	0.00	0.00
3.2.3.9	OTROS REVALÚOS	0.00	0.00	0.00	0.00
3.2.4	RESERVAS	0.00	0.00	0.00	0.00
3.2.4.1	RESERVAS DE PATRIMONIO	0.00	0.00	0.00	0.00
3.2.4.2	RESERVAS TERRITORIALES	0.00	0.00	0.00	0.00
3.2.4.3	RESERVAS POR CONTINGENCIAS	0.00	0.00	0.00	0.00
3.2.5	RECTIFICACIONES DE RESULTADOS DE EJERCICIOS ANTERIORES	-1,619,464.32	0.00	0.00	-1,619,464.32
3.2.5.1	CAMBIOS EN POLÍTICAS CONTABLES	0.00	0.00	0.00	0.00
3.2.5.2	CAMBIOS POR ERRORES CONTABLES	-1,619,464.32	0.00	0.00	-1,619,464.32
3.3	EXCESO O INSUFICIENCIA EN LA ACTUALIZACIÓN DE LA HACIENDA PÚBLICA/PATRIMONIO	0.00	0.00	0.00	0.00
3.3.1	RESULTADO POR POSICIÓN MONETARIA	0.00	0.00	0.00	0.00
3.3.2	RESULTADO POR TENENCIA DE ACTIVOS NO MONETARIOS	0.00	0.00	0.00	0.00
4	INGRESOS Y OTROS BENEFICIOS	0.00	4,999,487.21	4,999,487.21	0.00
4.1	INGRESOS DE GESTIÓN	0.00	0.00	0.00	0.00
4.1.1	IMPUESTOS	0.00	0.00	0.00	0.00
4.1.1.1	IMPUESTOS SOBRE LOS INGRESOS	0.00	0.00	0.00	0.00
4.1.1.2	IMPUESTOS SOBRE EL PATRIMONIO	0.00	0.00	0.00	0.00
4.1.1.3	IMPUESTOS SOBRE LA PRODUCCIÓN, EL CONSUMO Y LAS TRANSACCIONES	0.00	0.00	0.00	0.00
4.1.1.4	IMPUESTOS AL COMERCIO EXTERIOR	0.00	0.00	0.00	0.00
4.1.1.5	IMPUESTOS SOBRE NÓMINAS Y ASIMILABLES	0.00	0.00	0.00	0.00
4.1.1.6	IMPUESTOS ECOLÓGICOS	0.00	0.00	0.00	0.00
4.1.1.7	ACCESORIOS DE IMPUESTOS	0.00	0.00	0.00	0.00
4.1.1.8	IMPUESTOS NO COMPRENDIDOS EN LA LEY DE INGRESOS VIGENTE, CAUSADOS EN EJERCICIOS FISCALES ANTERIORES PENDIENTES DE LIQUIDACIÓN O PAGO	0.00	0.00	0.00	0.00
4.1.1.9	OTROS IMPUESTOS	0.00	0.00	0.00	0.00
4.1.2	CUOTAS Y APORTACIONES DE SEGURIDAD SOCIAL	0.00	0.00	0.00	0.00
4.1.2.1	APORTACIONES PARA FONDOS DE VIVIENDA	0.00	0.00	0.00	0.00
4.1.2.2	CUOTAS PARA LA SEGURIDAD SOCIAL	0.00	0.00	0.00	0.00
4.1.2.3	CUOTAS DE AHORRO PARA EL RETIRO	0.00	0.00	0.00	0.00
4.1.2.4	ACCESORIOS DE CUOTAS Y APORTACIONES DE SEGURIDAD SOCIAL	0.00	0.00	0.00	0.00
4.1.2.9	OTRAS CUOTAS Y APORTACIONES PARA LA SEGURIDAD SOCIAL	0.00	0.00	0.00	0.00
4.1.3	CONTRIBUCIONES DE MEJORAS	0.00	0.00	0.00	0.00
4.1.3.1	CONTRIBUCIONES DE MEJORAS POR OBRAS PÚBLICAS	0.00	0.00	0.00	0.00
4.1.3.2	CONTRIBUCIONES DE MEJORAS NO COMPRENDIDAS EN LA LEY DE INGRESOS VIGENTE, CAUSADAS EN EJERCICIOS FISCALES ANTERIORES PENDIENTES DE LIQUIDACIÓN O PAGO	0.00	0.00	0.00	0.00
4.1.4	DERECHOS	0.00	0.00	0.00	0.00
4.1.4.1	DERECHOS POR EL USO, GOCE, APROVECHAMIENTO O EXPLOTACIÓN DE BIENES DE DOMINIO PÚBLICO	0.00	0.00	0.00	0.00
4.1.4.2	DERECHOS A LOS HIDROCARBUROS (DEROGADA)	0.00	0.00	0.00	0.00
4.1.4.3	DERECHOS POR PRESTACIÓN DE SERVICIOS	0.00	0.00	0.00	0.00
4.1.4.4	ACCESORIOS DE DERECHOS	0.00	0.00	0.00	0.00
4.1.4.5	DERECHOS NO COMPRENDIDOS EN LA LEY DE INGRESOS VIGENTE, CAUSADOS EN EJERCICIOS FISCALES ANTERIORES PENDIENTES DE LIQUIDACIÓN O PAGO	0.00	0.00	0.00	0.00
4.1.4.9	OTROS DERECHOS	0.00	0.00	0.00	0.00
4.1.5	PRODUCTOS	0.00	0.00	0.00	0.00
4.1.5.1	PRODUCTOS	0.00	0.00	0.00	0.00
4.1.5.2	ENAJENACIÓN DE BIENES MUEBLES NO SUJETOS A SER INVENTARIADOS (DEROGADA)	0.00	0.00	0.00	0.00
4.1.5.3	ACCESORIOS DE PRODUCTOS (DEROGADA)	0.00	0.00	0.00	0.00
4.1.5.4	PRODUCTOS NO COMPRENDIDOS EN LA LEY DE INGRESOS VIGENTE, CAUSADOS EN EJERCICIOS FISCALES ANTERIORES PENDIENTES DE LIQUIDACIÓN O PAGO	0.00	0.00	0.00	0.00



4.1.5.9	OTROS PRODUCTOS QUE GENERAN INGRESOS CORRIENTES (DEROGADA)	0.00	0.00	0.00	0.00
4.1.6	APROVECHAMIENTOS	0.00	0.00	0.00	0.00
4.1.6.1	INCENTIVOS DERIVADOS DE LA COLABORACIÓN FISCAL (DEROGADA)	0.00	0.00	0.00	0.00
4.1.6.2	MULTAS	0.00	0.00	0.00	0.00
4.1.6.3	INDEMNIZACIONES	0.00	0.00	0.00	0.00
4.1.6.4	REINTEGROS	0.00	0.00	0.00	0.00
4.1.6.5	APROVECHAMIENTOS PROVENIENTES DE OBRAS PÚBLICAS	0.00	0.00	0.00	0.00
4.1.6.6	APROVECHAMIENTOS NO COMPRENDIDOS EN LA LEY DE INGRESOS VIGENTE, CAUSADOS EN EJERCICIOS FISCALES ANTERIORES PENDIENTES DE LIQUIDACIÓN O PAGO	0.00	0.00	0.00	0.00
4.1.6.7	APROVECHAMIENTOS POR APORTACIONES Y COOPERACIONES (DEROGADA)	0.00	0.00	0.00	0.00
4.1.6.8	ACCESORIOS DE APROVECHAMIENTOS	0.00	0.00	0.00	0.00
4.1.6.9	OTROS APROVECHAMIENTOS	0.00	0.00	0.00	0.00
4.1.7	INGRESOS POR VENTA DE BIENES Y PRESTACIÓN DE SERVICIOS	0.00	0.00	0.00	0.00
4.1.7.1	INGRESOS POR VENTA DE BIENES Y PRESTACIÓN DE SERVICIOS DE INSTITUCIONES PÚBLICAS DE SEGURIDAD SOCIAL	0.00	0.00	0.00	0.00
4.1.7.2	INGRESOS POR VENTA DE BIENES Y PRESTACIÓN DE SERVICIOS DE EMPRESAS PRODUCTIVAS DEL ESTADO	0.00	0.00	0.00	0.00
4.1.7.3	INGRESOS POR VENTA DE BIENES Y PRESTACIÓN DE SERVICIOS DE ENTIDADES PARAESTATALES Y FIDEICOMISOS NO EMP	0.00	0.00	0.00	0.00
4.1.7.4	INGRESOS POR VENTA DE BIENES Y PRESTACIÓN DE SERVICIOS DE ENTIDADES PARAESTATALES EMPRESARIALES NO FIN	0.00	0.00	0.00	0.00
4.1.7.5	INGRESOS POR VENTA DE BIENES Y PRESTACIÓN DE SERVICIOS DE ENTIDADES PARAESTATALES EMPRESARIALES FINAN	0.00	0.00	0.00	0.00
4.1.7.6	INGRESOS POR VENTA DE BIENES Y PRESTACIÓN DE SERVICIOS DE ENTIDADES PARAESTATALES EMPRESARIALES FINAN	0.00	0.00	0.00	0.00
4.1.7.7	INGRESOS POR VENTA DE BIENES Y PRESTACIÓN DE SERVICIOS DE FIDEICOMISOS FINANCIEROS PÚBLICOS CON PARTICIP	0.00	0.00	0.00	0.00
4.1.7.8	INGRESOS POR VENTA DE BIENES Y PRESTACIÓN DE SERVICIOS DE LOS PODERES LEGISLATIVO Y JUDICIAL, Y DE LOS ÓRG	0.00	0.00	0.00	0.00
4.1.9	INGRESOS NO COMPRENDIDOS EN LAS FRACCIONES DE LA LEY DE INGRESOS CAUSADOS EN EJERCICIOS FISCALES ANTE	0.00	0.00	0.00	0.00
4.1.9.1	IMPUESTOS NO COMPRENDIDOS EN LAS FRACCIONES DE LA LEY DE INGRESOS CAUSADOS EN EJERCICIOS FISCALES ANTE	0.00	0.00	0.00	0.00
4.1.9.2	CONTRIBUCIONES DE MEJORAS, DERECHOS, PRODUCTOS Y APROVECHAMIENTOS NO COMPRENDIDOS EN LAS FRACCIONES	0.00	0.00	0.00	0.00
4.2	PARTICIPACIONES, APORTACIONES, CONVENIOS, INCENTIVOS DERIVADOS DE LA COLABORACIÓN FISCAL, FONDOS DISTINTOS DE APORTACIONES, TRANSFERENCIAS, ASIGNACIONES, SUBSIDIOS Y SUBVENCIONES, Y PENSIONES Y JUBILACIONES	0.00	4,999,487.21	4,999,487.21	0.00
4.2.1	PARTICIPACIONES, APORTACIONES, CONVENIOS, INCENTIVOS DERIVADOS DE LA COLABORACIÓN FISCAL Y FONDOS DISTINTOS DE APORTACIONES	0.00	0.00	0.00	0.00
4.2.1.1	PARTICIPACIONES	0.00	0.00	0.00	0.00
4.2.1.2	APORTACIONES	0.00	0.00	0.00	0.00
4.2.1.3	CONVENIOS	0.00	0.00	0.00	0.00
4.2.1.4	INCENTIVOS DERIVADOS DE LA COLABORACIÓN FISCAL	0.00	0.00	0.00	0.00
4.2.1.5	FONDOS DISTINTOS DE APORTACIONES	0.00	0.00	0.00	0.00
4.2.2	TRANSFERENCIAS, ASIGNACIONES, SUBSIDIOS Y SUBVENCIONES, Y PENSIONES Y JUBILACIONES	0.00	4,999,487.21	4,999,487.21	0.00
4.2.2.1	TRANSFERENCIAS Y ASIGNACIONES	0.00	1,784,299.73	1,784,299.73	0.00
4.2.2.2	TRANSFERENCIAS DEL SECTOR PÚBLICO (DEROGADA)	0.00	3,215,187.48	3,215,187.48	0.00
4.2.2.3	SUBSIDIOS Y SUBVENCIONES	0.00	0.00	0.00	0.00
4.2.2.4	AYUDAS SOCIALES (DEROGADA)	0.00	0.00	0.00	0.00
4.2.2.5	PENSIONES Y JUBILACIONES	0.00	0.00	0.00	0.00
4.2.2.6	TRANSFERENCIAS DEL EXTERIOR (DEROGADA)	0.00	0.00	0.00	0.00
4.2.2.7	TRANSFERENCIAS DEL FONDO MEXICANO DEL PETRÓLEO PARA LA ESTABILIZACIÓN Y EL DESARROLLO	0.00	0.00	0.00	0.00
4.3	OTROS INGRESOS Y BENEFICIOS	0.00	0.00	0.00	0.00
4.3.1	INGRESOS FINANCIEROS	0.00	0.00	0.00	0.00
4.3.1.1	INTERESES GANADOS DE TÍTULOS, VALORES Y DEMÁS INSTRUMENTOS FINANCIEROS	0.00	0.00	0.00	0.00
4.3.1.9	OTROS INGRESOS FINANCIEROS	0.00	0.00	0.00	0.00
4.3.2	INCREMENTO POR VARIACIÓN DE INVENTARIOS	0.00	0.00	0.00	0.00
4.3.2.1	INCREMENTO POR VARIACIÓN DE INVENTARIOS DE MERCANCÍAS PARA VENTA	0.00	0.00	0.00	0.00
4.3.2.2	INCREMENTO POR VARIACIÓN DE INVENTARIOS DE MERCANCÍAS TERMINADAS	0.00	0.00	0.00	0.00
4.3.2.3	INCREMENTO POR VARIACIÓN DE INVENTARIOS DE MERCANCÍAS EN PROCESO DE ELABORACIÓN	0.00	0.00	0.00	0.00
4.3.2.4	INCREMENTO POR VARIACIÓN DE INVENTARIOS DE MATERIAS PRIMAS, MATERIALES Y SUMINISTROS PARA PRODUCCIÓN	0.00	0.00	0.00	0.00
4.3.2.5	INCREMENTO POR VARIACIÓN DE ALMACÉN DE MATERIAS PRIMAS, MATERIALES Y SUMINISTROS DE CONSUMO	0.00	0.00	0.00	0.00
4.3.3	DISMINUCIÓN DEL EXCESO DE ESTIMACIONES POR PÉRDIDA O DETERIORO U OBSOLESCENCIA	0.00	0.00	0.00	0.00
4.3.3.1	DISMINUCIÓN DEL EXCESO DE ESTIMACIONES POR PÉRDIDA O DETERIORO U OBSOLESCENCIA	0.00	0.00	0.00	0.00
4.3.4	DISMINUCIÓN DEL EXCESO DE PROVISIONES	0.00	0.00	0.00	0.00
4.3.4.1	DISMINUCIÓN DEL EXCESO DE PROVISIONES	0.00	0.00	0.00	0.00
4.3.9	OTROS INGRESOS Y BENEFICIOS VARIOS	0.00	0.00	0.00	0.00
4.3.9.1	OTROS INGRESOS DE EJERCICIOS ANTERIORES (DEROGADA)	0.00	0.00	0.00	0.00
4.3.9.2	BONIFICACIONES Y DESCUENTOS OBTENIDOS	0.00	0.00	0.00	0.00
4.3.9.3	DIFERENCIAS POR TIPO DE CAMBIO A FAVOR	0.00	0.00	0.00	0.00
4.3.9.4	DIFERENCIAS DE COTIZACIONES A FAVOR EN VALORES NEGOCIABLES	0.00	0.00	0.00	0.00
4.3.9.5	RESULTADO POR POSICIÓN MONETARIA	0.00	0.00	0.00	0.00
4.3.9.6	UTILIDADES POR PARTICIPACIÓN PATRIMONIAL	0.00	0.00	0.00	0.00
4.3.9.7	DIFERENCIAS POR REESTRUCTURACIÓN DE DEUDA PÚBLICA A FAVOR	0.00	0.00	0.00	0.00
4.3.9.9	OTROS INGRESOS Y BENEFICIOS VARIOS	0.00	0.00	0.00	0.00
5	GASTOS Y OTRAS PERDIDAS	0.00	4,739,437.66	4,739,437.66	0.00
5.1	GASTOS DE FUNCIONAMIENTO	0.00	4,739,437.66	4,739,437.66	0.00
5.1.1	SERVICIOS PERSONALES	0.00	3,607,019.99	3,607,019.99	0.00
5.1.1.1	REMUNERACIONES AL PERSONAL DE CARÁCTER PERMANENTE	0.00	2,193,448.74	2,193,448.74	0.00
5.1.1.2	REMUNERACIONES AL PERSONAL DE CARÁCTER TRANSITORIO	0.00	1,341,579.82	1,341,579.82	0.00
5.1.1.3	REMUNERACIONES ADICIONALES Y ESPECIALES	0.00	877.15	877.15	0.00
5.1.1.4	SEGURIDAD SOCIAL	0.00	0.00	0.00	0.00
5.1.1.5	OTRAS PRESTACIONES SOCIALES Y ECONÓMICAS	0.00	63,868.85	63,868.85	0.00
5.1.1.6	PAGO DE ESTÍMULOS A SERVIDORES PÚBLICOS	0.00	7,245.43	7,245.43	0.00
5.1.2	MATERIALES Y SUMINISTROS	0.00	316,737.54	316,737.54	0.00
5.1.2.1	MATERIALES DE ADMINISTRACIÓN, EMISIÓN DE DOCUMENTOS Y ARTÍCULOS OFICIALES	0.00	86,102.87	86,102.87	0.00
5.1.2.2	ALIMENTOS Y UTENSILIOS	0.00	6,183.27	6,183.27	0.00
5.1.2.3	MATERIAS PRIMAS Y MATERIALES DE PRODUCCIÓN Y COMERCIALIZACIÓN	0.00	0.00	0.00	0.00
5.1.2.4	MATERIALES Y ARTÍCULOS DE CONSTRUCCIÓN Y DE REPARACIÓN	0.00	60,214.16	60,214.16	0.00
5.1.2.5	PRODUCTOS QUÍMICOS, FARMACÉUTICOS Y DE LABORATORIO	0.00	0.00	0.00	0.00

5.1.2.6	COMBUSTIBLES, LUBRICANTES Y ADITIVOS	0.00	128,652.36	128,652.36	0.00
5.1.2.7	VESTUARIO, BLANCOS, PRENDAS DE PROTECCIÓN Y ARTÍCULOS DEPORTIVOS	0.00	0.00	0.00	0.00
5.1.2.8	MATERIALES Y SUMINISTROS PARA SEGURIDAD	0.00	0.00	0.00	0.00
5.1.2.9	HERRAMIENTAS, REFACCIONES Y ACCESORIOS MENORES	0.00	35,584.88	35,584.88	0.00
5.1.3	SERVICIOS GENERALES	0.00	815,680.13	815,680.13	0.00
5.1.3.1	SERVICIOS BÁSICOS	0.00	27,493.54	27,493.54	0.00
5.1.3.2	SERVICIOS DE ARRENDAMIENTO	0.00	282,100.17	282,100.17	0.00
5.1.3.3	SERVICIOS PROFESIONALES, CIENTÍFICOS Y TÉCNICOS Y OTROS SERVICIOS	0.00	68,414.74	68,414.74	0.00
5.1.3.4	SERVICIOS FINANCIEROS, BANCARIOS Y COMERCIALES	0.00	22,976.54	22,976.54	0.00
5.1.3.5	SERVICIOS DE INSTALACIÓN, REPARACIÓN, MANTENIMIENTO Y CONSERVACIÓN	0.00	74,516.64	74,516.64	0.00
5.1.3.6	SERVICIOS DE COMUNICACIÓN SOCIAL Y PUBLICIDAD	0.00	4,400.00	4,400.00	0.00
5.1.3.7	SERVICIOS DE TRASLADO Y VIÁTICOS	0.00	159,440.82	159,440.82	0.00
5.1.3.8	SERVICIOS OFICIALES	0.00	81,492.68	81,492.68	0.00
5.1.3.9	OTROS SERVICIOS GENERALES	0.00	94,845.00	94,845.00	0.00
5.2	TRANSFERENCIAS, ASIGNACIONES, SUBSIDIOS Y OTRAS AYUDAS	0.00	0.00	0.00	0.00
5.2.1	TRANSFERENCIAS INTERNAS Y ASIGNACIONES AL SECTOR PÚBLICO	0.00	0.00	0.00	0.00
5.2.1.1	ASIGNACIONES AL SECTOR PÚBLICO	0.00	0.00	0.00	0.00
5.2.1.2	TRANSFERENCIAS INTERNAS AL SECTOR PÚBLICO	0.00	0.00	0.00	0.00
5.2.2	TRANSFERENCIAS AL RESTO DEL SECTOR PÚBLICO	0.00	0.00	0.00	0.00
5.2.2.1	TRANSFERENCIAS A ENTIDADES PARAESTATALES	0.00	0.00	0.00	0.00
5.2.2.2	TRANSFERENCIAS A ENTIDADES FEDERATIVAS Y MUNICIPIOS	0.00	0.00	0.00	0.00
5.2.3	SUBSIDIOS Y SUBVENCIONES	0.00	0.00	0.00	0.00
5.2.3.1	SUBSIDIOS	0.00	0.00	0.00	0.00
5.2.3.2	SUBVENCIONES	0.00	0.00	0.00	0.00
5.2.4	AYUDAS SOCIALES	0.00	0.00	0.00	0.00
5.2.4.1	AYUDAS SOCIALES A PERSONAS	0.00	0.00	0.00	0.00
5.2.4.2	BECAS	0.00	0.00	0.00	0.00
5.2.4.3	AYUDAS SOCIALES A INSTITUCIONES	0.00	0.00	0.00	0.00
5.2.4.4	AYUDAS SOCIALES POR DESASTRES NATURALES Y OTROS SINIESTROS	0.00	0.00	0.00	0.00
5.2.5	PENSIONES Y JUBILACIONES	0.00	0.00	0.00	0.00
5.2.5.1	PENSIONES	0.00	0.00	0.00	0.00
5.2.5.2	JUBILACIONES	0.00	0.00	0.00	0.00
5.2.5.9	OTRAS PENSIONES Y JUBILACIONES	0.00	0.00	0.00	0.00
5.2.6	TRANSFERENCIAS A FIDEICOMISOS, MANDATOS Y CONTRATOS ANÁLOGOS	0.00	0.00	0.00	0.00
5.2.6.1	TRANSFERENCIAS A FIDEICOMISOS, MANDATOS Y CONTRATOS ANÁLOGOS AL GOBIERNO	0.00	0.00	0.00	0.00
5.2.6.2	TRANSFERENCIAS A FIDEICOMISOS, MANDATOS Y CONTRATOS ANÁLOGOS A ENTIDADES PARAESTATALES	0.00	0.00	0.00	0.00
5.2.7	TRANSFERENCIAS A LA SEGURIDAD SOCIAL	0.00	0.00	0.00	0.00
5.2.7.1	TRANSFERENCIAS POR OBLIGACIONES DE LEY	0.00	0.00	0.00	0.00
5.2.8	DONATIVOS	0.00	0.00	0.00	0.00
5.2.8.1	DONATIVOS A INSTITUCIONES SIN FINES DE LUCRO	0.00	0.00	0.00	0.00
5.2.8.2	DONATIVOS A ENTIDADES FEDERATIVAS Y MUNICIPIOS	0.00	0.00	0.00	0.00
5.2.8.3	DONATIVOS A FIDEICOMISO, MANDATOS Y CONTRATOS ANÁLOGOS PRIVADOS	0.00	0.00	0.00	0.00
5.2.8.4	DONATIVOS A FIDEICOMISO, MANDATOS Y CONTRATOS ANÁLOGOS ESTATALES	0.00	0.00	0.00	0.00
5.2.8.5	DONATIVOS INTERNACIONALES	0.00	0.00	0.00	0.00
5.2.9	TRANSFERENCIAS AL EXTERIOR	0.00	0.00	0.00	0.00
5.2.9.1	TRANSFERENCIAS AL EXTERIOR A GOBIERNOS EXTRANJEROS Y ORGANISMOS INTERNACIONALES	0.00	0.00	0.00	0.00
5.2.9.2	TRANSFERENCIAS AL SECTOR PRIVADO EXTERNO	0.00	0.00	0.00	0.00
5.3	PARTICIPACIONES Y APORTACIONES	0.00	0.00	0.00	0.00
5.3.1	PARTICIPACIONES	0.00	0.00	0.00	0.00
5.3.1.1	PARTICIPACIONES DE LA FEDERACIÓN A ENTIDADES FEDERATIVAS Y MUNICIPIOS	0.00	0.00	0.00	0.00
5.3.1.2	PARTICIPACIONES DE LAS ENTIDADES FEDERATIVAS A LOS MUNICIPIOS	0.00	0.00	0.00	0.00
5.3.2	APORTACIONES	0.00	0.00	0.00	0.00
5.3.2.1	APORTACIONES DE LA FEDERACIÓN A ENTIDADES FEDERATIVAS Y MUNICIPIOS	0.00	0.00	0.00	0.00
5.3.2.2	APORTACIONES DE LAS ENTIDADES FEDERATIVAS A LOS MUNICIPIOS	0.00	0.00	0.00	0.00
5.3.3	CONVENIOS	0.00	0.00	0.00	0.00
5.3.3.1	CONVENIOS DE REASIGNACIÓN	0.00	0.00	0.00	0.00
5.3.3.2	CONVENIOS DE DESCENTRALIZACIÓN Y OTROS	0.00	0.00	0.00	0.00
5.4	INTERESES, COMISIONES Y OTROS GASTOS DE LA DEUDA PÚBLICA	0.00	0.00	0.00	0.00
5.4.1	INTERESES DE LA DEUDA PÚBLICA	0.00	0.00	0.00	0.00
5.4.1.1	INTERESES DE LA DEUDA PÚBLICA INTERNA	0.00	0.00	0.00	0.00
5.4.1.2	INTERESES DE LA DEUDA PÚBLICA EXTERNA	0.00	0.00	0.00	0.00
5.4.2	COMISIONES DE LA DEUDA PÚBLICA	0.00	0.00	0.00	0.00
5.4.2.1	COMISIONES DE LA DEUDA PÚBLICA INTERNA	0.00	0.00	0.00	0.00
5.4.2.2	COMISIONES DE LA DEUDA PÚBLICA EXTERNA	0.00	0.00	0.00	0.00
5.4.3	GASTOS DE LA DEUDA PÚBLICA	0.00	0.00	0.00	0.00
5.4.3.1	GASTOS DE LA DEUDA PÚBLICA INTERNA	0.00	0.00	0.00	0.00
5.4.3.2	GASTOS DE LA DEUDA PÚBLICA EXTERNA	0.00	0.00	0.00	0.00
5.4.4	COSTO POR COBERTURAS	0.00	0.00	0.00	0.00
5.4.4.1	COSTO POR COBERTURAS	0.00	0.00	0.00	0.00
5.4.5	APOYOS FINANCIEROS	0.00	0.00	0.00	0.00
5.4.5.1	APOYOS FINANCIEROS A INTERMEDIARIOS	0.00	0.00	0.00	0.00
5.4.5.2	APOYO FINANCIEROS A AHORRADORES Y DEUDORES DEL SISTEMA FINANCIERO NACIONAL	0.00	0.00	0.00	0.00
5.5	OTROS GASTOS Y PERDIDAS EXTRAORDINARIAS	0.00	0.00	0.00	0.00
5.5.1	ESTIMACIONES, DEPRECIACIONES, DETERIOROS, OBSOLESCENCIA Y AMORTIZACIONES	0.00	0.00	0.00	0.00
5.5.1.1	ESTIMACIONES POR PÉRDIDA O DETERIORO DE ACTIVOS CIRCULANTES	0.00	0.00	0.00	0.00
5.5.1.2	ESTIMACIONES POR PÉRDIDA O DETERIORO DE ACTIVO NO CIRCULANTE	0.00	0.00	0.00	0.00
5.5.1.3	DEPRECIACIÓN DE BIENES INMUEBLES	0.00	0.00	0.00	0.00

5.5.1.4	DEPRECIACIÓN DE INFRAESTRUCTURA	0.00	0.00	0.00	0.00
5.5.1.5	DEPRECIACIÓN DE BIENES MUEBLES	0.00	0.00	0.00	0.00
5.5.1.6	DETERIORO DE LOS ACTIVOS BIOLÓGICOS	0.00	0.00	0.00	0.00
5.5.1.7	AMORTIZACIÓN DE ACTIVOS INTANGIBLES	0.00	0.00	0.00	0.00
5.5.1.8	DISMINUCIÓN DE BIENES POR PÉRDIDA, OBSOLESCENCIA Y DETERIORO	0.00	0.00	0.00	0.00
5.5.2	PROVISIONES	0.00	0.00	0.00	0.00
5.5.2.1	PROVISIONES DE PASIVOS A CORTO PLAZO	0.00	0.00	0.00	0.00
5.5.2.2	PROVISIONES DE PASIVOS A LARGO PLAZO	0.00	0.00	0.00	0.00
5.5.3	DISMINUCIÓN DE INVENTARIOS	0.00	0.00	0.00	0.00
5.5.3.1	DISMINUCIÓN DE INVENTARIOS DE MERCANCIAS PARA VENTA	0.00	0.00	0.00	0.00
5.5.3.2	DISMINUCIÓN DE INVENTARIOS DE MERCANCIAS TERMINADAS	0.00	0.00	0.00	0.00
5.5.3.3	DISMINUCIÓN DE INVENTARIOS DE MERCANCIAS EN PROCESO DE ELABORACIÓN	0.00	0.00	0.00	0.00
5.5.3.4	DISMINUCIÓN DE INVENTARIOS DE MATERIAS PRIMAS, MATERIALES Y SUMINISTROS PARA PRODUCCIÓN	0.00	0.00	0.00	0.00
5.5.3.5	DISMINUCIÓN DE ALMACÉN DE MATERIALES Y SUMINISTROS DE CONSUMO	0.00	0.00	0.00	0.00
5.5.4	AUMENTO POR INSUFICIENCIA DE ESTIMACIONES POR PÉRDIDA O DETERIORO U OBSOLESCENCIA	0.00	0.00	0.00	0.00
5.5.4.1	AUMENTO POR INSUFICIENCIA DE ESTIMACIONES POR PÉRDIDA O DETERIORO U OBSOLESCENCIA	0.00	0.00	0.00	0.00
5.5.5	AUMENTO POR INSUFICIENCIA DE PROVISIONES	0.00	0.00	0.00	0.00
5.5.5.1	AUMENTO POR INSUFICIENCIA DE PROVISIONES	0.00	0.00	0.00	0.00
5.5.9	OTROS GASTOS	0.00	0.00	0.00	0.00
5.5.9.1	GASTOS DE EJERCICIOS ANTERIORES	0.00	0.00	0.00	0.00
5.5.9.2	PÉRDIDAS POR RESPONSABILIDADES	0.00	0.00	0.00	0.00
5.5.9.3	BONIFICACIONES Y DESCUENTOS OTORGADOS	0.00	0.00	0.00	0.00
5.5.9.4	DIFERENCIAS POR TIPO DE CAMBIO NEGATIVAS	0.00	0.00	0.00	0.00
5.5.9.5	DIFERENCIAS DE COTIZACIONES NEGATIVAS EN VALORES NEGOCIABLES	0.00	0.00	0.00	0.00
5.5.9.6	RESULTADO POR POSICIÓN MONETARIA	0.00	0.00	0.00	0.00
5.5.9.7	PÉRDIDAS POR PARTICIPACIÓN PATRIMONIAL	0.00	0.00	0.00	0.00
5.5.9.8	DIFERENCIAS POR REESTRUCTURACIÓN DE DEUDA PÚBLICA NEGATIVAS	0.00	0.00	0.00	0.00
5.5.9.9	OTROS GASTOS VARIOS	0.00	0.00	0.00	0.00
5.6	INVERSIÓN PÚBLICA	0.00	0.00	0.00	0.00
5.6.1	INVERSIÓN PÚBLICA NO CAPITALIZABLE	0.00	0.00	0.00	0.00
5.6.1.1	CONSTRUCCIÓN EN BIENES NO CAPITALIZABLE	0.00	0.00	0.00	0.00
7	CUENTAS DE ORDEN CONTABLES	0.00	0.00	0.00	0.00
7.1	VALORES	0.00	0.00	0.00	0.00
7.1.1	VALORES EN CUSTODIA	0.00	0.00	0.00	0.00
7.1.2	CUSTODIA DE VALORES	0.00	0.00	0.00	0.00
7.1.3	INSTRUMENTOS DE CRÉDITO PRESTADOS A FORMADORES DE MERCADO	0.00	0.00	0.00	0.00
7.1.4	PRÉSTAMO DE INSTRUMENTOS DE CRÉDITO A FORMADORES DE MERCADO Y SU GARANTÍA	0.00	0.00	0.00	0.00
7.1.5	INSTRUMENTOS DE CRÉDITO RECIBIDOS EN GARANTÍA DE LOS FORMADORES DE MERCADO	0.00	0.00	0.00	0.00
7.1.6	GARANTÍA DE CRÉDITOS RECIBIDOS DE LOS FORMADORES DE MERCADO	0.00	0.00	0.00	0.00
7.2	EMISIÓN DE OBLIGACIONES	0.00	0.00	0.00	0.00
7.2.1	AUTORIZACIÓN PARA LA EMISIÓN DE BONOS, TÍTULOS Y VALORES DE LA DEUDA PÚBLICA INTERNA	0.00	0.00	0.00	0.00
7.2.2	AUTORIZACIÓN PARA LA EMISIÓN DE BONOS, TÍTULOS Y VALORES DE LA DEUDA PÚBLICA EXTERNA	0.00	0.00	0.00	0.00
7.2.3	EMISIONES AUTORIZADAS DE LA DEUDA PÚBLICA INTERNA Y EXTERNA	0.00	0.00	0.00	0.00
7.2.4	SUSCRIPCIÓN DE CONTRATOS DE PRÉSTAMOS Y OTRAS OBLIGACIONES DE LA DEUDA PÚBLICA INTERNA	0.00	0.00	0.00	0.00
7.2.5	SUSCRIPCIÓN DE CONTRATOS DE PRÉSTAMOS Y OTRAS OBLIGACIONES DE LA DEUDA PÚBLICA EXTERNA	0.00	0.00	0.00	0.00
7.2.6	CONTRATOS DE PRÉSTAMOS Y OTRAS OBLIGACIONES DE LA DEUDA PÚBLICA INTERNA Y EXTERNA	0.00	0.00	0.00	0.00
7.3	AVALES Y GARANTÍAS	0.00	0.00	0.00	0.00
7.3.1	AVALES AUTORIZADOS	0.00	0.00	0.00	0.00
7.3.2	AVALES FIRMADOS	0.00	0.00	0.00	0.00
7.3.3	FIANZAS Y GARANTÍAS RECIBIDAS POR DEUDAS A COBRAR	0.00	0.00	0.00	0.00
7.3.4	FIANZAS Y GARANTÍAS RECIBIDAS	0.00	0.00	0.00	0.00
7.3.5	FIANZAS OTORGADAS PARA RESPALDAR OBLIGACIONES NO FISCALES DEL GOBIERNO	0.00	0.00	0.00	0.00
7.3.6	FIANZAS OTORGADAS DEL GOBIERNO PARA RESPALDAR OBLIGACIONES NO FISCALES	0.00	0.00	0.00	0.00
7.4	JUICIOS	0.00	0.00	0.00	0.00
7.4.1	DEMANDAS JUDICIAL EN PROCESO DE RESOLUCIÓN	0.00	0.00	0.00	0.00
7.4.2	RESOLUCIÓN DE DEMANDAS EN PROCESO JUDICIAL	0.00	0.00	0.00	0.00
7.5	INVERSIÓN MEDIANTE PROYECTOS PARA PRESTACIÓN DE SERVICIOS (PPS) Y SIMILARES	0.00	0.00	0.00	0.00
7.5.1	CONTRATOS PARA INVERSIÓN MEDIANTE PROYECTOS PARA PRESTACIÓN DE SERVICIOS (PPS) Y SIMILARES	0.00	0.00	0.00	0.00
7.5.2	INVERSIÓN PÚBLICA CONTRATADA MEDIANTE PROYECTOS PARA PRESTACIÓN DE SERVICIOS (PPS) Y SIMILARES	0.00	0.00	0.00	0.00
7.6	BIENES EN CONCESIONADOS O EN COMODATO	0.00	0.00	0.00	0.00
7.6.1	BIENES BAJO CONTRATO EN CONCESIÓN	0.00	0.00	0.00	0.00
7.6.2	CONTRATO DE CONCESIÓN POR BIENES	0.00	0.00	0.00	0.00
7.6.3	BIENES BAJO CONTRATO EN COMODATO	0.00	0.00	0.00	0.00
7.6.4	CONTRATO DE COMODATO POR BIENES	0.00	0.00	0.00	0.00

Bajo protesta de decir verdad declaramos que los Estados Financieros y sus notas, son razonablemente correctos y son responsabilidad del emisor.


MTRO. JORGE MANUEL CESAR GÓMEZ  
DIRECTOR GENERAL

L.C. YURIKO MONSERRATH CISNEROS TORRES  
DIRECTOR ADMINISTRATIVO

**COAHUILA RADIO Y TELEVISIÓN**  
**Balanza de Comprobación**  
 Del 01 de enero al 30 de junio de 2022  
 (Cifras en Pesos)

CÓDIGO	CUENTA CONTABLE	SALDO INICIAL	CARGOS	ABONOS	SALDO FINAL
8	CUENTAS DE ORDEN PRESUPUESTARIAS	0.00	56,177,303.82	56,177,303.82	0.00
8.1	LEY DE INGRESOS	0.00	19,639,873.65	19,639,873.65	0.00
8.1.1	LEY DE INGRESOS ESTIMADA	0.00	9,074,535.23	0.00	9,074,535.23
8.1.2	LEY DE INGRESOS POR EJECUTAR	0.00	4,999,487.21	9,640,899.23	4,641,412.02
8.1.3	MODIFICACIONES A LA LEY DE INGRESOS ESTIMADA	0.00	566,364.00	0.00	566,364.00
8.1.4	LEY DE INGRESOS DEVENGADA	0.00	4,999,487.21	4,999,487.21	0.00
8.1.5	LEY DE INGRESOS RECAUDADA	0.00	0.00	4,999,487.21	4,999,487.21
8.2	PRESUPUESTO DE EGRESOS	0.00	36,537,430.17	36,537,430.17	0.00
8.2.1	PRESUPUESTO DE EGRESOS APROBADO	0.00	0.00	9,074,535.23	9,074,535.23
8.2.2	PRESUPUESTO DE EGRESOS POR EJERCER	0.00	13,435,778.16	8,621,572.20	4,814,205.96
8.2.3	MODIFICACIONES AL PRESUPUESTO DE EGRESOS APROBADO	0.00	3,794,878.93	4,361,242.93	566,364.00
8.2.4	PRESUPUESTO DE EGRESOS COMPROMETIDO	0.00	4,826,693.27	4,826,693.27	0.00
8.2.5	PRESUPUESTO DE EGRESOS DEVENGADO	0.00	4,826,693.27	4,826,693.27	0.00
8.2.6	PRESUPUESTO DE EGRESOS EJERCIDO	0.00	4,826,693.27	4,826,693.27	0.00
8.2.7	PRESUPUESTO DE EGRESOS PAGADO	0.00	4,826,693.27	4,826,693.27	0.00

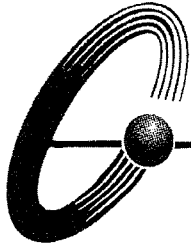
Bajo protesta de decir verdad declaramos que los Estados Financieros y sus notas, son razonablemente correctos y son responsabilidad del emisor.

  
 \_\_\_\_\_  
 MTRO. JORGE MANUEL CESAR GÓMEZ  
 DIRECTOR GENERAL

  
 \_\_\_\_\_  
 L.C. YURIKO MONSERRATH CISNEROS TORRES  
 DIRECTOR ADMINISTRATIVO

**INFORMACIÓN CONTABLE**

**XVIII.- INFORME O DICTAMEN DE LOS  
PROFESIONALES DE AUDITORÍA  
INDEPENDIENTES O, EN SU CASO, UNA  
DECLARATORIA DE LOS ÓRGANOS  
INTERNOS DE CONTROL**



# *Carrales Cervantes y Cía. S.C.*

*Contadores Públicos y Consultores*

## **INFORME DE LOS AUDITORES INDEPENDIENTES**

**Mtro. Jorge Manuel César Gómez**

Director General

Coahuila Radio y Televisión

**C.P.C José Armando Plata Sandoval**

Auditor Superior del Estado de Coahuila

### **Revisión del Informe de Avance de Gestión Financiera**

Hemos auditado los estados financieros del organismo público descentralizado **Coahuila Radio y Televisión**, que comprenden el estado de situación financiera e informe sobre pasivos contingentes al 30 de junio de 2022, el estado de actividades, estado de variación en la hacienda pública, estado de cambios en la situación financiera, estado de flujo de efectivo, estado analítico del activo, estado analítico de la deuda y otros pasivos, correspondientes al ejercicio terminado en dicha fecha, así como las notas explicativas de los estados financieros (desglose, memoria y gestión administrativa) que incluyen un resumen de las políticas contables significativas.

Nuestra responsabilidad consiste en informar el resultado parcial o avance de nuestra auditoría, ya que la revisión integral se considera por todo el ejercicio de 2022.

### **Resultado parcial de la auditoría financiera**

- Cotejamos que los saldos finales de la balanza de comprobación de la entidad al 31 de marzo de 2021 coincidieran con saldos de apertura al 01 de abril de 2022. No se determinaron diferencias.
- Revisamos y comprobamos que la información contenida en el Informe de Avance de Gestión Financiera al 30 de junio de 2022 cumpliera con las Reglas para la presentación y contenido del Informe de Avance de Gestión Financiera Correspondiente al Segundo Trimestre del Ejercicio Fiscal 2022, publicadas por la Auditoría Superior del Estado de Coahuila.
- Al 12 de julio de 2022 el Servicio de Administración Tributaria emitió opinión POSITIVA en el cumplimiento de obligaciones fiscales de la Institución.
- Llevamos a cabo la revisión de servicios personales, materiales y suministros y servicios generales. Como resultado de nuestra revisión se emitió informe de observaciones correspondiente.

Hemos llevado a cabo la auditoría de conformidad con las Normas Profesionales de Auditoría del Sistema Nacional de Fiscalización (NPASNF). Nuestras responsabilidades de acuerdo con dichas normas se describen más adelante en la sección *responsabilidades del auditor en relación con la auditoría de los estados financieros* contables de nuestro informe. Somos independientes del ente público de conformidad con el Código de Ética junto con los requerimientos de ética que son aplicables a nuestra auditoría de los estados financieros y hemos cumplido las demás responsabilidades de ética de conformidad con los requerimientos y con el Código de Ética Profesional del Sistema Nacional de Fiscalización (SNF).

#### **Párrafo de énfasis**

Los estados financieros fueron preparados para cumplir con los requerimientos normativos y gubernamentales a que está sujeta la Entidad y para integrarla en el informe de avance de gestión financiera trimestral, los cuales están presentados en los formatos que para tal efecto fueron establecidos por el Consejo Nacional de Armonización Contable (CONAC), y por las Reglas de Presentación y Contenido del Informe de Avance de Gestión Financiera correspondiente al segundo trimestre de 2022 emitidas por la Auditoría Superior del Estado de Coahuila.


#### **Otra Cuestión**

Los estados financieros de Coahuila Radio y Televisión al 31 de diciembre de 2021 fueron dictaminados por nosotros mismos, habiendo expresado una Opinión con Salvedades sobre dichos estados financieros, el 05 de abril de 2022.

#### **Responsabilidades de la dirección y de los responsables del gobierno de la entidad en relación con los estados financieros.**

La dirección es responsable de la preparación y presentación razonable de los estados financieros adjuntos de conformidad con la Ley General de Contabilidad Gubernamental y los acuerdos normativos emitidos por el Consejo Nacional de Armonización Contable (CONCAC), y del control interno que la dirección considere necesario para permitir la preparación de estados financieros contables libres de incorrección material, debida a fraude o error.

En la preparación de los estados financieros contables, la dirección es responsable de la valoración de la capacidad del ente público de existencia permanente, revelando, según corresponda, las cuestiones relacionadas con la existencia permanente y utilizando el postulado básico de contabilidad gubernamental existencia permanente excepto por disposición legal en la que se especifique lo contrario, o bien no exista otra alternativa realista.


A handwritten signature in black ink, consisting of a large, stylized initial 'S' followed by a series of horizontal and diagonal strokes.

Los responsables del gobierno del ente público son responsables de la supervisión del proceso de información financiera del ente.

**Responsabilidades del auditor en relación con la auditoría de los estados financieros.**

Nuestros objetivos son obtener una seguridad razonable de que los estados financieros contables en su conjunto están libres de incorrección material, debida a fraude o error, y emitir un informe de auditoría. Seguridad razonable es un alto grado de seguridad, pero no garantiza que una auditoría realizada de conformidad con las NPASNf siempre detecte una incorrección material cuando existe. Las incorrecciones pueden deberse a fraude o error, y se consideran materiales si, individualmente o en forma agregada, puede preverse razonablemente que influyan en las decisiones económicas que los usuarios toman basándose en los estados financieros.

**CARRALES CERVANTES Y CÍA., S.C.**

  
~~C.P. Pedro Luis Carrales Cervantes~~  
Cédula Profesional 171736

Saltillo, Coahuila, a 12 de julio de 2022





**II.**  
**INFORMACIÓN**  
**PRESUPUESTARIA**

**INFORMACIÓN PRESUPUESTARIA**  
**I.- ESTADO ANALÍTICO DE INGRESOS POR**  
**CLASIFICACIÓN ECONÓMICA**

**COAHUILA RADIO Y TELEVISIÓN**  
**Estado Analítico de Ingresos**  
**Del 01 de enero al 30 de junio de 2022**

Clasificación Económica	Ingreso					Diferencia (6= 5 - 1)
	Estimado	Ampliaciones y Reducciones	Modificado	Devengado	Recaudado	
	1	2	(3= 1 + 2)	4	5	
<b>INGRESOS</b>						
<b>INGRESOS CORRIENTES</b>	9,074,535.23	566,364.00	9,640,899.23	4,999,487.21	4,999,487.21	-4,075,048.02
Impuestos	0.00	0.00	0.00	0.00	0.00	0.00
Contribuciones a la Seguridad Social	0.00	0.00	0.00	0.00	0.00	0.00
Contribuciones de Mejoras	0.00	0.00	0.00	0.00	0.00	0.00
Derechos, Productos y Aprovechamientos Corrientes	0.00	0.00	0.00	0.00	0.00	0.00
Rentas de la Propiedad	0.00	0.00	0.00	0.00	0.00	0.00
Venta de Bienes y Servicios Entidades del Gobierno Federal/ Ingresos de Eplotación Entidades Empresariales	0.00	0.00	0.00	0.00	0.00	0.00
Subsidios y Subvenciones Recibidos por las Entidades Empresariales Públicas	0.00	0.00	0.00	0.00	0.00	0.00
Transferencias, Asignaciones, Subsidios y Otras Ayudas	9,074,535.23	566,364.00	9,640,899.23	4,999,487.21	4,999,487.21	-4,075,048.02
Participaciones	0.00	0.00	0.00	0.00	0.00	0.00
<b>INGRESOS DE CAPITAL</b>	0.00	0.00	0.00	0.00	0.00	0.00
Venta (Disposición) de Activos	0.00	0.00	0.00	0.00	0.00	0.00
Venta de Activos Fijos	0.00	0.00	0.00	0.00	0.00	0.00
Venta de Objetos de Valor	0.00	0.00	0.00	0.00	0.00	0.00
Venta de Activos No Producidos	0.00	0.00	0.00	0.00	0.00	0.00
Disminución de Existencias	0.00	0.00	0.00	0.00	0.00	0.00
Incremento de la depreciación, amortización, estimaciones y provisiones acumulados	0.00	0.00	0.00	0.00	0.00	0.00
Transferencias, Asignaciones, Subsidios y Otras Ayudas	0.00	0.00	0.00	0.00	0.00	0.00
Recuperación de Inversiones Financieras realizadas con fines de política	0.00	0.00	0.00	0.00	0.00	0.00
<b>Total</b>	<b>9,074,535.23</b>	<b>566,364.00</b>	<b>9,640,899.23</b>	<b>4,999,487.21</b>	<b>4,999,487.21</b>	<b>-4,075,048.02</b>
				<b>Ingresos excedentes</b>		

  
 MTRO. JORGE MANUEL CÉSAR GÓMEZ  
 DIRECTOR GENERAL


  
 L.C. YURIKO MONSERRATH CISNEROS TORRES  
 DIRECTOR ADMINISTRATIVO

**INFORMACIÓN PRESUPUESTARIA**  
**II.- ESTADO ANALÍTICO DE INGRESOS POR**  
**CLASIFICACIÓN POR FUENTES DE**  
**FINANCIAMIENTO**

**COAHUILA RADIO Y TELEVISION**  
**Estado Analítico de Ingresos**  
**Del 01 de enero al 30 de junio de 2022**

Estado Analítico de Ingresos Por Fuente de Financiamiento	Ingreso					Diferencia (6= 5 - 1)
	Estimado	Ampliaciones y Reducciones	Modificado	Devengado	Recaudado	
	1	2	(3= 1 + 2)	4	5	
<b>Ingresos del Poder Ejecutivo Federal o Estatal y de los Municipios</b>	0.00	0.00	0.00	0.00	0.00	0.00
Impuestos	0.00	0.00	0.00	0.00	0.00	0.00
Cuotas y Aportaciones de Seguridad Social	0.00	0.00	0.00	0.00	0.00	0.00
Contribuciones de Mejoras	0.00	0.00	0.00	0.00	0.00	0.00
Derechos	0.00	0.00	0.00	0.00	0.00	0.00
Productos	0.00	0.00	0.00	0.00	0.00	0.00
Aprovechamientos	0.00	0.00	0.00	0.00	0.00	0.00
Participaciones, Aportaciones, Convenios, Incentivos Derivados de la Colaboración Fiscal y Fondos Distintos de Aportaciones	0.00	0.00	0.00	0.00	0.00	0.00
Transferencias, Asignaciones, Subsidios y Subvenciones, y Pensiones y Jubilaciones	0.00	0.00	0.00	0.00	0.00	0.00
<b>Ingresos de los Entes Públicos de los Poderes Legislativo y Judicial, de los Órganos Autónomos y del Sector Paraestatal o Paramunicipal, así como de las Empresas Productivas del Estado</b>	9,074,535.23	566,364.00	9,640,899.23	4,999,487.21	4,999,487.21	-4,075,048.02
Cuotas y Aportaciones de Seguridad Social	0.00	0.00	0.00	0.00	0.00	0.00
Productos	0.00	0.00	0.00	0.00	0.00	0.00
Ingresos por Venta de Bienes, Prestación de Servicios y Otros Ingresos	0.00	0.00	0.00	0.00	0.00	0.00
Transferencias, Asignaciones, Subsidios y Subvenciones, y Pensiones y Jubilaciones	9,074,535.23	566,364.00	9,640,899.23	4,999,487.21	4,999,487.21	-4,075,048.02
<b>Ingresos Derivados de Financiamientos</b>	0.00	0.00	0.00	0.00	0.00	0.00
Ingresos Derivados de Financiamientos	0.00	0.00	0.00	0.00	0.00	0.00
<b>Total</b>	<b>9,074,535.23</b>	<b>566,364.00</b>	<b>9,640,899.23</b>	<b>4,999,487.21</b>	<b>4,999,487.21</b>	<b>-4,075,048.02</b>
				<b>Ingresos excedentes</b>		

  
 MITRO. JORGE MANUEL CESAR GÓMEZ  
 DIRECTOR GENERAL


  
 L.C. YURIKO MONSERRATH CISNEROS TORRES  
 DIRECTOR ADMINISTRATIVO

**INFORMACIÓN PRESUPUESTARIA**  
**III.- ESTADO ANALÍTICO DE INGRESOS POR**  
**CLASIFICACIÓN POR RUBROS DE**  
**INGRESOS**

**COAHUILA RADIO Y TELEVISION**  
**Estado Analítico de Ingresos**  
**Del 01 de enero al 30 de junio de 2022**

Rubro de Ingresos	Ingreso					Diferencia
	Estimado	Ampliaciones y Reducciones	Modificado	Devengado	Recaudado	
	1	2	(3= 1 + 2)	4	5	
Impuestos	0.00	0.00	0.00	0.00	0.00	0.00
Cuotas y Aportaciones de Seguridad Social	0.00	0.00	0.00	0.00	0.00	0.00
Contribuciones de Mejoras	0.00	0.00	0.00	0.00	0.00	0.00
Derechos	0.00	0.00	0.00	0.00	0.00	0.00
Productos	0.00	0.00	0.00	0.00	0.00	0.00
Aprovechamientos	0.00	0.00	0.00	0.00	0.00	0.00
Ingresos por Venta de Bienes, Prestación de Servicios y Otros Ingresos	0.00	0.00	0.00	0.00	0.00	0.00
Participaciones, Aportaciones, Convenios, Incentivos Derivados de la Colaboración Fiscal y Fondos Distintos de Aportaciones	0.00	0.00	0.00	0.00	0.00	0.00
Transferencias, Asignaciones, Subsidios y Subvenciones, y Pensiones y Jubilaciones	9,074,535.23	566,364.00	9,640,899.23	4,999,487.21	4,999,487.21	-4,075,048.02
Ingresos Derivados de Financiamientos	0.00	0.00	0.00	0.00	0.00	0.00
<b>Total</b>	<b>9,074,535.23</b>	<b>566,364.00</b>	<b>9,640,899.23</b>	<b>4,999,487.21</b>	<b>4,999,487.21</b>	<b>-4,075,048.02</b>
				<b>Ingresos excedentes</b>		

  
 MTRO. JORGE MANUEL CESAR GÓMEZ  
 DIRECTOR GENERAL

  
 L.C. YURIKO MONSERRATH CISNEROS TORRES  
 DIRECTOR ADMINISTRATIVO


**INFORMACIÓN PRESUPUESTARIA**  
**IV.- ESTADO ANALÍTICO DEL EJERCICIO DEL**  
**PRESUPUESTO DE EGRESOS POR**  
**CLASIFICACIÓN ADMINISTRATIVA**




COAHUILA RADIO Y TELEVISION						
Estado Analítico del Ejercicio del Presupuesto de Egresos						
Clasificación Administrativa						
Del 01 de enero al 30 de junio de 2022						
Concepto	Egresos					Subejercicio
	Aprobado	Ampliaciones/ (Reducciones)	Modificado	Devengado	Pagado	
	1	2	3 = (1 + 2)	4	5	
COAHUILA RADIO Y TELEVISION	9,074,535.23	566,364.00	9,640,899.23	4,826,693.27	4,826,693.27	4,814,205.96
DIRECCION ADMINISTRATIVA	9,074,535.23	566,364.00	9,640,899.23	4,826,693.27	4,826,693.27	4,814,205.96
<b>Total del Gasto</b>	<b>9,074,535.23</b>	<b>566,364.00</b>	<b>9,640,899.23</b>	<b>4,826,693.27</b>	<b>4,826,693.27</b>	<b>4,814,205.96</b>

Gobierno (Federal/Estatal/Municipal) de						
Estado Analítico del Ejercicio del Presupuesto de Egresos						
Clasificación Administrativa						
Del 01 de enero al 30 de junio de 2022						
Concepto	Egresos					Subejercicio
	Aprobado	Ampliaciones/ (Reducciones)	Modificado	Devengado	Pagado	
	1	2	3 = (1 + 2)	4	5	
Poder Ejecutivo	0.00	0.00	0.00	0.00	0.00	0.00
Poder Legislativo	0.00	0.00	0.00	0.00	0.00	0.00
Poder Judicial	0.00	0.00	0.00	0.00	0.00	0.00
Órganos Autónomos	0.00	0.00	0.00	0.00	0.00	0.00
<b>Total del Gasto</b>	<b>0.00</b>	<b>0.00</b>	<b>0.00</b>	<b>0.00</b>	<b>0.00</b>	<b>0.00</b>

Sector Paraestatal del Gobierno (Federal/Estatal/Municipal) de						
Estado Analítico del Ejercicio del Presupuesto de Egresos						
Clasificación Administrativa						
Del 01 de enero al 30 de junio de 2022						
Concepto	Egresos					Subejercicio
	Aprobado	Ampliaciones/ (Reducciones)	Modificado	Devengado	Pagado	
	1	2	3 = (1 + 2)	4	5	
Entidades Paraestatales y Fideicomisos No Empresariales y No Financieros	0.00	0.00	0.00	0.00	0.00	0.00
Instituciones Públicas de la Seguridad Social	0.00	0.00	0.00	0.00	0.00	0.00
Entidades Paraestatales Empresariales No Financieras con Participación Estatal Mayoritaria	0.00	0.00	0.00	0.00	0.00	0.00
Fideicomisos Empresariales No Financieros con Participación Estatal Mayoritaria	0.00	0.00	0.00	0.00	0.00	0.00
Entidades Paraestatales Empresariales Financieras Monetarias con Participación Estatal Mayoritaria	0.00	0.00	0.00	0.00	0.00	0.00
Entidades Paraestatales Empresariales Financieras No Monetarias con Participación Estatal Mayoritaria	0.00	0.00	0.00	0.00	0.00	0.00
Fideicomisos Financieros Públicos con Participación Estatal Mayoritaria	0.00	0.00	0.00	0.00	0.00	0.00
<b>Total del Gasto</b>	<b>0.00</b>	<b>0.00</b>	<b>0.00</b>	<b>0.00</b>	<b>0.00</b>	<b>0.00</b>


  
 MTRO. JORGE MANUEL CÉSAR GÓMEZ  
 DIRECTOR GENERAL


  
 L.C. YURIKO MONSERRATH CISNEROS TORRES  
 DIRECTOR ADMINISTRATIVO

**INFORMACIÓN PRESUPUESTARIA  
V.- ESTADO ANALÍTICO DEL EJERCICIO DEL  
PRESUPUESTO DE EGRESOS POR  
CLASIFICACIÓN ECONÓMICA**

**COAHUILA RADIO Y TELEVISION**  
**Estado Analítico del Ejercicio del Presupuesto de Egresos**  
**Clasificación Económica (por Tipo de Gasto)**  
**Del 01 de enero al 30 de junio de 2022**

Concepto	Egresos					Subejercicio 6 = ( 3 - 4 )
	Aprobado	Ampliaciones/ (Reducciones)	Modificado	Devengado	Pagado	
	1	2	3 = ( 1 + 2 )	4	5	
Gasto Corriente	8,031,535.08	996,634.45	9,028,169.53	4,739,437.66	4,739,437.66	4,288,731.87
Gasto de Capital	1,043,000.15	-430,270.45	612,729.70	87,255.61	87,255.61	525,474.09
Amortización de la Deuda y Disminución de Pasivos	0.00	0.00	0.00	0.00	0.00	0.00
Pensiones y Jubilaciones	0.00	0.00	0.00	0.00	0.00	0.00
Participaciones	0.00	0.00	0.00	0.00	0.00	0.00
<b>Total del Gasto</b>	<b>9,074,535.23</b>	<b>566,364.00</b>	<b>9,640,899.23</b>	<b>4,826,693.27</b>	<b>4,826,693.27</b>	<b>4,814,205.96</b>

  
 MTRO. JORGE MANUEL CESAR GÓMEZ  
 DIRECTOR GENERAL

  
 L.C. YURIKO MONSERRATH CISNEROS TORRES  
 DIRECTOR ADMINISTRATIVO

**INFORMACIÓN PRESUPUESTARIA**  
**VI.- ESTADO ANALÍTICO DEL EJERCICIO DEL**  
**PRESUPUESTO DE EGRESOS POR**  
**CLASIFICACIÓN POR OBJETO DEL GASTO**

**COAHUILA RADIO Y TELEVISION**  
**Estado Analítico del Ejercicio del Presupuesto de Egresos**  
**Clasificación por Objeto del Gasto (Capítulo y Concepto)**  
**Del 01 de enero al 30 de junio de 2022**

Concepto	Egresos					Subejercicio
	Aprobado	Ampliaciones/ (Reducciones)	Modificado	Devengado	Pagado	
	1	2	3 = (1 + 2)	4	5	6 = (3 - 4)
<b>Servicios Personales</b>	6,378,535.08	426,990.54	6,805,525.62	3,607,019.99	3,607,019.99	3,198,505.63
Remuneraciones al Personal de Carácter Permanente	5,304,999.96	-451,678.38	4,853,321.58	2,193,448.74	2,193,448.74	2,659,872.84
Remuneraciones al Personal de Carácter Transitorio	1,073,535.12	806,277.49	1,879,812.61	1,341,579.82	1,341,579.82	538,232.79
Remuneraciones Adicionales y Especiales	0.00	877.15	877.15	877.15	877.15	0.00
Seguridad Social	0.00	0.00	0.00	0.00	0.00	0.00
Otras Prestaciones Sociales y Económicas	0.00	64,268.85	64,268.85	63,868.85	63,868.85	400.00
Previsiones	0.00	0.00	0.00	0.00	0.00	0.00
Pago de Estímulos a Servidores Públicos	0.00	7,245.43	7,245.43	7,245.43	7,245.43	0.00
<b>Materiales y Suministros</b>	309,999.84	236,658.70	546,658.54	316,737.54	316,737.54	229,921.00
Materiales de Administración, Emisión de Documentos y Artículos Oficiales	44,999.88	69,201.53	114,201.41	86,102.87	86,102.87	28,098.54
Alimentos y Utensilios	9,999.96	1,460.62	11,460.58	6,183.27	6,183.27	5,277.31
Materias Primas y Materiales de Producción y Comercialización	0.00	0.00	0.00	0.00	0.00	0.00
Materiales y Artículos de Construcción y de Reparación	20,000.04	51,880.81	71,880.85	60,214.16	60,214.16	11,666.69
Productos Químicos, Farmacéuticos y de Laboratorio	0.00	0.00	0.00	0.00	0.00	0.00
Combustibles, Lubricantes y Aditivos	215,000.04	29,883.06	244,883.10	128,652.36	128,652.36	116,230.74
Vestuario, Blancos, Prendas de Protección y Artículos Deportivos	0.00	0.00	0.00	0.00	0.00	0.00
Materiales y Suministros Para Seguridad	0.00	0.00	0.00	0.00	0.00	0.00
Herramientas, Refacciones y Accesorios Menores	19,999.92	84,232.68	104,232.60	35,584.88	35,584.88	68,647.72
<b>Servicios Generales</b>	1,343,000.16	332,985.21	1,675,985.37	815,680.13	815,680.13	860,305.24
Servicios Básicos	88,000.08	-9,173.16	78,826.92	27,493.54	27,493.54	51,333.38
Servicios de Arrendamiento	50,000.04	259,100.66	309,100.70	282,100.17	282,100.17	27,000.53
Servicios Profesionales, Científicos, Técnicos y Otros Servicios	740,000.04	-181,944.77	558,055.27	68,414.74	68,414.74	489,640.53
Servicios Financieros, Bancarios y Comerciales	30,000.00	12,258.14	42,258.14	22,976.54	22,976.54	19,281.60
Servicios de Instalación, Reparación, Mantenimiento y Conservación	150,000.00	6,183.31	156,183.31	74,516.64	74,516.64	81,666.67
Servicios de Comunicación Social y Publicidad.	0.00	4,400.00	4,400.00	4,400.00	4,400.00	0.00
Servicios de Traslado y Viáticos	200,000.04	59,440.80	259,440.84	159,440.82	159,440.82	100,000.02
Servicios Oficiales	30,000.00	114,641.88	144,641.88	81,492.68	81,492.68	63,149.20
Otros Servicios Generales	54,999.96	68,078.35	123,078.31	94,845.00	94,845.00	28,233.31
<b>Transferencias, Asignaciones, Subsidios y Otras Ayudas</b>	0.00	0.00	0.00	0.00	0.00	0.00
Transferencias Internas y Asignaciones al Sector Público	0.00	0.00	0.00	0.00	0.00	0.00
Transferencias al Resto del Sector Público	0.00	0.00	0.00	0.00	0.00	0.00
Subsidios y Subvenciones	0.00	0.00	0.00	0.00	0.00	0.00
Ayudas Sociales	0.00	0.00	0.00	0.00	0.00	0.00
Pensiones y Jubilaciones	0.00	0.00	0.00	0.00	0.00	0.00
Transferencias a Fideicomisos, Mandatos y Otros Análogos	0.00	0.00	0.00	0.00	0.00	0.00
Transferencias a la Seguridad Social	0.00	0.00	0.00	0.00	0.00	0.00
Donativos	0.00	0.00	0.00	0.00	0.00	0.00
Transferencias al Exterior	0.00	0.00	0.00	0.00	0.00	0.00
<b>Bienes Muebles, Inmuebles e Intangibles</b>	1,043,000.15	-430,270.45	612,729.70	87,255.61	87,255.61	525,474.09
Mobiliario y Equipo de Administración	293,000.04	-85,353.88	207,646.16	57,281.68	57,281.68	150,364.48
Mobiliario y Equipo Educativo y Recreativo	0.00	18,936.10	18,936.10	18,936.10	18,936.10	0.00
Equipo e Instrumental Médico y de Laboratorio	0.00	0.00	0.00	0.00	0.00	0.00
Vehículos y Equipo de Transporte	0.00	0.00	0.00	0.00	0.00	0.00
Equipo de Defensa y Seguridad	0.00	0.00	0.00	0.00	0.00	0.00
Maquinaria, Otros Equipos y Herramientas	700,000.08	-348,136.13	351,863.95	1,754.35	1,754.35	350,109.60
Activos Biológicos	0.00	0.00	0.00	0.00	0.00	0.00
Bienes Inmuebles	0.00	0.00	0.00	0.00	0.00	0.00
Activos Intangibles	50,000.03	-15,716.54	34,283.49	9,283.48	9,283.48	25,000.01
<b>Inversión Pública</b>	0.00	0.00	0.00	0.00	0.00	0.00
Obra Pública en Bienes de Dominio Público	0.00	0.00	0.00	0.00	0.00	0.00
Obra Pública en Bienes Propios	0.00	0.00	0.00	0.00	0.00	0.00
Proyectos Productivos y Acciones de Fomento	0.00	0.00	0.00	0.00	0.00	0.00
<b>Inversiones Financieras y Otras Provisiones</b>	0.00	0.00	0.00	0.00	0.00	0.00
Inversiones Para el Fomento de Actividades Productivas.	0.00	0.00	0.00	0.00	0.00	0.00
Acciones y Participaciones de Capital	0.00	0.00	0.00	0.00	0.00	0.00
Compra de Títulos y Valores	0.00	0.00	0.00	0.00	0.00	0.00
Concesión de Préstamos	0.00	0.00	0.00	0.00	0.00	0.00
Inversiones en Fideicomisos, Mandatos y Otros Análogos	0.00	0.00	0.00	0.00	0.00	0.00
Otras Inversiones Financieras	0.00	0.00	0.00	0.00	0.00	0.00
Provisiones para Contingencias y Otras Erogaciones Especiales	0.00	0.00	0.00	0.00	0.00	0.00
<b>Participaciones y Aportaciones</b>	0.00	0.00	0.00	0.00	0.00	0.00
Participaciones	0.00	0.00	0.00	0.00	0.00	0.00
Aportaciones	0.00	0.00	0.00	0.00	0.00	0.00
Convenios	0.00	0.00	0.00	0.00	0.00	0.00
<b>Deuda Pública</b>	0.00	0.00	0.00	0.00	0.00	0.00
Amortización de la Deuda Pública	0.00	0.00	0.00	0.00	0.00	0.00
Intereses de la Deuda Pública	0.00	0.00	0.00	0.00	0.00	0.00
Comisiones de la Deuda Pública	0.00	0.00	0.00	0.00	0.00	0.00
Gastos de la Deuda Pública	0.00	0.00	0.00	0.00	0.00	0.00
Costo por Coberturas	0.00	0.00	0.00	0.00	0.00	0.00
Apoyos Financieros	0.00	0.00	0.00	0.00	0.00	0.00
Adeudos de Ejercicios Fiscales Anteriores (Adefas)	0.00	0.00	0.00	0.00	0.00	0.00
<b>Total del Gasto</b>	<b>9,074,535.23</b>	<b>566,364.00</b>	<b>9,640,899.23</b>	<b>4,826,693.27</b>	<b>4,826,693.27</b>	<b>4,814,205.96</b>


\_\_\_\_\_  
**MTRO. JORGE MANUEL CESAR GÓMEZ**  
**DIRECTOR GENERAL**


\_\_\_\_\_  
**LC. YURIKO MONSERRATH CISNEROS TORRES**  
**DIRECTOR ADMINISTRATIVO**

**INFORMACIÓN PRESUPUESTARIA  
VII.- ESTADO ANALÍTICO DEL EJERCICIO  
DEL PRESUPUESTO DE EGRESOS POR  
CLASIFICACIÓN FUNCIONAL**

**COAHUILA RADIO Y TELEVISION**  
**Estado Analítico del Ejercicio del Presupuesto de Egresos**  
**Clasificación Funcional (Finalidad y Función)**  
**Del 01 de enero al 30 de junio de 2022**

Concepto	Egresos					Subejercicio 6 = ( 3 - 4 )
	Aprobado	Ampliaciones/ (Reducciones)	Modificado	Devengado	Pagado	
	1	2	3 = ( 1 + 2 )	4	5	
<b>Gobierno</b>	<b>0.00</b>	<b>0.00</b>	<b>0.00</b>	<b>0.00</b>	<b>0.00</b>	<b>0.00</b>
Legislación	0.00	0.00	0.00	0.00	0.00	0.00
Justicia	0.00	0.00	0.00	0.00	0.00	0.00
Coordinación de la Política de Gobierno	0.00	0.00	0.00	0.00	0.00	0.00
Relaciones Exteriores	0.00	0.00	0.00	0.00	0.00	0.00
Asuntos Financieros y Hacendarios	0.00	0.00	0.00	0.00	0.00	0.00
Seguridad Nacional	0.00	0.00	0.00	0.00	0.00	0.00
Asuntos de Orden Público y de Seguridad Interior	0.00	0.00	0.00	0.00	0.00	0.00
Otros Servicios Generales	0.00	0.00	0.00	0.00	0.00	0.00
<b>Desarrollo Social</b>	<b>9,074,535.23</b>	<b>566,364.00</b>	<b>9,640,899.23</b>	<b>4,826,693.27</b>	<b>4,826,693.27</b>	<b>4,814,205.96</b>
Protección Ambiental	0.00	0.00	0.00	0.00	0.00	0.00
Vivienda y Servicios a la Comunidad	0.00	0.00	0.00	0.00	0.00	0.00
Salud	0.00	0.00	0.00	0.00	0.00	0.00
Recreación, Cultura y Otras Manifestaciones Sociales	9,074,535.23	566,364.00	9,640,899.23	4,826,693.27	4,826,693.27	4,814,205.96
Educación	0.00	0.00	0.00	0.00	0.00	0.00
Protección Social	0.00	0.00	0.00	0.00	0.00	0.00
Otros Asuntos Sociales	0.00	0.00	0.00	0.00	0.00	0.00
<b>Desarrollo Económico</b>	<b>0.00</b>	<b>0.00</b>	<b>0.00</b>	<b>0.00</b>	<b>0.00</b>	<b>0.00</b>
Asuntos Económicos, Comerciales y Laborales en General	0.00	0.00	0.00	0.00	0.00	0.00
Agropecuaria, Silvicultura, Pesca y Caza	0.00	0.00	0.00	0.00	0.00	0.00
Combustibles y Energía	0.00	0.00	0.00	0.00	0.00	0.00
Minería, Manufacturas y Construcción	0.00	0.00	0.00	0.00	0.00	0.00
Transporte	0.00	0.00	0.00	0.00	0.00	0.00
Comunicaciones	0.00	0.00	0.00	0.00	0.00	0.00
Turismo	0.00	0.00	0.00	0.00	0.00	0.00
Ciencia, Tecnología e Innovación	0.00	0.00	0.00	0.00	0.00	0.00
Otras Industrias y Otros Asuntos Económicos	0.00	0.00	0.00	0.00	0.00	0.00
<b>Otras no Clasificadas en Funciones Anteriores</b>	<b>0.00</b>	<b>0.00</b>	<b>0.00</b>	<b>0.00</b>	<b>0.00</b>	<b>0.00</b>
Transacciones de la Deuda Pública / Costo Financiero de la Deuda	0.00	0.00	0.00	0.00	0.00	0.00
Transferencias, Participaciones y Aportaciones entre Diferentes Niveles y Ordenes de Gobierno	0.00	0.00	0.00	0.00	0.00	0.00
Saneamiento del Sistema Financiero	0.00	0.00	0.00	0.00	0.00	0.00
Adeudos de Ejercicios Fiscales Anteriores	0.00	0.00	0.00	0.00	0.00	0.00
<b>Total del Gasto</b>	<b>9,074,535.23</b>	<b>566,364.00</b>	<b>9,640,899.23</b>	<b>4,826,693.27</b>	<b>4,826,693.27</b>	<b>4,814,205.96</b>

  
 MTRO. JORGE MANUEL CESAR GÓMEZ  
 DIRECTOR GENERAL

  
 L.C. YURIKO MONSERRATH CISNEROS TORRES  
 DIRECTOR ADMINISTRATIVO

# **INFORMACIÓN PRESUPUESTARIA**


## **VIII.- ENDEUDAMIENTO NETO**



**COAHUILA RADIO Y TELEVISION**  
**Endeudamiento Neto**  
 Del 01 de enero al 30 de junio de 2022.

Identificación de Crédito o Instrumento	Contratación / Colocación	Amortización	Endeudamiento Neto
	A	B	C = A - B
<b>Créditos Bancarios</b>			
Total Créditos Bancarios	0.00	0.00	0.00
<b>Otros Instrumentos de Deuda</b>			
Total Otros Instrumentos de Deuda	0.00	0.00	0.00
<b>TOTAL</b>	<b>0.00</b>	<b>0.00</b>	<b>0.00</b>

  
 \_\_\_\_\_  
 MTRO. JORGE MANUEL CESAR GÓMEZ  
 DIRECTOR GENERAL

  
 \_\_\_\_\_  
 L.C. YURIKO MONSERRATH CISNEROS TORRES  
 DIRECTOR ADMINISTRATIVO

# **INFORMACIÓN PRESUPUESTARIA**


## **IX.- INTERESES DE LA DEUDA**

**COAHUILA RADIO Y TELEVISION**  
**Intereses de la Deuda**  
**Del 01 de enero al 30 de junio de 2022**

Identificación de Crédito o Instrumento	Devengado	Pagado
<b>Créditos Bancarios</b>		
Total de Intereses de Créditos Bancarios	0.00	0.00
<b>Otros Instrumentos de Deuda</b>		
Total de Intereses de Otros Instrumentos de Deuda	0.00	0.00
<b>TOTAL</b>	<b>0.00</b>	<b>0.00</b>



\_\_\_\_\_  
 MTRO. JORGE MANUEL CESAR GÓMEZ  
 DIRECTOR GENERAL



\_\_\_\_\_  
 L.C. YURIKO MONSERRATH CISNEROS TORRES  
 DIRECTOR ADMINISTRATIVO

**INFORMACIÓN PRESUPUESTARIA  
X.- UN FLUJO DE FONDOS QUE RESUMA  
TODAS LAS OPERACIONES**

**COAHUILA RADIO Y TELEVISION**  
**Indicadores de Postura Fiscal**  
**Del 01 de enero al 30 de junio de 2022**  
**(Cifras en Pesos)**

Concepto	Estimado/Aprobado	Devengado	Recaudado/Pagado
<b>I. Ingresos Presupuestarios</b>	<b>9,074,535.23</b>	<b>4,999,487.21</b>	<b>4,999,487.21</b>
1. Ingresos del Gobierno de la Entidad Federativa	0.00	0.00	0.00
2. Ingresos del Sector Paraestatal	9,074,535.23	4,999,487.21	4,999,487.21
<b>II. Egresos Presupuestarios</b>	<b>9,074,535.23</b>	<b>4,826,693.27</b>	<b>4,826,693.27</b>
3. Egresos del Gobierno de la Entidad Federativa	0.00	0.00	0.00
4. Egresos del Sector Paraestatal	9,074,535.23	4,826,693.27	4,826,693.27
<b>III. Balance Presupuestario (Superávit o Déficit) (III = I - II)</b>	<b>0.00</b>	<b>172,793.94</b>	<b>172,793.94</b>

Concepto	Estimado/Aprobado	Devengado	Recaudado/Pagado
<b>III. Balance presupuestario (Superávit o Déficit)</b>	<b>0.00</b>	<b>172,793.94</b>	<b>172,793.94</b>
<b>IV. Intereses, Comisiones y Gastos de la Deuda</b>	<b>0.00</b>	<b>0.00</b>	<b>0.00</b>
<b>V. Balance Primario (Superávit o Déficit) (V= III + IV)</b>	<b>0.00</b>	<b>172,793.94</b>	<b>172,793.94</b>

Concepto	Estimado/Aprobado	Devengado	Recaudado/Pagado
<b>A. Financiamiento</b>	<b>0.00</b>	<b>0.00</b>	<b>0.00</b>
<b>B. Amortización de la deuda</b>	<b>0.00</b>	<b>0.00</b>	<b>0.00</b>
<b>C. Financiamiento Neto</b>	<b>0.00</b>	<b>0.00</b>	<b>0.00</b>

  
 MTRO. JORGE MANUEL CESAR GÓMEZ  
 DIRECTOR GENERAL

  
 L.C. YURIKO MONSERRATH CISNEROS TORRES  
 DIRECTOR ADMINISTRATIVO


**III.**  
**INFORMACIÓN**  
**PROGRAMÁTICA**

# **INFORMACIÓN PROGRAMÁTICA**

## **I.- GASTO POR CATEGORÍA PROGRAMÁTICA**

**COAHUILA RADIO Y TELEVISIÓN**  
**Gasto por Categoría Programática**  
**Del 01 de enero al 30 de junio de 2022**

Concepto	Egresos					Subejercicio
	Aprobado	Ampliaciones/ (Reducciones)	Modificado	Devengado	Pagado	
	1	2	3 = (1 + 2)	4	5	
<b>Programas</b>						
<b>Subsidios: Sector Social y Privado o Entidades Federativas y Municipios</b>	0.00	0.00	0.00	0.00	0.00	0.00
Sujetos a Reglas de Operación	0.00	0.00	0.00	0.00	0.00	0.00
Otros Subsidios	0.00	0.00	0.00	0.00	0.00	0.00
<b>Desempeño de las Funciones</b>	0.00	0.00	0.00	0.00	0.00	0.00
Prestación de Servicios Públicos	0.00	0.00	0.00	0.00	0.00	0.00
Provisión de Bienes Públicos	0.00	0.00	0.00	0.00	0.00	0.00
Planeación, seguimiento y evaluación de políticas públicas	0.00	0.00	0.00	0.00	0.00	0.00
Promoción y fomento	4,537,267.62	566,364.00	5,103,631.62	4,826,693.27	4,826,693.27	276,938.35
Regulación y supervisión	0.00	0.00	0.00	0.00	0.00	0.00
Funciones de las Fuerzas Armadas (Únicamente Gobierno Federal)	0.00	0.00	0.00	0.00	0.00	0.00
Específicos	0.00	0.00	0.00	0.00	0.00	0.00
Proyectos de Inversión	0.00	0.00	0.00	0.00	0.00	0.00
<b>Administrativos y de Apoyo</b>	0.00	0.00	0.00	0.00	0.00	0.00
Apoyo al proceso presupuestario y para mejorar la eficiencia institucional	0.00	0.00	0.00	0.00	0.00	0.00
Apoyo a la función pública y al mejoramiento de la gestión	0.00	0.00	0.00	0.00	0.00	0.00
Operaciones ajenas	0.00	0.00	0.00	0.00	0.00	0.00
<b>Compromisos</b>	0.00	0.00	0.00	0.00	0.00	0.00
Obligaciones de cumplimiento de resolución jurisdiccional	0.00	0.00	0.00	0.00	0.00	0.00
Desastres Naturales	0.00	0.00	0.00	0.00	0.00	0.00
<b>Obligaciones</b>	0.00	0.00	0.00	0.00	0.00	0.00
Pensiones y jubilaciones	0.00	0.00	0.00	0.00	0.00	0.00
Aportaciones a la seguridad social	0.00	0.00	0.00	0.00	0.00	0.00
Aportaciones a fondos de estabilización	0.00	0.00	0.00	0.00	0.00	0.00
Aportaciones a fondos de inversión y reestructura de pensiones	0.00	0.00	0.00	0.00	0.00	0.00
<b>Programas de Gasto Federalizado (Gobierno Federal)</b>	0.00	0.00	0.00	0.00	0.00	0.00
Gasto Federalizado	0.00	0.00	0.00	0.00	0.00	0.00
<b>Participaciones a entidades federativas y municipios</b>	0.00	0.00	0.00	0.00	0.00	0.00
<b>Costo financiero, deuda o apoyos a deudores y ahorradores de la banca</b>	0.00	0.00	0.00	0.00	0.00	0.00
<b>Adeudos de ejercicios fiscales anteriores</b>	0.00	0.00	0.00	0.00	0.00	0.00
<b>Total del Gasto</b>	<b>4,537,267.62</b>	<b>566,364.00</b>	<b>5,103,631.62</b>	<b>4,826,693.27</b>	<b>4,826,693.27</b>	<b>276,938.35</b>

  
 MTRO. JORGE MANUEL CESAR GÓMEZ  
 DIRECTOR GENERAL

  
 L.C. YURIKO MONSERRATH CISNEROS TORRES  
 DIRECTOR ADMINISTRATIVO



**INFORMACIÓN PROGRAMÁTICA**  
**II.- PROGRAMAS Y PROYECTOS DE**  
**INVERSIÓN**



CANTIDAD	UNIDAD DE MEDIDA	CONCEPTO	IMPORTE
5	PZA	COMPUTADORAS	\$ 100,000.00
2	PZA	MICROFONEO Y MONITORES PERSONALES	\$ 25,000.00
2	PZA	CAMARA CANON XA 11 COMPACT FULL HD CAMCORDER	\$ 50,000.00
2	PZA	INTERFACE DE AUDIO PARA CABINA	\$ 15,000.00

### OBJETIVO

Coahuila Radio y Televisión es un organismo público descentralizado sectorizado a la Secretaría de Gobierno del Estado de Coahuila de Zaragoza, el cual tiene por objeto hacer llegar a los coahuilenses información objetiva y confiable de índole social, cultural, educativa y de salud, además de fortalecer la conciencia de la nacionalidad y la soberanía, el aprecio por la historia, los símbolos patrios y las instituciones, así como la valoración de las tradiciones y particularidades culturales de este bello estado.

MTRO. JORGE MANUEL CESAR GÓMEZ  
DIRECTOR GENERAL

L.C. YURIKO MONSERRATH CISNEROS TORRES  
DIRECTOR ADMINISTRATIVO

# **INFORMACIÓN PROGRAMÁTICA**

## **III.- INDICADORES DE RESULTADOS**



## INDICADORES DE RESULTADOS DE ABRIL A JUNIO DEL 2022.


En el periodo comprendido de abril a junio del ejercicio 2022, se realiza el análisis de las audiencias de los programas transmitidos al aire por Coahuila Radio y Televisión, así como el desempeño de los locutores de radio.

En este sentido se mide el incremento de la interacción de la audiencia de radio mediante los indicadores que expresan el porcentaje del incremento de audiencia por programas, de igual forma se realiza un estudio de las necesidades de la audiencia mediante las llamadas y mensajes de WhatsApp recibidos con la cual se analiza la producción de nuevo contenido radiofónico y televisivo el cual permita tener una mayor penetración en la sociedad coahuilense.

Se evalúan los resultados de los convenios realizados por la vinculación con instituciones, dependencias, personas físicas y morales para la producción de contenidos.

De los resultados obtenidos se examina la implementación de la modernización de las tecnologías de la información, así como el mantenimiento, diagnóstico y adecuación de los equipos para una mayor eficiencia en la difusión de los programas de Coahuila Radio y Televisión.

  
\_\_\_\_\_  
MTRO. JORGE MANUEL CÉSAR GÓMEZ  
DIRECTOR GENERAL

  
\_\_\_\_\_  
L.C. YURIKO MONSERRATH CISNEROS TORRES  
DIRECTOR ADMINISTRATIVO

**INFORMACIÓN PROGRAMÁTICA**  
**IV.- EL CUMPLIMIENTO DE LOS OBJETIVOS**  
**CONTENIDOS EN LOS PLANES Y**  
**PROGRAMAS DE CONFORMIDAD CON LOS**  
**INDICADORES APROBADOS EN LOS**  
**PRESUPUESTOS CORRESPONDIENTES**



Coahuila

Coahuila Radio y Televisión

CONCEPTO	LLAMADAS ESTIMADAS	LLAMADAS RECIBIDAS	PORCENTAJE DE PROYECCIÓN ALCANZADO
LLAMADAS PROYECTADAS PARA EL CUARTO TRIMESTRE (ABRIL-JUNIO 2022)	20,000	18,765	94%

PROGRAMAS	LLAMADAS PROYECTADAS	LLAMADAS RECIBIDAS	PORCENTAJE DE EFECTIVIDAD
El Animoso Mañanero	4,000	3800	95%
Norteño Music	100	90	90%
Back Track	4,000	3900	98%
La Bocina	4,000	3750	94%
Las 1500	1500	1420	95%
Tribunal Superior de Justicia	250	100	40%
Stereo Love	4000	3960	99%
Encuentros con la Historia	100	70	70%
Formula Norteño	50	45	90%
Formula Solo Exitos	50	33	66%
Formula Grupero	50	48	96%
Formula Rock and Roll en Español	50	42	84%
Formula Abbey Road	50	41	82%
Formula Colombiano	50	42	84%
Baladas en Español	50	38	76%
Solo Exitos	50	43	86%
Amor y Desamor	50	47	94%
Norteño y Texano	50	49	98%
60's 70's y 80's	50	47	94%
Peperland	1500	1200	80%
<b>TOTAL</b>	<b>20,000</b>	<b>18,765</b>	<b>94%</b>

*J*



CONCEPTO	WATSAPP ESTIMADOS	WATSAPP RECIBIDOS	PORCENTAJE DE PROYECCIÓN ALCANZADO
WATSAPP PROYECTADOS PARA EL CUARTO TRIMESTRE (ABRIL-JUNIO 2022)	20,000	18,765	94%

PROGRAMAS	WATSAPP PROYECTADAS	WATSAPP RECIBIDOS	PORCENTAJE DE EFECTIVIDAD
El Animoso Mañanero	4,000	3800	95%
Norteño Music	100	90	90%
Back Track	4,000	3900	98%
La Bocina	4,000	3750	94%
Las 1500	1500	1420	95%
Tribunal Superior de Justicia	250	100	40%
Stereo Love	4000	3960	99%
Encuentros con la Historia	100	70	70%
Formula Norteño	50	45	90%
Formula Solo Exitos	50	33	66%
Formula Grupero	50	48	96%
Formula Rock and Roll en Español	50	42	84%
Formula Abbey Road	50	41	82%
Formula Colombiano	50	42	84%
Baladas en Español	50	38	76%
Solo Exitos	50	43	86%
Amor y Desamor	50	47	94%
Norteño y Texano	50	49	98%
60's 70's y 80's	50	47	94%
Peperland	1500	1200	80%
<b>TOTAL</b>	<b>20,000</b>	<b>18,765</b>	<b>94%</b>

*y*





Se proporciona la información del cumplimiento de los objetivos y metas alcanzados de conformidad con los indicadores de desempeño establecidos.

MTRO. JORGE MANUEL CESAR GÓMEZ  
DIRECTOR GENERAL

L.C. YURIKO MONSERRATH CISNEROS TORRES  
DIRECTOR ADMINISTRATIVO



# **INFORMACIÓN PROGRAMÁTICA**

## **V.- EL PROGRAMA DE SEGURIDAD PÚBLICA**



Coahuila

Coahuila Radio y Televisión

## INFORMACIÓN PROGRAMÁTICA DE SEGURIDAD PÚBLICA.

Se informa que Coahuila Radio y Televisión no tiene intervención, planeación, ejecución ni competencia en los programas de Seguridad Pública.

MTRO. JORGE MANUEL CESAR GÓMEZ  
DIRECTOR GENERAL

L.C. YURIKO MONSERRATH CISNEROS TORRES  
DIRECTOR ADMINISTRATIVO

**INFORMACIÓN PROGRAMÁTICA**  
**VI.- LOS RESULTADOS DE LA EVALUACIÓN**  
**DEL DESEMPEÑO DE LOS PROGRAMAS DE**  
**LA ENTIDAD FEDERATIVA Y/O**  
**MUNICIPALES; Y DE LOS PROGRAMAS**  
**VINCULADOS CON RECURSOS FEDERALES**  
**TRANSFERIDOS**



**RESULTADOS DE LA EVALUACIÓN DE DESEMPEÑO DE LOS PROGRAMAS DE  
LA ENTIDAD FEDERATIVA, ASÍ COMO DE LOS VINCULADOS AL EJERCICIO  
DE LOS RECURSOS FEDERALES QUE LES HAYAN SIDO TRANSFERIDOS.**

En relación a los resultados de la evaluación del desempeño de los programas de Coahuila Radio y Televisión se informa que esta entidad solo obtiene recursos por parte del Gobierno del Estado de Coahuila con el cual se operan los programas establecidos, por lo que no se cuentan con Recursos Federales transferidos.



MTRO. JORGE MANUEL CESAR GÓMEZ  
DIRECTOR GENERAL



L.C. YURIKO MONSERRATH CISNEROS TORRES  
DIRECTOR ADMINISTRATIVO

**IV.**  
**INFORMACIÓN ADICIONAL**

**INFORMACIÓN ADICIONAL**  
**I.- LA RELACIÓN DE BIENES MUEBLES QUE**  
**COMPONEN SU PATRIMONIO**

**COAHUILA RADIO Y TELEVISION**

**Relación de Bienes Muebles que componen su patrimonio**

**Al 30 de junio de 2022**

<b>Código</b>	<b>Descripción del Bien</b>	<b>Valor en libros</b>
5110100020-1	ARCHIVERO	\$2,099.99
5110100022-1	ARCHIVERO DE METAL	\$3,190.00
5110100022-2	ARCHIVERO DE METAL	\$3,190.00
5110100024-1	BANCA	\$3,364.00
5110100024-2	BANCA	\$4,060.00
5110100051-1	ESCRITORIO	\$8,932.00
5110100052-1	ESCRITORIO DE MADERA	\$3,306.00
5110100054-5	ESTANTE	\$800.40
5110100054-6	ESTANTE	\$800.40
5110100054-7	ESTANTE	\$800.40
5110100054-8	ESTANTE	\$800.40
5110100054-1	ESTANTE	\$661.20
5110100054-2	ESTANTE	\$661.20
5110100054-3	ESTANTE	\$661.20
5110100054-4	ESTANTE	\$661.20
5110100061-1	GABINETE UNIVERSAL	\$2,876.80
5110100061-2	GABINETE UNIVERSAL	\$8,424.08
5110100065-1	LIBRERO	\$3,364.00
5110100065-2	LIBRERO	\$6,032.00
5110100065-3	LIBRERO	\$6,032.00
5110100065-4	LIBRERO	\$6,032.00
5110100065-5	LIBRERO	\$6,032.00
5110100069-1	MESA	\$979.00
5110100069-2	MESA	\$889.00
5110100069-3	MESA	\$1,226.58
5110100069-4	MESA	\$1,226.58
5110100069-5	MESA	\$873.83
5110100080-4	MESA DE JUNTAS	\$2,760.80
5110100080-5	MESA DE JUNTAS	\$2,760.80
5110100080-3	MESA DE JUNTAS	\$6,380.00
5110100080-1	MESA DE JUNTAS	\$9,860.00
5110100080-2	MESA DE JUNTAS	\$2,842.00
5110100083-1	MESA DE TRABAJO	\$2,494.00
5110100083-2	MESA DE TRABAJO	\$2,494.00
5110100083-3	MESA DE TRABAJO	\$2,494.00
5110100083-4	MESA DE TRABAJO	\$2,494.00
5110100083-5	MESA DE TRABAJO	\$2,494.00
5110100083-6	MESA DE TRABAJO	\$2,262.00
5110100090-1	MESA-ESCRITORIO SUSPENDIDA O CON SOPORTES	\$6,960.00
5110100090-2	MESA-ESCRITORIO SUSPENDIDA O CON SOPORTES	\$3,132.00


5110100090-3	MESA-ESCRITORIO SUSPENDIDA O CON SOPORTES	\$3,132.00
5110100128-1	MOBILIARIO	\$18,499.99
5110100128-2	MOBILIARIO	\$10,440.00
5110100128-3	MOBILIARIO	\$1,199.00
5110100094-1	MODULO DESARMABLE	\$2,900.00
5110100104-1	PIZARRONES DE MADERA	\$305.90
5110100105-1	PIZARRONES DE METAL	\$319.00
5110100105-2	PIZARRONES DE METAL	\$319.00
5110100105-3	PIZARRONES DE METAL	\$319.00
5110100105-4	PIZARRONES DE METAL	\$319.00
5110100111-16	SILLA	\$1,368.80
5110100111-13	SILLA	\$1,368.80
5110100111-14	SILLA	\$1,368.80
5110100111-15	SILLA	\$1,368.80
5110100111-17	SILLA	\$1,130.02
5110100111-18	SILLA	\$635.00
5110100111-19	SILLA	\$635.00
5110100111-1	SILLA	\$635.00
5110100111-2	SILLA	\$635.00
5110100111-3	SILLA	\$635.00
5110100111-4	SILLA	\$635.00
5110100111-5	SILLA	\$635.00
5110100111-6	SILLA	\$635.00
5110100111-7	SILLA	\$635.00
5110100111-8	SILLA	\$635.00
5110100111-10	SILLA	\$568.40
5110100111-11	SILLA	\$1,392.00
5110100111-12	SILLA	\$568.40
5110100111-9	SILLA	\$568.40
5110100114-1	SILLA GIRATORIA	\$1,566.00
5110100114-2	SILLA GIRATORIA	\$1,148.40
5110100114-3	SILLA GIRATORIA	\$1,148.40
5110100114-4	SILLA GIRATORIA	\$1,914.00
5110100114-11	SILLA GIRATORIA	\$5,220.00
5110100114-5	SILLA GIRATORIA	\$2,412.80
5110100114-6	SILLA GIRATORIA	\$2,412.80
5110100114-7	SILLA GIRATORIA	\$2,412.80
5110100114-8	SILLA GIRATORIA	\$2,412.80
5110100114-9	SILLA GIRATORIA	\$2,412.80
5110100114-10	SILLA GIRATORIA	\$2,412.80
5110100114-18	SILLA GIRATORIA	\$2,412.80
5110100114-19	SILLA GIRATORIA	\$2,412.80
5110100114-20	SILLA GIRATORIA	\$2,412.80
5110100114-21	SILLA GIRATORIA	\$2,412.80
5110100114-22	SILLA GIRATORIA	\$2,412.80
5110100114-12	SILLA GIRATORIA	\$2,412.80
5110100114-13	SILLA GIRATORIA	\$2,412.80



5110100114-14	SILLA GIRATORIA	\$2,412.80
5110100114-15	SILLA GIRATORIA	\$2,412.80
5110100114-16	SILLA GIRATORIA	\$2,412.80
5110100114-17	SILLA GIRATORIA	\$2,412.80
5110100118-1	SILLON	\$10,358.80
5110100118-2	SILLON	\$10,358.80
5150100106-7	BIENES INFORMÁTICOS	\$14,500.00
5150100106-10	BIENES INFORMÁTICOS	\$5,792.58
5150100106-11	BIENES INFORMÁTICOS	\$5,792.58
5150100106-12	BIENES INFORMÁTICOS	\$5,792.58
5150100106-13	BIENES INFORMÁTICOS	\$5,792.58
5150100106-1	BIENES INFORMÁTICOS	\$11,935.24
5150100106-2	BIENES INFORMÁTICOS	\$11,935.24
5150100106-6	BIENES INFORMÁTICOS	\$8,999.00
5150100106-3	BIENES INFORMÁTICOS	\$11,343.42
5150100106-4	BIENES INFORMÁTICOS	\$11,343.42
5150100106-5	BIENES INFORMÁTICOS	\$11,343.42
5150100040-1	IMPRESORA	\$12,352.76
5150100040-2	IMPRESORA	\$3,399.15
5150100069-1	MONITOR	\$1,566.00
5150100069-2	MONITOR	\$1,566.00
5150100093-1	UNIDAD CENTRAL DE PROCESO (CPU)	\$13,646.45
5150100093-2	UNIDAD CENTRAL DE PROCESO (CPU)	\$13,646.45
5150100093-3	UNIDAD CENTRAL DE PROCESO (CPU)	\$13,646.45
5150100093-4	UNIDAD CENTRAL DE PROCESO (CPU)	\$5,568.00
5150100093-5	UNIDAD CENTRAL DE PROCESO (CPU)	\$5,800.00
5150100093-6	UNIDAD CENTRAL DE PROCESO (CPU)	\$5,800.00
5150100093-7	UNIDAD CENTRAL DE PROCESO (CPU)	\$5,800.00
5150100095-3	UNIDAD DE ALMACENAMIENTO	\$1,799.00
5150100095-1	UNIDAD DE ALMACENAMIENTO	\$1,699.00
5150100105-1	VIDEO-PROYECTOR MULTIMEDIA (CAÑÓN)	\$7,084.46
5190100103-1	ACONDICIONADOR AIRE	\$5,500.00
5190100103-2	ACONDICIONADOR AIRE	\$5,500.00
5190100136-1	CAJA FUERTE	\$2,999.00
5190100277-1	EQUIPO DE ADMINISTRACION	\$4,057.68
5190100184-1	HORNO DE MICROONDAS	\$999.00
5190100249-1	RELOJ CHECADOR	\$3,364.00

5190100262-1	SOPORTE UNIVERSAL PARA TV, VIDEOGRABADORA, ETC. (PARED O TECHO)	\$3,399.00
5190100022-1	TELEVISION	\$3,290.00
5190100023-1	VIDEO CAMARA	\$1,021.98
5210100028-1	EQUIPOS Y APARATOS AUDIOVISUALES	\$1,990.00
5210100028-2	EQUIPOS Y APARATOS AUDIOVISUALES	\$4,764.10
5210100028-3	EQUIPOS Y APARATOS AUDIOVISUALES	\$4,764.10
5210100028-4	EQUIPOS Y APARATOS AUDIOVISUALES	\$386.90
5210100028-5	EQUIPOS Y APARATOS AUDIOVISUALES	\$386.90
5210100028-6	EQUIPOS Y APARATOS AUDIOVISUALES	\$2,999.00
5210100028-7	EQUIPOS Y APARATOS AUDIOVISUALES	\$2,999.00
5210100008-1	MICROFONO	\$2,454.09
5210100008-2	MICROFONO	\$2,454.09
5230100022-1	CAMARA FOTOGRAFICA DIGITAL	\$9,499.00
5290100018-1	PANTALLA TRIPIE	\$2,800.00
5410400001-1	VEHICULOS Y EQUIPO TERRESTRE DESTINADOS A SERVICIOS ADMINISTRATIVOS.	\$261,900.00
5410400001-2	VEHICULOS Y EQUIPO TERRESTRE DESTINADOS A SERVICIOS ADMINISTRATIVOS.	\$257,500.00
5410400001-3	VEHICULOS Y EQUIPO TERRESTRE DESTINADOS A SERVICIOS ADMINISTRATIVOS.	\$143,800.00
5410400001-4	VEHICULOS Y EQUIPO TERRESTRE DESTINADOS A SERVICIOS ADMINISTRATIVOS.	\$454,000.00
5620100033-1	UNIDAD ENFRIADORA DE LIQUIDOS PARA AIRE ACONDICIONADO	\$1,499.00
5640100001-13	SISTEMAS DE AIRE ACONDICIONADO, CALEFACCIÓN Y DE REFRIGERACIÓN INDUSTRIAL Y COMERCIAL	\$19,785.15
5640100001-11	SISTEMAS DE AIRE ACONDICIONADO, CALEFACCIÓN Y DE REFRIGERACIÓN INDUSTRIAL Y COMERCIAL	\$10,000.00
5640100001-12	SISTEMAS DE AIRE ACONDICIONADO, CALEFACCIÓN Y DE REFRIGERACIÓN INDUSTRIAL Y COMERCIAL	\$10,000.00

y



5640100001-1	SISTEMAS DE AIRE ACONDICIONADO, CALEFACCIÓN Y DE REFRIGERACIÓN INDUSTRIAL Y COMERCIAL	\$16,819.01
5640100001-2	SISTEMAS DE AIRE ACONDICIONADO, CALEFACCIÓN Y DE REFRIGERACIÓN INDUSTRIAL Y COMERCIAL	\$16,819.01
5640100001-3	SISTEMAS DE AIRE ACONDICIONADO, CALEFACCIÓN Y DE REFRIGERACIÓN INDUSTRIAL Y COMERCIAL	\$16,819.01
5640100001-4	SISTEMAS DE AIRE ACONDICIONADO, CALEFACCIÓN Y DE REFRIGERACIÓN INDUSTRIAL Y COMERCIAL	\$16,819.01
5640100001-5	SISTEMAS DE AIRE ACONDICIONADO, CALEFACCIÓN Y DE REFRIGERACIÓN INDUSTRIAL Y COMERCIAL	\$16,819.01
5640100001-6	SISTEMAS DE AIRE ACONDICIONADO, CALEFACCIÓN Y DE REFRIGERACIÓN INDUSTRIAL Y COMERCIAL	\$16,819.01
5640100001-7	SISTEMAS DE AIRE ACONDICIONADO, CALEFACCIÓN Y DE REFRIGERACIÓN INDUSTRIAL Y COMERCIAL	\$16,819.01
5640100001-8	SISTEMAS DE AIRE ACONDICIONADO, CALEFACCIÓN Y DE REFRIGERACIÓN INDUSTRIAL Y COMERCIAL	\$16,819.01
5640100001-9	SISTEMAS DE AIRE ACONDICIONADO, CALEFACCIÓN Y DE REFRIGERACIÓN INDUSTRIAL Y COMERCIAL	\$16,819.01
5640100001-10	SISTEMAS DE AIRE ACONDICIONADO, CALEFACCIÓN Y DE REFRIGERACIÓN INDUSTRIAL Y COMERCIAL	\$16,819.01
5650100040-1	ANTENA	\$13,458.90
5650100042-1	ANTENA PARABOLICA	\$14,252.63
5650100042-2	ANTENA PARABOLICA	\$14,252.63
5650100042-3	ANTENA PARABOLICA	\$13,458.90
5650100042-4	ANTENA PARABOLICA	\$12,941.19
5650100218-1	ENRUTADORES DE RED	\$6,765.12
5650100217-56	EQUIPOS Y APARATOS DE COMUNICACIONES Y TELECOMUNICACIONES	\$7,131.75
5650100217-55	EQUIPOS Y APARATOS DE COMUNICACIONES Y TELECOMUNICACIONES	\$2,745.00

5650100217-52	EQUIPOS Y APARATOS DE COMUNICACIONES Y TELECOMUNICACIONES	\$11,571.00
5650100217-53	EQUIPOS Y APARATOS DE COMUNICACIONES Y TELECOMUNICACIONES	\$157,852.80
5650100217-12	EQUIPOS Y APARATOS DE COMUNICACIONES Y TELECOMUNICACIONES	\$252,369.60
5650100217-13	EQUIPOS Y APARATOS DE COMUNICACIONES Y TELECOMUNICACIONES	\$452,389.56
5650100217-14	EQUIPOS Y APARATOS DE COMUNICACIONES Y TELECOMUNICACIONES	\$271,979.40
5650100217-15	EQUIPOS Y APARATOS DE COMUNICACIONES Y TELECOMUNICACIONES	\$62,895.99
5650100217-16	EQUIPOS Y APARATOS DE COMUNICACIONES Y TELECOMUNICACIONES	\$9,865.80
5650100217-17	EQUIPOS Y APARATOS DE COMUNICACIONES Y TELECOMUNICACIONES	\$9,865.80
5650100217-18	EQUIPOS Y APARATOS DE COMUNICACIONES Y TELECOMUNICACIONES	\$9,865.80
5650100217-19	EQUIPOS Y APARATOS DE COMUNICACIONES Y TELECOMUNICACIONES	\$58,658.88
5650100217-20	EQUIPOS Y APARATOS DE COMUNICACIONES Y TELECOMUNICACIONES	\$58,658.88
5650100217-21	EQUIPOS Y APARATOS DE COMUNICACIONES Y TELECOMUNICACIONES	\$88,548.72
5650100217-22	EQUIPOS Y APARATOS DE COMUNICACIONES Y TELECOMUNICACIONES	\$80,527.99
5650100217-23	EQUIPOS Y APARATOS DE COMUNICACIONES Y TELECOMUNICACIONES	\$9,865.80
5650100217-24	EQUIPOS Y APARATOS DE COMUNICACIONES Y TELECOMUNICACIONES	\$79,367.99
5650100217-25	EQUIPOS Y APARATOS DE COMUNICACIONES Y TELECOMUNICACIONES	\$9,865.80



5650100217-26	EQUIPOS Y APARATOS DE COMUNICACIONES Y TELECOMUNICACIONES	\$84,239.99
5650100217-27	EQUIPOS Y APARATOS DE COMUNICACIONES Y TELECOMUNICACIONES	\$9,865.80
5650100217-28	EQUIPOS Y APARATOS DE COMUNICACIONES Y TELECOMUNICACIONES	\$85,399.99
5650100217-29	EQUIPOS Y APARATOS DE COMUNICACIONES Y TELECOMUNICACIONES	\$9,865.80
5650100217-30	EQUIPOS Y APARATOS DE COMUNICACIONES Y TELECOMUNICACIONES	\$85,399.99
5650100217-31	EQUIPOS Y APARATOS DE COMUNICACIONES Y TELECOMUNICACIONES	\$9,865.80
5650100217-32	EQUIPOS Y APARATOS DE COMUNICACIONES Y TELECOMUNICACIONES	\$85,399.99
5650100217-33	EQUIPOS Y APARATOS DE COMUNICACIONES Y TELECOMUNICACIONES	\$9,865.80
5650100217-34	EQUIPOS Y APARATOS DE COMUNICACIONES Y TELECOMUNICACIONES	\$85,399.99
5650100217-35	EQUIPOS Y APARATOS DE COMUNICACIONES Y TELECOMUNICACIONES	\$9,865.80
5650100217-36	EQUIPOS Y APARATOS DE COMUNICACIONES Y TELECOMUNICACIONES	\$85,399.99
5650100217-37	EQUIPOS Y APARATOS DE COMUNICACIONES Y TELECOMUNICACIONES	\$9,865.80
5650100217-38	EQUIPOS Y APARATOS DE COMUNICACIONES Y TELECOMUNICACIONES	\$79,367.99
5650100217-39	EQUIPOS Y APARATOS DE COMUNICACIONES Y TELECOMUNICACIONES	\$9,865.80
5650100217-40	EQUIPOS Y APARATOS DE COMUNICACIONES Y TELECOMUNICACIONES	\$84,239.99
5650100217-41	EQUIPOS Y APARATOS DE COMUNICACIONES Y TELECOMUNICACIONES	\$9,865.80

*y*  
*[Signature]*


5650100217-42	EQUIPOS Y APARATOS DE COMUNICACIONES Y TELECOMUNICACIONES	\$82,847.99
5650100217-43	EQUIPOS Y APARATOS DE COMUNICACIONES Y TELECOMUNICACIONES	\$9,865.80
5650100217-44	EQUIPOS Y APARATOS DE COMUNICACIONES Y TELECOMUNICACIONES	\$9,865.80
5650100217-45	EQUIPOS Y APARATOS DE COMUNICACIONES Y TELECOMUNICACIONES	\$82,267.99
5650100217-46	EQUIPOS Y APARATOS DE COMUNICACIONES Y TELECOMUNICACIONES	\$86,559.99
5650100217-47	EQUIPOS Y APARATOS DE COMUNICACIONES Y TELECOMUNICACIONES	\$9,865.80
5650100217-48	EQUIPOS Y APARATOS DE COMUNICACIONES Y TELECOMUNICACIONES	\$85,399.99
5650100217-49	EQUIPOS Y APARATOS DE COMUNICACIONES Y TELECOMUNICACIONES	\$9,865.80
5650100217-50	EQUIPOS Y APARATOS DE COMUNICACIONES Y TELECOMUNICACIONES	\$83,427.99
5650100217-51	EQUIPOS Y APARATOS DE . COMUNICACIONES Y TELECOMUNICACIONES	\$9,865.80
5650100217-1	EQUIPOS Y APARATOS DE COMUNICACIONES Y TELECOMUNICACIONES	\$17,400.00
5650100217-2	EQUIPOS Y APARATOS DE COMUNICACIONES Y TELECOMUNICACIONES	\$11,600.00
5650100217-3	EQUIPOS Y APARATOS DE COMUNICACIONES Y TELECOMUNICACIONES	\$81,718.68
5650100217-4	EQUIPOS Y APARATOS DE COMUNICACIONES Y TELECOMUNICACIONES	\$16,124.00
5650100217-5	EQUIPOS Y APARATOS DE COMUNICACIONES Y TELECOMUNICACIONES	\$16,124.00
5650100217-6	EQUIPOS Y APARATOS DE COMUNICACIONES Y TELECOMUNICACIONES	\$16,124.00

*y*

*[Handwritten signature]*

5650100217-7	EQUIPOS Y APARATOS DE COMUNICACIONES Y TELECOMUNICACIONES	\$25,636.00
5650100217-8	EQUIPOS Y APARATOS DE COMUNICACIONES Y TELECOMUNICACIONES	\$9,860.00
5650100217-9	EQUIPOS Y APARATOS DE COMUNICACIONES Y TELECOMUNICACIONES	\$855.00
5650100217-10	EQUIPOS Y APARATOS DE COMUNICACIONES Y TELECOMUNICACIONES	\$855.00
5650100217-11	EQUIPOS Y APARATOS DE COMUNICACIONES Y TELECOMUNICACIONES	\$19,720.00
5650100150-1	RADIO ONDA CORTA Y/O LARGA (TRANSMISOR Y RECEPTOR)	\$1,287.54
5650100152-1	RADIO RECEPTOR FM-WT	\$1,200.00
5650100185-1	TELEFONO CELULAR	\$3,819.00
5650100195-3	TRANSMISOR DE SEÑAL	\$50,443.76
5650100195-4	TRANSMISOR DE SEÑAL	\$64,542.40
5650100195-5	TRANSMISOR DE SEÑAL	\$62,312.88
5650100195-1	TRANSMISOR DE SEÑAL	\$150,127.20
5650100195-2	TRANSMISOR DE SEÑAL	\$59,345.60
5650100195-6	TRANSMISOR DE SEÑAL	\$152,650.55
5660100137-9	REGULADOR CORRIENTE, VOLTAJE Y DE TENSION	\$8,427.40
5660100137-10	REGULADOR CORRIENTE, VOLTAJE Y DE TENSION	\$8,427.40
5660100137-11	REGULADOR CORRIENTE, VOLTAJE Y DE TENSION	\$495.01
5660100137-12	REGULADOR CORRIENTE, VOLTAJE Y DE TENSION	\$9,988.76
5660100137-13	REGULADOR CORRIENTE, VOLTAJE Y DE TENSION	\$1,390.00
5660100137-1	REGULADOR CORRIENTE, VOLTAJE Y DE TENSION	\$185,600.00
5660100137-2	REGULADOR CORRIENTE, VOLTAJE Y DE TENSION	\$350.00
5660100137-3	REGULADOR CORRIENTE, VOLTAJE Y DE TENSION	\$12,256.56
5660100137-4	REGULADOR CORRIENTE, VOLTAJE Y DE TENSION	\$12,256.56
5660100137-5	REGULADOR CORRIENTE, VOLTAJE Y DE TENSION	\$12,256.56
5660100137-6	REGULADOR CORRIENTE, VOLTAJE Y DE TENSION	\$12,256.56
5660100137-7	REGULADOR CORRIENTE, VOLTAJE Y DE TENSION	\$10,909.80

5660100137-8	REGULADOR CORRIENTE, VOLTAJE Y DE TENSION	\$12,256.56
	ERROR AL MOMENTO DEL REGISTRO CONTABLE DE BICICLETAS	\$6,420.00
	PANTALLA DE TV	\$2,890.00
	PANTALLA DE TV	\$2,890.00
	CONECTOR DE 20 CANALES	\$7,738.99
	PANTALLA DE TV	\$2,590.00
	UNIDAD DE ESTADO SOLIDO (DISCO DURO)	\$6,400.00
	BANCO CAFÉ	\$1,425.01
	BANCO CAFÉ	\$1,425.01
	MINI DRON MALETIN+ BATERIA	\$13,699.00
	MICRÓFONO INALAMBRICO	\$7,214.01
	MICRÓFONO DE DIAFRAGMA LATERAL	\$2,400.00
	MICRÓFONO DE DIAFRAGMA LATERAL	\$2,400.00
	INTERFASE DE AUDIO	\$1,754.35
	MICRÓFONO DE DIAFRAGMA LATERAL	\$2,400.14
	GABINETE DE ALMACENAMIENTO	\$8,623.44
	DISCO DURO	\$15,094.15
	TARJETA DE CAPTURA DE VIDEO	\$18,163.86
	TARJETA CONTROLADORA	\$15,400.23
	INTERFASE DE AUDIO	\$2,665.60
	INTERFASE DE AUDIO	\$1,856.35
		<b>\$5,949,017.16</b>



MTRO. JORGE MANUEL CESAR GÓMEZ  
DIRECTOR GENERAL



L.C. YURIKO MONSERRATH CISNEROS TORRES  
DIRECTOR ADMINISTRATIVO




# **INFORMACIÓN ADICIONAL**

## **II.- LA RELACIÓN DE BIENES INMUEBLES QUE COMPONEN SU PATRIMONIO**

**Fuente:** Artículo 23 de la Ley General de Contabilidad Gubernamental y Acuerdo por el que se determina la norma para establecer la estructura del formato de la relación de bienes que componen el patrimonio del ente público

**COAHUILA RADIO Y TELEVISION**  
**Relación de Bienes Inmuebles que componen su patrimonio**  
**Al 30 de junio de 2022**

Código	Descripción del Bien	Valor en libros
	Obra publica, adecuacion de las nuevas oficinas y nueva estacion de Radio Coahuila	\$3,906,377.27
	Rehabilitacion de las oficinas de Radio Coahuila	\$99,191.58
		<b>\$4,005,568.85</b>



MTRO. JORGE MANUEL CESAR GÓMEZ  
DIRECTOR GENERAL



L.C. YURIKO MONSERRATH CISNEROS TORRES  
DIRECTOR ADMINISTRATIVO

**INFORMACIÓN ADICIONAL**  
**III.- EL REPORTE DE LOS ESQUEMAS**  
**BURSÁTILES Y DE COBERTURAS**  
**FINANCIERAS DEL ENTE PÚBLICO**

COAHUILA RADIO Y TELEVISIÓN

Reporte de los Esquemas Bursátiles y de Coberturas Financieras

Del 1 de enero al 30 de junio del 2022

NO APLICA



MTRO. JORGE MANUEL CESAR GÓMEZ  
DIRECTOR GENERAL




L.C. YURIKO MONSERRATH CISNEROS TORRES  
DIRECTOR ADMINISTRATIVO

**INFORMACIÓN ADICIONAL**  
**IV.- LA INFORMACIÓN RESPECTO AL**  
**EJERCICIO Y DESTINO DEL GASTO**  
**FEDERALIZADO, ASÍ COMO RESPECTO AL**  
**REINTEGRO DE LOS RECURSOS**  
**FEDERALES NO DEVENGADOS**

**COAHUILA RADIO Y TELEVISION**  
**Formato del ejercicio y destino del gasto federalizado y reintegros**  
**Correspondiente al segundo trimestre de 2022**

Programa o Fondo	Destino de los Recursos	Ejercicio		Reintegro
		DEVENGADO	PAGADO	
NO APLICA				




---

MTRO. JORGE MANUEL CESAR GÓMEZ  
 DIRECTOR GENERAL





---

L.C. YURIKO MONSERRATH CISNEROS TORRES  
 DIRECTOR ADMINISTRATIVO

# **INFORMACIÓN ADICIONAL V.- INFORME DE PROYECTOS DE ASOCIACIONES PÚBLICO-PRIVADAS (APP)**


COAHUILA RADIO Y TELEVISIÓN  
Informe de Proyectos de Asociaciones Público - Privadas (APP)  
Del 1 de enero al 30 de junio del 2022

Programa o Fondo	Destino de los Recursos	Ejercicio		Reintegro
		DEVENGADO	PAGADO	
NO APLICA				



---

MTRO. JORGE MANUEL CESAR GÓMEZ  
DIRECTOR GENERAL



---

L.C. YURKO MONSERRATH CISNEROS TORRES  
DIRECTOR ADMINISTRATIVO



**INFORMACIÓN ADICIONAL**  
**VI.- EL ARCHIVO ELECTRÓNICO DE DATOS**  
**QUE PERMITA SU USO INFORMÁTICO Y**  
**FACILITE SU PROCESAMIENTO**

**INFORMACIÓN ADICIONAL**  
**VII.- EL INFORME DE AVANCE DE GESTIÓN**  
**FINANCIERA, EN ARCHIVO DIGITAL EN**  
**FORMATO PDF**

# **INFORMACIÓN ADICIONAL**

## **VIII.- LAS CONCILIACIONES BANCARIAS**

CONCILIACION BANCARIA ENERO 2022

COAHUILA RADIO Y TELEVISION

BANCO MERCANTIL DEL NORTE SA. (BANORTE)

No. 0418148828



SALDO FINAL ESTADO DE CUENTA BANCARIO \$ 240,541.76

MENOS: Abonos en libros no correspondidos por el banco \$ 8,436.16

Beneficiario	No. Cheque	Fecha	Importe
DISEÑO EN VIDRIO Y ALUMINIO SA DE CV (CHEQUE EN TRANSITO)	1057	25/01/2022	\$ 3,360.00
DISEÑO EN VIDRIO Y ALUMINIO SA DE CV (CHEQUE EN TRANSITO)	1059	27/01/2022	\$ 1,440.00
OSBER OSWALDO ULLOA RODRIGUEZ (CHEQUE EN TRANSITO)	1067	31/01/2022	\$ 1,500.00
JOSE EDUARDO VIELMA RIOS (CHEQUE EN TRANSITO)	1069	31/01/2022	\$ 1,935.00
PREVISION DEL TRABAJO SA DE CV (ERROR EN DISPERSION)		14/01/2022	\$ 200.00
<b>AJUSTES ENTRE CANTIDADES DE TRANFERENCIAS Y POLIZAS</b>	N/A	31/10/2021	\$ 1.16

MAS: Abonos del banco no correspondidos en libros \$ 0.19

Beneficiario	No. Cheque	Fecha	Valor
AJUSTES ENTRE CANTIDADES DE TRANFERENCIAS Y POLIZAS	N/A	30/09/2021	\$ 0.04
AJUSTES ENTRE CANTIDADES DE TRANFERENCIAS Y POLIZAS	N/A	30/11/2021	\$ 0.04
AJUSTES ENTRE CANTIDADES DE TRANFERENCIAS Y POLIZAS	N/A	31/12/2021	\$ 0.06
AJUSTES ENTRE CANTIDADES DE TRANFERENCIAS Y POLIZAS	N/A	31/01/2022	\$ 0.05

\$ 232,105.79


\$ 232,105.79

\$ -

SALDO A CONCILIAR

SALDO AUXILIAR CONTABLE

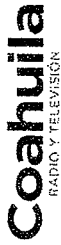
DIFERENCIA


  
 REALIZÓ \_\_\_\_\_ SUPERVISÓ \_\_\_\_\_



CONCILIACION BANCARIA FEBRERO 2022

COAHUILA RADIO Y TELEVISION



BANCO MERCANTIL DEL NORTE SA. (BANORTE)  
No. 0418148828

SALDO FINAL ESTADO DE CUENTA BANCARIO \$ 269,911.42

MENOS: Abonos en libros no correspondidos por el banco \$ 11,283.78

Beneficiario	No. Cheque	Fecha	Importe
IGNACIO ESQUIVEL MARTINEZ (CHEQUE EN TRANSITO)- NÓMINA	1099	28/02/2022	\$ 5,500.00
OBER OSWALDO ULLOA RODRIGUEZ (CHEQUE EN TRANSITO)- NÓMINA	1100	28/02/2022	\$ 1,500.00
JOSÉ EDUARDO VIELMA RIOS (CHEQUE EN TRANSITO)- NÓMINA	1104	28/02/2022	\$ 1,935.00
ELIZABETH ANDRADE MIRANDA (CHEQUE EN TRANSITO)- NÓMINA	1106	28/02/2022	\$ 2,147.62
PREVISION DEL TRABAJO SA DE CV (ERROR EN DISPERSION)		14/01/2022	\$ 200.00
<b>AJUSTES ENTRE CANTIDADES DE TRANFERENCIAS Y POLIZAS</b>	N/A	31/10/2021	\$ 1.16

MAS: Abonos del banco no correspondidos en libros \$ 0.21

Beneficiario	No. Cheque	Fecha	Valor
AJUSTES ENTRE CANTIDADES DE TRANFERENCIAS Y POLIZAS	N/A	30/09/2021	\$ 0.04
AJUSTES ENTRE CANTIDADES DE TRANFERENCIAS Y POLIZAS	N/A	30/11/2021	\$ 0.04
AJUSTES ENTRE CANTIDADES DE TRANFERENCIAS Y POLIZAS	N/A	31/12/2021	\$ 0.06
AJUSTES ENTRE CANTIDADES DE TRANFERENCIAS Y POLIZAS	N/A	31/01/2022	\$ 0.05
AJUSTES ENTRE CANTIDADES DE TRANFERENCIAS Y POLIZAS	N/A	28/02/2022	\$ 0.02

SALDO A CONCILIAR

\$ 258,627.85

SALDO AUXILIAR CONTABLE

\$ 258,627.85

DIFERENCIA

\$ -

*Campos*  
REALIZÓ

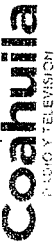
*[Signature]*  
SUPERVISÓ

*[Signature]*



CONCILIACION BANCARIA MARZO 2022

COAHUILA RADIO Y TELEVISION



BANCO MERCANTIL DEL NORTE SA. (BANORTE)  
No. 0418148828

SALDO FINAL ESTADO DE CUENTA BANCARIO \$ 377,022.03

MENOS: Abonos en libros no correspondidos por el banco \$ 21,374.45

Beneficiario	No. Cheque	Fecha	Importe
IGNACIO ESQUIVEL MARTINEZ (CHEQUE EN TRANSITO)- NOMINA	1115	15/03/2022	\$ 5,500.00
NAYEELY GUADALUPE PONCE HERNANDEZ (CHEQUE EN TRANSITO)- NOMINA	1128	31/03/2022	\$ 3,735.79
JOSE ENRIQUE MONTANO CASTRO (CHEQUE EN TRANSITO)- NOMINA	1129	31/03/2022	\$ 4,937.50
IGNACIO ESQUIVEL MARTINEZ (CHEQUE EN TRANSITO)- NOMINA	1130	31/03/2022	\$ 5,500.00
OBER OSWALDO ULLOA RODRIGUEZ (CHEQUE EN TRANSITO)- NOMINA	1131	31/03/2022	\$ 1,500.00
PREVISION DEL TRABAJO SA DE CV (ERROR EN DISPERSION)		14/01/2022	\$ 200.00
<b>AJUSTES ENTRE CANTIDADES DE TRANSFERENCIAS Y POLIZAS</b>	N/A	31/10/2021	\$ 1.16

MAS: Abonos del banco no correspondidos en libros \$ 0.24

Beneficiario	No. Cheque	Fecha	Valor
AJUSTES ENTRE CANTIDADES DE TRANSFERENCIAS Y POLIZAS	N/A	30/09/2021	\$ 0.04
AJUSTES ENTRE CANTIDADES DE TRANSFERENCIAS Y POLIZAS	N/A	30/11/2021	\$ 0.04
AJUSTES ENTRE CANTIDADES DE TRANSFERENCIAS Y POLIZAS	N/A	31/12/2021	\$ 0.06
AJUSTES ENTRE CANTIDADES DE TRANSFERENCIAS Y POLIZAS	N/A	31/01/2022	\$ 0.05
AJUSTES ENTRE CANTIDADES DE TRANSFERENCIAS Y POLIZAS	N/A	28/02/2022	\$ 0.02
AJUSTES ENTRE CANTIDADES DE TRANSFERENCIAS Y POLIZAS	N/A	31/03/2022	\$ 0.03

SALDO A CONCILIAR \$ 355,647.82

SALDO AUXILIAR CONTABLE \$ 355,647.82

DIFERENCIA \$ -

*Referencia libro*

*[Signature]*  
SUPERVISOR

REALIZO





CONCILIACION BANCARIA ABRIL 2022

COAHUILA RADIO Y TELEVISION



BANCO MERCANTIL DEL NORTE SA. (BANORTE)  
No. 0418148828

SALDO FINAL ESTADO DE CUENTA BANCARIO

\$ 394,258.57

MENOS: Abonos en libros no correspondidos por el banco

\$ 16,370.17

Beneficiario	No. Cheque	Fecha	Importe
MAYEELY GUADALUPE PONCE HERNANDEZ (CHEQUE EN TRANSITO)- NÓMINA	1152	29/04/2022	\$ 3,735.79
IGNACIO ESQUIVEL MARTINEZ (CHEQUE EN TRANSITO)- NÓMINA	1154	29/04/2022	\$ 5,500.00
OBER OSWALDO ULLOA RODRÍGUEZ (CHEQUE EN TRANSITO)- NÓMINA	1155	29/04/2022	\$ 1,500.00
YURIKO MONSERRATH CINSEROS TORRES (CHEQUE EN TRANSITO)- NÓMINA	1150	29/04/2022	\$ 5,433.22
PREVISION DEL TRABAJO SA DE CV (ERROR EN DISPERSION)		14/01/2022	\$ 200.00
AJUSTES ENTRE CANTIDADES DE TRANFERENCIAS Y POLIZAS	N/A	31/10/2021	\$ 1.16

MAS: Abonos del banco no correspondidos en libros

\$ 0.25

Beneficiario	No. Cheque	Fecha	Valor
AJUSTES ENTRE CANTIDADES DE TRANFERENCIAS Y POLIZAS	N/A	30/09/2021	\$ 0.04
AJUSTES ENTRE CANTIDADES DE TRANFERENCIAS Y POLIZAS	N/A	30/11/2021	\$ 0.04
AJUSTES ENTRE CANTIDADES DE TRANFERENCIAS Y POLIZAS	N/A	31/12/2021	\$ 0.06
AJUSTES ENTRE CANTIDADES DE TRANFERENCIAS Y POLIZAS	N/A	31/01/2022	\$ 0.05
AJUSTES ENTRE CANTIDADES DE TRANFERENCIAS Y POLIZAS	N/A	28/02/2022	\$ 0.02
AJUSTES ENTRE CANTIDADES DE TRANFERENCIAS Y POLIZAS	N/A	31/03/2022	\$ 0.03
AJUSTES ENTRE CANTIDADES DE TRANFERENCIAS Y POLIZAS	N/A	30/04/2022	\$ 0.01

SALDO A CONCILIAR

\$ 377,888.65

SALDO AUXILIAR CONTABLE

\$ 377,888.65

DIFERENCIA

\$ -

REALIZO \_\_\_\_\_ SUPERVISO \_\_\_\_\_

CONCILIACION BANCARIA ABRIL 2022

COAHUILA RADIO Y TELEVISION



BANCO MERCANTIL DEL NORTE SA. (BANORTE)  
No. 0440697167

**SALDO FINAL ESTADO DE CUENTA BANCARIO**

MENOS: Abonos en libros no correspondidos por el banco

Beneficiario	No. Cheque	Fecha	Importe

MAS: Abonos del banco no correspondidos en libros

Beneficiario	No. Cheque	Fecha	Valor
COMISIONES BANCARIAS EJERCICIOS ANTERIORES			
COMISIONES BANCARIAS EJERCICIO 2018			
COMISIONES BANCARIAS EJERCICIO 2019			\$ -

SALDO A CONCILIAR

SALDO AUXILIAR CONTABLE

DIFERENCIA

REALIZO  
*[Handwritten Signature]*

SUPERVISO  
*[Handwritten Signature]*

\$ -

\$ -

\$ -

\$ -

\$ -

CONCILIACION BANCARIA MAYO 2022

COAHUILA RADIO Y TELEVISION



BANCO MERCANTIL DEL NORTE SA. (BANORTE)  
No. 0418148828

SALDO FINAL ESTADO DE CUENTA BANCARIO

\$ 274,691.19

MENOS: Abonos en libros no correspondidos por el banco

\$ 32,733.24

Beneficiario	No. Cheque	Fecha	Importe
IGNACIO ESQUIVEL MARTINEZ (CHEQUE EN TRANSITO)- NÓMINA	1178	31/05/2022	\$ 5,500.00
OBER OSWALDO ULLOA RODRÍGUEZ (CHEQUE EN TRANSITO)- NÓMINA	1179	31/05/2022	\$ 1,500.00
JOSÉ EDUARDO VIELMA RÍOS (CHEQUE EN TRANSITO)- NÓMINA	1182	31/05/2022	\$ 1,935.00
YURIKO MONSERRATH CINSERO TORRES (CHEQUE EN TRANSITO)- NÓMINA	1188	31/05/2022	\$ 5,433.22
MOVIMIENTO CANCELADO EN EL MES DE JUNIO	N/A	16/05/2022	\$ 18,163.86
PREVISION DEL TRABAJO SA DE CV (ERROR EN DISPERSION)		14/01/2022	\$ 200.00
<b>AJUSTES ENTRE CANTIDADES DE TRANSFERENCIAS Y POLIZAS</b>	N/A	31/10/2021	\$ 1.16

MAS: Abonos del banco no correspondidos en libros

\$ 0.27

Beneficiario	No. Cheque	Fecha	Valor
AJUSTES ENTRE CANTIDADES DE TRANSFERENCIAS Y POLIZAS	N/A	30/09/2021	\$ 0.04
AJUSTES ENTRE CANTIDADES DE TRANSFERENCIAS Y POLIZAS	N/A	30/11/2021	\$ 0.04
AJUSTES ENTRE CANTIDADES DE TRANSFERENCIAS Y POLIZAS	N/A	31/12/2021	\$ 0.06
AJUSTES ENTRE CANTIDADES DE TRANSFERENCIAS Y POLIZAS	N/A	31/01/2022	\$ 0.05
AJUSTES ENTRE CANTIDADES DE TRANSFERENCIAS Y POLIZAS	N/A	28/02/2022	\$ 0.02
AJUSTES ENTRE CANTIDADES DE TRANSFERENCIAS Y POLIZAS	N/A	31/03/2022	\$ 0.03
AJUSTES ENTRE CANTIDADES DE TRANSFERENCIAS Y POLIZAS	N/A	30/04/2022	\$ 0.01
AJUSTES ENTRE CANTIDADES DE TRANSFERENCIAS Y POLIZAS	N/A	31/05/2022	\$ 0.02

SALDO A CONCILIAR

\$ 241,958.22

SALDO AUXILIAR CONTABLE

\$ 241,958.22

DIFERENCIA

\$ -

*[Handwritten signature]*  
REALIZO

*[Handwritten signature]*  
SUPERVISO

CONCILIACION BANCARIA MAYO 2022

COAHUILA RADIO Y TELEVISION



BANCO MERCANTIL DEL NORTE SA. (BANORTE)  
No. 0440697167

SALDO FINAL ESTADO DE CUENTA BANCARIO

\$ -

MENOS: Abonos en libros no correspondidos por el banco

Beneficiario	No. Cheque	Fecha	Importe

MAS: Abonos del banco no correspondidos en libros

\$ -

Beneficiario	No. Cheque	Fecha	Valor
COMISIONES BANCARIAS EJERCICIOS ANTERIORES			
COMISIONES BANCARIAS EJERCICIO 2018			
COMISIONES BANCARIAS EJERCICIO 2019			\$ -

SALDO A CONCILIAR

\$ -

SALDO AUXILIAR CONTABLE

\$ -

DIFERENCIA

\$ -

*Carla Kelly*  
REALIZÓ

*[Signature]*  
SUPERVISÓ

CONCILIACION BANCARIA JUNIO 2022

COAHUILA RADIO Y TELEVISION



BANCO MERCANTIL DEL NORTE SA. (BANORTE)  
No. 0418148828

SALDO FINAL ESTADO DE CUENTA BANCARIO

\$ 295,543.65

MENOS: Abonos en libros no correspondidos por el banco

\$ 36,159.04

Beneficiario	No. Cheque	Fecha	Importe
IGNACIO ESQUIVEL MARTINEZ (CHEQUE EN TRANSITO)- NÓMINA	1209	30/06/2022	\$ 5,500.00
OBER OSWALDO ULLOA RODRIGUEZ (CHEQUE EN TRANSITO)- NÓMINA	1210	30/06/2022	\$ 1,500.00
JOSÉ EDUARDO VIELMA RIOS (CHEQUE EN TRANSITO)- NÓMINA	1213	30/06/2022	\$ 1,935.00
JORGE MAUNEL CESAR GÓMEZ (GASTOS POR COMPROBAR)	1216	30/06/2022	\$ 15,810.59
JUAN FELIX BARRAZA RODRIGUEZ (GASTOS POR COMPROBAR)	1217	30/06/2022	\$ 11,212.28
PREVISION DEL TRABAJO SA DE CV (ERROR EN DISPERSION)		14/01/2022	\$ 200.00
<b>AJUSTES ENTRE CANTIDADES DE TRANSFERENCIAS Y POLIZAS</b>	N/A	31/10/2021	\$ 1.16
<b>AJUSTES ENTRE CANTIDADES DE TRANSFERENCIAS Y POLIZAS</b>	N/A	30/06/2022	\$ 0.01

MAS: Abonos del banco no correspondidos en libros

\$ 0.27

Beneficiario	No. Cheque	Fecha	Valor
<b>AJUSTES ENTRE CANTIDADES DE TRANSFERENCIAS Y POLIZAS</b>	N/A	30/09/2021	\$ 0.04
<b>AJUSTES ENTRE CANTIDADES DE TRANSFERENCIAS Y POLIZAS</b>	N/A	30/11/2021	\$ 0.04
<b>AJUSTES ENTRE CANTIDADES DE TRANSFERENCIAS Y POLIZAS</b>	N/A	31/12/2021	\$ 0.06
<b>AJUSTES ENTRE CANTIDADES DE TRANSFERENCIAS Y POLIZAS</b>	N/A	31/01/2022	\$ 0.05
<b>AJUSTES ENTRE CANTIDADES DE TRANSFERENCIAS Y POLIZAS</b>	N/A	28/02/2022	\$ 0.02
<b>AJUSTES ENTRE CANTIDADES DE TRANSFERENCIAS Y POLIZAS</b>	N/A	31/03/2022	\$ 0.03
<b>AJUSTES ENTRE CANTIDADES DE TRANSFERENCIAS Y POLIZAS</b>	N/A	30/04/2022	\$ 0.01
<b>AJUSTES ENTRE CANTIDADES DE TRANSFERENCIAS Y POLIZAS</b>	N/A	31/05/2022	\$ 0.02

SALDO A CONCILIAR

\$ 259,384.88

SALDO AUXILIAR CONTABLE

\$ 259,384.88

DIFERENCIA

\$ -

*[Signature]*  
REALIZÓ

*[Signature]*  
SUPERVISÓ



**INFORMACIÓN ADICIONAL  
IX.- EL ACUSE DE RECEPCIÓN  
CORRESPONDIENTE A LA CARGA DEL  
INFORME DE AVANCE DE GESTIÓN  
FINANCIERA DEL SEGUNDO TRIMESTRE  
DEL AÑO 2022**



**Ente Público:** Coahuila Radio y Television

**Periodo:** 2do Trimestre 2022

**Tipo de Acuse:** Normal

**Fecha de recepción:** 2022/07/15

**Hora de recepción:** 13:37:04

La Auditoría Superior del Estado de Coahuila, se da por enterada de la recepción de la información digital presentada por el ente público, por tal motivo no se le exime la responsabilidad de presentarla de forma impresa.

Informacion Requerida	Cumple/Incumple
1.1 Estado de Situación Financiera	✓
1.2 Estado de Actividades Trimestral	✓
1.3 Estado de Actividades	✓
1.4 Estado de Variación en la Hacienda Pública Trimestral	✓
1.5 Estado de Variación en la Hacienda Pública	✓
1.6 Estado de Cambios en la Situación Financiera Trimestral	✓
1.7 Estado de Cambios en la Situación Financiera	✓
1.8 Estado de Flujos de Efectivo Trimestral	✓
1.9 Estado de Flujos de Efectivo	✓
1.10 Estado Analítico del Activo Trimestral	✓
1.11 Estado Analítico del Activo	✓
1.12 Estado Analítico de la Deuda y Otros Pasivos Trimestral	✓
1.13 Estado Analítico de la Deuda y Otros Pasivos	✓
1.14 Informe sobre Pasivos Contingentes	✓
1.15 Notas de Desglose a los Estados Financieros	✓
1.16 Notas de Memoria	✓
1.17 Notas de Gestión Administrativa a los Estados Financieros	✓
1.18 Balanza de Comprobación Trimestral	✓
1.19 Balanza de Comprobación	✓
1.20 Dictamen de Auditoría Independiente	✓
2.1 Estado Analítico de Ingresos - CE	✓

Informacion Requerida	Cumple/Incumple
2.2 Estado Analítico de Ingresos - CFF	✓
2.3 Estado Analítico de Ingresos - CRI	✓
2.4 Estado Analítico del Ejercicio del Presupuesto de Egresos - CA	✓
2.5 Estado Analítico del Ejercicio del Presupuesto de Egresos - CE	✓
2.6 Estado Analítico del Ejercicio del Presupuesto de Egresos - COG	✓
2.7 Estado Analítico del Ejercicio del Presupuesto de Egresos - CFG	✓
2.8 Endeudamiento Neto	✓
2.9 Intereses de la Deuda	✓
2.10 Indicadores de Postura Fiscal (Flujo de Fondos)	✓
3.1 Gasto por Categoría Programática	✓
3.2 Programas y Proyectos de Inversión	✓
3.3 Indicadores de Resultados	✓
3.4 El cumplimiento de los objetivos proyectados en los programas	✓
3.5 Los Resultados de la Evaluación del Desempeño	✓
4.1 Relación de Bienes Muebles que componen su patrimonio	✓
4.2 Relación de Bienes Inmuebles que componen su patrimonio	✓
4.3 Reporte de Esquemas Bursátiles y Coberturas Financieras	✓
4.4 Formato del Ejercicio y Destino del Gasto Federalizado y Reintegros	✓
4.5 Informe de Proyectos de Asociaciones Público - Privadas (APP)	✓
4.6 El IAGF en archivo digital en formato PDF	✓
5.1 Estado de Situación Financiera Detallado - LDF	✓
5.2 Informe Analítico de la Deuda Pública y Otros Pasivos - LDF	✓
5.3 Informe Analítico de Obligaciones Diferentes de Financiamientos - LDF	✓
5.4 Balance Presupuestario - LDF	✓
5.5 Estado Analítico de Ingresos Detallado - LDF	✓



Informacion Requerida	Cumple/Incumple
5.6 Estado Analítico del Ejercicio del Presupuesto de Egresos Detallado - LDF COG	✓
5.7 Estado Analítico del Ejercicio del Presupuesto de Egresos Detallado - LDF CA	✓
5.8 Estado Analítico del Ejercicio del Presupuesto de Egresos Detallado - LDF CF	✓
5.9 Estado Analítico del Ejercicio del Presupuesto de Egresos Detallado - LDF CSPC	✓
5.10 Reporte de las acciones	✓
5.11 Informar la fuente de los ingresos con la que se haya pagado el nuevo gasto	✓
5.12 La información relativa al cumplimiento de los convenios celebrados	✓



**Cadena Original:**

ID::6619;;;Entidad::Coahuila\_Radio\_y\_Television;;;Estado::Envio\_al\_congreso;;;Tipo\_de\_Acuse  
::Normal;;;Fecha\_de\_Generacion::2022-07-15\_19:37:04.559946;;;Fecha\_Inicial::False;;;Fecha\_  
Final::False;;;Notas::Envio\_al\_Congreso;;;Reportes::239691---repcion\_congreso\*\*\*239692---r  
epcion\_congreso\*\*\*239693---repcion\_congreso\*\*\*239694---repcion\_congreso\*\*\*239695---r  
epcion\_congreso\*\*\*239696---repcion\_congreso\*\*\*239697---repcion\_congreso\*\*\*239698---r  
epcion\_congreso\*\*\*239699---repcion\_congreso\*\*\*239700---repcion\_congreso\*\*\*239701---r  
epcion\_congreso\*\*\*239702---repcion\_congreso\*\*\*239703---repcion\_congreso\*\*\*239704---r  
epcion\_congreso\*\*\*239705---repcion\_congreso\*\*\*239706---repcion\_congreso\*\*\*239707---r  
epcion\_congreso\*\*\*239708---repcion\_congreso\*\*\*239709---repcion\_congreso\*\*\*239710---r  
epcion\_congreso\*\*\*239711---repcion\_congreso\*\*\*239712---repcion\_congreso\*\*\*239713---r  
epcion\_congreso\*\*\*239714---repcion\_congreso\*\*\*239715---repcion\_congreso\*\*\*239716---r  
epcion\_congreso\*\*\*239717---repcion\_congreso\*\*\*239718---repcion\_congreso\*\*\*239719---r  
epcion\_congreso\*\*\*239720---repcion\_congreso\*\*\*239721---repcion\_congreso\*\*\*239722---r  
epcion\_congreso\*\*\*239723---repcion\_congreso\*\*\*239724---repcion\_congreso\*\*\*239725---r  
epcion\_congreso\*\*\*239726---repcion\_congreso\*\*\*239727---repcion\_congreso\*\*\*239728---r  
epcion\_congreso\*\*\*239729---repcion\_congreso\*\*\*239730---repcion\_congreso\*\*\*239731---r  
epcion\_congreso\*\*\*239732---repcion\_congreso\*\*\*239733---repcion\_congreso\*\*\*239734---r  
epcion\_congreso\*\*\*239735---repcion\_congreso\*\*\*239736---repcion\_congreso\*\*\*239737---r  
epcion\_congreso\*\*\*239738---repcion\_congreso\*\*\*239739---repcion\_congreso\*\*\*239740---r  
epcion\_congreso\*\*\*239741---repcion\_congreso\*\*\*239742---repcion\_congreso\*\*\*239743---r  
epcion\_congreso\*\*\*



**Sello Digital:**

ac97916e10e73718b8486b8ee1416a74c4d7c05bc9a98dc823c2b05160c0a92fb749c0130356864  
3fe361a3f907b70c7c731363e20adcf8ea718a557d22bb7b2

**V.**  
**LEY DE DISCIPLINA  
FINANCIERA**


# I.- ESTADO DE SITUACIÓN FINANCIERA DETALLADO - LDF

**Fuente:** *Criterios para la elaboración y presentación homogénea de la información financiera y de los formatos a que hace referencia la Ley de Disciplina Financiera de las Entidades Federativas y los Municipios*


**COAHUILA RADIO Y TELEVISIÓN**  
**Estado de Situación Financiera Detallado - LDF**  
**Al 31 de diciembre de 2021 y al 30 de junio de 2022 (b)**  
**(PESOS)**

Concepto (c)	30 de junio de 2022 (d)	31 de diciembre de 2021 (e)	Concepto (c)	30 de junio de 2022 (d)	31 de diciembre de 2021 (d)
<b>ACTIVO</b>			<b>PASIVO</b>		
<b>Activo Circulante</b>			<b>Pasivo Circulante</b>		
a. Efectivo y Equivalentes (a=a1+a2+a3+a4+a5+a6+a7)	337,245.82	195,494.99	a. Cuentas por Pagar a Corto Plazo (a=a1+a2+a3+a4+a5+a6+a7+a8+a9)	915,733.04	1,062,897.96
a1) Efectivo	77,866.97	41,866.97	a1) Servicios Personales por Pagar a Corto Plazo	-12,500.00	-12,500.00
a2) Bancos/Tesorería	259,378.85	153,628.02	a2) Proveedores por Pagar a Corto Plazo	31,250.01	31,250.01
a3) Bancos/Dependencias y Otros	0.00	0.00	a3) Contratistas por Obras Públicas por Pagar a Corto Plazo	-6,250.00	-6,250.00
a4) Inversiones Temporales (Hasta 3 meses)	0.00	0.00	a4) Participaciones y Aportaciones por Pagar a Corto Plazo	0.00	0.00
a5) Fondos con Afectación Específica	0.00	0.00	a5) Transferencias Otorgadas por Pagar a Corto Plazo	0.00	0.00
a6) Depósitos de Fondos de Terceros en Garantía y/o Administración	0.00	0.00	a6) Intereses, Comisiones y Otros Gastos de la Deuda Pública por Pagar a Corto Plazo	0.00	0.00
a7) Otros Efectivos y Equivalentes	0.00	0.00	a7) Retenciones y Contribuciones por Pagar a Corto Plazo	902,583.03	1,050,397.94
b. Derechos a Recibir Efectivo o Equivalentes (b=b1+b2+b3+b4+b5+b6+b7)	662,961.98	815,411.98	a8) Devoluciones de la Ley de Ingresos por Pagar a Corto Plazo	0.00	0.00
b1) Inversiones Financieras de Corto Plazo	0.00	0.00	a9) Otras Cuentas por Pagar a Corto Plazo	650.00	0.00
b2) Cuentas por Cobrar a Corto Plazo	0.00	0.00	b. Documentos por Pagar a Corto Plazo (b=b1+b2+b3)	0.00	0.00
b3) Deudores Diversos por Cobrar a Corto Plazo	662,961.98	815,411.98	b1) Documentos Comerciales por Pagar a Corto Plazo	0.00	0.00
b4) Ingresos por Recuperar a Corto Plazo	0.00	0.00	b2) Documentos con Contratistas por Obras Públicas por Pagar a Corto Plazo	0.00	0.00
b5) Deudores por Anticipos de la Tesorería a Corto Plazo	0.00	0.00	b3) Otros Documentos por Pagar a Corto Plazo	0.00	0.00
b6) Préstamos Otorgados a Corto Plazo	0.00	0.00	c. Porción a Corto Plazo de la Deuda Pública a Largo Plazo (c=c1+c2)	0.00	0.00
b7) Otros Derechos a Recibir Efectivo o Equivalentes a Corto Plazo	0.00	0.00	c1) Porción a Corto Plazo de la Deuda Pública	0.00	0.00
c. Derechos a Recibir Bienes o Servicios (c=c1+c2+c3+c4+c5)	38,328.20	0.00	c2) Porción a Corto Plazo de Arrendamiento Financiero	0.00	0.00
c1) Anticipo a Proveedores por Adquisición de Bienes y Prestación de Servicios a Corto Plazo	38,328.20	0.00	d. Títulos y Valores a Corto Plazo	0.00	0.00
c2) Anticipo a Proveedores por Adquisición de Bienes Inmuebles y Muebles a Corto Plazo	0.00	0.00	e. Pasivos Diferidos a Corto Plazo (e=e1+e2+e3)	0.00	0.00
c3) Anticipo a Proveedores por Adquisición de Bienes Intangibles a Corto Plazo	0.00	0.00	e1) Ingresos Cobrados por Adelantado a Corto Plazo	0.00	0.00
c4) Anticipo a Contratistas por Obras Públicas a Corto Plazo	0.00	0.00	e2) Intereses Cobrados por Adelantado a Corto Plazo	0.00	0.00
c5) Otros Derechos a Recibir Bienes o Servicios a Corto Plazo	0.00	0.00	e3) Otros Pasivos Diferidos a Corto Plazo	0.00	0.00
d. Inventarios (d=d1+d2+d3+d4+d5)	0.00	0.00	f. Fondos y Bienes de Terceros en Garantía y/o Administración a Corto Plazo (f=f1+f2+f3+f4+f5+f6)	0.00	0.00
d1) Inventario de Mercancías para Venta	0.00	0.00	f1) Fondos en Garantía a Corto Plazo	0.00	0.00
d2) Inventario de Mercancías Terminadas	0.00	0.00	f2) Fondos en Administración a Corto Plazo	0.00	0.00
d3) Inventario de Mercancías en Proceso de Elaboración	0.00	0.00	f3) Fondos Contingentes a Corto Plazo	0.00	0.00
d4) Inventario de Materias Primas, Materiales y Suministros para Producción	0.00	0.00	f4) Fondos de Fideicomisos, Mandatos y Contratos Análogos a Corto Plazo	0.00	0.00
d5) Bienes en Tránsito	0.00	0.00	f5) Otros Fondos de Terceros en Garantía y/o Administración a Corto Plazo	0.00	0.00
e. Almacenes	0.00	0.00	f6) Valores y Bienes en Garantía a Corto Plazo	0.00	0.00
f. Estimación por Pérdida o Deterioro de Activos Circulantes (f=f1+f2)	0.00	0.00	g. Provisiones a Corto Plazo (g=g1+g2+g3)	0.00	0.00
f1) Estimaciones para Cuentas Incobrables por Derechos a Recibir Efectivo o Equivalentes	0.00	0.00	g1) Provisión para Demandas y Juicios a Corto Plazo	0.00	0.00
f2) Estimación por Deterioro de Inventarios	0.00	0.00	g2) Provisión para Contingencias a Corto Plazo	0.00	0.00
g. Otros Activos Circulantes (g=g1+g2+g3+g4)	0.00	0.00	g3) Otras Provisiones a Corto Plazo	0.00	0.00
g1) Valores en Garantía	0.00	0.00	h. Otros Pasivos a Corto Plazo (h=h1+h2+h3)	0.00	0.00
g2) Bienes en Garantía (excluye depósitos de fondos)	0.00	0.00	h1) Ingresos por Clasificar	0.00	0.00
g3) Bienes Derivados de Embargos, Decomisos, Aseguramientos y Dación en Pago	0.00	0.00	h2) Recaudación por Participar	0.00	0.00
g4) Adquisición con Fondos de Terceros	0.00	0.00	h3) Otros Pasivos Circulantes	0.00	0.00
<b>IA. Total de Activos Circulantes (IA = a + b + c + d + e + f + g)</b>	<b>1,036,536.00</b>	<b>1,010,906.97</b>	<b>IIA. Total de Pasivos Circulantes (IIA = a + b + c + d + e + f + g + h)</b>	<b>915,733.04</b>	<b>1,062,897.95</b>
<b>Activo No Circulante</b>			<b>Pasivo No Circulante</b>		
a. Inversiones Financieras a Largo Plazo	0.00	0.00	a. Cuentas por Pagar a Largo Plazo	0.00	0.00
b. Derechos a Recibir Efectivo o Equivalentes a Largo Plazo	0.00	0.00	b. Documentos por Pagar a Largo Plazo	0.00	0.00
c. Bienes Inmuebles, Infraestructura y Construcciones en Proceso	4,005,588.85	4,005,568.85	c. Deuda Pública a Largo Plazo	0.00	0.00
d. Bienes Muebles	5,949,017.15	5,871,045.02	d. Pasivos Diferidos a Largo Plazo	0.00	0.00
e. Activos Intangibles	26,562.84	17,279.36	e. Fondos y Bienes de Terceros en Garantía y/o en Administración a Largo Plazo	0.00	0.00
f. Depreciación, Deterioro y Amortización Acumulada de Bienes	-5,005,984.00	-5,005,984.00	f. Provisiones a Largo Plazo	0.00	0.00
g. Activos Diferidos	0.00	0.00	<b>IIIB. Total de Pasivos No Circulantes (IIIB = a + b + c + d + e + f)</b>	<b>0.00</b>	<b>0.00</b>
h. Estimación por Pérdida o Deterioro de Activos no Circulantes	0.00	0.00	<b>II. Total del Pasivo (II = IIA + IIIB)</b>	<b>915,733.04</b>	<b>1,062,897.95</b>
i. Otros Activos no Circulantes	0.00	0.00	<b>HACIENDA PÚBLICA/PATRIMONIO</b>		
<b>IB. Total de Activos No Circulantes (IB = a + b + c + d + e + f + g + h + i)</b>	<b>4,975,164.84</b>	<b>4,887,909.23</b>	<b>IIIA. Hacienda Pública/Patrimonio Contribuido (IIIA = a + b + c)</b>	<b>0.00</b>	<b>0.00</b>
<b>I. Total del Activo (I = IA + IB)</b>	<b>6,011,700.84</b>	<b>5,898,816.20</b>	a. Aportaciones	0.00	0.00
			b. Donaciones de Capital	0.00	0.00

		c. Actualización de la Hacienda Pública/Patrimonio	0.00	0.00
		<b>IIIB. Hacienda Pública/Patrimonio Generado (IIIB = a + b + c + d + e)</b>	<b>5,095,967.80</b>	<b>4,835,918.25</b>
		a. Resultados del Ejercicio (Ahorro/ Desahorro)	260,049.55	-608,760.85
		b. Resultados de Ejercicios Anteriores	6,455,382.57	7,064,143.42
		c. Revalúos	0.00	0.00
		d. Reservas	0.00	0.00
		e. Rectificaciones de Resultados de Ejercicios Anteriores	-1,619,464.32	-1,619,464.32
		<b>IIIC. Exceso o Insuficiencia en la Actualización de la Hacienda Pública/Patrimonio (IIIC=a+b)</b>	<b>0.00</b>	<b>0.00</b>
		a. Resultado por Posición Monetaria	0.00	0.00
		b. Resultado por Tenencia de Activos no Monetarios	0.00	0.00
		<b>III. Total Hacienda Pública/Patrimonio (III = IIIA + IIIB + IIIC)</b>	<b>5,095,967.80</b>	<b>4,835,918.25</b>
		<b>IV. Total del Pasivo y Hacienda Pública/Patrimonio (IV = II + III)</b>	<b>6,011,700.84</b>	<b>5,898,816.20</b>



MTRO. JORGE MANUEL CESAR GÓMEZ  
DIRECTOR GENERAL



L.C. YURIKO MONSERRATH CISNEROS TORRES  
DIRECTOR ADMINISTRATIVO





## **II.- INFORME ANALÍTICO DE LA DEUDA PÚBLICA Y OTROS PASIVOS - LDF**

**COAHUILA RADIO Y TELEVISIÓN**  
**Informe Analítico de la Deuda Pública y Otros Pasivos - LDF**  
 Del 01 de enero al 30 de junio de 2022 (b)  
 (PESOS)

Denominación de la Deuda Pública y Otros Pasivos (c)	Saldo al 31 de diciembre de 2021 (d)	Disposiciones del Periodo (e)	Amortizaciones del Periodo (f)	Revaluaciones, Reclasificaciones y Otros Ajustes (g)	Saldo Final del Periodo (h) h=d+e-f+g	Pago de Intereses del Periodo (i)	Pago de Comisiones y demás costos asociados durante el Periodo (j)
<b>1. Deuda Pública (1=A+B)</b>	<b>0.00</b>	<b>0.00</b>	<b>0.00</b>	<b>0.00</b>	<b>0.00</b>	<b>0.00</b>	<b>0.00</b>
<b>A. Corto Plazo (A=a1+a2+a3)</b>	<b>0.00</b>	<b>0.00</b>	<b>0.00</b>	<b>0.00</b>	<b>0.00</b>	<b>0.00</b>	<b>0.00</b>
a1) Instituciones de Crédito	0.00	0.00	0.00	0.00	0.00	0.00	0.00
a2) Títulos y Valores	0.00	0.00	0.00	0.00	0.00	0.00	0.00
a3) Arrendamientos Financieros	0.00	0.00	0.00	0.00	0.00	0.00	0.00
<b>B. Largo Plazo (B=b1+b2+b3)</b>	<b>0.00</b>	<b>0.00</b>	<b>0.00</b>	<b>0.00</b>	<b>0.00</b>	<b>0.00</b>	<b>0.00</b>
b1) Instituciones de Crédito	0.00	0.00	0.00	0.00	0.00	0.00	0.00
b2) Títulos y Valores	0.00	0.00	0.00	0.00	0.00	0.00	0.00
b3) Arrendamientos Financieros	0.00	0.00	0.00	0.00	0.00	0.00	0.00
<b>2. Otros Pasivos</b>	<b>1,062,897.95</b>				<b>915,733.04</b>		
<b>3. Total de la Deuda Pública y Otros Pasivos (3=1+2)</b>	<b>1,062,897.95</b>	<b>0.00</b>	<b>0.00</b>	<b>0.00</b>	<b>915,733.04</b>	<b>0.00</b>	<b>0.00</b>
<b>4. Deuda Contingente 1 (informativo)</b>	<b>0.00</b>	<b>0.00</b>	<b>0.00</b>	<b>0.00</b>	<b>0.00</b>	<b>0.00</b>	<b>0.00</b>
A. Deuda Contingente 1	0.00	0.00	0.00	0.00	0.00	0.00	0.00
B. Deuda Contingente 2	0.00	0.00	0.00	0.00	0.00	0.00	0.00
C. Deuda Contingente XX	0.00	0.00	0.00	0.00	0.00	0.00	0.00
<b>5. Valor de Instrumentos Bono Cupón Cero 2 (Informativo)</b>	<b>0.00</b>	<b>0.00</b>	<b>0.00</b>	<b>0.00</b>	<b>0.00</b>	<b>0.00</b>	<b>0.00</b>
A. Instrumento Bono Cupón Cero 1	0.00	0.00	0.00	0.00	0.00	0.00	0.00
B. Instrumento Bono Cupón Cero 2	0.00	0.00	0.00	0.00	0.00	0.00	0.00
C. Instrumento Bono Cupón Cero XX	0.00	0.00	0.00	0.00	0.00	0.00	0.00

Obligaciones a Corto Plazo (k)	Monto	Plazo Pactado (m)	Tasa de Interés (n)	Comisiones y Costos Relacionados (o)	Tasa Efectiva
	Contratado (l)				(p)
<b>6. Obligaciones a Corto Plazo (Informativo)</b>	<b>0.00</b>		<b>0.00%</b>	<b>0.00</b>	<b>0.00%</b>
A. Crédito 1	0.00		0.00%	0.00	0.00%
B. Crédito 2	0.00		0.00%	0.00	0.00%
C. Crédito XX	0.00		0.00%	0.00	0.00%

  
 MTRO. JORGE MANUEL CESAR GÓMEZ  
 DIRECTOR GENERAL


  
 L.C. YURIKO MONSERRATH CISNEROS TORRES  
 DIRECTOR ADMINISTRATIVO

### **III.- INFORME ANALÍTICO DE OBLIGACIONES DIFERENTES DE FINANCIAMIENTOS – LDF**

**COAHUILA RADIO Y TELEVISIÓN**  
**Informe Analítico de Obligaciones Diferentes de Financiamientos – LDF**  
 Del 01 de enero al 30 de junio de 2022 (b)  
 (PESOS)

Denominación de las Obligaciones Diferentes de Financiamiento (c)	Fecha del Contrato (d)	Fecha de inicio de operación del proyecto (e)	Fecha de vencimiento (f)	Monto de la Inversión pactado (g)	Plazo pactado (h)	Monto promedio mensual del pago de la contraprestación (i)	Monto promedio mensual del pago de la contraprestación correspondiente al pago de inversión (j)	Monto pagado de la inversión al 30 de junio de 2022 (k)	Monto pagado de la inversión actualizado al 30 de junio de 2022 (l)	Saldo pendiente por pagar de la inversión al 30 de junio de 2022 (m = g - l)
<b>A. Asociaciones Público Privadas (APP's) (A=a+b+c+d)</b>				0.00		0.00	0.00	0.00	0.00	0.00
a) APP 1				0.00		0.00	0.00	0.00	0.00	0.00
b) APP 2				0.00		0.00	0.00	0.00	0.00	0.00
c) APP 3				0.00		0.00	0.00	0.00	0.00	0.00
d) APP XX				0.00		0.00	0.00	0.00	0.00	0.00
<b>B. Otros Instrumentos (B=a+b+c+d)</b>				0.00		0.00	0.00	0.00	0.00	0.00
a) Otro Instrumento 1				0.00		0.00	0.00	0.00	0.00	0.00
b) Otro Instrumento 2				0.00		0.00	0.00	0.00	0.00	0.00
c) Otro Instrumento 3				0.00		0.00	0.00	0.00	0.00	0.00
d) Otro Instrumento XX				0.00		0.00	0.00	0.00	0.00	0.00
<b>C. Total de Obligaciones Diferentes de Financiamiento (C=A+B)</b>				0.00		0.00	0.00	0.00	0.00	0.00

  
 MTRO. JOERGE MANUEL CESAR GÓMEZ  
 DIRECTOR GENERAL

  
 L.C. YURIKO MONSERRATH CISNEROS TORRES  
 DIRECTOR ADMINISTRATIVO

## **IV.- BALANCE PRESUPUESTARIO - LDF**

**Fuente:** *Criterios para la elaboración y presentación homogénea de la información financiera y de los formatos a que hace referencia la Ley de Disciplina Financiera de las Entidades Federativas y los Municipios*

**COAHUILA RADIO Y TELEVISIÓN**  
**Balance Presupuestario - LDF**  
**Del 01 de enero al 30 de junio de 2022 (b)**  
**(PESOS)**

Concepto (c)	Estimado/ Aprobado (d)	Devengado	Recaudado/ Pagado
<b>A. Ingresos Totales (A = A1+A2+A3)</b>	<b>9,074,535.23</b>	<b>4,999,487.21</b>	<b>4,999,487.21</b>
A1. Ingresos de Libre Disposición	9,074,535.23	4,999,487.21	4,999,487.21
A2. Transferencias Federales Etiquetadas	0.00	0.00	0.00
A3. Financiamiento Neto	0.00	0.00	0.00
<b>B. Egresos Presupuestarios<sup>1</sup> (B = B1+B2)</b>	<b>9,074,535.23</b>	<b>4,826,693.27</b>	<b>4,826,693.27</b>
B1. Gasto No Etiquetado (sin incluir Amortización de la Deuda Pública)	9,074,535.23	4,826,693.27	4,826,693.27
B2. Gasto Etiquetado (sin incluir Amortización de la Deuda Pública)	0.00	0.00	0.00
<b>C. Remanentes del Ejercicio Anterior (C = C1 + C2)</b>		<b>0.00</b>	<b>0.00</b>
C1. Remanentes de Ingresos de Libre Disposición aplicados en el periodo		0.00	0.00
C2. Remanentes de Transferencias Federales Etiquetadas aplicados en el periodo		0.00	0.00
<b>I. Balance Presupuestario (I = A - B + C)</b>	<b>0.00</b>	<b>172,793.94</b>	<b>172,793.94</b>
<b>II. Balance Presupuestario sin Financiamiento Neto (II = I - A3)</b>	<b>0.00</b>	<b>172,793.94</b>	<b>172,793.94</b>
<b>III. Balance Presupuestario sin Financiamiento Neto y sin Remanentes del Ejercicio Anterior (III= II - C)</b>	<b>0.00</b>	<b>172,793.94</b>	<b>172,793.94</b>

Concepto	Aprobado	Devengado	Pagado
<b>E. Intereses, Comisiones y Gastos de la Deuda (E = E1+E2)</b>	<b>0.00</b>	<b>0.00</b>	<b>0.00</b>
E1. Intereses, Comisiones y Gastos de la Deuda con Gasto No Etiquetado	0.00	0.00	0.00
E2. Intereses, Comisiones y Gastos de la Deuda con Gasto Etiquetado	0.00	0.00	0.00
<b>IV. Balance Primario (IV = III + E)</b>	<b>0.00</b>	<b>172,793.94</b>	<b>0.00</b>


Concepto	Estimado/ Aprobado	Devengado	Recaudado/ Pagado
<b>F. Financiamiento (F = F1 + F2)</b>	<b>0.00</b>	<b>0.00</b>	<b>0.00</b>
F1. Financiamiento con Fuente de Pago de Ingresos de Libre Disposición	0.00	0.00	0.00
F2. Financiamiento con Fuente de Pago de Transferencias Federales Etiquetadas	0.00	0.00	0.00
<b>G. Amortización de la Deuda (G = G1 + G2)</b>	<b>0.00</b>	<b>0.00</b>	<b>0.00</b>
G1. Amortización de la Deuda Pública con Gasto No Etiquetado	0.00	0.00	0.00
G2. Amortización de la Deuda Pública con Gasto Etiquetado	0.00	0.00	0.00
<b>A3. Financiamiento Neto (A3 = F - G)</b>	<b>0.00</b>	<b>0.00</b>	<b>0.00</b>

Concepto	Estimado/ Aprobado	Devengado	Recaudado/ Pagado
A1. Ingresos de Libre Disposición	9,074,535.23	4,999,487.21	4,999,487.21
A3.1 Financiamiento Neto con Fuente de Pago de Ingresos de Libre Disposición (A3.1 = F1 - G1)	0.00	0.00	0.00

F1. Financiamiento con Fuente de Pago de Ingresos de Libre Disposición	0.00	0.00	0.00
G1. Amortización de la Deuda Pública con Gasto No Etiquetado	0.00	0.00	0.00
B1. Gasto No Etiquetado (sin incluir Amortización de la Deuda Pública)	9,074,535.23	4,826,693.27	4,826,693.27
C1. Remanentes de Ingresos de Libre Disposición aplicados en el periodo		0.00	0.00
<b>V. Balance Presupuestario de Recursos Disponibles (V = A1 + A3.1 - B 1 + C1)</b>	<b>0.00</b>	<b>172,793.94</b>	<b>172,793.94</b>
<b>VI. Balance Presupuestario de Recursos Disponibles sin Financiamiento Neto (VI = V - A3.1)</b>	<b>0.00</b>	<b>172,793.94</b>	<b>172,793.94</b>

Concepto	Estimado/ Aprobado	Devengado	Recaudado/ Pagado
A2. Transferencias Federales Etiquetadas	0.00	0.00	0.00
A3.2 Financiamiento Neto con Fuente de Pago de Transferencias Federales Etiquetadas (A3.2 = F2 - G2)	0.00	0.00	0.00
F2. Financiamiento con Fuente de Pago de Transferencias Federales Etiquetadas	0.00	0.00	0.00
G2. Amortización de la Deuda Pública con Gasto Etiquetado	0.00	0.00	0.00
B2. Gasto Etiquetado (sin incluir Amortización de la Deuda Pública)	0.00	0.00	0.00
C2. Remanentes de Transferencias Federales Etiquetadas aplicados en el periodo		0.00	0.00
<b>VII. Balance Presupuestario de Recursos Etiquetados (VII = A2 + A3.2 - B2 + C2)</b>	<b>0.00</b>	<b>0.00</b>	<b>0.00</b>
<b>VIII. Balance Presupuestario de Recursos Etiquetados sin Financiamiento Neto (VIII = VII - A3.2)</b>	<b>0.00</b>	<b>0.00</b>	<b>0.00</b>

  
 \_\_\_\_\_  
 MTRO. JORGE MANUEL CESAR GÓMEZ  
 DIRECTOR GENERAL

  
 \_\_\_\_\_  
 L.C. YURIKO MONSERRATH CISNEROS TORRES  
 DIRECTOR ADMINISTRATIVO

## **V.- ESTADO ANALÍTICO DE INGRESOS DETALLADO - LDF**





II. Total de Transferencias Federales Etiquetadas (II = A + B + C + D + E)	0.00	0.00	0.00	0.00	0.00	0.00
III. Ingresos Derivados de Financiamientos (III = A)	0.00	0.00	0.00	0.00	0.00	0.00
A. Ingresos Derivados de Financiamientos	0.00	0.00	0.00	0.00	0.00	0.00
IV. Total de Ingresos (IV = I + II + III)	9,074,535.23	566,364.00	9,640,899.23	4,999,487.21	4,999,487.21	4,075,048.02
Datos Informativos						
1. Ingresos Derivados de Financiamientos con Fuente de Pago de Ingresos de Libre Disposición	0.00	0.00	0.00	0.00	0.00	0.00
2. Ingresos Derivados de Financiamientos con Fuente de Pago de Transferencias Federales Etiquetadas	0.00	0.00	0.00	0.00	0.00	0.00
3. Ingresos Derivados de Financiamientos (3 = 1 + 2)	0.00	0.00	0.00	0.00	0.00	0.00



MTRO. JORGE MANUEL CESAR GÓMEZ  
DIRECTOR GENERAL




L.C. YURIKO MONSERRATH CISNEROS TORRES  
DIRECTOR ADMINISTRATIVO

**VI.- ESTADO ANALÍTICO DEL EJERCICIO DEL  
PRESUPUESTO DE EGRESOS DETALLADO  
POR CLASIFICACIÓN POR OBJETO DEL  
GASTO - LDF**






h1) Participaciones	0.00	0.00	0.00	0.00	0.00	0.00
h2) Aportaciones	0.00	0.00	0.00	0.00	0.00	0.00
h3) Convenios	0.00	0.00	0.00	0.00	0.00	0.00
I. Deuda Pública (I=i1+i2+i3+i4+i5+i6+i7)	0.00	0.00	0.00	0.00	0.00	0.00
i1) Amortización de la Deuda Pública	0.00	0.00	0.00	0.00	0.00	0.00
i2) Intereses de la Deuda Pública	0.00	0.00	0.00	0.00	0.00	0.00
i3) Comisiones de la Deuda Pública	0.00	0.00	0.00	0.00	0.00	0.00
i4) Gastos de la Deuda Pública	0.00	0.00	0.00	0.00	0.00	0.00
i5) Costo por Coberturas	0.00	0.00	0.00	0.00	0.00	0.00
i6) Apoyos Financieros	0.00	0.00	0.00	0.00	0.00	0.00
i7) Adeudos de Ejercicios Fiscales Anteriores (ADEFAS)	0.00	0.00	0.00	0.00	0.00	0.00
III. Total de Egresos (III = I + II)	9,074,535.23	566,364.00	9,640,899.23	4,826,693.27	4,826,693.27	4,814,205.96




---

MTRO. JORGE MANUEL CESAR GÓMEZ  
DIRECTOR GENERAL




---


L.C. YURIRO MONSERRATH CISNEROS TORRES  
DIRECTOR ADMINISTRATIVO

**VII.- ESTADO ANALÍTICO DEL EJERCICIO  
DEL PRESUPUESTO DE EGRESOS  
DETALLADO POR CLASIFICACIÓN  
ADMINISTRATIVA - LDF**

**COAHUILA RADIO Y TELEVISIÓN**  
**Estado Analítico del Ejercicio del Presupuesto de Egresos Detallado - LDF**  
**Clasificación Administrativa**  
**Del 01 de enero al 30 de junio de 2022 (b)**  
**(PESOS)**

Concepto (c)	Egresos					Subejercicio (e)
	Aprobado (d)	Ampliaciones/ (Reducciones)	Modificado	Devengado	Pagado	
<b>I. Gasto No Etiquetado</b> (I=A+B+C+D+E+F+G+H)	<b>9,074,535.23</b>	<b>566,364.00</b>	<b>9,640,899.23</b>	<b>4,826,693.27</b>	<b>4,826,693.27</b>	<b>4,814,205.96</b>
A. Dependencia o Unidad Administrativa 1	9,074,535.23	566,364.00	9,640,899.23	4,826,693.27	4,826,693.27	4,814,205.96
B. Dependencia o Unidad Administrativa 2	0.00	0.00	0.00	0.00	0.00	0.00
C. Dependencia o Unidad Administrativa 3	0.00	0.00	0.00	0.00	0.00	0.00
D. Dependencia o Unidad Administrativa 4	0.00	0.00	0.00	0.00	0.00	0.00
E. Dependencia o Unidad Administrativa 5	0.00	0.00	0.00	0.00	0.00	0.00
F. Dependencia o Unidad Administrativa 6	0.00	0.00	0.00	0.00	0.00	0.00
G. Dependencia o Unidad Administrativa 7	0.00	0.00	0.00	0.00	0.00	0.00
H. Dependencia o Unidad Administrativa xx	0.00	0.00	0.00	0.00	0.00	0.00
<b>II. Gasto Etiquetado</b> (II=A+B+C+D+E+F+G+H)	<b>0.00</b>	<b>0.00</b>	<b>0.00</b>	<b>0.00</b>	<b>0.00</b>	<b>0.00</b>
A. Dependencia o Unidad Administrativa 1	0.00	0.00	0.00	0.00	0.00	0.00
B. Dependencia o Unidad Administrativa 2	0.00	0.00	0.00	0.00	0.00	0.00
C. Dependencia o Unidad Administrativa 3	0.00	0.00	0.00	0.00	0.00	0.00
D. Dependencia o Unidad Administrativa 4	0.00	0.00	0.00	0.00	0.00	0.00
E. Dependencia o Unidad Administrativa 5	0.00	0.00	0.00	0.00	0.00	0.00
F. Dependencia o Unidad Administrativa 6	0.00	0.00	0.00	0.00	0.00	0.00
G. Dependencia o Unidad Administrativa 7	0.00	0.00	0.00	0.00	0.00	0.00
H. Dependencia o Unidad Administrativa xx	0.00	0.00	0.00	0.00	0.00	0.00
<b>III. Total de Egresos (III = I + II)</b>	<b>9,074,535.23</b>	<b>566,364.00</b>	<b>9,640,899.23</b>	<b>4,826,693.27</b>	<b>4,826,693.27</b>	<b>4,814,205.96</b>

  
 MTRO. JORGE MANUEL CESAR GÓMEZ  
 DIRECTOR GENERAL


  
 L.C. YURIKO MONSERRATH CISNEROS TORRES  
 DIRECTOR ADMINISTRATIVO



# **VIII.- ESTADO ANALÍTICO DEL EJERCICIO DEL PRESUPUESTO DE EGRESOS DETALLADO POR CLASIFICACIÓN FUNCIONAL - LDF**




c6) Comunicaciones	0.00	0.00	0.00	0.00	0.00	0.00
c7) Turismo	0.00	0.00	0.00	0.00	0.00	0.00
c8) Ciencia, Tecnología e Innovación	0.00	0.00	0.00	0.00	0.00	0.00
c9) Otras Industrias y Otros Asuntos Económicos	0.00	0.00	0.00	0.00	0.00	0.00
<b>D. Otras No Clasificadas en Funciones Anteriores (D=d1+d2+d3+d4)</b>	<b>0.00</b>	<b>0.00</b>	<b>0.00</b>	<b>0.00</b>	<b>0.00</b>	<b>0.00</b>
d1) Transacciones de la Deuda Publica / Costo Financiero de la Deuda	0.00	0.00	0.00	0.00	0.00	0.00
d2) Transferencias, Participaciones y Aportaciones Entre Diferentes Niveles y Ordenes de Gobierno	0.00	0.00	0.00	0.00	0.00	0.00
d3) Saneamiento del Sistema Financiero	0.00	0.00	0.00	0.00	0.00	0.00
d4) Adeudos de Ejercicios Fiscales Anteriores	0.00	0.00	0.00	0.00	0.00	0.00
<b>III. Total de Egresos (III = I + II)</b>	<b>9,074,535.23</b>	<b>566,364.00</b>	<b>9,640,899.23</b>	<b>4,826,693.27</b>	<b>4,826,693.27</b>	<b>4,814,205.96</b>




---

MTRO. JORGE MANUEL CESAR GÓMEZ  
DIRECTOR GENERAL




---

L.C. YURIKO MONSERRATH CISNEROS TORRES  
DIRECTOR ADMINISTRATIVO

**IX.- ESTADO ANALÍTICO DEL EJERCICIO DEL  
PRESUPUESTO DE EGRESOS DETALLADO  
POR CLASIFICACIÓN DE SERVICIOS  
PERSONALES POR CATEGORÍA - LDF**

**COAHUILA RADIO Y TELEVISIÓN**

**Estado Analítico del Ejercicio del Presupuesto de Egresos Detallado - LDF**


**Clasificación de Servicios Personales por Categoría**

Del 01 de enero al 30 de junio de 2022 (b)

(PESOS)

Concepto (c)	Egresos					Subejercicio (e)
	Aprobado (d)	Ampliaciones/ (Reducciones)	Modificado	Devengado	Pagado	
<b>I. Gasto No Etiquetado (I=A+B+C+D+E+F)</b>	<b>6,378,535.08</b>	<b>426,990.54</b>	<b>6,805,525.62</b>	<b>3,607,019.99</b>	<b>3,607,019.99</b>	<b>3,198,505.63</b>
A. Personal Administrativo y de Servicio Público	6,378,535.08	426,990.54	6,805,525.62	3,607,019.99	3,607,019.99	3,198,505.63
B. Magisterio	0.00	0.00	0.00	0.00	0.00	0.00
C. Servicios de Salud (C=c1+c2)	0.00	0.00	0.00	0.00	0.00	0.00
c1) Personal Administrativo	0.00	0.00	0.00	0.00	0.00	0.00
c2) Personal Médico, Paramédico y afín	0.00	0.00	0.00	0.00	0.00	0.00
D. Seguridad Pública	0.00	0.00	0.00	0.00	0.00	0.00
E. Gastos asociados a la implementación de nuevas leyes federales o reformas a las mismas (E = e1 + e2)	0.00	0.00	0.00	0.00	0.00	0.00
e1) Nombre del Programa o Ley 1	0.00	0.00	0.00	0.00	0.00	0.00
e2) Nombre del Programa o Ley 2	0.00	0.00	0.00	0.00	0.00	0.00
F. Sentencias laborales definitivas	0.00	0.00	0.00	0.00	0.00	0.00
<b>II. Gasto Etiquetado (II=A+B+C+D+E+F)</b>	<b>0.00</b>	<b>0.00</b>	<b>0.00</b>	<b>0.00</b>	<b>0.00</b>	<b>0.00</b>
A. Personal Administrativo y de Servicio Público	0.00	0.00	0.00	0.00	0.00	0.00
B. Magisterio	0.00	0.00	0.00	0.00	0.00	0.00
C. Servicios de Salud (C=c1+c2)	0.00	0.00	0.00	0.00	0.00	0.00
c1) Personal Administrativo	0.00	0.00	0.00	0.00	0.00	0.00
c2) Personal Médico, Paramédico y afín	0.00	0.00	0.00	0.00	0.00	0.00
D. Seguridad Pública	0.00	0.00	0.00	0.00	0.00	0.00
E. Gastos asociados a la implementación de nuevas leyes federales o reformas a las mismas (E = e1 + e2)	0.00	0.00	0.00	0.00	0.00	0.00
e1) Nombre del Programa o Ley 1	0.00	0.00	0.00	0.00	0.00	0.00
e2) Nombre del Programa o Ley 2	0.00	0.00	0.00	0.00	0.00	0.00
F. Sentencias laborales definitivas	0.00	0.00	0.00	0.00	0.00	0.00
<b>III. Total del Gasto en Servicios Personales (III = I + II)</b>	<b>6,378,535.08</b>	<b>426,990.54</b>	<b>6,805,525.62</b>	<b>3,607,019.99</b>	<b>3,607,019.99</b>	<b>3,198,505.63</b>

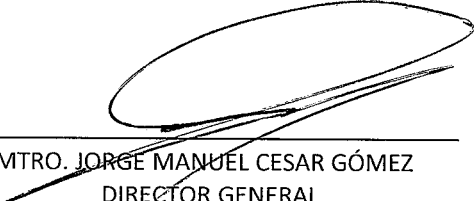
  
 \_\_\_\_\_  
 MTRO. JORGE MANUEL CESAR GÓMEZ  
 DIRECTOR GENERAL

  
 \_\_\_\_\_  
 L.C. YURIKO MONSERRATH CISNEROS TORRES  
 DIRECTOR ADMINISTRATIVO

**X.- REPORTE DE LAS ACCIONES  
REALIZADAS POR EL ENTE PÚBLICO, PARA  
LA RECUPERACIÓN DEL BALANCE  
PRESUPUESTARIO DE RECURSOS  
DISPONIBLES SOSTENIBLE**

**COAHUILA RADIO Y TELEVISIÓN**  
**Reporte de las acciones**  
**Del 01 de abril al 30 de junio del 2022**

**No Aplica**



---

MTRO. JORGE MANUEL CESAR GÓMEZ  
DIRECTOR GENERAL



---

L.C. YURIKO MONSERRATH CISNEROS TORRES  
DIRECTOR ADMINISTRATIVO

**XI.- INFORMAR LA FUENTE DE LOS  
INGRESOS CON LA QUE SE HAYA PAGADO  
EL NUEVO GASTO (AUMENTO O CREACIÓN  
DE GASTO DEL PRESUPUESTO DE  
EGRESOS), DISTINGUIENDO EL GASTO  
ETIQUETADO Y NO ETIQUETADO**



COAHUILA RADIO Y TELEVISIÓN

Fuente de Ingresos con el que se haya pagado el nuevo gasto

Del 01 de abril al 30 de junio de 2022

El Organismo no realizo gastos que no estuvieran comprendidos en el Presupuesto de Egresos aprobado.



MTRO. JORGE MANUEL CESAR GÓMEZ  
DIRECTOR GENERAL



L.C. YURIKO MONSERRATH CISNEROS TORRES  
DIRECTOR ADMINISTRATIVO

**XII.- LA INFORMACIÓN RELATIVA AL  
CUMPLIMIENTO DE LOS CONVENIOS  
CELEBRADOS, EN TÉRMINOS DEL  
CAPÍTULO IV DE LA LEY DE DISCIPLINA  
FINANCIERA DE LAS ENTIDADES  
FEDERATIVAS Y LOS MUNICIPIOS**

**COAHUILA RADIO Y TELEVISIÓN**

**Cumplimiento de los convenios celebrados, en términos del Capítulo IV de la LDF  
Del 01 de abril al 30 de junio de 2022**

**El Organismo no realizó convenios**



MTRO. JORGE MANUEL CESAR GÓMEZ  
DIRECTOR GENERAL



L.C. YURIKO MONSERRATH CISNEROS TORRES  
DIRECTOR ADMINISTRATIVO