



Coahuila
de Zaragoza

Coahuila Radio y Televisión

Oficio No. CRT/066/04/2023
Saltillo, Coahuila 28 de abril del 2023

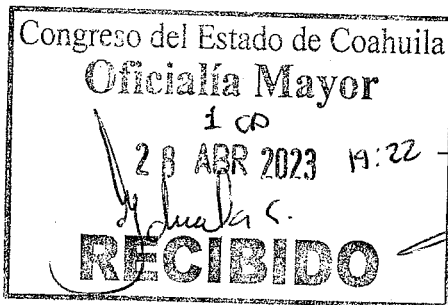
DIPUTADO EDUARDO OLMOS CASTRO
PRESIDENTE DE LA JUNTA DE GOBIERNO DEL
H. CONGRESO DEL ESTADO DE COAHUILA DE ZARAGOZA

PRESENTE. –

Por medio de la presente me permito remitirle la Cuenta Pública correspondiente al ejercicio fiscal 2022, en los términos previstos en los lineamientos emitidos por el Consejo Nacional de Armonización Contable (CONAC), la siguiente información:

- Información Contable del 1 de enero al 31 de diciembre del 2022
- Información Presupuestaria del 1 de enero al 31 de diciembre del 2022
- Información Programática del 1 de enero al 31 de diciembre del 2022
- Información Adicional del 1 de enero al 31 de diciembre del 2022
- Ley de Disciplina Financiera del 1 de enero al 31 de diciembre del 2022

Sin otro asunto por el momento, quedo de Usted.



MTRO. JORGE MANUEL CESAR GÓMEZ
DIRECTOR GENERAL
COAHUILA RADIO Y TELEVISIÓN

c.c.p. Archivo.

Gobierno
del Estado



Coahuila
de Zaragoza

SEGOB

SECRETARÍA
DE GOBIERNO

"2022, Año de Benito Juárez, Defensor de la Soberanía de
Coahuila de Zaragoza"

Coahuila Radio y Televisión

CUENTA PÚBLICA CORRESPONDIENTE AL EJERCICIO FISCAL 2022

COAHUILA RADIO Y TELEVISIÓN

Periférico Luis Echeverría No. 1250 col Lourdes
C.P. 25070, Saltillo Coahuila de Zaragoza.
01 800 0120 808.
www.coahuilartv.com.mx

¡Fuerte,
Coahuila) **es!**

I.
INFORMACIÓN CONTABLE

INFORMACIÓN CONTABLE

I.- ESTADO DE SITUACIÓN FINANCIERA

COAHUILA RADIO Y TELEVISIÓN


Estado de Situación Financiera

Al 31 de diciembre de 2022 y 2021

(Cifras en Pesos)

Concepto	2022	2021	Concepto	2022	2021
ACTIVO			PASIVO		
Activo Circulante			Pasivo Circulante		
Efectivo y Equivalentes ESF-01	\$124,272.52	\$195,494.99	Cuentas por Pagar a Corto Plazo	\$433,047.72	\$1,062,897.95
Derechos a Recibir Efectivo o Equivalentes ESF-02	577,071.68	815,411.98	Documentos por Pagar a Corto Plazo ESF-12	0.00	0.00
Derechos a Recibir Bienes o Servicios ESF-03	39,727.20	0.00	Porción a Corto Plazo de la Deuda Pública a Largo Plazo ESF-12	0.00	0.00
Inventarios ESF-04	0.00	0.00	Títulos y Valores a Corto Plazo	0.00	0.00
Almacenes ESF-05	0.00	0.00	Pasivos Diferidos a Corto Plazo	0.00	0.00
Estimación por Pérdida o Deterioro de Activos Circulantes ESF-10	0.00	0.00	Fondos y Bienes de Terceros en Garantía y/o Administración a Corto Plazo ESF-12	0.00	0.00
Otros Activos Circulantes ESF-11	0.00	0.00	Provisiones a Corto Plazo ESF-13	0.00	0.00
Total de Activos Circulantes	741,071.40	1,010,906.97	Otros Pasivos a Corto Plazo ESF-12	0.00	0.00
Activo No Circulante			Total de Pasivos Circulantes	433,047.72	1,062,897.95
Inversiones Financieras a Largo Plazo ESF-06-07	0.00	0.00	Pasivo No Circulante		
Derechos a Recibir Efectivo o Equivalentes a Largo Plazo ESF-02	0.00	0.00	Cuentas por Pagar a Largo Plazo	0.00	0.00
Bienes Inmuebles, Infraestructura y Construcciones en Proceso ESF-08	4,005,568.85	4,005,568.85	Documentos por Pagar a Largo Plazo ESF-12	0.00	0.00
Bienes Muebles ESF-08	5,949,017.15	5,871,045.02	Deuda Pública a Largo Plazo ESF-12	0.00	0.00
Activos Intangibles ESF-09	43,488.17	17,279.36	Pasivos Diferidos a Largo Plazo	0.00	0.00
Depreciación, Deterioro y Amortización Acumulada de Bienes ESF-08	-5,199,406.12	-5,005,984.00	Fondos y Bienes de Terceros en Garantía y/o en Administración a Largo Plazo ESF-14	0.00	0.00
Activos Diferidos ESF-09	0.00	0.00	Provisiones a Largo Plazo ESF-13	0.00	0.00
Estimación por Pérdida o Deterioro de Activos no Circulantes ESF-10	0.00	0.00		ESF-12	
Otros Activos no Circulantes ESF-11	0.00	0.00	Total de Pasivos No Circulantes	0.00	0.00
Total de Activos No Circulantes	4,798,668.05	4,887,909.23	Total del Pasivo	433,047.72	1,062,897.95
Total del Activo	\$5,539,739.45	\$5,898,816.20	HACIENDA PÚBLICA/PATRIMONIO		
			Hacienda Pública/Patrimonio Contribuido	0.00	0.00
			Aportaciones	0.00	0.00
			Donaciones de Capital	0.00	0.00
			Actualización de la Hacienda Pública/Patrimonio	0.00	0.00
			Hacienda Pública/Patrimonio Generado EVHP 01	5,106,691.73	4,835,918.25
			Resultados del Ejercicio (Ahorro/ Desahorro)	244,898.26	-608,760.85
			Resultados de Ejercicios Anteriores	6,455,382.57	7,064,143.42
			Revalúos	0.00	0.00
			Reservas	0.00	0.00
			Rectificaciones de Resultados de Ejercicios Anteriores EVHP 02	-1,593,589.10	-1,619,464.32
			Exceso o Insuficiencia en la Actualización de la Hacienda Pública/Patrimonio	0.00	0.00
			Resultado por Posición Monetaria	0.00	0.00
			Resultado por Tenencia de Activos no Monetarios	0.00	0.00
			Total Hacienda Pública/Patrimonio	5,106,691.73	4,835,918.25
			Total del Pasivo y Hacienda Pública/Patrimonio	\$5,539,739.45	\$5,898,816.20

Bajo protesta de decir verdad declaramos que los Estados Financieros y sus notas, son razonablemente correctos y son responsabilidad del emisor.


MTRO. JORGE MANUEL CESAR GÓMEZ
 DIRECTOR GENERAL


L.C. YURIKO MONSERRATH CISNEROS TORRES
 DIRECTOR ADMINISTRATIVO

INFORMACIÓN CONTABLE

II.- ESTADO DE ACTIVIDADES/RESULTADOS*

Fuente: Artículo 46 fracción I inciso a) de la LGCG y Capítulo VII del Manual de Contabilidad Gubernamental
* El estado de resultados es elaborado por las entidades del Sector Paraestatal y Paramunicipal lucrativas

COAHUILA RADIO Y TELEVISIÓN

Estado de Actividades

Del 01 de enero al 31 de diciembre de 2022 y 2021

(Cifras en Pesos)

Concepto	2022	2021	
INGRESOS Y OTROS BENEFICIOS			
Ingresos de Gestión			
EA 01	\$0.00	\$0.00	
Impuestos	0.00	0.00	
Cuotas y Aportaciones de Seguridad Social	0.00	0.00	
Contribuciones de Mejoras	0.00	0.00	
Derechos	0.00	0.00	
Productos	0.00	0.00	
Aprovechamientos	0.00	0.00	
Ingresos por Venta de Bienes y Prestación de Servicios	0.00	0.00	
Participaciones, Aportaciones, Convenios, Incentivos Derivados de la Colaboración Fiscal, Fondos Distintos de Aportaciones, Transferencias, Asignaciones, Subsidios y Subvenciones, y Pensiones y Jubilaciones	EA 02	10,880,218.13	9,432,153.99
Participaciones, Aportaciones, Convenios, Incentivos Derivados de la Colaboración Fiscal y Fondos Distintos de Aportaciones	0.00	0.00	
Transferencias, Asignaciones, Subsidios y Subvenciones, y Pensiones y Jubilaciones	EA 03	10,880,218.13	9,432,153.99
Otros Ingresos y Beneficios	0.00	0.00	
Ingresos Financieros	0.00	0.00	
Incremento por Variación de Inventarios	0.00	0.00	
Disminución del Exceso de Estimaciones por Pérdida o Deterioro u Obsolescencia	0.00	0.00	
Disminución del Exceso de Provisiones	0.00	0.00	
Otros Ingresos y Beneficios Varios	0.00	0.00	
Total de Ingresos y Otros Beneficios	10,880,218.13	9,432,153.99	
GASTOS Y OTRAS PÉRDIDAS	EA 04		
Gastos de Funcionamiento	10,441,897.75	8,866,727.77	
Servicios Personales	7,857,261.24	7,505,234.09	
Materiales y Suministros	549,310.81	337,928.63	
Servicios Generales	2,035,325.70	1,023,565.05	
Transferencias, Asignaciones, Subsidios y Otras Ayudas	0.00	0.00	
Transferencias Internas y Asignaciones al Sector Público	0.00	0.00	
Transferencias al Resto del Sector Público	0.00	0.00	
Subsidios y Subvenciones	0.00	0.00	
Ayudas Sociales	0.00	0.00	
Pensiones y Jubilaciones	0.00	0.00	
Transferencias a Fideicomisos, Mandatos y Contratos Análogos	0.00	0.00	
Transferencias a la Seguridad Social	0.00	0.00	
Donativos	0.00	0.00	
Transferencias al Exterior	0.00	0.00	
Participaciones y Aportaciones	0.00	0.00	
Participaciones	0.00	0.00	
Aportaciones	0.00	0.00	
Convenios	0.00	0.00	
Intereses, Comisiones y Otros Gastos de la Deuda Pública	0.00	0.00	
Intereses de la Deuda Pública	0.00	0.00	
Comisiones de la Deuda Pública	0.00	0.00	
Gastos de la Deuda Pública	0.00	0.00	
Costo por Coberturas	0.00	0.00	
Apoyos Financieros	0.00	0.00	
Otros Gastos y Pérdidas Extraordinarias	193,422.12	1,174,187.07	
Estimaciones, Depreciaciones, Deterioros, Obsolescencia y Amortizaciones	193,422.12	1,174,187.07	
Provisiones	0.00	0.00	
Disminución de Inventarios	0.00	0.00	
Aumento por Insuficiencia de Estimaciones por Pérdida o Deterioro u Obsolescencia	0.00	0.00	
Aumento por Insuficiencia de Provisiones	0.00	0.00	
Otros Gastos	0.00	0.00	
Inversión Pública	0.00	0.00	
Inversión Pública no Capitalizable	0.00	0.00	
Total de Gastos y Otras Pérdidas	10,635,319.87	10,040,914.84	
Resultados del Ejercicio (Ahorro/Desahorro)	\$244,898.26	-\$608,760.85	

Bajo protesta de decir verdad declaramos que los Estados Financieros y sus notas, son razonablemente correctos y son responsabilidad del emisor.



MTR. JORGE MANUEL CESAR GÓMEZ
DIRECTOR GENERAL



L.C. YURIKO MONSERRATH CISNEROS TORRES
DIRECTOR ADMINISTRATIVO


INFORMACIÓN CONTABLE
III.- ESTADO DE VARIACIÓN EN LA
HACIENDA PÚBLICA

COAHUILA RADIO Y TELEVISIÓN					
Estado de Variación en la Hacienda Pública					
Del 01 de enero al 31 de diciembre de 2022					
(Cifras en Pesos)					
Concepto	Hacienda Pública / Patrimonio Contribuido	Hacienda Pública / Patrimonio Generado de Ejercicios Anteriores	Hacienda Pública / Patrimonio Generado del Ejercicio	Exceso o Insuficiencia en la Actualización de la Hacienda Pública / Patrimonio	Total
Hacienda Pública / Patrimonio Contribuido Neto de 2021	\$0.00				\$0.00
Aportaciones	0.00				0.00
Donaciones de Capital	0.00				0.00
Actualización de la Hacienda Pública/Patrimonio	0.00				0.00
Hacienda Pública / Patrimonio Generado Neto de 2021		\$5,444,679.10	-\$608,760.85		4,835,918.25
Resultados del Ejercicio (Ahorro/Desahorro)		7,064,143.42	-608,760.85		-608,760.85
Resultados de Ejercicios Anteriores		0.00			7,064,143.42
Revalúos		0.00			0.00
Reservas		0.00			0.00
Rectificaciones de Resultados de Ejercicios Anteriores		-1,619,464.32			-1,619,464.32
Exceso o Insuficiencia en la Actualización de la Hacienda Pública / Patrimonio Neto de 2021				0.00	0.00
Resultado por Posición Monetaria				0.00	0.00
Resultado por Tenencia de Activos no Monetarios				0.00	0.00
Hacienda Pública / Patrimonio Neto Final de 2021	0.00	5,444,679.10	-608,760.85	0.00	4,835,918.25
Cambios en la Hacienda Pública / Patrimonio Contribuido Neto de 2022	0.00				0.00
Aportaciones	0.00				0.00
Donaciones de Capital	0.00				0.00
Actualización de la Hacienda Pública/Patrimonio	0.00				0.00
Variaciones de la Hacienda Pública / Patrimonio Generado Neto de 2022		-608,760.85	879,534.33		270,773.48
Resultados del Ejercicio (Ahorro/Desahorro)		244,898.26	244,898.26		244,898.26
Resultados de Ejercicios Anteriores		-608,760.85	608,760.85		0.00
Revalúos		0.00	0.00		0.00
Reservas		0.00			0.00
Rectificaciones de Resultados de Ejercicios Anteriores		25,875.22	25,875.22		25,875.22
Cambios en el Exceso o Insuficiencia en la Actualización de la Hacienda Pública / Patrimonio Neto de 2022				0.00	0.00
Resultado por Posición Monetaria				0.00	0.00
Resultado por Tenencia de Activos no Monetarios				0.00	0.00
Hacienda Pública / Patrimonio Neto Final de 2022	\$0.00	\$4,835,918.25	\$270,773.48	\$0.00	\$5,106,691.73


EVHP 01

EVHP 02

Bajo protesta de decir verdad declaramos que los Estados Financieros y sus notas, son razonablemente correctos y son responsabilidad del emisor.



JORGE MANUEL CÉSAR GÓMEZ
DIRECTOR GENERAL



L.C. YURIKO MONSERRATH CISNEROS TORRES
DIRECTOR ADMINISTRATIVO

INFORMACIÓN CONTABLE
IV.- ESTADO DE CAMBIOS EN LA SITUACIÓN
FINANCIERA

COAHUILA RADIO Y TELEVISIÓN
Estado de Cambios en la Situación Financiera
Del 01 de enero al 31 de diciembre de 2022
(Cifras en Pesos)

Concepto	Origen	Aplicación
ACTIVO	\$502,984.89	\$143,908.14
Activo Circulante	309,562.77	39,727.20
Efectivo y Equivalentes	71,222.47	0.00
Derechos a Recibir Efectivo o Equivalentes	238,340.30	0.00
Derechos a Recibir Bienes o Servicios	0.00	39,727.20
Inventarios	0.00	0.00
Almacenes	0.00	0.00
Estimación por Pérdida o Deterioro de Activos Circulantes	0.00	0.00
Otros Activos Circulantes	0.00	0.00
Activo No Circulante	193,422.12	104,180.94
Inversiones Financieras a Largo Plazo	0.00	0.00
Derechos a Recibir Efectivo o Equivalentes a Largo Plazo	0.00	0.00
Bienes Inmuebles, Infraestructura y Construcciones en Proceso	0.00	0.00
Bienes Muebles	0.00	77,972.13
Activos Intangibles	0.00	26,208.81
Depreciación, Deterioro y Amortización Acumulada de Bienes	193,422.12	0.00
Activos Diferidos	0.00	0.00
Estimación por Pérdida o Deterioro de Activos no Circulantes	0.00	0.00
Otros Activos no Circulantes	0.00	0.00
PASIVO	0.00	629,850.23
Pasivo Circulante	0.00	629,850.23
Cuentas por Pagar a Corto Plazo	0.00	629,850.23
Documentos por Pagar a Corto Plazo	0.00	0.00
Porción a Corto Plazo de la Deuda Pública a Largo Plazo	0.00	0.00
Títulos y Valores a Corto Plazo	0.00	0.00
Pasivos Diferidos a Corto Plazo	0.00	0.00
Fondos y Bienes de Terceros en Garantía y/o Administración a Corto Plazo	0.00	0.00
Provisiones a Corto Plazo	0.00	0.00
Otros Pasivos a Corto Plazo	0.00	0.00
Pasivo No Circulante	0.00	0.00
Cuentas por Pagar a Largo Plazo	0.00	0.00
Documentos por Pagar a Largo Plazo	0.00	0.00
Deuda Pública a Largo Plazo	0.00	0.00
Pasivos Diferidos a Largo Plazo	0.00	0.00
Fondos y Bienes de Terceros en Garantía y/o en Administración a Largo Plazo	0.00	0.00
Provisiones a Largo Plazo	0.00	0.00
HACIENDA PÚBLICA/PATRIMONIO	879,534.33	608,760.85
Hacienda Pública/Patrimonio Contribuido	0.00	0.00
Aportaciones	0.00	0.00
Donaciones de Capital	0.00	0.00
Actualización de la Hacienda Pública/Patrimonio	0.00	0.00
Hacienda Pública/Patrimonio Generado	879,534.33	608,760.85
Resultados del Ejercicio (Ahorro/ Desahorro)	853,659.11	0.00
Resultados de Ejercicios Anteriores	0.00	608,760.85
Revalúos	0.00	0.00
Reservas	0.00	0.00
Rectificaciones de Resultados de Ejercicios Anteriores	25,875.22	0.00
Exceso o Insuficiencia en la Actualización de la Hacienda Pública/Patrimonio	0.00	0.00
Resultado por Posición Monetaria	0.00	0.00
Resultado por Tenencia de Activos no Monetarios	0.00	0.00

Bajo protesta de decir verdad declaramos que los Estados Financieros y sus notas, son razonablemente correctos y son responsabilidad del emisor.


MTRQ. JORGE MANUEL CESAR GÓMEZ
DIRECTOR GENERAL


L.C. YURIKO MONSERRATH CISNEROS TORRES
DIRECTOR ADMINISTRATIVO


INFORMACIÓN CONTABLE

V.- ESTADO DE FLUJOS DE EFECTIVO

COAHUILA RADIO Y TELEVISION
Estado de Flujos de Efectivo
Del 01 de enero al 31 de diciembre de 2022 y 2021
(Cifras en Pesos)

Concepto	2022	2021
Flujos de Efectivo de las Actividades de Operación		
Origen	\$11,247,514.59	\$10,077,280.46
Impuestos	0.00	0.00
Cuotas y Aportaciones de Seguridad Social	0.00	0.00
Contribuciones de Mejoras	0.00	0.00
Derechos	0.00	0.00
Productos	0.00	0.00
Aprovechamientos	0.00	0.00
Ingresos por Venta de Bienes y Prestación de Servicios	0.00	0.00
Participaciones, Aportaciones, Convenios, Incentivos Derivados de la Colaboración Fiscal y Fondos Distintos de Aportaciones	0.00	0.00
Transferencias, Asignaciones, Subsidios y Subvenciones, y Pensiones y Jubilaciones	10,880,218.13	9,432,153.99
Otros Orígenes de Operación	367,296.46	645,126.47
Aplicación	11,214,556.12	9,938,570.90
Servicios Personales	7,857,261.24	7,505,234.09
Materiales y Suministros	549,310.81	337,928.63
Servicios Generales	2,034,225.70	1,023,565.05
Transferencias Internas y Asignaciones al Sector Público	0.00	0.00
Transferencias al resto del Sector Público	0.00	0.00
Subsidios y Subvenciones	0.00	0.00
Ayudas Sociales	0.00	0.00
Pensionamientos y Jubilaciones	0.00	0.00
Transferencias a Fideicomisos, Mandatos y Contratos Análogos	0.00	0.00
Transferencias a la Seguridad Social	0.00	0.00
Donativos	0.00	0.00
Transferencias al Exterior	0.00	0.00
Participaciones	0.00	0.00
Aportaciones	0.00	0.00
Convenios	0.00	0.00
Otras Aplicaciones de Operación	773,758.37	1,071,843.13
Flujos Netos de Efectivo por Actividades de Operación	32,958.47	138,709.56
	<i>EFE 2</i>	
Flujos de Efectivo de las Actividades de Inversión		
Origen	0.00	0.00
Bienes Inmuebles, Infraestructura y Construcciones en Proceso	0.00	0.00
Bienes Muebles	0.00	0.00
Otros Orígenes de Inversión	0.00	0.00
Aplicación	104,180.94	22,949.02
Bienes Inmuebles, Infraestructura y Construcciones en Proceso	0.00	0.00
Bienes Muebles	104,180.94	22,949.02
Otras Aplicaciones de Inversión	0.00	0.00
Flujos Netos de Efectivo por Actividades de Inversión	-104,180.94	-22,949.02
Flujos de Efectivo de las Actividades de Financiamiento		
Origen	0.00	0.00
Endeudamiento Neto	0.00	0.00
Interno	0.00	0.00
Externo	0.00	0.00
Otros Orígenes de Financiamiento	0.00	0.00
Aplicación	0.00	0.00
Servicios de la Deuda	0.00	0.00
Interno	0.00	0.00
Externo	0.00	0.00
Otras Aplicaciones de Financiamiento	0.00	0.00
Flujos Netos de Efectivo por Actividades de Financiamiento	0.00	0.00
Incremento/Disminución Neta en el Efectivo y Equivalentes al Efectivo	-\$71,222.47	\$115,760.54
Efectivo y Equivalentes al Efectivo al Inicio del Ejercicio	195,494.99	79,734.45
Efectivo y Equivalentes al Efectivo al Final del Ejercicio	124,272.52	195,494.99
	<i>EFE 1</i>	

Bajo protesta de decir verdad declaramos que los Estados Financieros y sus notas, son razonablemente correctos y son responsabilidad del emisor.


Mtro. JORGE MANUEL CESAR GÓMEZ
DIRECTOR GENERAL


L.C. YURIKO MONSERRATH CISNEROS TORRES
DIRECTOR ADMINISTRATIVO

INFORMACIÓN CONTABLE

VI.- ESTADO ANALÍTICO DEL ACTIVO

COAHUILA RADIO Y TELEVISIÓN

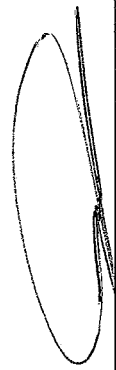
Estado Analítico del Activo

Del 01 de enero al 31 de diciembre de 2022

(Cifras en Pesos)

Concepto	Saldo Inicial	Cargos del Periodo	Abonos del Periodo	Saldo Final	Variación del Periodo
ACTIVO					
Activo Circulante	\$5,898,816.20	\$23,250,039.09	\$23,609,115.84	\$5,539,739.45	-\$359,076.75
Efectivo y Equivalentes	1,010,906.97	23,145,858.15	23,415,693.72	741,071.40	-269,835.57
Derechos a Recibir Efectivo o Equivalentes	195,494.99	10,728,296.97	10,799,519.44	124,272.52	-71,222.47
Derechos a Recibir Bienes o Servicios	815,411.98	12,106,851.86	12,945,192.16	577,071.68	-238,340.30
Inventarios	0.00	310,709.32	270,982.12	39,727.20	39,727.20
Almacenes	0.00	0.00	0.00	0.00	0.00
Estimación por Pérdida o Deterioro de Activos Circulantes	0.00	0.00	0.00	0.00	0.00
Otros Activos Circulantes	0.00	0.00	0.00	0.00	0.00
Activo No Circulante	4,887,909.23	104,180.94	193,422.12	4,798,668.05	-89,241.18
Inversiones Financieras a Largo Plazo	0.00	0.00	0.00	0.00	0.00
Derechos a Recibir Efectivo o Equivalentes a Largo Plazo	0.00	0.00	0.00	0.00	0.00
Bienes Inmuebles, Infraestructura y Construcciones en Proceso	4,005,568.85	0.00	0.00	4,005,568.85	0.00
Bienes Muebles	5,871,045.02	77,972.13	0.00	5,949,017.15	77,972.13
Activos Intangibles	17,279.36	26,208.81	0.00	43,488.17	26,208.81
Depreciación, Deterioro y Amortización Acumulada de Bienes	-5,005,984.00	0.00	193,422.12	-5,199,406.12	-193,422.12
Activos Diferidos	0.00	0.00	0.00	0.00	0.00
Estimación por Pérdida o Deterioro de Activos no Circulantes	0.00	0.00	0.00	0.00	0.00
Otros Activos no Circulantes	0.00	0.00	0.00	0.00	0.00

Bajo protesta de decir verdad declaramos que los Estados Financieros y sus notas, son razonablemente correctos y son responsabilidad del emisor.



MTRO. JORGE MANUEL CESAR GÓMEZ
DIRECTOR GENERAL



L.C. YURIKO MONSERRATH CISNEROS TORRES
DIRECTOR ADMINISTRATIVO

INFORMACIÓN CONTABLE
VII.- ESTADO ANALÍTICO DE LA DEUDA Y
OTROS PASIVOS

COAHUILA RADIO Y TELEVISIÓN
Estado Analítico de la Deuda y Otros Pasivos
Del 01 de enero al 31 de diciembre de 2022
(Cifras en Pesos)

Denominación de las Deudas	Moneda de Contratación	Institución o País Acreedor	Saldo Inicial del Periodo	Saldo Final del Periodo
DEUDA PÚBLICA				
Corto Plazo				
Deuda Interna			0.00	0.00
Instituciones de Crédito			0.00	0.00
Títulos y Valores			0.00	0.00
Arrendamientos Financieros			0.00	0.00
Deuda Externa			0.00	0.00
Organismos Financieros Internacionales			0.00	0.00
Deuda Bilateral			0.00	0.00
Títulos y Valores			0.00	0.00
Arrendamientos Financieros			0.00	0.00
Subtotal de Deuda Pública a Corto Plazo			0.00	0.00
Largo Plazo				
Deuda Interna			0.00	0.00
Instituciones de Crédito			0.00	0.00
Títulos y Valores			0.00	0.00
Arrendamientos Financieros			0.00	0.00
Deuda Externa			0.00	0.00
Organismos Financieros Internacionales			0.00	0.00
Deuda Bilateral			0.00	0.00
Títulos y Valores			0.00	0.00
Arrendamientos Financieros			0.00	0.00
Subtotal de Deuda Pública a Largo Plazo			0.00	0.00
Total de Otros Pasivos			\$1,062,897.95	\$433,047.72
Total de Deuda Pública y Otros Pasivos			\$1,062,897.95	\$433,047.72

Bajo protesta de decir verdad declaramos que los Estados Financieros y sus notas, son razonablemente correctos y son responsabilidad del emisor.



MITRO. JORGE MANUEL CESAR GÓMEZ
 DIRECTOR GENERAL



L.C. YURIKO MONSERRATH CISNEROS TORRES
 DIRECTOR ADMINISTRATIVO

INFORMACIÓN CONTABLE
VIII.- INFORME SOBRE PASIVOS
CONTINGENTES

COAHUILA RADIO Y TELEVISIÓN

VIII. INFORME DE PASIVOS CONTINGENTES

AL 31 DE DICIEMBRE DE 2022

El informe sobre pasivos contingentes se presentará en un formato libre, tomando en cuenta lo siguiente:

Definición de Pasivo Contingente:

Un pasivo contingente es:

- a) Una obligación posible, surgida a raíz de sucesos pasados, cuya existencia ha de ser confirmada sólo por la ocurrencia, o en su caso, por la no ocurrencia, de uno o más eventos inciertos en el futuro, que no están enteramente bajo el control de la entidad; o bien
- b) Una obligación presente, surgida a raíz de sucesos pasados, que no se ha reconocido contablemente porque:
 - (i) no es probable que la entidad tenga que satisfacerla, desprendiéndose de recursos que incorporen beneficios económicos; o bien
 - (ii) el importe de la obligación no pueda ser medido con la suficiente fiabilidad.


En otros términos, los pasivos contingentes son obligaciones que tienen su origen en hechos específicos e independientes del pasado que en el futuro pueden ocurrir o no y, de acuerdo con lo que acontezca, desaparecen o se convierten en pasivos reales, por ejemplo, juicios, garantías, avales, costos de planes de pensiones, jubilaciones, etc.

Coahuila Radio y Televisión no registra pasivos contingentes al 31 de diciembre de 2022.

Bajo protesta de decir verdad declaramos que los Estados Financieros y sus notas, son razonablemente correctos y son responsabilidad del emisor.



MTRO. JORGE MANUEL CESAR GÓMEZ
DIRECTOR GENERAL



L.C. YURIKO MONSERRATH CISNEROS TORRES
DIRECTOR ADMINISTRATIVO



COAHUILA RADIO Y TELEVISION
Informe sobre Pasivos Contingentes
Del 1 de enero al 31 diciembre de 2022
(miles de pesos)

"En cumplimiento a lo dispuesto en los artículos 46, fracción I, inciso d, y 52 de la Ley General de Contabilidad Gubernamental, y de conformidad con lo establecido en el capítulo VII, número III, inciso g, del Manual de Contabilidad Gubernamental emitido por el CONAC, el ente público informa lo siguiente"

Cuenta	Concepto	Importe
	Total	0

Bajo protesta de decir verdad declaramos que los Estados Financieros y sus notas, son razonablemente correctos y son responsabilidad del emisor.

MTRO. JORGE MANUEL CESAR GOMEZ
DIRECTOR GENERAL COAHUILA RADIO Y
TELEVISIÓN

LIC. YURIKO MONSERRATH CISNEROS TORRE
DIRECTOR ADMINISTRATIVO COAHUILA RADIC
TELEVISIÓN

CONTADOR GENERAL

INFORMACIÓN CONTABLE

IX.- NOTAS A LOS ESTADOS FINANCIEROS

NOTAS DE DESGLOSE

COAHUILA RADIO Y TELEVISIÓN		
EFE 01 - Efectivo y Equivalentes		
Concepto	2022	2021
Efectivo	60,813.62	41,866.97
Bancos/Tesorería	63,458.90	153,866.97
Bancos/Dependencias y Otros	0.00	0.00
Inversiones Temporales (Hasta 3 meses)	0.00	0.00
Fondos con Afectación Específica	0.00	0.00
Depósitos de Fondos de Terceros en Garantía y/o Administración	0.00	0.00
Otros Efectivos y Equivalentes	0.00	0.00
Total de Efectivo y Equivalentes	124,272.52	195,494.99



MTRO. JORGE MANUEL CESAR GÓMEZ
DIRECTOR GENERAL



L.C. YURIKO MONSERRATH CISNEROS TORRES
DIRECTOR ADMINISTRATIVO

COAHUILA RADIO Y TELEVISIÓN

Conciliación entre los Ingresos Presupuestarios y Contables

Correspondiente del 01 de enero al 31 de diciembre de 2022

(Cifras en pesos)

1. Total de Ingresos Presupuestarios		10,880,218.13
---	--	----------------------

2. Más Ingresos Contables No Presupuestarios		0.00
2.1 Ingresos Financieros	0.00	
2.2 Incremento por Variación de Inventarios	0.00	
2.3 Disminución del Exceso de Estimaciones por Pérdida o Deterioro u Obsolescencia	0.00	
2.4 Disminución del Exceso de Provisiones	0.00	
2.5 Otros Ingresos y Beneficios Varios	0.00	
2.6 Otros Ingresos Contables No Presupuestarios	0.00	

3. Menos Ingresos Presupuestarios No Contables		0.00
3.1 Aprovechamientos Patrimoniales	0.00	
3.2 Ingresos Derivados de Financiamientos	0.00	
3.3 Otros Ingresos Presupuestarios No Contables	0.00	

4. Total de Ingresos Contables		10,880,218.13
---------------------------------------	--	----------------------

COAHUILA RADIO Y TELEVISIÓN

Conciliación entre los Egresos Presupuestarios y los Gastos Contables

Correspondiente del 01 de enero al 31 de diciembre de 2022

(Cifras en pesos)

1. Total de Egresos Presupuestarios		10,546,078.69
--	--	----------------------

2. Menos Egresos Presupuestario No Contables		104,180.94
2.1 Materias Primas y Materiales de Producción y Comercialización	0.00	
2.2 Materiales y Suministros	0.00	
2.3 Mobiliario y Equipo de Administración	57,281.68	
2.4 Mobiliario y Equipo Educativo y Recreativo	18,936.10	
2.5 Equipo e Instrumental Médico y de Laboratorio	0.00	
2.6 Vehículos y Equipo de Transporte	0.00	
2.7 Equipo de Defensa y Seguridad	0.00	
2.8 Maquinaria, Otros Equipos y Herramientas	1,754.35	
2.9 Activos Biológicos	0.00	
2.10 Bienes Inmuebles	0.00	
2.11 Activos Intangibles	26,208.81	
2.12 Obra Pública en Bienes de Dominio Público	0.00	
2.13 Obra Pública en Bienes Propios	0.00	
2.14 Acciones y Participaciones de Capital	0.00	
2.15 Compra de Títulos y Valores	0.00	
2.16 Concesión de Préstamos	0.00	

2.17	Inversiones en Fideicomisos, Mandatos y Otros Análogos	0.00
2.18	Provisiones para Contingencias y Otras Erogaciones Especiales	0.00
2.19	Amortización de la Deuda Pública	0.00
2.20	Adeudos de Ejercicios Fiscales Anteriores (ADEFAS)	0.00
2.21	Otros Egresos Presupuestales No Contables	0.00

3. Más Gastos Contables No Presupuestarios		193,422.12
3.1	Estimaciones, Depreciaciones, Deterioros, Obsolescencia y Amortizaciones	193,422.12
3.2	Provisiones	0.00
3.3	Disminución de Inventarios	0.00
3.4	Aumento por Insuficiencia de Estimaciones por Pérdida o Deterioro u Obsolescencia	0.00
3.5	Aumento por Insuficiencia de Provisiones	0.00
3.6	Otros Gastos	0.00
3.7	Otros Gastos Contables No Presupuestarios	0.00

4. Total de Gastos Contables

10,635,319.87

Bajo protesta de decir verdad declaramos que los Estados Financieros y sus notas, son razonablemente correctos y son responsabilidad del emisor.



MTRO. JORGE MANUEL CESAR GÓMEZ
DIRECTOR GENERAL



L.C. YURIKO MONSERRATH CISNEROS TORRES
DIRECTOR ADMINISTRATIVO


NOTAS DE MEMORIA


COAHUILA RADIO Y TELEVISION
CUENTAS DE ORDEN CONTABLES
 Del 01 de enero al 31 de diciembre de 2022
 (Cifras en Pesos)

CUENTA	SALDO INICIAL	CARGOS	ABONOS	SALDO FINAL
7 CUENTAS DE ORDEN CONTABLES	0.00	0.00	0.00	0.00
7.1 VALORES	0.00	0.00	0.00	0.00
7.1.1 Valores en Custodia	0.00	0.00	0.00	0.00
7.1.2 Custodia de Valores	0.00	0.00	0.00	0.00
7.1.3 Instrumentos de Crédito Prestados a Formadores de Mercado	0.00	0.00	0.00	0.00
7.1.4 Préstamo de Instrumentos de Crédito a Formadores de Mercado y su Garantía	0.00	0.00	0.00	0.00
7.1.5 Instrumentos de Crédito Recibidos en Garantía de los Formadores de Mercado	0.00	0.00	0.00	0.00
7.1.6 Garantía de Créditos Recibidos de los Formadores de Mercado	0.00	0.00	0.00	0.00
7.2 EMISION DE OBLIGACIONES	0.00	0.00	0.00	0.00
7.2.1 Autorización para la Emisión de Bonos, Títulos y Valores de la Deuda Pública Interna	0.00	0.00	0.00	0.00
7.2.2 Autorización para la Emisión de Bonos, Títulos y Valores de la Deuda Pública Externa	0.00	0.00	0.00	0.00
7.2.3 Emisiones Autorizadas de la Deuda Pública Interna y Externa	0.00	0.00	0.00	0.00
7.2.4 Suscripción de Contratos de Préstamos y Otras Obligaciones de la Deuda Pública Interna	0.00	0.00	0.00	0.00
7.2.5 Suscripción de Contratos de Préstamos y Otras Obligaciones de la Deuda Pública Externa	0.00	0.00	0.00	0.00
7.2.6 Contratos de Préstamos y Otras Obligaciones de la Deuda Pública Interna y Externa	0.00	0.00	0.00	0.00
7.3 AVALES Y GARANTIAS	0.00	0.00	0.00	0.00
7.3.1 Avalués Autorizados	0.00	0.00	0.00	0.00
7.3.2 Avalués Firmados	0.00	0.00	0.00	0.00
7.3.3 Fianzas y Garantías Recibidas por Deudas a Cobrar	0.00	0.00	0.00	0.00
7.3.4 Fianzas y Garantías Recibidas	0.00	0.00	0.00	0.00
7.3.5 Fianzas Otorgadas para Respaldo Obligaciones no Fiscales del Gobierno	0.00	0.00	0.00	0.00
7.3.6 Fianzas Otorgadas del Gobierno para Respaldo Obligaciones no Fiscales	0.00	0.00	0.00	0.00
7.4 JUICIOS	0.00	0.00	0.00	0.00
7.4.1 Demandas Judicial en Proceso de Resolución	0.00	0.00	0.00	0.00
7.4.2 Resolución de Demandas en Proceso Judicial	0.00	0.00	0.00	0.00
7.5 INVERSION MEDIANTE PROYECTOS PARA PRESTACION DE SERVICIOS (PPS) Y SIMILARES	0.00	0.00	0.00	0.00
7.5.1 Contratos para Inversión Mediante Proyectos para Prestación de Servicios (PPS) y Similares	0.00	0.00	0.00	0.00
7.5.2 Inversión Pública Contratada Mediante Proyectos para Prestación de Servicios (PPS) y Similares	0.00	0.00	0.00	0.00
7.6 BIENES EN CONCESIONADOS O EN COMODATO	0.00	0.00	0.00	0.00
7.6.1 Bienes Bajo Contrato en Concesión	0.00	0.00	0.00	0.00
7.6.2 Contrato de Concesión por Bienes	0.00	0.00	0.00	0.00
7.6.3 Bienes Bajo Contrato en Comodato	0.00	0.00	0.00	0.00
7.6.4 Contrato de Comodato por Bienes	0.00	0.00	0.00	0.00

Nota 1: Las cuentas de orden contables señaladas en el recuadro, son las mínimas necesarias, se podrán aperturar otras, de acuerdo con las necesidades de los entes públicos, incluidas las cuentas de orden de los bienes arqueológicos, artísticos e históricos.

Bajo protesta de decir verdad declaramos que los Estados Financieros y sus notas, son razonablemente correctos y son responsabilidad del emisor.



MTRO. JORGE MANUEL CESAR GÓMEZ
 DIRECTOR GENERAL


L.C. YURIKO MONSERATH CISNEROS TORRES
 DIRECTOR ADMINISTRATIVO

COAHUILA RADIO Y TELEVISIÓN
CUENTAS DE ORDEN PRESUPUESTALES
 Del 01 de enero al 31 de diciembre de 2022
 (Cifras en Pesos)

CUENTA	SALDO INICIAL	CARGOS	ABONOS	SALDO FINAL
8 CUENTAS DE ORDEN PRESUPUESTARIAS	0.00	105,273,415.32	105,273,415.32	0.00
8.1 LEY DE INGRESOS	0.00	32,640,654.39	32,640,654.39	0.00
8.1.1 Ley de Ingresos Estimada	0.00	9,074,535.23	0.00	9,074,535.23
8.1.2 Ley de Ingresos por Ejecutar	0.00	10,880,218.13	10,880,218.13	0.00
8.1.3 Modificaciones a la Ley de Ingresos Estimada	0.00	1,805,682.90	0.00	1,805,682.90
8.1.4 Ley de Ingresos Devengada	0.00	10,880,218.13	10,880,218.13	0.00
8.1.5 Ley de Ingresos Recaudada	0.00	0.00	10,880,218.13	10,880,218.13
8.2 PRESUPUESTO DE EGRESOS	0.00	72,632,760.93	72,632,760.93	0.00
8.2.1 Presupuesto de Egresos Aprobado	0.00	0.00	9,074,535.23	9,074,535.23
8.2.2 Presupuesto de Egresos por Ejercer	0.00	20,498,112.43	20,497,512.43	600.00
8.2.3 Modificaciones al Presupuesto de Egresos Aprobado	0.00	9,951,433.74	11,423,577.20	1,472,143.46
8.2.4 Presupuesto de Egresos Comprometido	0.00	10,546,078.69	10,546,078.69	0.00
8.2.5 Presupuesto de Egresos Devengado	0.00	10,546,078.69	10,546,078.69	0.00
8.2.6 Presupuesto de Egresos Ejercido	0.00	10,546,078.69	10,544,978.69	1,100.00
8.2.7 Presupuesto de Egresos Pagado	0.00	10,544,978.69	0.00	10,544,978.69

Bajo protesta de decir verdad declaramos que los Estados Financieros y sus notas, son razonablemente correctos y son responsabilidad del emisor.



L.C. YURIKO MONSERRATH CISNEROS TORRES
 DIRECTOR ADMINISTRATIVO



MTRO. JORGE MANUEL CESAR GÓMEZ
 DIRECTOR GENERAL

NOTAS DE GESTIÓN ADMINISTRATIVA

I) NOTAS A LOS ESTADOS FINANCIEROS

AL 31 DE DICIEMBRE DE 2022

Con el propósito de dar cumplimiento a los artículos 46 y 49 de la Ley General de Contabilidad Gubernamental, los entes públicos deberán acompañar notas a los estados financieros cuyos rubros así lo requieran teniendo presente los postulados de revelación suficiente e importancia relativa con la finalidad, que la información sea de mayor utilidad para los usuarios.

A continuación, se presentan los tres tipos de notas que acompañan a los estados, a saber:

- a) *Notas de desglose;*
- b) *Notas de memoria (cuentas de orden), y*
- c) *Notas de gestión administrativa.*

a) NOTAS DE DESGLOSE

I) NOTAS AL ESTADO DE SITUACIÓN FINANCIERA

Activo

ESF 1 Efectivo y equivalentes.

Al 31 de diciembre del 2022, la Entidad cuenta con recurso disponible en la institución bancaria Banco Mercantil del Norte (Banorte), por ingresos obtenidos por concepto de Subsidio que nos otorga el Gobierno del Estado para los gastos derivados de la operación de la estación de Radio y por ingresos propios por concepto de patrocinios de enlace promocional, y se integra de la siguiente manera:

Nombre de la cuenta	Al 31 de diciembre de 2022	Al 31 de diciembre de 2021
Fondos fijos de caja	60,813.62	41,866.97
Bancos/Tesorería	63,458.90	153,628.02
Suma	\$124,272.52	\$195,494.99

El saldo de Fondos fijos de caja se integra como se muestra a continuación:

Nombre de la cuenta	Al 31 de diciembre de 2022	Al 31 de diciembre de 2021
Ignacio Esquivel Martinez	18,992.30	18,992.30
Jorge Manuel Cesar Gómez	36,857.36	14,857.36
Yuriko Monserrath Torres Cisneros	4,963.96	8,017.31
TOTAL	60,813.62	\$41,866.97

El saldo de la cuenta de bancos, se integra de la siguiente manera:

Nombre de la cuenta	Al 31 de diciembre de 2022	Al 31 de diciembre de 2021
Cuenta No. 0418148828	63,458.90	153,634.05
Total	\$63,458.90	\$153,634.05

ESF 2 Derechos a recibir Efectivo y Equivalentes y Bienes o Servicios a Recibir

El saldo de la cuenta se integra de la siguiente manera:

Nombre de la cuenta	Al 31 de diciembre de 2022	Al 31 de diciembre de 2021
Gastos A Comprobar	564,484.36	\$787,109.90
Gastos A Comprobar - Empleados	564,484.36	782,938.90
EM06832 - IGNACIO ESQUIVEL MARTINEZ	297,247.71	560,173.02
EM08749 - JUAN FELIX BARRAZA RODRIGUEZ	194,164.96	177,399.05
EM08754 - CARLOS GONZALEZ JIMENEZ	21,902.24	31,870.81
EM02953 - JOSE EDUARDO VIELMA RIOS	12,959.32	12,959.32
EM08780 - ENRIQUE ADRIAN GORDILLO LICEA	16,438.24	1,877.58
EM08760 - NAYEELY GUADALUPE PONCE HERNANDEZ	0.00	1,047.30
EM08748 - YURIKO MONSERRATH CISNEROS TORRES	7,020.66	4.62
EM08747 - JUAN ANTONIO VALDEZ VILLA	0.00	0.10
EM08745 - ALBERTO VAZQUEZ GONZALEZ	0.00	-195.85
EM04445 - JORGE MANUEL CESAR GOMEZ	331.5	-3,857.05
EM04444 - OBER OSWALDO ULLOA RODRIGUEZ	1,239.80	1,660.00
EM08751 - RAUL LEMUEL BURCIAGA ACOSTA	6,008.00	0.00
EM08777 - ELIZABETH MIRANDA ANDRADE	7,171.93	0.00
Gastos A Comprobar - 10-Ot-Otros	0.00	4,171.00
OT00726 - CARLOS GONZALEZ JIMENEZ	0.00	4,171.00
Contribuciones Por Recuperar	12,587.32	28,302.08
Subsidio Al Empleo	12,587.32	28,302.08
Total	\$577,071.68	\$815,411.98

Se proporciona la segregación de cuentas de los Derechos a recibir Efectivo y Equivalentes.

CUENTA	DESCRIPCIÓN	30 DIAS	60 DIAS	90 DIAS	365 DIAS o MÁS	Factibilidad de cobro
11239208 GASTOS A COMPROBAR EMPLEADOS	IGNACIO ESQUIVEL MARTINEZ	0	0	0	297,247.71	Alta
11239208 GASTOS A COMPROBAR EMPLEADOS	JOSE EDUARDO VIELMA RIOS	0	0	0	12,959.32	Alta
11239208 GASTOS A COMPROBAR EMPLEADOS	OBER OSWALDO RODRIGUEZ ULLOA	0	0	0	1,239.80	Alta

CUENTA	DESCRIPCIÓN	30 DIAS	60 DIAS	90 DIAS	365 DIAS o MÁS	Factibilidad de cobro
11239208 GASTOS A COMPROBAR EMPLEADOS	JUAN FELIX BARRAZA RODRIGUEZ	0	0	0	194,164.96	Alta
11239208 GASTOS A COMPROBAR EMPLEADOS	JORGUE MANUWL CESAR GOMEZ	331.5	0	0	0	Alta
11239208 GASTOS A COMPROBAR OTROS	CARLOS GONZALEZ GIMENEZ	0	21,902.24	0	0	Alta
11239210 GASTOS A COMPROBAR OTROS	ENRIQUE ADRIAN LICEA GORDILLO	0	0	16,438.24	0	Alta
11239208 GASTOS A COMPROBAR EMPLEADOS	RAUL LEMUEL BURCIAGA ACOSTA	0	6,008.00	0	0	Alta
11239208 GASTOS A COMPROBAR EMPLEADOS	YURIKO MONSERRATH CISNEROS TORRES	0	0	7,020.66	0	Alta
11239208 GASTOS A COMPROBAR EMPLEADOS	ELIZABETH ANDRADE MIRANDA	7,171.93	0	0	0	Alta
		7,503.43	27,910.24	23,458.90	505,611.79	

ESF 3 Derechos a recibir Efectivo y Equivalentes y Bienes o Servicios a Recibir

El saldo de la cuenta se integra de la siguiente manera:

Nombre de la cuenta	Al 31 de diciembre de 2022	Al 31 de diciembre de 2021
Anticipo a proveedores por adquisición de bienes y prestación de servicios.	39,727.20	0.00
Total	\$39,727.20	\$0.00

ESF 4 Bienes Disponibles para su Transformación o Consumo (inventarios)

Esta nota no le aplica a la entidad toda vez que no cuenta con bienes disponibles para su transformación y tampoco se realizan procesos de transformación y/o elaboración de bienes.

ESF 5 Almacenes

Esta nota no le aplica a la entidad toda vez que no cuenta con almacén.

ESF 6 Fideicomisos

Esta nota no le es aplicable a la entidad en virtud de que no cuenta con fideicomisos.

ESF 7 Inversiones financieras

Esta nota no les aplicable a la entidad ya que no cuenta con inversiones financieras, participaciones, y tampoco aportaciones de capital.

ESF 8. Bienes Muebles, Inmuebles y Obras en Proceso.

El saldo de la cuenta de bienes inmuebles y muebles al 31 de diciembre de 2022 se integra de la siguiente manera:

Bienes inmuebles

Nombre de la cuenta	Al 31 de diciembre de 2021	Al 31 de diciembre de 2022
Construcciones en proceso en bienes propios	\$4,005,568.85	\$4,005,568.85

Bienes muebles

Cuenta	Nombre de la cuenta	Al 31 de diciembre de 2022	Al 31 de diciembre de 2021
1241	Mobiliario y Equipo de Administración	548,547.29	\$491,265.61
12411	Muebles De Oficina Y Estantería	256,791.19	256,791.19
12413	Equipo De Cómputo Y De Tecnologías De La Información	261,625.44	204,343.76
12419	Otros Mobiliarios Y Equipos De Administración	30,130.66	30,130.66
1242	Mobiliario y Equipo Educacional y Recreativo	82,922.29	63,986.19
12421	Equipos Y Aparatos Audiovisuales	64,203.29	45,267.19
12422	Aparatos Deportivos	6,420.00	6,420.00
12423	Cámaras Fotográficas Y De Video	9,499.00	9,499.00
12429	Otro Mobiliario Y Equipo Educacional Y Recreativo	2,800.00	2,800.00
1244	Vehículos y Equipo de Transporte	1,117,200.00	1,117,200.00
12441	Vehículos Y Equipo Terrestre	1,117,200.00	1,117,200.00
1246	Maquinaria, Otros Equipos y Herramientas	4,200,347.57	4,198,593.22
12462	Maquinaria Y Equipo Industrial	1,499.00	1,499.00
12464	Sistemas De Aire Acondicionado, Calefacción Y De Refrigeración Industrial Y Comercial	207,975.25	207,975.25
12465	Equipo De Comunicación Y Telecomunicación	3,696,263.16	3,694,508.81
12466	Equipos De Generación Eléctrica, Aparatos Y Accesorios Eléctricos	294,610.16	294,610.16
	Total Bienes Muebles	\$5,949,017.15	\$5,871,045.02

Depreciación de bienes muebles e inmuebles

La depreciación de bienes muebles a inmuebles al 31 de diciembre de 2022 se integra de la siguiente manera:

Depreciación Acumulada De Bienes Muebles	Al 31 de diciembre de 2021	Depreciación del Ejercicio	Al 31 de diciembre de 2022
Depreciación Acumulada De Mobiliario Y Equipo De Administración	408,074.58	52,706.60	460,781.18
Depreciación Acumulada De Mobiliario Y Equipo Educacional Y Recreativo	51,124.79	7,681.93	58,806.72
Depreciación Acumulada De Equipo De Transporte	997,401.72	90,800.00	1,068,201.72

Depreciación Acumulada De Bienes Muebles	Al 31 de diciembre de 2021	Depreciación del Ejercicio	Al 31 de diciembre de 2022
Depreciación Acumulada De Maquinaria, Otro Equipo Y Herramientas	3,554,720.80	16,024.78	3,750,745.58
Depreciación Acumulada de Bienes Muebles	4,991,321.89	167,213.31	5,158,535.20
Amortización Acumulada de Activos Intangibles	14,662.11	26,208.81	40,870.92
TOTAL	\$5,005,984.00	\$193,422.12	\$5,199,406.12

El Organismo calcula la depreciación anualmente. El método de depreciación utilizado es el de la línea recta.

Las tasas que aplica son las siguientes:

Concepto	Años de vida útil	% de depreciación anual
Bienes Muebles		
Mobiliario y Equipo de Administración	10	10
Muebles de Oficina y Estantería	10	10
Muebles, Excepto de Oficina Y Estantería	10	10
Equipo de Cómputo y de Tecnologías de la Información	3	33.3
Otros Mobiliarios y Equipos de Administración	10	10
Equipo de Transporte		
Automóviles y Equipo Terrestre	5	20

Para el cálculo de la vida útil de los bienes se aplica la siguiente fórmula:

Valor de Adquisición = Listado de inventario con el que cuenta el Instituto.

Valor de Desecho = Valor aproximado en el costo al día de hoy.

Vida útil = Valor de años en vida útil según experiencia.

Depreciación = $\frac{\text{Valor de Adquisición} - \text{Valor de Desecho}}{\text{Vida útil}}$

ESF 9. Bienes Intangibles

Se informa el rubro de activos intangibles, su monto, y amortización acumulada.

Nombre de la cuenta	Al 31 de diciembre de 2022	Al 31 de diciembre de 2021
Software	16,093.84	\$6,810.36
Licencias Informáticas e Intelectuales	27,394.33	10,469.00
Total	\$43,488.17	\$17,279.36

Durante el ejercicio de 2022, la entidad registró la amortización de los bienes intangibles adquiridos durante el ejercicio fiscal correspondiente.

ESF 10. Estimaciones y Deterioros

Esta nota no le es aplicable a la entidad en virtud de que no se han determinado estimaciones de cuentas incobrables, estimación de inventarios, deterioro de activos biológicos y cualquier otra que aplique.

ESF 11. Otros Activos

Esta cuenta no le es aplicable a la entidad que ya no registra saldos en las cuentas aplicables.

ESF12 Pasivo

El saldo de las cuentas por pagar corto plazo se integra de la siguiente manera:

Nombre de la cuenta	Al 31 de diciembre de 2022	Al 31 de diciembre de 2021
Servicios personales por pagar a corto plazo	0.00	-12,500.00
Proveedores por pagar a corto plazo	1,100.00	31,250.01
Contratistas por Obras Publicas por Pagar a Corto Plazo	0.00	-6,250.00
Retenciones y contribuciones por pagar a corto plazo	431,297.72	1,050,397.94
Otras cuentas por pagar a corto plazo	650.00	0.00
Suma PASIVO CIRCULANTE	\$433,047.72	\$1,062,897.95

El saldo de la cuenta Retenciones y Contribuciones por pagar a corto plazo por \$ 431,297.72, corresponde a impuestos retenidos por sueldos y salarios pendientes de enterar al Sistema de Administración Tributaria (SAT).

Se presenta segregación de la cuenta 21172 Retenciones y Contribuciones por Pagar a Corto Plazo

SEGREGACIÓN DE CUENTAS DE PASIVO			
CUENTA	DESCRIPCIÓN	+ 90 DÍAS	Factibilidad de pago
21172	RETENCIONES Y CONTRIBUCIONES POR PAGAR A CORTO PLAZO	431,297.72	Alta

ESF 13. Fondos de Bienes de Terceros en Administración y/o en Garantía

Esta nota no le es aplicable al organismo ya que no tiene registros contables en las cuentas aplicables.

ESF 14. Pasivos diferidos

Esta nota no le es aplicable al organismo ya que no tiene registros contables en las cuentas aplicables.

II) Notas al Estado de Actividades

EA 01 - Ingresos de Gestión

Esta nota no les aplicable al organismo ya que, durante el periodo del 01 de enero al 31 de diciembre de 2022, no se obtuvieron ingresos derivados de impuestos, cuotas y aportaciones de

seguridad social, contribuciones de mejoras, derechos, productos, aprovechamientos, y de ingresos por venta de bienes y prestación de servicios.

EA 02. - Participaciones, Aportaciones, Convenios, Incentivos Derivados de la Colaboración Fiscal, Fondos Distintos de Aportaciones, Transferencias, Asignaciones, Subsidios y Subvenciones, y Pensiones y Jubilaciones

Durante el periodo del 01 de enero al 31 de diciembre de 2022, la entidad obtuvo transferencia y subsidios por \$ 10,880,218.13, integrados de la siguiente manera:

Concepto	Del 01 de enero al 31 de diciembre de 2022	Del 01 de enero al 31 de diciembre de 2021
Transferencias y asignaciones	4,163,152.82	4,134,507.03
Subsidios y subvenciones	6,717,065.31	5,297,646.96
Suma	\$10,880,218.13	\$9,432,153.99

EA 3. - Otros Ingresos y Beneficios

Durante el periodo del 01 de enero al 31 de diciembre de 2022, la entidad no obtuvo ingresos derivados de Ingresos Financieros, Incremento por Variación de Inventarios, Disminución del Exceso de Estimaciones por Pérdida o Deterioro u Obsolescencia, Disminución del Exceso de Provisiones, y de Otros Ingresos y Beneficios Varios.

EA 4. - Gastos y Otras Pérdidas

Durante el periodo del 01 de enero al 31 de diciembre de 2022, el gasto por concepto de Remuneraciones al personal de carácter permanente fue de \$ 4,405,613.57 equivalentes al 56.07 % del gasto total del periodo. Por su parte el gasto por concepto de Remuneraciones al personal de carácter transitorio ascendió a \$ 2,714,293.43, equivalente al 34.55 % del gasto total del periodo, tal y como se muestra a continuación:

CONCEPTO	Del 01 de enero al 31 de diciembre de 2022	%	Del 01 de enero al 31 de diciembre de 2021	%
GASTOS Y OTRAS PÉRDIDAS	\$10,635,319.87	100.00%	\$10,040,914.84	100.00%
Gastos de Funcionamiento	10,441,897.75	98.18%	8,866,727.77	88.57%
Servicios Personales	7,857,261.24	75.24%	7,505,234.09	84.64%
Remuneraciones al Personal de Carácter Permanente	4,405,613.57	56.07%	3,954,223.87	52.69%
Remuneraciones al Personal de Carácter Transitorio	2,714,293.43	34.55%	2,775,753.93	36.98%
Materiales y Suministros	549,310.81	5.26%	337,928.63	3.81%
Servicios Generales	2,035,325.70	19.49%	1,023,565.05	11.54%
Otros Gastos y Perdidas Extraordinarias	193,422.12	1.82%	1,174,187.07	11.73%

III) Notas al Estado de Variación en la Hacienda Pública

EVHP1 Hacienda pública / Patrimonio contribuido.

Esta nota no les aplicable a la entidad ya que no cuenta con patrimonio contribuido.

EVHP2 Hacienda pública / Patrimonio Generado.

Del 01 de enero al 31 de diciembre de 2022 el Patrimonio General se integra de la siguiente forma:

Cuenta	Al 31 de diciembre de 2022	Al 31 de diciembre de 2021	Variación
Resultados del ejercicio (ahorro/ desahorro)	244,898.26	-608,760.85	853,659.11
Resultados de ejercicios anteriores	6,455,382.57	7,064,143.42	-608,760.85
Rectificaciones de resultados de ejercicios anteriores	-1,593,589.10	-1,619,464.32	25,875.22
Total Hacienda Pública/Patrimonio Generado	\$5,106,691.73	\$4,835,918.25	\$270,773.48

El importe neto de afectación a la cuenta de Rectificaciones de resultados de ejercicios anteriores por \$25,875.22 se origina por la depuración de saldos contrarios a su naturaleza provenientes de ejercicios anteriores.

III) NOTAS AL ESTADO DE FLUJOS DE EFECTIVO

EFE 01 Efectivo y Equivalentes

Efectivo y equivalentes

EFE 1 Acumulada. El análisis de los saldos inicial y final que figuran en la última parte del Estado de Flujo de Efectivo en la cuenta de efectivo y equivalentes es como sigue:

	Del 01 de enero al 31 de diciembre de 2022	Del 01 de enero al 31 de diciembre de 2021
Efectivo	60,813.62	41,866.97
Efectivo en Bancos – Tesorería	63,458.90	153,628.02
Efectivo en Bancos – Dependencias	0.00	0.00
Inversiones temporales (hasta 3 meses)	0.00	0.00
Fondos con afectación específica	0.00	0.00
Depósitos de fondos de terceros y otros	0.00	0.00
Otros Efectivos y Equivalentes	0.00	0.00
Total de Efectivo y Equivalentes	\$124,272.52	\$195,494.99

EFE 2. Presentar la Conciliación de los Flujos de Efectivo Netos de las Actividades de Operación y los saldos de Resultados del Ejercicio (Ahorro/Desahorro), utilizando el siguiente cuadro:

CONCEPTO	Del 01 de enero al 31 de diciembre de 2022	Del 01 de enero al 31 de diciembre de 2021
Ahorro/Desahorro antes de rubros Extraordinarios	\$270,773.48	-\$608,760.85
<i>Movimientos de partidas (o rubros) que no afectan al efectivo.</i>	0	0
Depreciación	167,213.12	1,174,187.07
Amortización	26,208.81	0
Incrementos en las provisiones	0	0

CONCEPTO	Del 01 de enero al 31 de diciembre de 2022	Del 01 de enero al 31 de diciembre de 2021
Incremento en inversiones producido por revaluación	0	0
Ganancia/pérdida en venta de propiedad, planta y equipo	0	0
Incremento en cuentas por cobrar	0	0
Flujos de Efectivo Netos de las Actividades de Operación	77,351.55	-1,782,947.92

V) Conciliación Entre Los Ingresos Presupuestarios y Contables, Así como Entre Los Egresos Presupuestarios y Los Gastos Contables.

COAHUILA RADIO Y TELEVISIÓN
Conciliación entre los Ingresos Presupuestarios y Contables
DEL 1 DE ENERO AL 31 DE DICIEMBRE DE 2022
(Cifras en pesos)

1. Ingresos Presupuestarios	10,880,218.13
------------------------------------	----------------------

2. Más ingresos contables no presupuestarios		0
Incremento por variación de inventarios	0.00	
Disminución del exceso de estimaciones por pérdida o deterioro u obsolescencia	0.00	
Disminución del exceso de provisiones	0.00	
Otros ingresos y beneficios varios	0.00	
Otros ingresos contables no presupuestarios	0.00	

3. Menos ingresos presupuestarios no contables		0
Productos de capital	0.00	
Aprovechamientos de capital	0.00	
Ingresos derivados de financiamientos	0.00	
Otros Ingresos presupuestarios no contables	0.00	

4. Ingresos Contables (4 = 1 + 2 - 3)	10,880,218.13
--	----------------------

RADIO COAHUILA
Conciliación entre los Egresos Presupuestarios y los Gastos Contables
DEL 1 DE ENERO AL 31 DE DICIEMBRE DE 2022

1. Total de egresos (presupuestarios)	10,546,078.69
--	----------------------

2. Menos egresos presupuestarios no contables		104,180.94
Mobiliario y equipo de administración	57,281.68	
Mobiliario y equipo educacional y recreativo	18,936.10	
Equipo e instrumental médico y de laboratorio	0.00	
Vehículos y equipo de transporte	0.00	
Equipo de defensa y seguridad	0.00	

Maquinaria, otros equipos y herramientas	1,754.35
Activos biológicos	0.00
Bienes inmuebles	0.00
Activos intangibles	26,208.81
Obra pública en bienes propios	0.00
Acciones y participaciones de capital	0.00
Compra de títulos y valores	0.00
Inversiones en fideicomisos, mandatos y otros análogos	0.00
Provisiones para contingencias y otras erogaciones especiales	0.00
Amortización de la deuda pública	0.00
Adeudos de ejercicios fiscales anteriores (ADEFAS)	0.00
Otros Egresos Presupuestales No Contables	0.00

3. Más Gasto Contables No Presupuestales		193,422.12
Estimaciones, depreciaciones, deterioros, obsolescencia y amortizaciones	193,422.12	
Provisiones	0.00	
Disminución de inventarios	0.00	
Aumento por insuficiencia de estimaciones por pérdida o deterioro u obsolescencia	0.00	
Aumento por insuficiencia de provisiones	0.00	
Otros Gastos	0.00	
Otros Gastos Contables No Presupuestales	0.00	

4. Total de Gasto Contable (4 = 1 - 2 + 3)

10,635,319.87

b) NOTAS DE MEMORIA

CO 01 CUENTAS DE ORDEN CONTABLE

COAHUILA RADIO Y TELEVISIÓN				
Del 01 de enero al 31 diciembre de 2022				
CUENTAS DE ORDEN CONTABLES				
CUENTA	SALDO INICIAL	CARGOS	ABONOS	SALDO FINAL
7 CUENTAS DE ORDEN CONTABLES	0.00	0.00	0.00	0.00
7.1 VALORES	0.00	0.00	0.00	0.00
7.1.1 Valores en Custodia	0.00	0.00	0.00	0.00
7.1.2 Custodia de Valores	0.00	0.00	0.00	0.00
7.1.3 Instrumentos de Crédito Prestados a Formadores de Mercado	0.00	0.00	0.00	0.00
7.1.4 Préstamo de Instrumentos de Crédito a Formadores de Mercado y su Garantía	0.00	0.00	0.00	0.00
7.1.5 Instrumentos de Crédito Recibidos en Garantía de los Formadores de Mercado	0.00	0.00	0.00	0.00

COAHUILA RADIO Y TELEVISIÓN				
Del 01 de enero al 31 diciembre de 2022				
CUENTAS DE ORDEN CONTABLES				
CUENTA	SALDO INICIAL	CARGOS	ABONOS	SALDO FINAL
7.1.6 Garantía de Créditos Recibidos de los Formadores de Mercado	0.00	0.00	0.00	0.00
7.2 EMISION DE OBLIGACIONES	0.00	0.00	0.00	0.00
7.2.1 Autorización para la Emisión de Bonos, Títulos y Valores de la Deuda Pública Interna	0.00	0.00	0.00	0.00
7.2.2 Autorización para la Emisión de Bonos, Títulos y Valores de la Deuda Pública Externa	0.00	0.00	0.00	0.00
7.2.3 Emisiones Autorizadas de la Deuda Pública Interna y Externa	0.00	0.00	0.00	0.00
7.2.4 Suscripción de Contratos de Préstamos y Otras Obligaciones de la Deuda Pública Interna	0.00	0.00	0.00	0.00
7.2.5 Suscripción de Contratos de Préstamos y Otras Obligaciones de la Deuda Pública Externa	0.00	0.00	0.00	0.00
7.2.6 Contratos de Préstamos y Otras Obligaciones de la Deuda Pública Interna y Externa	0.00	0.00	0.00	0.00
7.3 AVALES Y GARANTIAS	0.00	0.00	0.00	0.00
7.3.1 Avales Autorizados	0.00	0.00	0.00	0.00
7.3.2 Avales Firmados	0.00	0.00	0.00	0.00
7.3.3 Fianzas y Garantías Recibidas por Deudas a Cobrar	0.00	0.00	0.00	0.00
7.3.4 Fianzas y Garantías Recibidas	0.00	0.00	0.00	0.00
7.3.5 Fianzas Otorgadas para Respaldar Obligaciones no Fiscales del Gobierno	0.00	0.00	0.00	0.00
7.3.6 Fianzas Otorgadas del Gobierno para Respaldar Obligaciones no Fiscales	0.00	0.00	0.00	0.00
7.4 JUICIOS	0.00	0.00	0.00	0.00
7.4.1 Demandas Judicial en Proceso de Resolución	0.00	0.00	0.00	0.00
7.4.2 Resolución de Demandas en Proceso Judicial	0.00	0.00	0.00	0.00
7.5 INVERSIÓN MEDIANTE PROYECTOS PARA PRESTACION DE SERVICIOS (PPS) Y SIMILARES	0.00	0.00	0.00	0.00
7.5.1 Contratos para Inversión Mediante Proyectos para Prestación de Servicios (PPS) y Similares	0.00	0.00	0.00	0.00
7.5.2 Inversión Pública Contratada Mediante Proyectos para Prestación de Servicios (PPS) y Similares	0.00	0.00	0.00	0.00
7.6 BIENES EN CONCESIONADOS O EN COMODATO	0.00	0.00	0.00	0.00
7.6.1 Bienes Bajo Contrato en Concesión	0.00	0.00	0.00	0.00
7.6.2 Contrato de Concesión por Bienes	0.00	0.00	0.00	0.00
7.6.3 Bienes Bajo Contrato en Comodato	0.00	0.00	0.00	0.00
7.6.4 Contrato de Comodato por Bienes	0.00	0.00	0.00	0.00

La entidad no registra saldos de cuentas de orden contable.

CO 02 CUENTAS DE ORDEN PRESUPUESTALES

COAHUILA RADIO Y TELEVISIÓN				
CUENTAS DE ORDEN PRESUPUESTALES				
Del 01 de enero al 31 de diciembre de 2022				
(Cifras en Pesos)				
CUENTA	SALDO INICIAL	CARGOS	ABONOS	SALDO FINAL
8 CUENTAS DE ORDEN PRESUPUESTARIAS	0.00	105,273,415.32	105,273,415.32	0.00
8.1 LEY DE INGRESOS	0.00	32,640,654.39	32,640,654.39	0.00
8.1.1 Ley de Ingresos Estimada	0.00	9,074,535.23	0.00	9,074,535.23
8.1.2 Ley de Ingresos por Ejecutar	0.00	10,880,218.13	10,880,218.13	0.00
8.1.3 Modificaciones a la Ley de Ingresos Estimada	0.00	1,805,682.90	0.00	1,805,682.90
8.1.4 Ley de Ingresos Devengada	0.00	10,880,218.13	10,880,218.13	0.00
8.1.5 Ley de Ingresos Recaudada	0.00	0.00	10,880,218.13	10,880,218.13
8.2 PRESUPUESTO DE EGRESOS	0.00	72,632,760.93	72,632,760.93	0.00
8.2.1 Presupuesto de Egresos Aprobado	0.00	0.00	9,074,535.23	9,074,535.23
8.2.2 Presupuesto de Egresos por Ejercer	0.00	20,498,112.43	20,497,512.43	600.00
8.2.3 Modificaciones al Presupuesto de Egresos Aprobado	0.00	9,951,433.74	11,423,577.20	1,472,143.46
8.2.4 Presupuesto de Egresos Comprometido	0.00	10,546,078.69	10,546,078.69	0.00
8.2.5 Presupuesto de Egresos Devengado	0.00	10,546,078.69	10,546,078.69	0.00
8.2.6 Presupuesto de Egresos Ejercido	0.00	10,546,078.69	10,544,978.69	1,100.00
8.2.7 Presupuesto de Egresos Pagado	0.00	10,544,978.69	0.00	10,544,978.69

Ley de Ingresos

Tiene por finalidad registrar a partir de la Ley y a través de los rubros que la componen las operaciones de ingresos del periodo.

Ley de Ingresos estimada

Representa el importe que se aprueba anualmente en la Ley de Ingresos, e incluyen los impuestos, cuotas y aportaciones de seguridad social, contribuciones de mejoras, derechos, productos, aprovechamientos, financiamientos internos y externos; así como de la venta de bienes y servicios, además de participaciones, aportaciones, recursos convenidos y otros ingresos.

Ley de ingresos por Ejecutar

Representa la Ley de Ingresos Estimada que incluyen las modificaciones a ésta, así como, el registro de los ingresos devengados.

Modificaciones a la Ley de Ingresos Estimada

Representa el importe de los incrementos y decrementos a la Ley de Ingresos Estimada, derivado de las ampliaciones y reducciones autorizadas.

Ley de Ingresos Devengada

Representa los derechos de cobro de los impuestos, cuotas y aportaciones de seguridad social, contribuciones de mejoras, derechos, productos, aprovechamientos, financiamientos internos y externos; así como de la venta de bienes y servicios, además de participaciones, aportaciones, recursos convenidos y otros ingresos por parte del ente público.

En el caso de resoluciones en firme (definitivas) y pago en parcialidades se deberán reconocer y registrar cuando ocurre la notificación de la resolución y/o en la firma del convenio de pago en parcialidades, respectivamente. Su saldo representa la Ley de Ingresos Devengada pendiente de recaudar.

Ley de Ingresos Recaudada

Representa el cobro en efectivo o por cualquier otro medio de pago de los impuestos, cuotas y aportaciones de seguridad social, contribuciones de mejoras, derechos, productos, aprovechamientos, financiamientos internos y externos; así como de la venta de bienes y servicios, además de participaciones, aportaciones, recursos convenidos y de otros ingresos por parte del ente público.

Presupuesto de Egresos

Tienen por finalidad registrar, a partir del Presupuesto de Egresos del periodo y mediante los rubros que lo componen, las operaciones presupuestarias del periodo.

Presupuesto de Egresos Aprobado

Representa el importe de las asignaciones presupuestarias que se autorizan mediante el Presupuesto de Egresos.

Presupuesto de Egresos por Ejercer

Representa el Presupuesto de Egresos autorizado para gastar con las adecuaciones presupuestarias realizadas menos el presupuesto comprometido. Su saldo representa el Presupuesto de Egresos por Comprometer.

Modificaciones al Presupuesto de Egresos Aprobados

Representa el importe de los incrementos y decrementos al Presupuesto de Egresos Aprobado, derivado de las ampliaciones y reducciones autorizadas.

Presupuesto de Egresos Comprometido

Representa el monto de las aprobaciones por autoridad competente de actos administrativos, u otros instrumentos jurídicos que formalizan una relación jurídica con terceros para la adquisición de bienes y servicios o ejecución de obras. En el caso de las obras a ejecutarse o de bienes y servicios a recibirse durante varios ejercicios, el compromiso refleja la parte que se ejecutará o recibirá, durante cada ejercicio. Su saldo representa el Presupuesto de Egresos Comprometido pendiente de devengar.

Presupuesto de Egresos Devengado

Representa el monto de los reconocimientos de las obligaciones de pago a favor de terceros por la recepción de conformidad de bienes, servicios y obras oportunamente contratados; así como

de las obligaciones que derivan de tratados, leyes, decretos, resoluciones y sentencias definitivas. Su saldo representa el Presupuesto de Egresos Devengado pendiente de ejercer.

Presupuesto de Egresos Ejercido

Representa el monto de la emisión de las cuentas por liquidar certificadas o documentos equivalentes debidamente aprobados por la autoridad competente. Su saldo representa el Presupuesto de Egresos Ejercido pendiente de pagar.

Presupuesto de Egresos Pagado

Representa la cancelación total o parcial de las obligaciones de pago, que se concreta mediante el desembolso de efectivo o por cualquier otro medio de pago.

c) NOTAS DE GESTIÓN ADMINISTRATIVA

1. Introducción

El objetivo del presente documento es la revelación de contexto y los aspectos económicos más relevantes que influyeron en las decisiones del periodo, y que deberán ser consideradas en la elaboración de los estados financieros para la mayor comprensión de los mismos.

2. Panorama Económico y Financiero

Coahuila Radio y Televisión percibe como único ingreso el presupuesto que el Estado de Coahuila le otorga, en el que se incluyen los capítulos necesarios para cubrir los gastos en el ejercicio de su función principal.

3. Autorización e Historia

a) Coahuila Radio y Televisión es un organismo público descentralizado del gobierno del estado y fue creado el viernes 28 de febrero del 2014.

4. Organización y Objeto Social

a) Tiene por objeto la promoción por medio de sus programas la divulgación de fines a la orientación social, cultural y cívica para contribuir al fortalecimiento de la integración nacional y estatal y al mejoramiento de las formas de convivencia humana.

b) Coahuila Radio y Televisión tiene como actividad principal la transmisión de programas de interés social para los diferentes sectores de la comunidad que propicien su desarrollo social, cultural y cívico.

c) Estas notas corresponden al ejercicio del 1 de enero al 31 de marzo del 2020.

d) Se encuentra inscrito en la Secretaría de Hacienda y Crédito Público, con el registro federal de contribuyente RCO140228BR3 bajo el régimen de Persona Moral con fines no lucrativos.

e) Contribuciones Obligadas a Retener.



Retención Mensual de ISR por Sueldos y Salarios.

Junta de Gobierno, Dirección General, Directores de Área, Locutores, Colaboradores, Reporteros, Recursos Humanos, Recursos Financieros.

- g) La entidad no maneja Fideicomisos, mandatos o cualquier análogo.

5. Bases de Preparación de los Estados Financieros

- a) La elaboración y presentación de los estados financieros y sus notas, atienden a los requerimientos necesarios dentro del marco conceptual del CONAC.
- b) La entidad se apega a las disposiciones en la ley de contabilidad gubernamental.
- c) El registro de las operaciones y la elaboración de los estados Financieros se encuentran sustentados en los postulados básicos de la contabilidad gubernamental.
- d) no cuenta con normatividad supletoria.
- e) Coahuila Radio y Televisión desde el 1 de enero del 2020 implemento el Sistema Integral de Información Financiera.

6. Políticas de Contabilidad Significativas

- a) La entidad se basa en el Acuerdo por el que se emiten las reglas específicas y valoración del patrimonio, en los parámetros de estimación de vida útil que emite el CONAC.
- b) No se realizaron operaciones en el extranjero.
- c) No se realizaron inversiones en acciones de compañías.
- d) Esta nota no aplica a la Entidad.
- e) Los empleados de Coahuila Radio y Televisión están adheridos y cotizando al sistema de pensiones del Gobierno del Estado.
- f) No se realizaron provisiones.
- f) No se realizaron reservas
- g) No realizaron correcciones mínimas contables.

j) La depuración y cancelación de saldos fueron realizados de acuerdo a la normatividad del CONAC y los lineamientos para la depuración de saldos contables, emitidos por el Consejo de Armonización Contable del Estado de Coahuila.

7. Posición en Moneda Extranjera y Protección por Riesgo Cambiario

Esta nota no aplica a la Entidad

8. Reporte Analítico del Activo

Debe mostrar la siguiente información:

- a) Coahuila Radio y Televisión se basa en la "Guía de vida útil estimada y porcentajes de depreciación" que emite el CONAC.
- b) No se aplicaron cambios en el porcentaje de depreciación.
- c) Esta nota no aplica a la Entidad.
- d) No se realizan inversiones Financieras.
- e) No existe un valor activado
- f) No existen otras circunstancias que afecten el activo.
- g) No se registran desmantelamientos.
- h) Se administra el control de bienes mediante el Sistema Contable SIFF, y se realiza la planeación de la utilización de los bienes por parte de Dirección General.

9. Fideicomisos, Mandatos y Análogos

Esta nota no aplica a la Entidad.

10. Reporte de la Recaudación

Coahuila Radio y Televisión recibe fondos directamente del Estado de Coahuila, fuente de financiamiento que se recauda quincenalmente mediante el capítulo 4000.

11. Información sobre la Deuda y el Reporte Analítico de la Deuda


No se registra endeudamiento.

12. Calificaciones otorgadas

Esta nota no aplica a la entidad.

13. Proceso de Mejora

Coahuila Radio y Televisión realiza el presupuesto de Egresos basado en el módulo de Catálogos, Clasificación por objeto gasto, para un mejoramiento de la calidad del gasto público.



14. Información por Segmentos

Esta nota no aplica a la entidad.

15. Eventos Posteriores al Cierre

No existen eventos posteriores al cierre del periodo.

16. Partes Relacionadas

Esta nota no aplica a la entidad.

Bajo protesta de decir verdad declaramos que los Estados Financieros y sus Notas son razonablemente correctos y responsabilidad del emisor.

MTRO. JORGE MANUEL CESAR GÓMEZ
DIRECTOR GENERAL

L.C. YURIKO MONSERRATH CISNEROS TORRES
DIRECTOR ADMINISTRATIVO

INFORMACIÓN CONTABLE

X.- BALANZA DE COMPROBACIÓN

COAHUILA RADIO Y TELEVISIÓN
Balanza de Comprobación
Del 01 de enero al 31 de diciembre de 2022
(Cifras en Pesos)

CÓDIGO	CUENTA CONTABLE	SALDO INICIAL	CARGOS	ABONOS	SALDO FINAL
1	ACTIVO	5,898,816.20	23,250,039.09	23,609,115.84	5,539,739.45
1.1	ACTIVO CIRCULANTE	1,010,906.97	23,145,858.15	23,415,693.72	741,071.40
1.1.1	EFFECTIVO Y EQUIVALENTES	195,494.99	10,728,296.97	10,799,519.44	124,272.52
1.1.1.1	EFFECTIVO	41,866.97	68,000.00	49,053.35	60,813.62
1.1.1.2	BANCOS/TESORERÍA	153,628.02	10,660,296.97	10,750,466.09	63,458.90
1.1.2	DERECHOS A RECIBIR EFFECTIVO O EQUIVALENTES	815,411.98	12,106,851.86	12,345,192.16	577,071.68
1.1.2.2	CUENTAS POR COBRAR A CORTO PLAZO	-	10,880,218.13	10,880,218.13	-
1.1.2.3	DEUDORES DIVERSOS POR COBRAR A CORTO PLAZO	815,411.98	736,269.48	974,609.78	577,071.68
1.1.2.9	OTROS DERECHOS A RECIBIR EFFECTIVO O EQUIVALENTES A CORTO PLAZO	-	490,364.25	490,364.25	-
1.1.3	DERECHOS A RECIBIR BIENES O SERVICIOS	-	310,709.32	270,982.12	39,727.20
1.1.3.1	ANTICIPO A PROVEEDORES POR ADQUISICIÓN DE BIENES Y PRESTACIÓN DE SERVICIOS	-	310,709.32	270,982.12	39,727.20
1.2	ACTIVO NO CIRCULANTE	4,887,909.23	104,180.94	193,422.12	4,798,668.05
1.2.3	BIENES INMUEBLES, INFRAESTRUCTURA Y CONSTRUCCIONES EN PROCESO	4,005,568.85	-	-	4,005,568.85
1.2.3.6	CONSTRUCCIONES EN PROCESO EN BIENES PROPIOS	4,005,568.85	-	-	4,005,568.85
1.2.4	BIENES MUEBLES	5,871,045.02	77,972.13	-	5,949,017.15
1.2.4.1	MOBILIARIO Y EQUIPO DE ADMINISTRACIÓN	491,265.61	57,281.68	-	548,547.29
1.2.4.2	MOBILIARIO Y EQUIPO EDUCACIONAL Y RECREATIVO	63,986.19	18,936.10	-	82,922.29
1.2.4.4	VEHÍCULOS Y EQUIPO DE TRANSPORTE	1,117,200.00	-	-	1,117,200.00
1.2.4.6	MAQUINARIA, OTROS EQUIPOS Y HERRAMIENTAS	4,198,593.22	1,754.35	-	4,200,347.57
1.2.5	ACTIVOS INTANGIBLES	17,279.36	26,208.81	-	43,488.17
1.2.5.1	SOFTWARE	6,810.36	9,283.48	-	16,093.84
1.2.5.4	LICENCIAS	10,469.00	16,925.33	-	27,394.33
1.2.6	DEPRECIACIÓN, DETERIORO Y AMORTIZACIÓN ACUMULADA DE BIENES	-	-	193,422.12	5,199,406.12
1.2.6.3	DEPRECIACIÓN ACUMULADA DE BIENES MUEBLES	-	-	167,213.31	5,158,535.20
1.2.6.5	AMORTIZACIÓN ACUMULADA DE ACTIVOS INTANGIBLES	-	-	26,208.81	40,870.92
2	PASIVO	1,062,897.95	12,980,612.43	12,350,762.20	433,047.72
2.1	PASIVO CIRCULANTE	1,062,897.95	12,980,612.43	12,350,762.20	433,047.72
2.1.1	CUENTAS POR PAGAR A CORTO PLAZO	1,062,897.95	12,980,612.43	12,350,762.20	433,047.72
2.1.1.1	SERVICIOS PERSONALES POR PAGAR A CORTO PLAZO	-	12,500.00	6,241,161.15	-
2.1.1.2	PROVEEDORES POR PAGAR A CORTO PLAZO	31,250.01	1,846,544.08	1,816,394.07	1,100.00
2.1.1.3	CONTRATISTAS POR OBRAS PÚBLICAS POR PAGAR A CORTO PLAZO	6,250.00	-	6,250.00	-
2.1.1.7	RETENCIONES Y CONTRIBUCIONES POR PAGAR A CORTO PLAZO	1,050,397.94	3,795,582.39	3,176,482.17	431,297.72
2.1.1.9	OTRAS CUENTAS POR PAGAR A CORTO PLAZO	-	1,097,324.81	1,097,974.81	650.00
3	HACIENDA PÚBLICA/ PATRIMONIO	4,835,918.25	10,655,817.90	10,926,591.38	5,106,691.73
3.2	HACIENDA PÚBLICA/ PATRIMONIO GENERADO	4,835,918.25	10,655,817.90	10,926,591.38	5,106,691.73
3.2.1	RESULTADOS DEL EJERCICIO (AHORRO/ DESAHORRO)	-	10,635,319.87	10,880,218.13	244,898.26
3.2.2	RESULTADOS DE EJERCICIOS ANTERIORES	6,455,382.57	-	-	6,455,382.57
3.2.5	RECTIFICACIONES DE RESULTADOS DE EJERCICIOS ANTERIORES	-	1,619,464.32	46,373.25	1,593,589.10
3.2.5.2	CAMBIOS POR ERRORES CONTABLES	-	1,619,464.32	46,373.25	1,593,589.10
4	INGRESOS Y OTROS BENEFICIOS	-	10,880,218.13	10,880,218.13	-
4.2	PARTICIPACIONES, APORTACIONES, CONVENIOS, INCENTIVOS DERIVADOS DE LA COLABORACIÓN FISCAL, FONDOS DISTINTOS DE APORTACIONES, TRANSFERENCIAS, ASIGNACIONES, SUBSIDIOS Y SUBVENCIONES, Y PENSIONES Y JUBILACIONES	-	10,880,218.13	10,880,218.13	-
4.2.2	TRANSFERENCIAS, ASIGNACIONES, SUBSIDIOS Y SUBVENCIONES, Y PENSIONES Y JUBILACIONES	-	10,880,218.13	10,880,218.13	-
4.2.2.1	TRANSFERENCIAS Y ASIGNACIONES	-	4,163,152.82	4,163,152.82	-
4.2.2.2	TRANSFERENCIAS DEL SECTOR PÚBLICO (DEROGADA)	-	6,717,065.31	6,717,065.31	-
5	GASTOS Y OTRAS PERDIDAS	-	10,635,319.87	10,635,319.87	-
5.1	GASTOS DE FUNCIONAMIENTO	-	10,441,897.75	10,441,897.75	-
5.1.1	SERVICIOS PERSONALES	-	7,857,261.24	7,857,261.24	-
5.1.1.1	REMUNERACIONES AL PERSONAL DE CARÁCTER PERMANENTE	-	4,405,613.57	4,405,613.57	-
5.1.1.2	REMUNERACIONES AL PERSONAL DE CARÁCTER TRANSITORIO	-	2,714,293.43	2,714,293.43	-
5.1.1.3	REMUNERACIONES ADICIONALES Y ESPECIALES	-	593,456.74	593,456.74	-
5.1.1.4	SEGURIDAD SOCIAL	-	-	-	-
5.1.1.5	OTRAS PRESTACIONES SOCIALES Y ECONÓMICAS	-	132,716.42	132,716.42	-
5.1.1.6	PAGO DE ESTÍMULOS A SERVIDORES PÚBLICOS	-	11,181.08	11,181.08	-
5.1.2	MATERIALES Y SUMINISTROS	-	549,310.81	549,310.81	-
5.1.2.1	MATERIALES DE ADMINISTRACIÓN, EMISIÓN DE DOCUMENTOS Y ARTÍCULOS OFICIALES	-	110,089.65	110,089.65	-
5.1.2.2	ALIMENTOS Y UTENSILIOS	-	36,460.41	36,460.41	-
5.1.2.4	MATERIALES Y ARTÍCULOS DE CONSTRUCCIÓN Y DE REPARACIÓN	-	75,174.57	75,174.57	-
5.1.2.6	COMBUSTIBLES, LUBRICANTES Y ADITIVOS	-	273,861.07	273,861.07	-
5.1.2.9	HERRAMIENTAS, REFACCIONES Y ACCESORIOS MENORES	-	53,725.11	53,725.11	-

COAHUILA RADIO Y TELEVISIÓN
Balanza de Comprobación
 Del 01 de enero al 31 de diciembre de 2022
 (Cifras en Pesos)

CÓDIGO	CUENTA CONTABLE	SALDO INICIAL	CARGOS	ABONOS	SALDO FINAL
5.1.3	SERVICIOS GENERALES	-	2,035,325.70	2,035,325.70	-
5.1.3.1	SERVICIOS BÁSICOS	-	128,051.91	128,051.91	-
5.1.3.2	SERVICIOS DE ARRENDAMIENTO	-	485,909.47	485,909.47	-
5.1.3.3	SERVICIOS PROFESIONALES, CIENTÍFICOS Y TÉCNICOS Y OTROS SERVICIOS	-	157,032.07	157,032.07	-
5.1.3.4	SERVICIOS FINANCIEROS, BANCARIOS Y COMERCIALES	-	50,055.07	50,055.07	-
5.1.3.5	SERVICIOS DE INSTALACIÓN, REPARACIÓN, MANTENIMIENTO Y CONSERVACIÓN	-	136,948.87	136,948.87	-
5.1.3.6	SERVICIOS DE COMUNICACIÓN SOCIAL Y PUBLICIDAD	-	9,040.00	9,040.00	-
5.1.3.7	SERVICIOS DE TRASLADO Y VIÁTICOS	-	268,611.63	268,611.63	-
5.1.3.8	SERVICIOS OFICIALES	-	131,135.68	131,135.68	-
5.1.3.9	OTROS SERVICIOS GENERALES	-	668,541.00	668,541.00	-
5.5	OTROS GASTOS Y PERDIDAS EXTRAORDINARIAS	-	193,422.12	193,422.12	-
5.5.1	ESTIMACIONES, DEPRECIACIONES, DETERIOROS, OBSOLESCENCIA Y AMORTIZACION	-	193,422.12	193,422.12	-
5.5.1.5	DEPRECIACIÓN DE BIENES MUEBLES	-	167,213.31	167,213.31	-
5.5.1.7	AMORTIZACIÓN DE ACTIVOS INTANGIBLES	-	26,208.81	26,208.81	-

Bajo protesta de decir verdad declaramos que los Estados Financieros y sus notas, son razonablemente correctos y son responsabilidad del emisor.



MTRO. JORGE MANUEL CESAR GÓMEZ
 DIRECTOR GENERAL





L.C. YURIKO MONSERRATH CISNEROS TORRES
 DIRECTOR ADMINISTRATIVO

COAHUILA RADIO Y TELEVISIÓN
Balanza de Comprobación
Del 01 de enero al 31 de diciembre de 2022
(Cifras en Pesos)

CODIGO	CUENTA CONTABLE	SALDO INICIAL	CARGOS	ABONOS	SALDO FINAL
8	CUENTAS DE ORDEN PRESUPUESTARIAS	0.00	105,273,415.32	105,273,415.32	0.00
8.1	LEY DE INGRESOS	0.00	32,640,654.39	32,640,654.39	0.00
8.1.1	LEY DE INGRESOS ESTIMADA	0.00	9,074,535.23	0.00	9,074,535.23
8.1.2	LEY DE INGRESOS POR EJECUTAR	0.00	10,880,218.13	10,880,218.13	0.00
8.1.3	MODIFICACIONES A LA LEY DE INGRESOS ESTIMADA	0.00	1,805,682.90	0.00	1,805,682.90
8.1.4	LEY DE INGRESOS DEVENGADA	0.00	10,880,218.13	10,880,218.13	0.00
8.1.5	LEY DE INGRESOS RECAUDADA	0.00	0.00	10,880,218.13	10,880,218.13
8.2	PRESUPUESTO DE EGRESOS	0.00	72,632,760.93	72,632,760.93	0.00
8.2.1	PRESUPUESTO DE EGRESOS APROBADO	0.00	0.00	9,074,535.23	9,074,535.23
8.2.2	PRESUPUESTO DE EGRESOS POR EJERCER	0.00	20,498,112.43	20,497,512.43	600.00
8.2.3	MODIFICACIONES AL PRESUPUESTO DE EGRESOS APROBADO	0.00	9,951,433.74	11,423,577.20	1,472,143.46
8.2.4	PRESUPUESTO DE EGRESOS COMPROMETIDO	0.00	10,546,078.69	10,546,078.69	0.00
8.2.5	PRESUPUESTO DE EGRESOS DEVENGADO	0.00	10,546,078.69	10,546,078.69	0.00
8.2.6	PRESUPUESTO DE EGRESOS EJERCIDO	0.00	10,546,078.69	10,544,978.69	1,100.00
8.2.7	PRESUPUESTO DE EGRESOS PAGADO	0.00	10,544,978.69	0.00	10,544,978.69
9	CUENTAS DE CIERRE PRESUPUESTARIO	0.00	0.00	0.00	0.00
9.1	SUPERAVIT FINANCIERO	0.00	0.00	0.00	0.00
9.2	DEFICIT FINANCIERO	0.00	0.00	0.00	0.00
9.3	ADEUDOS DE EJERCICIOS FISCALES ANTERIORES	0.00	0.00	0.00	0.00


Bajo protesta de decir verdad declaramos que los Estados Financieros y sus notas, son razonablemente correctos y son responsabilidad del emisor.


MTRO. JORGE MÁNUEL CESAR GÓMEZ
DIRECTOR GENERAL


L.C. YURIKO MONSERRATH CISNEROS TORRES
DIRECTOR ADMINISTRATIVO

INFORMACIÓN CONTABLE

XI.- INFORME O DICTAMEN DE LOS PROFESIONALES DE AUDITORÍA INDEPENDIENTES O, EN SU CASO, UNA DECLARATORIA DE LOS ÓRGANOS INTERNOS DE CONTROL



INFORME DE LOS AUDITORES INDEPENDIENTES

Mtro. Jorge Manuel César Gómez

Director General

Coahuila Radio y Televisión

C.P. Manuel Ramírez Briones

Auditor Superior del Estado de Coahuila

Dip. Eduardo Olmos Castro

Presidente de la Junta de Gobierno de la LXII Legislatura del Estado de Coahuila

Opinión con salvedades

Hemos auditado los estados financieros de **Coahuila Radio y Televisión**, que comprenden el estado de situación financiera e informe sobre pasivos contingentes al 31 de diciembre de 2022, el estado de actividades, estado de variación en la hacienda pública, estado de cambios en la situación financiera, estado de flujos de efectivo, estado analítico del activo, estado analítico de la deuda y otros pasivos, correspondientes al ejercicio terminado en dicha fecha, así como las notas explicativas de los estados financieros (desglose, memoria y gestión administrativa) que incluyen un resumen de las políticas contables significativas.

En nuestra opinión, excepto por los efectos de la cuestión descrita en la sección *Fundamento de la opinión con salvedades* de nuestro informe, los estados financieros adjuntos presentan razonablemente, en todos los aspectos materiales, la situación financiera del ente público al 31 de diciembre de 2022, así como de sus resultados y flujos de efectivo correspondientes al ejercicio terminado en dicha fecha, de conformidad con la Ley General de Contabilidad Gubernamental y los acuerdos normativos emitidos por el Consejo Nacional de Armonización Contable (CONAC).

Fundamento de la opinión con salvedades

1. Derechos a recibir efectivo o equivalentes

Tal y como se menciona en la nota ESF 02 Derechos a recibir efectivo o equivalentes el saldo de la cuenta de Gastos a Comprobar – Empleados es por \$564,484.36. En este monto se integra el saldo de gastos a comprobar a cargo de dos funcionarios en suma por la cantidad de \$491,412.67, importe equivalente

al 87.05%, y son exigibles en un plazo mayor a 365 días, por lo que debieron revelarse contablemente como cuentas por cobrar a largo plazo.

2. Bienes inmuebles – Obras en Proceso

Tal y como se menciona en la Nota ESF 08 Bienes Muebles, Inmuebles y Obras en Proceso la entidad registra construcciones en proceso en bienes propios por \$4,005,568.85, los cuales provienen de ejercicios anteriores. El monto está parcialmente integrado.

3. Inventario y conciliación del Inventario físico de bienes muebles

La administración de la institución no presentó evidencia, acta y conciliación físico contable del inventario físico de bienes muebles al 31 de diciembre de 2022. El saldo de la cuenta de bienes muebles a esa fecha es de \$5,949,017.15.

4. Cálculo de la depreciación

Para el cálculo de la depreciación la entidad no considera el valor de desecho de los bienes tal y como lo establece la fórmula determinada por CONAC. Como se muestra en la Nota ESF 08, durante el 2022 se calculó y registró depreciación de bienes muebles por \$167,213.31.

5. Depuración de saldos contables

Durante el mes de diciembre de 2022, la entidad registró cargos por \$20,498.03 y abonos por \$46,373.25 en la cuenta 32529 Cambios por errores contables (depuración), por la depuración de saldos provenientes de ejercicios anteriores, para un efecto neto \$25,875.22.

6. Retención y entero de impuesto sobre la renta por sueldos y salarios

Al 31 de diciembre de 2022 la administración de Coahuila Radio y Televisión no ha concluido la regularización del entero de ISR sobre Sueldos y Salarios correspondiente a ejercicios anteriores. Tal y como se muestra en el Nota ESF 11 el saldo de la cuenta Retenciones y contribuciones por pagar a corto plazo por \$432,297.72, incluye impuestos retenidos en el mes de diciembre de 2022 y de los meses de marzo a diciembre de 2021 pendientes de pagar. Consecuentemente, el entero de estos impuestos ocasionará recargos y actualizaciones.

7. Reserva para cuentas de dudosa recuperación

No se calculó y registró la estimación anual para cuentas incobrables, con el fin de prever las pérdidas derivadas de la incobrabilidad de los derechos a recibir efectivo o equivalentes. Al 31 de diciembre de 2022, en la Nota ESF 02 Derechos

a recibir efectivo y equivalentes, la entidad registra saldos con antigüedad superior a 365 días por un total de \$505,611.79

8. Estimación por beneficios a empleados

No se ha calculado y registrado la estimación para beneficio a los empleados.

Hemos llevado a cabo nuestra auditoría de conformidad con las Normas Profesionales de Auditoría del Sistema Nacional de Fiscalización (NPASNF) y Normas Internacionales de Auditoría (NIA). Nuestras responsabilidades de acuerdo con dichas normas se describen más adelante en la sección *responsabilidades del auditor en relación con la auditoría de los estados financieros* contables de nuestro informe. Somos independientes del ente público de conformidad con el Código de Ética junto con los requerimientos de ética que son aplicables a nuestra auditoría de los estados financieros y hemos cumplido las demás responsabilidades de ética de conformidad con esos requerimientos y con el Código de Ética Profesional del Sistema Nacional de Fiscalización (SNF). Consideramos que la evidencia de auditoría que hemos obtenido proporciona una base suficiente y adecuada para nuestra opinión con salvedades.

Párrafo de énfasis

Base de preparación contable

Llamamos la atención sobre la Nota GA 5 a los estados financieros adjuntos, en la que describen las bases contables utilizadas para la preparación de estos. Dichos estados financieros fueron preparados para cumplir con los requerimientos normativos gubernamentales a que está sujeta la entidad y para ser integrados en el Reporte de la Cuenta Pública, los cuales están preparados en los formatos que para tal efecto fueron establecidos por el Consejo Nacional de Armonización Contable, consecuentemente, éstos pueden no ser apropiados para otra finalidad. Nuestra opinión no se modifica por esta cuestión.

Cuestiones clave de la auditoría

Las cuestiones clave de la auditoría son aquellas cuestiones que, según nuestro juicio profesional, ha sido de la mayor significatividad en nuestra auditoría de los estados financieros del periodo actual. Estas cuestiones han sido tratadas en el contexto de nuestra auditoría de los estados financieros contables en su conjunto y

en la formación de nuestra opinión sobre estos, y no expresamos una opinión por separado sobre esas cuestiones.

Excepto por las cuestiones descritas en la sección Fundamento de la opinión con salvedades, no existen otras cuestiones clave de la auditoría que se deba comunicar en nuestro informe.

Otra Cuestión

Los estados financieros de Coahuila Radio y Televisión al 31 de diciembre de 2021 fueron auditados por nosotros mismos, habiendo expresado una Opinión con Salvedades sobre dichos estados financieros el 05 de abril de 2022.

Otra información

La dirección de la entidad es responsable de la otra información. La otra información comprende la información incluida en la Cuenta Pública del ejercicio 2022, pero no incluye los estados financieros contables y presupuestarios ni nuestro informe de auditoría correspondiente.

Nuestra opinión sobre los estados financieros no cubre la otra información y no expresamos ninguna forma de conclusión que proporcione un grado de seguridad sobre esta.

En relación con nuestra auditoría de los estados financieros, nuestra responsabilidad es la de leer la otra información y, al hacerlo, considerar si existe una incongruencia material entre la otra información y los estados financieros o el conocimiento obtenido por nosotros en la auditoría o si parece que existe una incorrección material en la otra información por algún otro motivo.

Si, basándonos en el trabajo que hemos realizado, concluimos que existe una incorrección material en esta otra información, estamos obligados a informar de ello. Hemos concluido que no existe una incorrección material en la otra información.

Responsabilidades de la dirección y de los responsables del gobierno de la entidad en relación con los estados financieros.

La dirección es responsable de la preparación y presentación razonable de los estados financieros adjuntos de conformidad con la Ley General de Contabilidad Gubernamental y los acuerdos normativos emitidos por el CONAC, y del control interno que la dirección considere necesario para permitir la preparación de estados financieros contables libres de incorrección material, debida a fraude o error.


En la preparación de los estados financieros contables, la dirección es responsable de la valoración de la capacidad del ente público de existencia permanente, revelando, según corresponda, las cuestiones relacionadas con la existencia permanente y utilizando el postulado básico de contabilidad gubernamental existencia permanente excepto por disposición legal en la que se especifique lo contrario, o bien no exista otra alternativa realista.

Los responsables del gobierno del ente público son responsables de la supervisión del proceso de información financiera del ente.

Responsabilidades del auditor en relación con la auditoria de los estados financieros.

Nuestros objetivos son obtener una seguridad razonable de que los estados financieros contables en su conjunto están libres de incorrección material, debida a fraude o error, y emitir un informe de auditoría que contiene nuestra opinión. Seguridad razonable es un alto grado de seguridad, pero no garantiza que una auditoría realizada de conformidad con las NPASNF siempre detecte una incorrección material cuando existe. Las incorrecciones pueden deberse a fraude o error y se consideran materiales si, individualmente o de forma agregada, puede preverse razonablemente que influyan en las decisiones económicas que los usuarios toman basándose en los estados financieros.

CARRALES CERVANTES Y CÍA., S.C.


C.P.C. Pedro Luis Carrales Cervantes
Socio Director
Cédula Profesional 171736

Saltillo, Coahuila, a 27 de marzo de 2023

II.
INFORMACIÓN
PRESUPUESTARIA

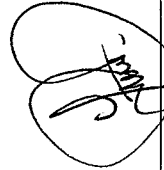
INFORMACIÓN PRESUPUESTARIA
I.- ESTADO ANALÍTICO DE INGRESOS POR
CLASIFICACIÓN ECONÓMICA

COAHUILA RADIO Y TELEVISIÓN
Estado Analítico de Ingresos
Del 01 de enero al 31 de diciembre de 2022

Clasificación Económica	Ingreso					Diferencia (6= 5 - 1)
	Estimado 1	Ampliaciones y Reducciones 2	Modificado (3= 1+2)	Devengado 4	Recaudado 5	
INGRESOS						
INGRESOS CORRIENTES						
Impuestos	9,074,535.23	1,805,682.90	10,880,218.13	10,880,218.13	10,880,218.13	1,805,682.90
Contribuciones a la Seguridad Social	0.00	0.00	0.00	0.00	0.00	0.00
Contribuciones de Mejoras	0.00	0.00	0.00	0.00	0.00	0.00
Derechos, Productos y Aprovechamientos Corrientes	0.00	0.00	0.00	0.00	0.00	0.00
Rentas de la Propiedad	0.00	0.00	0.00	0.00	0.00	0.00
Venta de Bienes y Servicios Entidades del Gobierno Federal/ Ingresos de Eplotación Entidades Empresariales	0.00	0.00	0.00	0.00	0.00	0.00
Subsidios y Subvenciones Recibidos por las Entidades Empresariales Públicas	0.00	0.00	0.00	0.00	0.00	0.00
Transferencias, Asignaciones, Subsidios y Otras Ayudas	9,074,535.23	1,805,682.90	10,880,218.13	10,880,218.13	10,880,218.13	1,805,682.90
Participaciones	0.00	0.00	0.00	0.00	0.00	0.00
INGRESOS DE CAPITAL						
Venta (Disposición) de Activos	0.00	0.00	0.00	0.00	0.00	0.00
Venta de Activos Fijos	0.00	0.00	0.00	0.00	0.00	0.00
Venta de Objetos de Valor	0.00	0.00	0.00	0.00	0.00	0.00
Venta de Activos No Producidos	0.00	0.00	0.00	0.00	0.00	0.00
Disminución de Existencias	0.00	0.00	0.00	0.00	0.00	0.00
Incremento de la depreciación, amortización, estimaciones y provisiones acumulados	0.00	0.00	0.00	0.00	0.00	0.00
Transferencias, Asignaciones, Subsidios y Otras Ayudas	0.00	0.00	0.00	0.00	0.00	0.00
Recuperación de Inversiones Financieras realizadas con fines de política	0.00	0.00	0.00	0.00	0.00	0.00
Total	9,074,535.23	1,805,682.90	10,880,218.13	10,880,218.13	10,880,218.13	1,805,682.90
				Ingresos excedentes		



MTR. JORGE MANUEL CESAR GÓMEZ
DIRECTOR GENERAL




L.C. YURIKO MONSERRATH CISNEROS TORRES
DIRECTOR ADMINISTRATIVO

INFORMACIÓN PRESUPUESTARIA
II.- ESTADO ANALÍTICO DE INGRESOS POR
CLASIFICACIÓN POR FUENTES DE
FINANCIAMIENTO

COAHUILA RADIO Y TELEVISION						
Estado Analítico de Ingresos						
Del 01 de enero al 31 de diciembre de 2022						
Estado Analítico de Ingresos Por Fuente de Financiamiento	Ingreso					
	1 Estimado	2 Ampliaciones y Reducciones	(3=1+2) Modificado	4 Devengado	5 Recaudado	(6=5-1) Diferencia
Ingresos del Poder Ejecutivo Federal o Estatal y de los Municipios						
Impuestos	0.00	0.00	0.00	0.00	0.00	0.00
Cuotas y Aportaciones de Seguridad Social	0.00	0.00	0.00	0.00	0.00	0.00
Contribuciones de Mejoras	0.00	0.00	0.00	0.00	0.00	0.00
Derechos	0.00	0.00	0.00	0.00	0.00	0.00
Productos	0.00	0.00	0.00	0.00	0.00	0.00
Aprovechamientos	0.00	0.00	0.00	0.00	0.00	0.00
Participaciones, Aportaciones, Convenios, Incentivos Derivados de la Colaboración Fiscal y Fondos Distintos de Aportaciones	0.00	0.00	0.00	0.00	0.00	0.00
Transferencias, Asignaciones, Subsidios y Subvenciones, y Pensiones y Jubilaciones	0.00	0.00	0.00	0.00	0.00	0.00
Ingresos de los Entes Públicos de los Poderes Legislativo y Judicial, de los Órganos Autónomos y del Sector Paraestatal o Paramunicipal, así como de las Empresas Productivas del Estado	9,074,535.23	1,805,682.90	10,880,218.13	10,880,218.13	10,880,218.13	1,805,682.90
Cuotas y Aportaciones de Seguridad Social	0.00	0.00	0.00	0.00	0.00	0.00
Productos	0.00	0.00	0.00	0.00	0.00	0.00
Ingresos por Venta de Bienes, Prestación de Servicios y Otros Ingresos	0.00	0.00	0.00	0.00	0.00	0.00
Transferencias, Asignaciones, Subsidios y Subvenciones, y Pensiones y Jubilaciones	9,074,535.23	1,805,682.90	10,880,218.13	10,880,218.13	10,880,218.13	1,805,682.90
Ingresos Derivados de Financiamientos	0.00	0.00	0.00	0.00	0.00	0.00
Ingresos Derivados de Financiamientos	0.00	0.00	0.00	0.00	0.00	0.00
Total	9,074,535.23	1,805,682.90	10,880,218.13	10,880,218.13	10,880,218.13	1,805,682.90
				Ingresos excedentes		



MTRÓ. JORGE MANUEL CESAR GÓMEZ
DIRECTOR GENERAL



L.C. YURIKO MONSERRATH CISNEROS TORRES
DIRECTOR ADMINISTRATIVO

INFORMACIÓN PRESUPUESTARIA
III.- ESTADO ANALÍTICO DE INGRESOS POR
CLASIFICACIÓN POR RUBROS DE
INGRESOS

COAHUILA RADIO Y TELEVISIÓN

Estado Analítico de Ingresos

Del 01 de enero al 31 de diciembre de 2022

Rubro de Ingresos	Ingreso					Diferencia (6= 5 - 1)
	Estimado	Ampliaciones y Reducciones	Modificado	Devengado	Recaudado	
	1	2	(3= 1 + 2)	4	5	
Impuestos	0.00	0.00	0.00	0.00	0.00	0.00
Cuotas y Aportaciones de Seguridad Social	0.00	0.00	0.00	0.00	0.00	0.00
Contribuciones de Mejoras	0.00	0.00	0.00	0.00	0.00	0.00
Derechos	0.00	0.00	0.00	0.00	0.00	0.00
Productos	0.00	0.00	0.00	0.00	0.00	0.00
Aprovechamientos	0.00	0.00	0.00	0.00	0.00	0.00
Ingresos por Venta de Bienes, Prestación de Servicios y Otros Ingresos	0.00	0.00	0.00	0.00	0.00	0.00
Participaciones, Aportaciones, Convenios, Incentivos Derivados de la Colaboración Fiscal y Fondos Distintos de Aportaciones	0.00	0.00	0.00	0.00	0.00	0.00
Transferencias, Asignaciones, Subsidios y Subvenciones, y Pensiones y Jubilaciones	9,074,535.23	1,805,682.90	10,880,218.13	10,880,218.13	10,880,218.13	1,805,682.90
Ingresos Derivados de Financiamientos	0.00	0.00	0.00	0.00	0.00	0.00
Total	9,074,535.23	1,805,682.90	10,880,218.13	10,880,218.13	10,880,218.13	1,805,682.90
				Ingresos excedentes		

MTRO. JORGE MANUEL CESAR GÓMEZ
DIRECTOR GENERAL

L.C. YURIKO MONSERRATH CISNEROS TORRES
DIRECTOR ADMINISTRATIVO

INFORMACIÓN PRESUPUESTARIA
IV.- ESTADO ANALÍTICO DEL EJERCICIO DEL
PRESUPUESTO DE EGRESOS POR
CLASIFICACIÓN ADMINISTRATIVA

COAHUILA RADIO Y TELEVISIÓN						
Estado Analítico del Ejercicio del Presupuesto de Egresos						
Clasificación Administrativa						
Del 01 de enero al 31 de diciembre de 2022						
Concepto	Egresos					Subejercicio
	Aprobado	Ampliaciones/ (Reducciones)	Modificado	Devengado	Pagado	
	1	2	3 = (1 + 2)	4	5	
RADIO COAHUILA	9,074,535.23	1,472,143.46	10,546,678.69	10,546,078.69	10,544,978.69	600.00
DIRECCION ADMINISTRATIVA	9,074,535.23	1,472,143.46	10,546,678.69	10,546,078.69	10,544,978.69	600.00
Total del Gasto	9,074,535.23	1,472,143.46	10,546,678.69	10,546,078.69	10,544,978.69	600.00

Gobierno (Federal/Estatal/Municipal) de _____						
Estado Analítico del Ejercicio del Presupuesto de Egresos						
Clasificación Administrativa						
Del 01 de enero al 31 de diciembre de 2022						
Concepto	Egresos					Subejercicio
	Aprobado	Ampliaciones/ (Reducciones)	Modificado	Devengado	Pagado	
	1	2	3 = (1 + 2)	4	5	
Poder Ejecutivo	0.00	0.00	0.00	0.00	0.00	0.00
Poder Legislativo	0.00	0.00	0.00	0.00	0.00	0.00
Poder Judicial	0.00	0.00	0.00	0.00	0.00	0.00
Órganos Autónomos	0.00	0.00	0.00	0.00	0.00	0.00
Total del Gasto	0.00	0.00	0.00	0.00	0.00	0.00

Sector Paraestatal del Gobierno (Federal/Estatal/Municipal) de _____						
Estado Analítico del Ejercicio del Presupuesto de Egresos						
Clasificación Administrativa						
Del 01 de enero al 31 de diciembre de 2022						
Concepto	Egresos					Subejercicio
	Aprobado	Ampliaciones/ (Reducciones)	Modificado	Devengado	Pagado	
	1	2	3 = (1 + 2)	4	5	
Entidades Paraestatales y Fideicomisos No Empresariales y No Financieros	0.00	0.00	0.00	0.00	0.00	0.00
Instituciones Públicas de la Seguridad Social	0.00	0.00	0.00	0.00	0.00	0.00
Entidades Paraestatales Empresariales No Financieras con Participación Estatal Mayoritaria	0.00	0.00	0.00	0.00	0.00	0.00
Fideicomisos Empresariales No Financieros con Participación Estatal Mayoritaria	0.00	0.00	0.00	0.00	0.00	0.00
Entidades Paraestatales Empresariales Financieras Monetarias con Participación Estatal Mayoritaria	0.00	0.00	0.00	0.00	0.00	0.00
Entidades Paraestatales Empresariales Financieras No Monetarias con Participación Estatal Mayoritaria	0.00	0.00	0.00	0.00	0.00	0.00
Fideicomisos Financieros Públicos con Participación Estatal Mayoritaria	0.00	0.00	0.00	0.00	0.00	0.00
Total del Gasto	0.00	0.00	0.00	0.00	0.00	0.00



MTRO. JORGE MANUEL CESAR GÓMEZ
 DIRECTOR GENERAL



L.C. YURIKO MONSERRATH CISNEROS TORRES
 DIRECTOR ADMINISTRATIVO


INFORMACIÓN PRESUPUESTARIA
V.- ESTADO ANALÍTICO DEL EJERCICIO DEL
PRESUPUESTO DE EGRESOS POR
CLASIFICACIÓN ECONÓMICA

COAHUILA RADIO Y TELEVISIÓN
Estado Analítico del Ejercicio del Presupuesto de Egresos
Clasificación Económica (por Tipo de Gasto)
Del 01 de enero al 31 de diciembre de 2022

Concepto	Egresos					
	Aprobado	Ampliaciones/ (Reducciones)	Modificado	Devengado	Pagado	Subejercicio
	1	2	3 = (1 + 2)	4	5	6 = (3 - 4)
Gasto Corriente	8,031,535.08	2,410,962.67	10,442,497.75	10,441,897.75	10,440,797.75	600.00
Gasto de Capital	1,043,000.15	-938,819.21	104,180.94	104,180.94	104,180.94	0.00
Amortización de la Deuda y Disminución de Pasivos	0.00	0.00	0.00	0.00	0.00	0.00
Pensiones y Jubilaciones	0.00	0.00	0.00	0.00	0.00	0.00
Participaciones	0.00	0.00	0.00	0.00	0.00	0.00
Total del Gasto	9,074,535.23	1,472,143.46	10,546,678.69	10,546,078.69	10,544,978.69	600.00



MITKO. JORGE MANUEL CESAR GÓMEZ
 DIRECTOR GENERAL



L.C. YURIKO-MONSERRATH CISNEROS TORRES
 DIRECTOR ADMINISTRATIVO

INFORMACIÓN PRESUPUESTARIA
VI.- ESTADO ANALÍTICO DEL EJERCICIO DEL
PRESUPUESTO DE EGRESOS POR
CLASIFICACIÓN POR OBJETO DEL GASTO

COAHUILA RADIO Y TELEVISIÓN
Estado Analítico del Ejercicio del Presupuesto de Egresos
Clasificación por Objeto del Gasto (Capítulo y Concepto)
Del 01 de enero al 31 de diciembre de 2022

Concepto	Egresos					Subejercicio 6 = (3 - 4)
	Aprobado	Ampliaciones/ (Reducciones)	Modificado	Devengado	Pagado	
	1	2	3 = (1 + 2)	4	5	
Servicios Personales	6,378,535.08	1,478,726.16	7,857,261.24	7,857,261.24	7,857,261.24	0.00
Remuneraciones al Personal de Carácter Permanente	5,304,999.96	-899,386.39	4,405,613.57	4,405,613.57	4,405,613.57	0.00
Remuneraciones al Personal de Carácter Transitorio	1,073,535.12	1,640,758.31	2,714,293.43	2,714,293.43	2,714,293.43	0.00
Remuneraciones Adicionales y Especiales	0.00	593,456.74	593,456.74	593,456.74	593,456.74	0.00
Seguridad Social	0.00	0.00	0.00	0.00	0.00	0.00
Otras Prestaciones Sociales y Económicas	0.00	132,716.42	132,716.42	132,716.42	132,716.42	0.00
Previsiones	0.00	0.00	0.00	0.00	0.00	0.00
Pago de Estímulos a Servidores Públicos	0.00	11,181.08	11,181.08	11,181.08	11,181.08	0.00
Materiales y Suministros	309,999.84	239,910.97	549,910.81	549,310.81	549,310.81	600.00
Materiales de Administración, Emisión de Documentos y Artículos Oficiales	44,999.88	65,089.77	110,089.65	110,089.65	110,089.65	0.00
Alimentos y Utensilios	9,999.98	26,460.45	36,460.41	36,460.41	36,460.41	0.00
Materias Primas y Materiales de Producción y Comercialización	0.00	0.00	0.00	0.00	0.00	0.00
Materiales y Artículos de Construcción y de Reparación	20,000.04	55,174.53	75,174.57	75,174.57	75,174.57	0.00
Productos Químicos, Farmacéuticos y de Laboratorio	0.00	0.00	0.00	0.00	0.00	0.00
Combustibles, Lubricantes y Aditivos	215,000.04	59,461.03	274,461.07	273,861.07	273,861.07	600.00
Vestuario, Blancos, Prendas de Protección y Artículos Deportivos	0.00	0.00	0.00	0.00	0.00	0.00
Materiales y Suministros Para Seguridad	0.00	0.00	0.00	0.00	0.00	0.00
Herramientas, Refacciones y Accesorios Menores	19,999.92	33,725.19	53,725.11	53,725.11	53,725.11	0.00
Servicios Generales	1,343,000.16	692,325.54	2,035,325.70	2,035,325.70	2,034,225.70	0.00
Servicios Básicos	88,000.08	40,051.83	128,051.91	128,051.91	128,051.91	0.00
Servicios de Arrendamiento	50,000.04	435,909.43	485,909.47	485,909.47	485,909.47	0.00
Servicios Profesionales, Científicos, Técnicos y Otros Servicios	740,000.04	-582,967.97	157,032.07	157,032.07	155,932.07	0.00
Servicios Financieros, Bancarios y Comerciales	30,000.00	20,055.07	50,055.07	50,055.07	50,055.07	0.00
Servicios de Instalación, Reparación, Mantenimiento y Conservación	150,000.00	-13,051.13	136,948.87	136,948.87	136,948.87	0.00
Servicios de Comunicación Social y Publicidad.	0.00	9,040.00	9,040.00	9,040.00	9,040.00	0.00
Servicios de Traslado y Viáticos	200,000.04	68,611.59	268,611.63	268,611.63	268,611.63	0.00
Servicios Oficiales	30,000.00	101,135.68	131,135.68	131,135.68	131,135.68	0.00
Otros Servicios Generales	54,999.96	613,541.04	668,541.00	668,541.00	668,541.00	0.00
Transferencias, Asignaciones, Subsidios y Otras Ayudas	0.00	0.00	0.00	0.00	0.00	0.00
Transferencias Internas y Asignaciones al Sector Público	0.00	0.00	0.00	0.00	0.00	0.00
Transferencias al Resto del Sector Público	0.00	0.00	0.00	0.00	0.00	0.00
Subsidios y Subvenciones	0.00	0.00	0.00	0.00	0.00	0.00
Ayudas Sociales	0.00	0.00	0.00	0.00	0.00	0.00
Pensiones y Jubilaciones	0.00	0.00	0.00	0.00	0.00	0.00
Transferencias a Fideicomisos, Mandatos y Otros Análogos	0.00	0.00	0.00	0.00	0.00	0.00
Transferencias a la Seguridad Social	0.00	0.00	0.00	0.00	0.00	0.00
Donativos	0.00	0.00	0.00	0.00	0.00	0.00
Transferencias al Exterior	0.00	0.00	0.00	0.00	0.00	0.00
Bienes Muebles, Inmuebles e Intangibles	1,043,000.15	-938,819.21	104,180.94	104,180.94	104,180.94	0.00
Mobiliario y Equipo de Administración	293,000.04	-235,718.36	57,281.68	57,281.68	57,281.68	0.00
Mobiliario y Equipo Educativo y Recreativo	0.00	18,936.10	18,936.10	18,936.10	18,936.10	0.00
Equipo e Instrumental Médico y de Laboratorio	0.00	0.00	0.00	0.00	0.00	0.00
Vehículos y Equipo de Transporte	0.00	0.00	0.00	0.00	0.00	0.00
Equipo de Defensa y Seguridad	0.00	0.00	0.00	0.00	0.00	0.00
Maquinaria, Otros Equipos y Herramientas	700,000.08	-698,245.73	1,754.35	1,754.35	1,754.35	0.00
Activos Biológicos	0.00	0.00	0.00	0.00	0.00	0.00
Bienes Inmuebles	0.00	0.00	0.00	0.00	0.00	0.00
Activos Intangibles	50,000.03	-23,791.22	26,208.81	26,208.81	26,208.81	0.00
Inversión Pública	0.00	0.00	0.00	0.00	0.00	0.00
Obra Pública en Bienes de Dominio Público	0.00	0.00	0.00	0.00	0.00	0.00
Obra Pública en Bienes Propios	0.00	0.00	0.00	0.00	0.00	0.00
Proyectos Productivos y Acciones de Fomento	0.00	0.00	0.00	0.00	0.00	0.00
Inversiones Financieras y Otras Provisiones	0.00	0.00	0.00	0.00	0.00	0.00
Inversiones Para el Fomento de Actividades Productivas.	0.00	0.00	0.00	0.00	0.00	0.00
Acciones y Participaciones de Capital	0.00	0.00	0.00	0.00	0.00	0.00
Compra de Títulos y Valores	0.00	0.00	0.00	0.00	0.00	0.00
Concesión de Préstamos	0.00	0.00	0.00	0.00	0.00	0.00
Inversiones en Fideicomisos, Mandatos y Otros Análogos	0.00	0.00	0.00	0.00	0.00	0.00
Otras Inversiones Financieras	0.00	0.00	0.00	0.00	0.00	0.00
Provisiones para Contingencias y Otras Erogaciones Especiales	0.00	0.00	0.00	0.00	0.00	0.00
Participaciones y Aportaciones	0.00	0.00	0.00	0.00	0.00	0.00
Participaciones	0.00	0.00	0.00	0.00	0.00	0.00
Aportaciones	0.00	0.00	0.00	0.00	0.00	0.00
Convenios	0.00	0.00	0.00	0.00	0.00	0.00
Deuda Pública	0.00	0.00	0.00	0.00	0.00	0.00
Amortización de la Deuda Pública	0.00	0.00	0.00	0.00	0.00	0.00
Intereses de la Deuda Pública	0.00	0.00	0.00	0.00	0.00	0.00
Comisiones de la Deuda Pública	0.00	0.00	0.00	0.00	0.00	0.00
Gastos de la Deuda Pública	0.00	0.00	0.00	0.00	0.00	0.00
Costo por Coberturas	0.00	0.00	0.00	0.00	0.00	0.00
Apoyos Financieros	0.00	0.00	0.00	0.00	0.00	0.00
Adeudos de Ejercicios Fiscales Anteriores (Adefas)	0.00	0.00	0.00	0.00	0.00	0.00
Total del Gasto	9,074,535.23	1,472,143.46	10,546,678.69	10,546,078.69	10,544,978.69	600.00



MTRO. JORGE MANUEL CESAR GÓMEZ
DIRECTOR GENERAL


L.C. YURIKO MONSERRATH CISNEROS TORRES
DIRECTOR ADMINISTRATIVO

**INFORMACIÓN PRESUPUESTARIA
VII.- ESTADO ANALÍTICO DEL EJERCICIO
DEL PRESUPUESTO DE EGRESOS POR
CLASIFICACIÓN FUNCIONAL**

COAHUILA RADIO Y TELEVISIÓN
Estado Analítico del Ejercicio del Presupuesto de Egresos
Clasificación Funcional (Finalidad y Función)
Del 01 de enero al 31 de diciembre de 2022

Concepto	Egresos					Subejercicio
	Aprobado	Ampliaciones/ (Reducciones)	Modificado	Devengado	Pagado	
	1	2	3 = (1 + 2)	4	5	
Gobierno	0.00	0.00	0.00	0.00	0.00	0.00
Legislación	0.00	0.00	0.00	0.00	0.00	0.00
Justicia	0.00	0.00	0.00	0.00	0.00	0.00
Coordinación de la Política de Gobierno	0.00	0.00	0.00	0.00	0.00	0.00
Relaciones Exteriores	0.00	0.00	0.00	0.00	0.00	0.00
Asuntos Financieros y Hacendarios	0.00	0.00	0.00	0.00	0.00	0.00
Seguridad Nacional	0.00	0.00	0.00	0.00	0.00	0.00
Asuntos de Orden Público y de Seguridad Interior	0.00	0.00	0.00	0.00	0.00	0.00
Otros Servicios Generales	0.00	0.00	0.00	0.00	0.00	0.00
Desarrollo Social	9,074,535.23	1,472,143.46	10,546,678.69	10,546,078.69	10,544,978.69	600.00
Protección Ambiental	0.00	0.00	0.00	0.00	0.00	0.00
Vivienda y Servicios a la Comunidad	0.00	0.00	0.00	0.00	0.00	0.00
Salud	0.00	0.00	0.00	0.00	0.00	0.00
Recreación, Cultura y Otras Manifestaciones Sociales	9,074,535.23	1,472,143.46	10,546,678.69	10,546,078.69	10,544,978.69	600.00
Educación	0.00	0.00	0.00	0.00	0.00	0.00
Protección Social	0.00	0.00	0.00	0.00	0.00	0.00
Otros Asuntos Sociales	0.00	0.00	0.00	0.00	0.00	0.00
Desarrollo Económico	0.00	0.00	0.00	0.00	0.00	0.00
Asuntos Económicos, Comerciales y Laborales en General	0.00	0.00	0.00	0.00	0.00	0.00
Agropecuaria, Silvicultura, Pesca y Caza	0.00	0.00	0.00	0.00	0.00	0.00
Combustibles y Energía	0.00	0.00	0.00	0.00	0.00	0.00
Minería, Manufacturas y Construcción	0.00	0.00	0.00	0.00	0.00	0.00
Transporte	0.00	0.00	0.00	0.00	0.00	0.00
Comunicaciones	0.00	0.00	0.00	0.00	0.00	0.00
Turismo	0.00	0.00	0.00	0.00	0.00	0.00
Ciencia, Tecnología e Innovación	0.00	0.00	0.00	0.00	0.00	0.00
Otras Industrias y Otros Asuntos Económicos	0.00	0.00	0.00	0.00	0.00	0.00
Otras no Clasificadas en Funciones Anteriores	0.00	0.00	0.00	0.00	0.00	0.00
Transacciones de la Deuda Pública / Costo Financiero de la Deuda	0.00	0.00	0.00	0.00	0.00	0.00
Transferencias, Participaciones y Aportaciones entre Diferentes Niveles y Ordenes de Gobierno	0.00	0.00	0.00	0.00	0.00	0.00
Saneamiento del Sistema Financiero	0.00	0.00	0.00	0.00	0.00	0.00
Adeudos de Ejercicios Fiscales Anteriores	0.00	0.00	0.00	0.00	0.00	0.00
Total del Gasto	9,074,535.23	1,472,143.46	10,546,678.69	10,546,078.69	10,544,978.69	600.00


MTR. JORGE MANUEL CESAR GÓMEZ
DIRECTOR GENERAL


L.C. YURIKO MONSERRATH CISNEROS TORRES
DIRECTOR ADMINISTRATIVO

INFORMACIÓN PRESUPUESTARIA

VIII.- ENDEUDAMIENTO NETO

INFORMACIÓN PRESUPUESTARIA

IX.- INTERESES DE LA DEUDA

**INFORMACIÓN PRESUPUESTARIA
X.- UN FLUJO DE FONDOS QUE RESUMA
TODAS LAS OPERACIONES**

COAHUILA RADIO Y TELEVISIÓN
Indicadores de Postura Fiscal
 Del 01 de enero al 31 de diciembre de 2022
 (Cifras en Pesos)

Concepto	Estimado/Aprobado	Devengado	Recaudado/Pagado
I. Ingresos Presupuestarios	9,074,535.23	10,880,218.13	10,880,218.13
1. Ingresos del Gobierno de la Entidad Federativa	9,074,535.23	10,880,218.13	10,880,218.13
2. Ingresos del Sector Paraestatal	0.00	0.00	0.00
II. Egresos Presupuestarios	9,074,535.23	10,546,078.69	10,544,978.69
3. Egresos del Gobierno de la Entidad Federativa	9,074,535.23	10,546,078.69	10,544,978.69
4. Egresos del Sector Paraestatal	0.00	0.00	0.00
III. Balance Presupuestario (Superávit o Déficit) (III = I - II)	0.00	334,139.44	335,239.44

Concepto	Estimado/Aprobado	Devengado	Recaudado/Pagado
III. Balance presupuestario (Superávit o Déficit)	0.00	334,139.44	335,239.44
IV. Intereses, Comisiones y Gastos de la Deuda	0.00	0.00	0.00
V. Balance Primario (Superávit o Déficit) (V= III + IV)	0.00	334,139.44	335,239.44

Concepto	Estimado/Aprobado	Devengado	Recaudado/Pagado
A. Financiamiento	0.00	0.00	0.00
B. Amortización de la deuda	0.00	0.00	0.00
C. Financiamiento Neto	0.00	0.00	0.00


MTRO. JORGE MANUEL CESAR GÓMEZ
 DIRECTOR GENERAL


L.C. YURIKO MONSERRATH CISNEROS TORRES
 DIRECTOR ADMINISTRATIVO

III.
INFORMACIÓN
PROGRAMÁTICA


INFORMACIÓN PROGRAMÁTICA

I.- GASTO POR CATEGORÍA PROGRAMÁTICA

COAHUILA RADIO Y TELEVISIÓN
Gasto por Categoría Programática
Del 01 de enero al 31 de diciembre de 2022

Concepto	Egresos					Subejercicio 6 = (3 - 4)
	Aprobado	Ampliaciones/ (Reducciones)	Modificado	Devengado	Pagado	
	1	2	3 = (1 + 2)	4	5	
Programas						
Subsidios: Sector Social y Privado o Entidades Federativas y Municipios	0.00	0.00	0.00	0.00	0.00	0.00
Sujetos a Reglas de Operación	0.00	0.00	0.00	0.00	0.00	0.00
Otros Subsidios	0.00	0.00	0.00	0.00	0.00	0.00
Desempeño de las Funciones	0.00	0.00	0.00	0.00	0.00	0.00
Prestación de Servicios Públicos	0.00	0.00	0.00	0.00	0.00	0.00
Provisión de Bienes Públicos	0.00	0.00	0.00	0.00	0.00	0.00
Planeación, seguimiento y evaluación de políticas públicas	0.00	0.00	0.00	0.00	0.00	0.00
Promoción y fomento	9,074,535.23	1,472,143.46	10,546,678.69	10,546,678.69	10,544,978.69	600.00
Regulación y supervisión	0.00	0.00	0.00	0.00	0.00	0.00
Funciones de las Fuerzas Armadas (Únicamente Gobierno Federal)	0.00	0.00	0.00	0.00	0.00	0.00
Específicos	0.00	0.00	0.00	0.00	0.00	0.00
Proyectos de Inversión	0.00	0.00	0.00	0.00	0.00	0.00
Administrativos y de Apoyo	0.00	0.00	0.00	0.00	0.00	0.00
Apoyo al proceso presupuestario y para mejorar la eficiencia institucional	0.00	0.00	0.00	0.00	0.00	0.00
Apoyo a la función pública y al mejoramiento de la gestión	0.00	0.00	0.00	0.00	0.00	0.00
Operaciones ajenas	0.00	0.00	0.00	0.00	0.00	0.00
Compromisos	0.00	0.00	0.00	0.00	0.00	0.00
Obligaciones de cumplimiento de resolución jurisdiccional	0.00	0.00	0.00	0.00	0.00	0.00
Desastres Naturales	0.00	0.00	0.00	0.00	0.00	0.00
Obligaciones	0.00	0.00	0.00	0.00	0.00	0.00
Pensiones y jubilaciones	0.00	0.00	0.00	0.00	0.00	0.00
Aportaciones a la seguridad social	0.00	0.00	0.00	0.00	0.00	0.00
Aportaciones a fondos de estabilización	0.00	0.00	0.00	0.00	0.00	0.00
Aportaciones a fondos de inversión y reestructura de pensiones	0.00	0.00	0.00	0.00	0.00	0.00
Programas de Gasto Federalizado (Gobierno Federal)	0.00	0.00	0.00	0.00	0.00	0.00
Gasto Federalizado	0.00	0.00	0.00	0.00	0.00	0.00
Participaciones a entidades federativas y municipios	0.00	0.00	0.00	0.00	0.00	0.00
Costo financiero, deuda o apoyos a deudores y ahorradores de la banca	0.00	0.00	0.00	0.00	0.00	0.00
Adeudos de ejercicios fiscales anteriores	0.00	0.00	0.00	0.00	0.00	0.00
Total del Gasto	9,074,535.23	1,472,143.46	10,546,678.69	10,546,078.69	10,544,978.69	600.00


MTRO. JORGE MANUEL CESAR GÓMEZ
DIRECTOR GENERAL


L.C. YURIKO MONSERRATH CISNEROS TORRES
DIRECTOR ADMINISTRATIVO

**INFORMACIÓN PROGRAMÁTICA
II.- PROGRAMAS Y PROYECTOS DE
INVERSIÓN**

Gobierno
del Estado



SECOGIB

SECRETARÍA
DE GOBIERNO

Coahuila
de Zaragoza

Coahuila Radio y Televisión

II.-INFORMACIÓN PROGRAMÁTICA PROGRAMAS Y PROYECTOS DE INVERSIÓN

Periférico Luis Echeverría No. 1250 col Lourdes
C.P. 25070, Saltillo Coahuila de Zaragoza.
Tel 4393557 – 4158735
01 800 0120 808.
www.radiocoahuila.com.mx
www.coahuila.gob.mx/radio

¡Fuerte,
Coahuila) **es!**



CANTIDAD	UNIDAD DE MEDIDA	CONCEPTO	IMPORTE
5	PZA	COMPUTADORAS	\$ 100,000.00
3	PZA	MICROFONOS	\$ 1,137.00
2	PZA	CAMARA CANON XA 11 COMPACT FULL HD CAMCORDER	\$ 50,000.00
2	PZA	MODULOS DE CONSOLA DE CABINA	\$ 5,000.00

OBJETIVO

COAHUILA RADIO Y TELEVISIÓN ES UN ORGANISMO PÚBLICO DESCENTRALIZADO SECTORIZADO A LA SECRETARÍA DE GOBIERNO DEL ESTADO DE COAHUILA DE ZARAGOZA, EL CUAL TIENE POR OBJETO HACER LLEGAR A LOS COAHUILENSES INFORMACIÓN OBJETIVA Y CONFIABLE DE ÍNDOLE SOCIAL, CULTURAL, EDUCATIVA Y DE SALUD, ADEMÁS DE FORTALECER LA CONCIENCIA DE LA NACIONALIDAD Y LA SOBERANÍA, EL APRECIO POR LA HISTORIA, LOS SÍMBOLOS PATRIOS Y LAS INSTITUCIONES, ASÍ COMO LA VALORACIÓN DE LAS TRADICIONES Y PARTICULARIDADES CULTURALES DE ESTE BELLO ESTADO.

MTR. JORGE MANUEL CESAR GÓMEZ
DIRECTOR GENERAL

LIC. YURIKO MONSERRATH CISNEROS TORRES
DIRECTOR ADMINISTRATIVO

INFORMACIÓN PROGRAMÁTICA

III.- INDICADORES DE RESULTADOS

Gobierno
del Estado



SRCOS

SECRETARÍA
DE GOBIERNO

Coahuila
de Zaragoza

Coahuila Radio y Televisión

III.- INFORMACIÓN PROGRAMÁTICA

INDICADORES DE RESULTADOS APROBADOS.

Periférico Luis Echeverría No. 1250 col Lourdes
C.P. 25070, Saltillo Coahuila de Zaragoza.
Tel 4393557 – 4158735
01 800 0120 808.
www.radiocoahuila.com.mx
www.coahuila.gob.mx/radio

¡Fuerte,
Coahuila) **es!**



INDICADORES DE RESULTADOS DE ENERO A DICIEMBRE DEL 2022.

EN EL PERIODO COMPRENDIDO DE ENERO A DICIEMBRE DEL EJERCICIO 2022, SE REALIZA EL ANÁLISIS DE LAS AUDIENCIAS DE LOS PROGRAMAS TRANSMITIDOS AL AIRE POR COAHUILA RADIO Y TELEVISIÓN, ASÍ COMO EL DESEMPEÑO DE LOS LOCUTORES DE RADIO.

EN ESTE SENTIDO SE MIDE EL INCREMENTO DE LA INTERACCIÓN DE LA AUDIENCIA DE RADIO MEDIANTE LOS INDICADORES QUE EXPRESAN EL PORCENTAJE DEL INCREMENTO DE AUDIENCIA POR PROGRAMAS, DE IGUAL FORMA SE REALIZA UN ESTUDIO DE LAS NECESIDADES DE LA AUDIENCIA MEDIANTE LAS LLAMADAS Y MENSAJES DE WHATSAPP RECIBIDOS CON LA CUAL SE ANALIZA LA PRODUCCIÓN DE NUEVO CONTENIDO RADIOFÓNICO Y TELEVISIVO EL CUAL PERMITA TENER UNA MAYOR PENETRACIÓN EN LA SOCIEDAD COAHUILENSE.

SE EVALÚAN LOS RESULTADOS DE LOS CONVENIOS REALIZADOS POR LA VINCULACIÓN CON INSTITUCIONES, DEPENDENCIAS, PERSONAS FÍSICAS Y MORALES PARA LA PRODUCCIÓN DE CONTENIDOS.

DE LOS RESULTADOS OBTENIDOS SE EXAMINA LA IMPLEMENTACIÓN DE LA MODERNIZACIÓN DE LAS TECNOLOGÍAS DE LA INFORMACIÓN, ASÍ COMO EL MANTENIMIENTO, DIAGNÓSTICO Y ADECUACIÓN DE LOS EQUIPOS PARA UNA MAYOR EFICIENCIA EN LA DIFUSIÓN DE LOS PROGRAMAS DE COAHUILA RADIO Y TELEVISIÓN.



MTRO. JORGE MANUEL CESAR GÓMEZ
DIRECTOR GENERAL



LIC. YURIKO MONSERRATH CISNEROS TORRES
DIRECTOR ADMINISTRATIVO

INFORMACIÓN PROGRAMÁTICA
IV.- EL CUMPLIMIENTO DE LOS OBJETIVOS
CONTENIDOS EN LOS PLANES Y
PROGRAMAS DE CONFORMIDAD CON LOS
INDICADORES APROBADOS EN LOS
PRESUPUESTOS CORRESPONDIENTES

Gobierno
del Estado



SEGOB

SECRETARÍA
DE GOBIERNO

Coahuila
de Zaragoza

Coahuila Radio y Televisión

IV.- INFORMACIÓN PROGRAMÁTICA

CUMPLIMIENTO DE LOS OBJETIVOS CONTENIDOS DE CONFORMIDAD CON LOS INDICADORES APROBADOS.

Periférico Luis Echeverría No. 1250 col Lourdes
C.P. 25070, Saltillo Coahuila de Zaragoza.
Tel 4393557 – 4158735
01 800 0120 808.
www.radiocoahuila.com.mx
www.coahuila.gob.mx/radio

¡Fuerte,
Coahuila) es!



CONCEPTO	LLAMADAS ESTIMADAS	LLAMADAS RECIBIDAS	PORCENTAJE DE PROYECCIÓN ALCANZADO
LLAMADAS PROYECTADAS EN EL EJERCICIO 2022	60,000	57,785	96%

PROGRAMAS	LLAMADAS PROYECTADAS	LLAMADAS RECIBIDAS	PORCENTAJE DE EFECTIVIDAD
El Animoso Mañanero	7,500	7480	100%
Musica Directa	800	792	99%
Norteño Music	3000	2980	99%
El Ritmo para Todos	750	695	93%
Back Track	7,500	6980	93%
Solo Exitos	3,000	2976	99%
La Bocina	7,000	6844	98%
Las 1500	7000	6756	97%
Lengua Materna	600	592	99%
Icai	700	659	94%
Mejores Voces	400	320	80%
Generación Pop	1500	1495	100%
Radioactivo	250	250	100%
Tribunal Superior de Justicia	500	480	96%
Nights Hits	250	250	100%
Las Mejores Voces	250	248	99%
Mujer y Familia	250	250	100%
Stereo Love	8500	8500	100%
Encuentros	300	288	96%
Canto Nuestro	250	240	96%
Virtud Es	1300	1250	96%



Anticorrupción	250	250	100%
Voz Universitaria	400	340	85%
Electro Night	500	440	88%
Rock & Roll	500	441	88%
Musica Infantil	2000	1900	95%
Puros Cuentos	250	234	94%
Pentagrama Musical	300	213	71%
Romance Coahuilense	500	461	92%
Abey Road Studio	500	412	82%
Grupero	500	312	62%
Con Sabor a Colombia	500	497	99%
Arte Lirico	200	188	94%
Rock & Roll en Español	200	191	96%
El Baul del Rock	200	194	97%
Urbano	200	185	93%
Fusión	200	176	88%
Top 20 Monitor Latino	200	191	96%
Libros de Arena	200	80	40%
Tradición Norteña	400	380	95%
Todos los Ritmos	400	375	94%
TOTAL	60,000	57,785	96%



CONCEPTO	WHATSAPP ESTIMADOS	WHATSAPP RECIBIDOS	PORCENTAJE DE PROYECCIÓN ALCANZADO
WHATSAPP PROYECTADOS EN EL EJERCICIO 2022	80,000	77,829	97%

PROGRAMAS	LLAMADAS PROYECTADAS	LLAMADAS RECIBIDAS	PORCENTAJE DE EFECTIVIDAD
El Animoso Mañanero	15,000	15000	100%
Musica Directa	800	792	99%
Norteño Music	3000	2980	99%
El Ritmo para Todos	750	695	93%
Back Track	10,000	9980	100%
Solo Exitos	3,000	2976	99%
La Bocina	10,000	9844	98%
Las 1500	8000	7430	93%
Lengua Materna	600	592	99%
Icai	700	659	94%
Mejores Voces	400	320	80%
Generación Pop	1000	995	100%
Radioactivo	250	250	100%
Tribunal Superior de Justicia	500	480	96%
Nights Hits	250	250	100%
Las Mejores Voces	250	248	99%
Mujer y Familia	250	250	100%
Stereo Love	15000	15000	100%
Encuentros	300	288	96%
Canto Nuestro	250	240	96%
Virtud Es	2000	1750	88%



Anticorrupción	250	250	100%
Voz Universitaria	400	340	85%
Electro Night	500	440	88%
Rock & Roll	500	441	88%
Musica Infantil	1300	1250	96%
Puros Cuentos	250	234	94%
Pentagrama Musical	300	213	71%
Romance Coahuilense	500	461	92%
Abey Road Studio	500	412	82%
Grupero	500	312	62%
Con Sabor a Colombia	500	497	99%
Arte Lirico	200	188	94%
Rock & Roll en Español	200	191	96%
El Baul del Rock	200	194	97%
Urbano	200	185	93%
Fusión	200	176	88%
Top 20 Monitor Latino	200	191	96%
Libros de Arena	200	80	40%
Tradición Norteña	400	380	95%
Todos los Ritmos	400	375	94%
TOTAL	80,000	77,829	97%

MTRO. JORGE MANUEL CESAR GÓMEZ
DIRECTOR GENERAL

LIC. YURIKO MONSERRATH CISNEROS TORRES
DIRECTOR ADMINISTRATIVO

INFORMACIÓN PROGRAMÁTICA

V.- EL PROGRAMA DE SEGURIDAD PÚBLICA

Gobierno
del Estado



SEGOB

SECRETARÍA
DE GOBIERNO

Coahuila
de Zaragoza

Coahuila Radio y Televisión

V. RESULTADOS DE LA EVALUACIÓN DE DESEMPEÑO

Periférico Luis Echeverría No. 1250 col Lourdes
C.P. 25070, Saltillo Coahuila de Zaragoza.
Tel 4393557 – 4158735
01 800 0120 808.
www.radiocoahuila.com.mx
www.coahuila.gob.mx/radio

¡Fuerte,
Coahuila **es!**



INFORMACIÓN PROGRAMÁTICA DE SEGURIDAD PÚBLICA.

Se informa que Coahuila Radio y Televisión no tiene intervención, planeación, ejecución ni competencia en los programas de Seguridad Pública.

MTRO. JORGE MANUEL CESAR GÓMEZ
DIRECTOR GENERAL

LIC. YURIKO MONSERRATH CISNEROS TORRES
DIRECTOR ADMINISTRATIVO



RESULTADOS DE LA EVALUACIÓN DE DESEMPEÑO DE LOS PROGRAMAS DE LA ENTIDAD FEDERATIVA, ASÍ COMO DE LOS VINCULADOS AL EJERCICIO DE LOS RECURSOS FEDERALES QUE LES HAYAN SIDO TRANSFERIDOS.

En relación a los resultados de la evaluación del desempeño de los programas de Coahuila Radio y Televisión se informa que esta entidad solo obtiene recursos por parte del Gobierno del Estado de Coahuila con el cual se operan los programas establecidos, por lo que no se cuentan con Recursos Federales transferidos.

MTRO. JORGE MANUEL CESAR GÓMEZ
DIRECTOR GENERAL


LIC. YURIKO MONSERRATH CISNEROS TORRES
DIRECTOR ADMINISTRATIVO

IV.
INFORMACIÓN ADICIONAL


INFORMACIÓN ADICIONAL
I.- LA RELACIÓN DE BIENES MUEBLES QUE
COMPONEN SU PATRIMONIO

COAHUILA RADIO Y TELEVISIÓN
Relación de Bienes Muebles que componen su patrimonio
Al 31 de diciembre de 2022

Código	Descripción del Bien	Valor en libros
5110100020-1	ARCHIVERO	\$2,099.99
5110100022-1	ARCHIVERO DE METAL	\$3,190.00
5110100022-2	ARCHIVERO DE METAL	\$3,190.00
5110100024-1	BANCA	\$3,364.00
5110100024-2	BANCA	\$4,060.00
5110100051-1	ESCRITORIO	\$8,932.00
5110100052-1	ESCRITORIO DE MADERA	\$3,306.00
5110100054-5	ESTANTE	\$800.40
5110100054-6	ESTANTE	\$800.40
5110100054-7	ESTANTE	\$800.40
5110100054-8	ESTANTE	\$800.40
5110100054-1	ESTANTE	\$661.20
5110100054-2	ESTANTE	\$661.20
5110100054-3	ESTANTE	\$661.20
5110100054-4	ESTANTE	\$661.20
5110100061-1	GABINETE UNIVERSAL	\$2,876.80
5110100061-2	GABINETE UNIVERSAL	\$8,424.08
5110100065-1	LIBRERO	\$3,364.00
5110100065-2	LIBRERO	\$6,032.00
5110100065-3	LIBRERO	\$6,032.00
5110100065-4	LIBRERO	\$6,032.00
5110100065-5	LIBRERO	\$6,032.00
5110100069-1	MESA	\$979.00
5110100069-2	MESA	\$889.00
5110100069-3	MESA	\$1,226.58
5110100069-4	MESA	\$1,226.58
5110100069-5	MESA	\$873.83
5110100080-4	MESA DE JUNTAS	\$2,760.80
5110100080-5	MESA DE JUNTAS	\$2,760.80
5110100080-3	MESA DE JUNTAS	\$6,380.00
5110100080-1	MESA DE JUNTAS	\$9,860.00
5110100080-2	MESA DE JUNTAS	\$2,842.00
5110100083-1	MESA DE TRABAJO	\$2,494.00
5110100083-2	MESA DE TRABAJO	\$2,494.00
5110100083-3	MESA DE TRABAJO	\$2,494.00
5110100083-4	MESA DE TRABAJO	\$2,494.00
5110100083-5	MESA DE TRABAJO	\$2,494.00
5110100083-6	MESA DE TRABAJO	\$2,262.00
5110100090-1	MESA-ESCRITORIO SUSPENDIDA O CON SOPORTES	\$6,960.00
5110100090-2	MESA-ESCRITORIO SUSPENDIDA O CON SOPORTES	\$3,132.00
5110100090-3	MESA-ESCRITORIO SUSPENDIDA O CON SOPORTES	\$3,132.00



5110100128-1	MOBILIARIO	\$18,499.99
5110100128-2	MOBILIARIO	\$10,440.00
5110100128-3	MOBILIARIO	\$1,199.00
5110100094-1	MODULO DESARMABLE	\$2,900.00
5110100104-1	PIZARRONES DE MADERA	\$305.90
5110100105-1	PIZARRONES DE METAL	\$319.00
5110100105-2	PIZARRONES DE METAL	\$319.00
5110100105-3	PIZARRONES DE METAL	\$319.00
5110100105-4	PIZARRONES DE METAL	\$319.00
5110100111-16	SILLA	\$1,368.80
5110100111-13	SILLA	\$1,368.80
5110100111-14	SILLA	\$1,368.80
5110100111-15	SILLA	\$1,368.80
5110100111-17	SILLA	\$1,130.02
5110100111-18	SILLA	\$635.00
5110100111-19	SILLA	\$635.00
5110100111-1	SILLA	\$635.00
5110100111-2	SILLA	\$635.00
5110100111-3	SILLA	\$635.00
5110100111-4	SILLA	\$635.00
5110100111-5	SILLA	\$635.00
5110100111-6	SILLA	\$635.00
5110100111-7	SILLA	\$635.00
5110100111-8	SILLA	\$635.00
5110100111-10	SILLA	\$568.40
5110100111-11	SILLA	\$1,392.00
5110100111-12	SILLA	\$568.40
5110100111-9	SILLA	\$568.40
5110100114-1	SILLA GIRATORIA	\$1,566.00
5110100114-2	SILLA GIRATORIA	\$1,148.40
5110100114-3	SILLA GIRATORIA	\$1,148.40
5110100114-4	SILLA GIRATORIA	\$1,914.00
5110100114-11	SILLA GIRATORIA	\$5,220.00
5110100114-5	SILLA GIRATORIA	\$2,412.80
5110100114-6	SILLA GIRATORIA	\$2,412.80
5110100114-7	SILLA GIRATORIA	\$2,412.80
5110100114-8	SILLA GIRATORIA	\$2,412.80
5110100114-9	SILLA GIRATORIA	\$2,412.80
5110100114-10	SILLA GIRATORIA	\$2,412.80
5110100114-18	SILLA GIRATORIA	\$2,412.80
5110100114-19	SILLA GIRATORIA	\$2,412.80
5110100114-20	SILLA GIRATORIA	\$2,412.80
5110100114-21	SILLA GIRATORIA	\$2,412.80
5110100114-22	SILLA GIRATORIA	\$2,412.80
5110100114-12	SILLA GIRATORIA	\$2,412.80
5110100114-13	SILLA GIRATORIA	\$2,412.80
5110100114-14	SILLA GIRATORIA	\$2,412.80
5110100114-15	SILLA GIRATORIA	\$2,412.80




5110100114-16	SILLA GIRATORIA	\$2,412.80
5110100114-17	SILLA GIRATORIA	\$2,412.80
5110100118-1	SILLON	\$10,358.80
5110100118-2	SILLON	\$10,358.80
5150100106-7	BIENES INFORMÁTICOS	\$14,500.00
5150100106-10	BIENES INFORMÁTICOS	\$5,792.58
5150100106-11	BIENES INFORMÁTICOS	\$5,792.58
5150100106-12	BIENES INFORMÁTICOS	\$5,792.58
5150100106-13	BIENES INFORMÁTICOS	\$5,792.58
5150100106-1	BIENES INFORMÁTICOS	\$11,935.24
5150100106-2	BIENES INFORMÁTICOS	\$11,935.24
5150100106-6	BIENES INFORMÁTICOS	\$8,999.00
5150100106-3	BIENES INFORMÁTICOS	\$11,343.42
5150100106-4	BIENES INFORMÁTICOS	\$11,343.42
5150100106-5	BIENES INFORMÁTICOS	\$11,343.42
5150100040-1	IMPRESORA	\$12,352.76
5150100040-2	IMPRESORA	\$3,399.15
5150100069-1	MONITOR	\$1,566.00
5150100069-2	MONITOR	\$1,566.00
5150100093-1	UNIDAD CENTRAL DE PROCESO (CPU)	\$13,646.45
5150100093-2	UNIDAD CENTRAL DE PROCESO (CPU)	\$13,646.45
5150100093-3	UNIDAD CENTRAL DE PROCESO (CPU)	\$13,646.45
5150100093-4	UNIDAD CENTRAL DE PROCESO (CPU)	\$5,568.00
5150100093-5	UNIDAD CENTRAL DE PROCESO (CPU)	\$5,800.00
5150100093-6	UNIDAD CENTRAL DE PROCESO (CPU)	\$5,800.00
5150100093-7	UNIDAD CENTRAL DE PROCESO (CPU)	\$5,800.00
5150100095-3	UNIDAD DE ALMACENAMIENTO	\$1,799.00
5150100095-1	UNIDAD DE ALMACENAMIENTO	\$1,699.00
5150100105-1	VIDEO-PROYECTOR MULTIMEDIA (CAÑON)	\$7,084.46
5190100103-1	ACONDICIONADOR AIRE	\$5,500.00
5190100103-2	ACONDICIONADOR AIRE	\$5,500.00
5190100136-1	CAJA FUERTE	\$2,999.00
5190100277-1	EQUIPO DE ADMINISTRACION	\$4,057.68
5190100184-1	HORNO DE MICROONDAS	\$999.00
5190100249-1	RELOJ CHECADOR	\$3,364.00
5190100262-1	SOPORTE UNIVERSAL PARA TV, VIDEOGRABADORA, ETC. (PARED O TECHO)	\$3,399.00
5190100022-1	TELEVISION	\$3,290.00
5190100023-1	VIDEO CAMARA	\$1,021.98
5210100028-1	EQUIPOS Y APARATOS AUDIOVISUALES	\$1,990.00

Handwritten signature and initials in the bottom right corner of the page.

5210100028-2	EQUIPOS Y APARATOS AUDIOVISUALES	\$4,764.10
5210100028-3	EQUIPOS Y APARATOS AUDIOVISUALES	\$4,764.10
5210100028-4	EQUIPOS Y APARATOS AUDIOVISUALES	\$386.90
5210100028-5	EQUIPOS Y APARATOS AUDIOVISUALES	\$386.90
5210100028-6	EQUIPOS Y APARATOS AUDIOVISUALES	\$2,999.00
5210100028-7	EQUIPOS Y APARATOS AUDIOVISUALES	\$2,999.00
5210100008-1	MICROFONO	\$2,454.09
5210100008-2	MICROFONO	\$2,454.09
5230100022-1	CAMARA FOTOGRAFICA DIGITAL	\$9,499.00
5290100018-1	PANTALLA TRIPIE	\$2,800.00
5410400001-1	VEHICULOS Y EQUIPO TERRESTRE DESTINADOS A SERVICIOS ADMINISTRATIVOS.	\$261,900.00
5410400001-2	VEHICULOS Y EQUIPO TERRESTRE DESTINADOS A SERVICIOS ADMINISTRATIVOS.	\$257,500.00
5410400001-3	VEHICULOS Y EQUIPO TERRESTRE DESTINADOS A SERVICIOS ADMINISTRATIVOS.	\$143,800.00
5410400001-4	VEHICULOS Y EQUIPO TERRESTRE DESTINADOS A SERVICIOS ADMINISTRATIVOS.	\$454,000.00
5620100033-1	UNIDAD ENFRIADORA DE LIQUIDOS PARA AIRE ACONDICIONADO	\$1,499.00
5640100001-13	SISTEMAS DE AIRE ACONDICIONADO, CALEFACCIÓN Y DE REFRIGERACIÓN INDUSTRIAL Y COMERCIAL	\$19,785.15
5640100001-11	SISTEMAS DE AIRE ACONDICIONADO, CALEFACCIÓN Y DE REFRIGERACIÓN INDUSTRIAL Y COMERCIAL	\$10,000.00
5640100001-12	SISTEMAS DE AIRE ACONDICIONADO, CALEFACCIÓN Y DE REFRIGERACIÓN INDUSTRIAL Y COMERCIAL	\$10,000.00
5640100001-1	SISTEMAS DE AIRE ACONDICIONADO, CALEFACCIÓN Y DE REFRIGERACIÓN INDUSTRIAL Y COMERCIAL	\$16,819.01
5640100001-2	SISTEMAS DE AIRE ACONDICIONADO, CALEFACCIÓN Y DE REFRIGERACIÓN INDUSTRIAL Y COMERCIAL	\$16,819.01

Handwritten signature and initials in the bottom right corner of the page.


5640100001-3	SISTEMAS DE AIRE ACONDICIONADO, CALEFACCIÓN Y DE REFRIGERACIÓN INDUSTRIAL Y COMERCIAL	\$16,819.01
5640100001-4	SISTEMAS DE AIRE ACONDICIONADO, CALEFACCIÓN Y DE REFRIGERACIÓN INDUSTRIAL Y COMERCIAL	\$16,819.01
5640100001-5	SISTEMAS DE AIRE ACONDICIONADO, CALEFACCIÓN Y DE REFRIGERACIÓN INDUSTRIAL Y COMERCIAL	\$16,819.01
5640100001-6	SISTEMAS DE AIRE ACONDICIONADO, CALEFACCIÓN Y DE REFRIGERACIÓN INDUSTRIAL Y COMERCIAL	\$16,819.01
5640100001-7	SISTEMAS DE AIRE ACONDICIONADO, CALEFACCIÓN Y DE REFRIGERACIÓN INDUSTRIAL Y COMERCIAL	\$16,819.01
5640100001-8	SISTEMAS DE AIRE ACONDICIONADO, CALEFACCIÓN Y DE REFRIGERACIÓN INDUSTRIAL Y COMERCIAL	\$16,819.01
5640100001-9	SISTEMAS DE AIRE ACONDICIONADO, CALEFACCIÓN Y DE REFRIGERACIÓN INDUSTRIAL Y COMERCIAL	\$16,819.01
5640100001-10	SISTEMAS DE AIRE ACONDICIONADO, CALEFACCIÓN Y DE REFRIGERACIÓN INDUSTRIAL Y COMERCIAL	\$16,819.01
5650100040-1	ANTENA	\$13,458.90
5650100042-1	ANTENA PARABOLICA	\$14,252.63
5650100042-2	ANTENA PARABOLICA	\$14,252.63
5650100042-3	ANTENA PARABOLICA	\$13,458.90
5650100042-4	ANTENA PARABOLICA	\$12,941.19
5650100218-1	ENRUTADORES DE RED	\$6,765.12
5650100217-56	EQUIPOS Y APARATOS DE COMUNICACIONES Y TELECOMUNICACIONES	\$7,131.75
5650100217-55	EQUIPOS Y APARATOS DE COMUNICACIONES Y TELECOMUNICACIONES	\$2,745.00
5650100217-52	EQUIPOS Y APARATOS DE COMUNICACIONES Y TELECOMUNICACIONES	\$11,571.00
5650100217-53	EQUIPOS Y APARATOS DE COMUNICACIONES Y TELECOMUNICACIONES	\$157,852.80
5650100217-12	EQUIPOS Y APARATOS DE COMUNICACIONES Y TELECOMUNICACIONES	\$252,369.60




5650100217-13	EQUIPOS Y APARATOS DE COMUNICACIONES Y TELECOMUNICACIONES	\$452,389.56
5650100217-14	EQUIPOS Y APARATOS DE COMUNICACIONES Y TELECOMUNICACIONES	\$271,979.40
5650100217-15	EQUIPOS Y APARATOS DE COMUNICACIONES Y TELECOMUNICACIONES	\$62,895.99
5650100217-16	EQUIPOS Y APARATOS DE COMUNICACIONES Y TELECOMUNICACIONES	\$9,865.80
5650100217-17	EQUIPOS Y APARATOS DE COMUNICACIONES Y TELECOMUNICACIONES	\$9,865.80
5650100217-18	EQUIPOS Y APARATOS DE COMUNICACIONES Y TELECOMUNICACIONES	\$9,865.80
5650100217-19	EQUIPOS Y APARATOS DE COMUNICACIONES Y TELECOMUNICACIONES	\$58,658.88
5650100217-20	EQUIPOS Y APARATOS DE COMUNICACIONES Y TELECOMUNICACIONES	\$58,658.88
5650100217-21	EQUIPOS Y APARATOS DE COMUNICACIONES Y TELECOMUNICACIONES	\$88,548.72
5650100217-22	EQUIPOS Y APARATOS DE COMUNICACIONES Y TELECOMUNICACIONES	\$80,527.99
5650100217-23	EQUIPOS Y APARATOS DE COMUNICACIONES Y TELECOMUNICACIONES	\$9,865.80
5650100217-24	EQUIPOS Y APARATOS DE COMUNICACIONES Y TELECOMUNICACIONES	\$79,367.99
5650100217-25	EQUIPOS Y APARATOS DE COMUNICACIONES Y TELECOMUNICACIONES	\$9,865.80
5650100217-26	EQUIPOS Y APARATOS DE COMUNICACIONES Y TELECOMUNICACIONES	\$84,239.99
5650100217-27	EQUIPOS Y APARATOS DE COMUNICACIONES Y TELECOMUNICACIONES	\$9,865.80
5650100217-28	EQUIPOS Y APARATOS DE COMUNICACIONES Y TELECOMUNICACIONES	\$85,399.99
5650100217-29	EQUIPOS Y APARATOS DE COMUNICACIONES Y TELECOMUNICACIONES	\$9,865.80





5650100217-30	EQUIPOS Y APARATOS DE COMUNICACIONES Y TELECOMUNICACIONES	\$85,399.99
5650100217-31	EQUIPOS Y APARATOS DE COMUNICACIONES Y TELECOMUNICACIONES	\$9,865.80
5650100217-32	EQUIPOS Y APARATOS DE COMUNICACIONES Y TELECOMUNICACIONES	\$85,399.99
5650100217-33	EQUIPOS Y APARATOS DE COMUNICACIONES Y TELECOMUNICACIONES	\$9,865.80
5650100217-34	EQUIPOS Y APARATOS DE COMUNICACIONES Y TELECOMUNICACIONES	\$85,399.99
5650100217-35	EQUIPOS Y APARATOS DE COMUNICACIONES Y TELECOMUNICACIONES	\$9,865.80
5650100217-36	EQUIPOS Y APARATOS DE COMUNICACIONES Y TELECOMUNICACIONES	\$85,399.99
5650100217-37	EQUIPOS Y APARATOS DE COMUNICACIONES Y TELECOMUNICACIONES	\$9,865.80
5650100217-38	EQUIPOS Y APARATOS DE COMUNICACIONES Y TELECOMUNICACIONES	\$79,367.99
5650100217-39	EQUIPOS Y APARATOS DE COMUNICACIONES Y TELECOMUNICACIONES	\$9,865.80
5650100217-40	EQUIPOS Y APARATOS DE COMUNICACIONES Y TELECOMUNICACIONES	\$84,239.99
5650100217-41	EQUIPOS Y APARATOS DE COMUNICACIONES Y TELECOMUNICACIONES	\$9,865.80
5650100217-42	EQUIPOS Y APARATOS DE COMUNICACIONES Y TELECOMUNICACIONES	\$82,847.99
5650100217-43	EQUIPOS Y APARATOS DE COMUNICACIONES Y TELECOMUNICACIONES	\$9,865.80
5650100217-44	EQUIPOS Y APARATOS DE COMUNICACIONES Y TELECOMUNICACIONES	\$9,865.80
5650100217-45	EQUIPOS Y APARATOS DE COMUNICACIONES Y TELECOMUNICACIONES	\$82,267.99
5650100217-46	EQUIPOS Y APARATOS DE COMUNICACIONES Y TELECOMUNICACIONES	\$86,559.99





5650100217-47	EQUIPOS Y APARATOS DE COMUNICACIONES Y TELECOMUNICACIONES	\$9,865.80
5650100217-48	EQUIPOS Y APARATOS DE COMUNICACIONES Y TELECOMUNICACIONES	\$85,399.99
5650100217-49	EQUIPOS Y APARATOS DE COMUNICACIONES Y TELECOMUNICACIONES	\$9,865.80
5650100217-50	EQUIPOS Y APARATOS DE COMUNICACIONES Y TELECOMUNICACIONES	\$83,427.99
5650100217-51	EQUIPOS Y APARATOS DE COMUNICACIONES Y TELECOMUNICACIONES	\$9,865.80
5650100217-1	EQUIPOS Y APARATOS DE COMUNICACIONES Y TELECOMUNICACIONES	\$17,400.00
5650100217-2	EQUIPOS Y APARATOS DE COMUNICACIONES Y TELECOMUNICACIONES	\$11,600.00
5650100217-3	EQUIPOS Y APARATOS DE COMUNICACIONES Y TELECOMUNICACIONES	\$81,718.68
5650100217-4	EQUIPOS Y APARATOS DE COMUNICACIONES Y TELECOMUNICACIONES	\$16,124.00
5650100217-5	EQUIPOS Y APARATOS DE COMUNICACIONES Y TELECOMUNICACIONES	\$16,124.00
5650100217-6	EQUIPOS Y APARATOS DE COMUNICACIONES Y TELECOMUNICACIONES	\$16,124.00
5650100217-7	EQUIPOS Y APARATOS DE COMUNICACIONES Y TELECOMUNICACIONES	\$25,636.00
5650100217-8	EQUIPOS Y APARATOS DE COMUNICACIONES Y TELECOMUNICACIONES	\$9,860.00
5650100217-9	EQUIPOS Y APARATOS DE COMUNICACIONES Y TELECOMUNICACIONES	\$855.00
5650100217-10	EQUIPOS Y APARATOS DE COMUNICACIONES Y TELECOMUNICACIONES	\$855.00
5650100217-11	EQUIPOS Y APARATOS DE COMUNICACIONES Y TELECOMUNICACIONES	\$19,720.00
5650100150-1	RADIO ONDA CORTA Y/O LARGA (TRANSMISOR Y RECEPTOR)	\$1,287.54
5650100152-1	RADIO RECEPTOR FM-WT	\$1,200.00



5650100185-1	TELEFONO CELULAR	\$3,819.00
5650100195-3	TRANSMISOR DE SEÑAL	\$50,443.76
5650100195-4	TRANSMISOR DE SEÑAL	\$64,542.40
5650100195-5	TRANSMISOR DE SEÑAL	\$62,312.88
5650100195-1	TRANSMISOR DE SEÑAL	\$150,127.20
5650100195-2	TRANSMISOR DE SEÑAL	\$59,345.60
5650100195-6	TRANSMISOR DE SEÑAL	\$152,650.55
5660100137-9	REGULADOR CORRIENTE, VOLTAJE Y DE TENSION	\$8,427.40
5660100137-10	REGULADOR CORRIENTE, VOLTAJE Y DE TENSION	\$8,427.40
5660100137-11	REGULADOR CORRIENTE, VOLTAJE Y DE TENSION	\$495.01
5660100137-12	REGULADOR CORRIENTE, VOLTAJE Y DE TENSION	\$9,988.76
5660100137-13	REGULADOR CORRIENTE, VOLTAJE Y DE TENSION	\$1,390.00
5660100137-1	REGULADOR CORRIENTE, VOLTAJE Y DE TENSION	\$185,600.00
5660100137-2	REGULADOR CORRIENTE, VOLTAJE Y DE TENSION	\$350.00
5660100137-3	REGULADOR CORRIENTE, VOLTAJE Y DE TENSION	\$12,256.56
5660100137-4	REGULADOR CORRIENTE, VOLTAJE Y DE TENSION	\$12,256.56
5660100137-5	REGULADOR CORRIENTE, VOLTAJE Y DE TENSION	\$12,256.56
5660100137-6	REGULADOR CORRIENTE, VOLTAJE Y DE TENSION	\$12,256.56
5660100137-7	REGULADOR CORRIENTE, VOLTAJE Y DE TENSION	\$10,909.80
5660100137-8	REGULADOR CORRIENTE, VOLTAJE Y DE TENSION	\$12,256.56
	ERROR AL MOMENTO DEL REGISTRO CONTABLE DE BICICLETAS	\$6,420.00
	PANTALLA DE TV	\$2,890.00
	PANTALLA DE TV	\$2,890.00
	CONECTOR DE 20 CANALES	\$7,738.99
	PANTALLA DE TV	\$2,590.00
	UNIDAD DE ESTADO SOLIDO (DISCO DURO)	\$6,400.00
	BANCO CAFÉ	\$1,425.01
	BANCO CAFÉ	\$1,425.01
	MINI DRON MALETIN+ BATERIA	\$13,699.00
	MICRÓFONO INALAMBRICO	\$7,214.01
	MICRÓFONO DE DIAFRAGMA LATERAL	\$2,400.00
	MICRÓFONO DE DIAFRAGMA LATERAL	\$2,400.00

	INTERFASE DE AUDIO	\$1,754.35
	MICRÓFONO DE DIAFRAGMA LATERAL	\$2,400.14
	GABINETE DE ALMACENAMIENTO	\$8,623.44
	DISCO DURO	\$15,094.15
	TARJETA DE CAPTURA DE VIDEO	\$18,163.86
	TARJETA CONTROLADORA	\$15,400.23
	INTERFASE DE AUDIO	\$2,665.60
	INTERFASE DE AUDIO	\$1,856.35
		\$5,949,017.16



MTRO. JORGE MANUEL CESAR GÓMEZ
DIRECTOR GENERAL



L.C. YURIKO MONSERRATH CISNEROS TORRES
DIRECTOR ADMINISTRATIVO

INFORMACIÓN ADICIONAL
II.- LA RELACIÓN DE BIENES INMUEBLES
QUE COMPONEN SU PATRIMONIO


Fuente: Artículo 23 de la Ley General de Contabilidad Gubernamental y Acuerdo por el que se determina la norma para establecer la estructura del formato de la relación de bienes que componen el patrimonio del ente público

COAHUILA RADIO Y TELEVISIÓN

Relación de Bienes Inmuebles que componen su patrimonio

Al 31 de diciembre de 2022

Código	Descripción del Bien	Valor en libros
	Obra publica, adecuacion de las nuevas oficinas y nueva estacion de Radio Coahuila	\$3,906,377.27
	Rehabilitacion de las oficinas de Radio Coahuila	\$99,191.58
		\$4,005,568.85



MTRO. JORGE MANUEL CESAR GÓMEZ
DIRECTOR GENERAL




L.C. YURIKO MONSERRATH CISNEROS TORRES
DIRECTOR ADMINISTRATIVO


INFORMACIÓN ADICIONAL
III.- RELACIÓN DE LAS CUENTAS
BANCARIAS PRODUCTIVAS ESPECÍFICAS
EN LAS CUALES SE DEPOSITARON LOS
RECURSOS FEDERALES TRANSFERIDOS

Fuente: Artículo 69 de la Ley General de Contabilidad Gubernamental y Norma para establecer la estructura de información de la relación de las cuentas bancarias productivas específicas que se presentan en la cuenta pública, en las cuales se depositen los recursos federales transferidos

COAHUILA RADIO Y TELEVISIÓN Relación de las cuentas bancarias productivas específicas Del 1 de enero al 31 de diciembre del 2022		
Fondo, Programa o Convenio	Datos de la Cuenta Bancaria (Cuenta Corriente)	
	Institución Bancaria	Número de Cuenta
CONTRATO	Banco Mercantil del Norte S.A	418148828
CONTRATO	Banco Mercantil del Norte S.A	440697167

Nota: El Organismo únicamente recibe Recursos por Participaciones Estatales


MTRO. JORGE MANUEL CESAR GÓMEZ
 DIRECTOR GENERAL



L.C. YURIKO MONSERRATH CISNEROS TORRES
 DIRECTOR ADMINISTRATIVO

INFORMACIÓN ADICIONAL
IV.- EL REPORTE DE LOS ESQUEMAS
BURSÁTILES Y DE COBERTURAS
FINANCIERAS DEL ENTE PÚBLICO


COAHUILA RADIO Y TELEVISIÓN

**Reporte de los Esquemas Bursátiles y de Coberturas Financieras
Del 1 de enero al 31 de diciembre del 2022**

NO APLICA



MTRO. JORGE MANUEL CESAR GÓMEZ
DIRECTOR GENERAL



L.C. YURIKO MONSERRATH CISNEROS TORRES
DIRECTOR ADMINISTRATIVO

**INFORMACIÓN ADICIONAL
V.- LA INFORMACIÓN RESPECTO AL
EJERCICIO Y DESTINO DEL GASTO
FEDERALIZADO, ASÍ COMO RESPECTO AL
REINTEGRO DE LOS RECURSOS
FEDERALES NO DEVENGADOS**

COAHUILA RADIO Y TELEVISION				
Formato del ejercicio y destino del gasto federalizado y reintegros				
Correspondiente al ejercicio 2022				
Programa o Fondo	Destino de los Recursos	Ejercicio		Reintegro
		DEVENGADO	PAGADO	
		NO APLICA		




MTRO. JORGE MANUEL CESAR GÓMEZ
DIRECTOR GENERAL




L.C. YURIKO MONSERRATH CISNEROS TORRES
DIRECTOR ADMINISTRATIVO

INFORMACIÓN ADICIONAL
VI.- INFORME DE LOS PROYECTOS DE
ASOCIACIONES PÚBLICO-PRIVADAS (APP)

COAHUILA RADIO Y TELEVISION Informe de Proyectos de Asociaciones Público Privadas (APP) Del 1 de enero al 31 de diciembre del 2022				
Programa o Fondo	Destino de los Recursos	Ejercicio		Reintegro
		DEVENGADO	PAGADO	
NO APLICA				



MTRO. JORGE MANUEL CESAR GÓMEZ
 DIRECTOR GENERAL



L.C. YURIKO MONSERRATH CISNEROS TORRES
 DIRECTOR ADMINISTRATIVO

INFORMACIÓN ADICIONAL
VII.- EL ARCHIVO ELECTRÓNICO DE DATOS
QUE PERMITA SU USO INFORMÁTICO Y
FACILITE SU PROCESAMIENTO

**INFORMACIÓN ADICIONAL
VIII.- LA CUENTA PÚBLICA
CORRESPONDIENTE AL EJERCICIO FISCAL
2022, EN ARCHIVO DIGITAL EN FORMATO
PDF**

INFORMACIÓN ADICIONAL

IX.- LAS CONCILIACIONES BANCARIAS

CONCILIACION BANCARIA ENERO 2022

COAHUILA RADIO Y TELEVISION

BANCO MERCANTIL DEL NORTE SA. (BANORTE)

No. 0418148828



SALDO FINAL ESTADO DE CUENTA BANCARIO \$ 240,541.76

MENOS: Abonos en libros no correspondidos por el banco \$ 8,436.16

Beneficiario	No. Cheque	Fecha	Importe
DISEÑO EN VIDRIO Y ALUMINIO SA DE CV (CHEQUE EN TRANSITO)	1057	25/01/2022	\$ 3,360.00
DISEÑO EN VIDRIO Y ALUMINIO SA DE CV (CHEQUE EN TRANSITO)	1059	27/01/2022	\$ 1,440.00
OBER OSWALDO ULLOA RODRIGUEZ (CHEQUE EN TRANSITO)	1067	31/01/2022	\$ 1,500.00
JOSÉ EDUARDO VIELMA RÍOS (CHEQUE EN TRANSITO)	1069	31/01/2022	\$ 1,935.00
PREVISION DEL TRABAJO SA DE CV (ERROR EN DISPERSION)		14/01/2022	\$ 200.00
AJUSTES ENTRE CANTIDADES DE TRANFERENCIAS Y POLIZAS	N/A	31/10/2021	\$ 1.16

MAS: Abonos del banco no correspondidos en libros \$ 0.19

Beneficiario	No. Cheque	Fecha	Valor
AJUSTES ENTRE CANTIDADES DE TRANFERENCIAS Y POLIZAS	N/A	30/09/2021	\$ 0.04
AJUSTES ENTRE CANTIDADES DE TRANFERENCIAS Y POLIZAS	N/A	30/11/2021	\$ 0.04
AJUSTES ENTRE CANTIDADES DE TRANFERENCIAS Y POLIZAS	N/A	31/12/2021	\$ 0.06
AJUSTES ENTRE CANTIDADES DE TRANFERENCIAS Y POLIZAS	N/A	31/01/2022	\$ 0.05

SALDO A CONCILIAR \$ 232,105.79

SALDO AUXILIAR CONTABLE \$ 232,105.79

DIFERENCIA \$ -

Subdirector
Banco

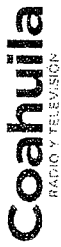
REALIZO

SUPERVISO

[Handwritten signature]

CONCILIACION BANCARIA FEBRERO 2022

COAHUILA RADIO Y TELEVISION



BANCO MERCANTIL DEL NORTE SA. (BANORTE)
No. 0418148828

SALDO FINAL ESTADO DE CUENTA BANCARIO \$ 269,911.42

MENOS: Abonos en libros no correspondidos por el banco \$ 11,283.78

Beneficiario	No. Cheque	Fecha	Importe
IGNACIO ESQUIVEL MARTINEZ (CHEQUE EN TRANSITO)- NOMINA	1099	28/02/2022	\$ 5,500.00
OBER OSWALDO ULLOA RODRIGUEZ (CHEQUE EN TRANSITO)- NOMINA	1100	28/02/2022	\$ 1,500.00
JOSÉ EDUARDO VIELMA RIOS (CHEQUE EN TRANSITO)- NOMINA	1104	28/02/2022	\$ 1,935.00
ELIZABETH ANDRADE MIRANDA (CHEQUE EN TRANSITO)- NOMINA	1106	28/02/2022	\$ 2,147.62
PREVISION DEL TRABAJO SA DE CV (ERROR EN DISPERSION)		14/01/2022	\$ 200.00
AJUSTES ENTRE CANTIDADES DE TRANFERENCIAS Y POLIZAS	N/A	31/10/2021	\$ 1.16

MAS: Abonos del banco no correspondidos en libros \$ 0.21

Beneficiario	No. Cheque	Fecha	Valor
AJUSTES ENTRE CANTIDADES DE TRANFERENCIAS Y POLIZAS	N/A	30/09/2021	\$ 0.04
AJUSTES ENTRE CANTIDADES DE TRANFERENCIAS Y POLIZAS	N/A	30/11/2021	\$ 0.04
AJUSTES ENTRE CANTIDADES DE TRANFERENCIAS Y POLIZAS	N/A	31/12/2021	\$ 0.06
AJUSTES ENTRE CANTIDADES DE TRANFERENCIAS Y POLIZAS	N/A	31/01/2022	\$ 0.05
AJUSTES ENTRE CANTIDADES DE TRANFERENCIAS Y POLIZAS	N/A	28/02/2022	\$ 0.02

\$ 258,627.85


\$ 258,627.85


\$ -

SALDO A CONCILIAR

SALDO AUXILIAR CONTABLE

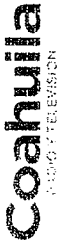
DIFERENCIA


SUPERVISOR


REALIZADOR

CONCILIACION BANCARIA MARZO 2022

COAHUILA RADIO Y TELEVISION



BANCO MERCANTIL DEL NORTE SA. (BANORTE)
No. 0418148828

SALDO FINAL ESTADO DE CUENTA BANCARIO \$ 377,022.03

MENOS: Abonos en libros no correspondidos por el banco \$ 21,374.45

Beneficiario	No. Cheque	Fecha	Importe
IGNACIO ESQUIVEL MARTINEZ (CHEQUE EN TRANSITO)- NÓMINA	1115	15/03/2022	\$ 5,500.00
NAYEELY GUADALUPE PONCE HERNANDEZ (CHEQUE EN TRANSITO)- NÓMINA	1128	31/03/2022	\$ 3,735.79
JOSE ENRIQUE MONTAÑO CASTRO (CHEQUE EN TRANSITO)- NÓMINA	1129	31/03/2022	\$ 4,937.50
IGNACIO ESQUIVEL MARTINEZ (CHEQUE EN TRANSITO)- NÓMINA	1130	31/03/2022	\$ 5,500.00
OBER OSWALDO ULLOA RODRIGUEZ (CHEQUE EN TRANSITO)- NÓMINA	1131	31/03/2022	\$ 1,500.00
PREVISION DEL TRABAJO SA DE CV (ERROR EN DISPERSION)		14/01/2022	\$ 200.00
AJUSTES ENTRE CANTIDADES DE TRANFERENCIAS Y POLIZAS	N/A	31/10/2021	\$ 1.16

MAS: Abonos del banco no correspondidos en libros \$ 0.24

Beneficiario	No. Cheque	Fecha	Valor
AJUSTES ENTRE CANTIDADES DE TRANFERENCIAS Y POLIZAS	N/A	30/09/2021	\$ 0.04
AJUSTES ENTRE CANTIDADES DE TRANFERENCIAS Y POLIZAS	N/A	30/11/2021	\$ 0.04
AJUSTES ENTRE CANTIDADES DE TRANFERENCIAS Y POLIZAS	N/A	31/12/2021	\$ 0.06
AJUSTES ENTRE CANTIDADES DE TRANFERENCIAS Y POLIZAS	N/A	31/01/2022	\$ 0.05
AJUSTES ENTRE CANTIDADES DE TRANFERENCIAS Y POLIZAS	N/A	28/02/2022	\$ 0.02
AJUSTES ENTRE CANTIDADES DE TRANFERENCIAS Y POLIZAS	N/A	31/03/2022	\$ 0.03

SALDO A CONCILIAR

\$ 355,647.82

SALDO AUXILIAR CONTABLE

\$ 355,647.82

DIFERENCIA

\$ -

Suby M...
REALIZO

[Signature]
SUPERVISOR

[Signature]



CONCILIACION BANCARIA ABRIL 2022

COAHUILA RADIO Y TELEVISION

BANCO MERCANTIL DEL NORTE SA. (BANORTE)
No. 0418148828

SALDO FINAL ESTADO DE CUENTA BANCARIO \$ 394,258.57

MENOS: Abonos en libros no correspondidos por el banco \$ 16,370.17

Beneficiario	No. Cheque	Fecha	Importe
MAYEELY GUADALUPE PONCE HERWANDEZ (CHEQUE EN TRANSITO)- NÓMINA	1152	29/04/2022	\$ 3,735.79
IGNACIO ESQUIVEL MARTINEZ (CHEQUE EN TRANSITO)- NÓMINA	1154	29/04/2022	\$ 5,500.00
OBER OSWALDO ULLOA RODRÍGUEZ (CHEQUE EN TRANSITO)- NÓMINA	1155	29/04/2022	\$ 1,500.00
YURIKO MONSERRATH CINSEOS TORRES (CHEQUE EN TRANSITO)- NÓMINA	1150	29/04/2022	\$ 5,433.22
PREVISION DEL TRABAJO SA DE CV (ERROR EN DISPERSION)		14/01/2022	\$ 200.00
AJUSTES ENTRE CANTIDADES DE TRANFERENCIAS Y POLIZAS	N/A	31/10/2021	\$ 1.16

MAS: Abonos del banco no correspondidos en libros \$ 0.25

Beneficiario	No. Cheque	Fecha	Valor
AJUSTES ENTRE CANTIDADES DE TRANFERENCIAS Y POLIZAS	N/A	30/09/2021	\$ 0.04
AJUSTES ENTRE CANTIDADES DE TRANFERENCIAS Y POLIZAS	N/A	30/11/2021	\$ 0.04
AJUSTES ENTRE CANTIDADES DE TRANFERENCIAS Y POLIZAS	N/A	31/12/2021	\$ 0.06
AJUSTES ENTRE CANTIDADES DE TRANFERENCIAS Y POLIZAS	N/A	31/01/2022	\$ 0.05
AJUSTES ENTRE CANTIDADES DE TRANFERENCIAS Y POLIZAS	N/A	28/02/2022	\$ 0.02
AJUSTES ENTRE CANTIDADES DE TRANFERENCIAS Y POLIZAS	N/A	31/03/2022	\$ 0.03
AJUSTES ENTRE CANTIDADES DE TRANFERENCIAS Y POLIZAS	N/A	30/04/2022	\$ 0.01

SALDO A CONCILIAR \$ 377,888.65

SALDO AUXILIAR CONTABLE \$ 377,888.65

DIFERENCIA \$ -

[Handwritten Signature]
REALIZÓ

[Handwritten Signature]
SUPERVISÓ

[Handwritten Signature]



CONCILIACION BANCARIA MAYO 2022
COAHUILA RADIO Y TELEVISION

BANCO MERCANTIL DEL NORTE SA. (BANORTE)
No. 0418148828

SALDO FINAL ESTADO DE CUENTA BANCARIO \$ 274,691.19

MENOS: Abonos en libros no correspondidos por el banco \$ 32,733.24

Beneficiario	No. Cheque	Fecha	Importe
IGNACIO ESQUIVEL MARTINEZ (CHEQUE EN TRANSITO)- NOMINA	1178	31/05/2022	\$ 5,500.00
OSWALDO ULLOA RODRIGUEZ (CHEQUE EN TRANSITO)- NOMINA	1179	31/05/2022	\$ 1,500.00
JOSÉ EDUARDO VIELMA RIOS (CHEQUE EN TRANSITO)- NOMINA	1182	31/05/2022	\$ 1,935.00
YURIKO MONSERRATH CINSEOS TORRES (CHEQUE EN TRANSITO)- NOMINA	1188	31/05/2022	\$ 5,433.22
MOVIMIENTO CANCELADO EN EL MES DE JUNIO	N/A	16/05/2022	\$ 18,163.86
PREVISION DEL TRABAJO SA DE CV (ERROR EN DISPERSION)	N/A	14/01/2022	\$ 200.00
AJUSTES ENTRE CANTIDADES DE TRANSFERENCIAS Y POLIZAS	N/A	31/10/2021	\$ 1.16

MAS: Abonos del banco no correspondidos en libros \$ 0.27

Beneficiario	No. Cheque	Fecha	Valbr
AJUSTES ENTRE CANTIDADES DE TRANSFERENCIAS Y POLIZAS	N/A	30/09/2021	\$ 0.04
AJUSTES ENTRE CANTIDADES DE TRANSFERENCIAS Y POLIZAS	N/A	30/11/2021	\$ 0.04
AJUSTES ENTRE CANTIDADES DE TRANSFERENCIAS Y POLIZAS	N/A	31/12/2021	\$ 0.06
AJUSTES ENTRE CANTIDADES DE TRANSFERENCIAS Y POLIZAS	N/A	31/01/2022	\$ 0.05
AJUSTES ENTRE CANTIDADES DE TRANSFERENCIAS Y POLIZAS	N/A	28/02/2022	\$ 0.02
AJUSTES ENTRE CANTIDADES DE TRANSFERENCIAS Y POLIZAS	N/A	31/03/2022	\$ 0.03
AJUSTES ENTRE CANTIDADES DE TRANSFERENCIAS Y POLIZAS	N/A	30/04/2022	\$ 0.01
AJUSTES ENTRE CANTIDADES DE TRANSFERENCIAS Y POLIZAS	N/A	31/05/2022	\$ 0.02

SALDO A CONCILIAR


\$ 241,958.22


SALDO AUXILIAR CONTABLE

\$ 241,958.22

DIFERENCIA

\$ -


 SUPERVISOR


 REALIZO



CONCILIACION BANCARIA JUNIO 2022

COAHUILA RADIO Y TELEVISION



BANCO MERCANTIL DEL NORTE SA. (BANORTE)
No. 0418148828

SALDO FINAL ESTADO DE CUENTA BANCARIO \$ 295,543.65

MENOS: Abonos en libros no correspondidos por el banco \$ 36,159.04

Beneficiario	No. Cheque	Fecha	Importe
IGNACIO ESQUIVEL MARTINEZ (CHEQUE EN TRANSITO)- NÓMINA	1209	30/06/2022	\$ 5,500.00
OSWALDO ULLOA RODRIGUEZ (CHEQUE EN TRANSITO)- NÓMINA	1210	30/06/2022	\$ 1,500.00
JOSÉ EDUARDO VIELMA RIOS (CHEQUE EN TRANSITO)- NÓMINA	1213	30/06/2022	\$ 1,935.00
JORGE MAUNEL CESAR GOMEZ (GASTOS POR COMPROBAR)	1216	30/06/2022	\$ 15,810.59
JUAN FELIX BARRAZA RODRIGUEZ (GASTOS POR COMPROBAR)	1217	30/06/2022	\$ 11,212.28
PREVISION DEL TRABAJO SA DE CV (ERROR EN DISPERSION)		14/01/2022	\$ 200.00
AJUSTES ENTRE CANTIDADES DE TRANSFERENCIAS Y POLIZAS	N/A	31/10/2021	\$ 1.16
AJUSTES ENTRE CANTIDADES DE TRANSFERENCIAS Y POLIZAS	N/A	30/06/2022	\$ 0.01

MAS: Abonos del banco no correspondidos en libros \$ 0.27

Beneficiario	No. Cheque	Fecha	Valor
AJUSTES ENTRE CANTIDADES DE TRANSFERENCIAS Y POLIZAS	N/A	30/09/2021	\$ 0.04
AJUSTES ENTRE CANTIDADES DE TRANSFERENCIAS Y POLIZAS	N/A	30/11/2021	\$ 0.04
AJUSTES ENTRE CANTIDADES DE TRANSFERENCIAS Y POLIZAS	N/A	31/12/2021	\$ 0.06
AJUSTES ENTRE CANTIDADES DE TRANSFERENCIAS Y POLIZAS	N/A	31/03/2022	\$ 0.05
AJUSTES ENTRE CANTIDADES DE TRANSFERENCIAS Y POLIZAS	N/A	28/02/2022	\$ 0.02
AJUSTES ENTRE CANTIDADES DE TRANSFERENCIAS Y POLIZAS	N/A	31/03/2022	\$ 0.03
AJUSTES ENTRE CANTIDADES DE TRANSFERENCIAS Y POLIZAS	N/A	30/04/2022	\$ 0.01
AJUSTES ENTRE CANTIDADES DE TRANSFERENCIAS Y POLIZAS	N/A	31/05/2022	\$ 0.02

SALDO A CONCILIAR \$ 259,384.88

SALDO AUXILIAR CONTABLE \$ 259,384.88

DIFERENCIA \$ -

[Signature]
REALIZÓ

[Signature]
SUPERVISÓ

[Signature]

CONCILIACION BANCARIA JULIO 2022

COAHUILA RADIO Y TELEVISION

BANCO MERCANTIL DEL NORTE SA. (BANORTE)
No. 0418148828





SALDO FINAL ESTADO DE CUENTA BANCARIO \$ 248,468.32
 MENOS: Abonos en libros no correspondidos por el banco \$ 201.17


Beneficiario	No. Cheque	Fecha	Importe
PREVISION DEL TRABAJO SA DE CV (ERROR EN DISPERSION)		14/01/2022	\$ 200.00
AJUSTES ENTRE CANTIDADES DE TRANFERENCIAS Y POLIZAS	N/A	31/10/2021	\$ 1.16
AJUSTES ENTRE CANTIDADES DE TRANFERENCIAS Y POLIZAS	N/A	30/06/2022	\$ 0.01

MAS: Abonos del banco no correspondidos en libros \$ 0.28

Beneficiario	No. Cheque	Fecha	Valor
AJUSTES ENTRE CANTIDADES DE TRANFERENCIAS Y POLIZAS	N/A	30/09/2021	\$ 0.04
AJUSTES ENTRE CANTIDADES DE TRANFERENCIAS Y POLIZAS	N/A	30/11/2021	\$ 0.04
AJUSTES ENTRE CANTIDADES DE TRANFERENCIAS Y POLIZAS	N/A	31/12/2021	\$ 0.06
AJUSTES ENTRE CANTIDADES DE TRANFERENCIAS Y POLIZAS	N/A	31/01/2022	\$ 0.05
AJUSTES ENTRE CANTIDADES DE TRANFERENCIAS Y POLIZAS	N/A	28/02/2022	\$ 0.02
AJUSTES ENTRE CANTIDADES DE TRANFERENCIAS Y POLIZAS	N/A	31/03/2022	\$ 0.03
AJUSTES ENTRE CANTIDADES DE TRANFERENCIAS Y POLIZAS	N/A	30/04/2022	\$ 0.01
AJUSTES ENTRE CANTIDADES DE TRANFERENCIAS Y POLIZAS	N/A	31/05/2022	\$ 0.02
AJUSTES ENTRE CANTIDADES DE TRANFERENCIAS Y POLIZAS	N/A	31/07/2022	\$ 0.01

SALDO A CONCILIAR \$ 248,267.43
 SALDO AUXILIAR CONTABLE \$ 248,267.43
 DIFERENCIA \$ -

REALIZO  SUPERVISO 



CONCILIACION BANCARIA AGOSTO 2022

COAHUILA RADIO Y TELEVISION



BANCO MERCANTIL DEL NORTE SA. (BANORTE)
No. 0418148828

SALDO FINAL ESTADO DE CUENTA BANCARIO

\$ 121,574.43

MENOS: Abonos en libros no correspondidos por el banco

\$ 14,636.17

Beneficiario	No. Cheque	Fecha	Importe
IGNACIO ESQUIVEL MARTINEZ (CHEQUE EN TRANSITO)- NÓMINA	1243	15/08/2022	\$ 5,500.00
IGNACIO ESQUIVEL MARTINEZ (CHEQUE EN TRANSITO)- NÓMINA	1261	31/08/2022	\$ 5,500.00
OSWALDO ULLOA RODRIGUEZ (CHEQUE EN TRANSITO)- NÓMINA	1262	31/08/2022	\$ 1,500.00
JOSE EDUARDO VIELMA RIOS (CHEQUE EN TRANSITO)- NÓMINA	1263	31/08/2022	\$ 1,935.00
PREVISION DEL TRABAJO SA DE CV (ERROR EN DISPERSION)		14/01/2022	\$ 200.00
AJUSTES ENTRE CANTIDADES DE TRANSFERENCIAS Y POLIZAS	N/A	31/10/2021	\$ 1.16
AJUSTES ENTRE CANTIDADES DE TRANSFERENCIAS Y POLIZAS	N/A	30/06/2022	\$ 0.01

MAS: Abonos del banco no correspondidos en libros

\$ 0.29

Beneficiario	No. Cheque	Fecha	Valor
AJUSTES ENTRE CANTIDADES DE TRANSFERENCIAS Y POLIZAS	N/A	30/09/2021	\$ 0.04
AJUSTES ENTRE CANTIDADES DE TRANSFERENCIAS Y POLIZAS	N/A	30/11/2021	\$ 0.04
AJUSTES ENTRE CANTIDADES DE TRANSFERENCIAS Y POLIZAS	N/A	31/12/2021	\$ 0.06
AJUSTES ENTRE CANTIDADES DE TRANSFERENCIAS Y POLIZAS	N/A	31/01/2022	\$ 0.05
AJUSTES ENTRE CANTIDADES DE TRANSFERENCIAS Y POLIZAS	N/A	28/02/2022	\$ 0.02
AJUSTES ENTRE CANTIDADES DE TRANSFERENCIAS Y POLIZAS	N/A	31/03/2022	\$ 0.03
AJUSTES ENTRE CANTIDADES DE TRANSFERENCIAS Y POLIZAS	N/A	30/04/2022	\$ 0.01
AJUSTES ENTRE CANTIDADES DE TRANSFERENCIAS Y POLIZAS	N/A	31/05/2022	\$ 0.02
AJUSTES ENTRE CANTIDADES DE TRANSFERENCIAS Y POLIZAS	N/A	31/07/2022	\$ 0.01
AJUSTES ENTRE CANTIDADES DE TRANSFERENCIAS Y POLIZAS	N/A	31/08/2022	\$ 0.01

SALDO A CONCILIAR

\$ 106,938.55

SALDO AUXILIAR CONTABLE

\$ 106,938.55

DIFERENCIA

\$ -

[Signature]
SUPERVISOR

[Signature]
REALIZÓ

[Signature]

CONCILIACION BANCARIA SEPTIEMBRE 2022

COAHUILA RADIO Y TELEVISION



BANCO MERCANTIL DEL NORTE SA. (BANORTE)
No. 0418148828

SALDO FINAL ESTADO DE CUENTA BANCARIO \$ 137,308.44

MENOS: Abonos en libros no correspondidos por el banco \$ 32,138.92

Beneficiario	No. Cheque	Fecha	Importe
IGNACIO ESQUIVEL MARTINEZ (CHEQUE EN TRANSITO)- NÓMINA	1243	15/08/2022	\$ 5,500.00
IGNACIO ESQUIVEL MARTINEZ (CHEQUE EN TRANSITO)- NÓMINA	1261	31/08/2022	\$ 5,500.00
NAYEELY GUADALUPE PONCE HERNÁNDEZ (CHEQUE EN TRANSITO)- NÓMINA	1278	30/09/2022	\$ 3,735.79
IGNACIO ESQUIVEL MARTINEZ (CHEQUE EN TRANSITO)- NÓMINA	1280	30/09/2022	\$ 5,500.00
OSWALDO ULLOA RODRÍGUEZ (CHEQUE EN TRANSITO)- NÓMINA	1281	30/09/2022	\$ 1,500.00
JOSÉ EDUARDO VIELMA RÍOS (CHEQUE EN TRANSITO)- NÓMINA	1284	30/09/2022	\$ 1,935.00
NAYEELY GUADALUPE PONCE HERNÁNDEZ (CHEQUE EN TRANSITO)- NÓMINA	1285	30/09/2022	\$ 8,266.92
PREVISION DEL TRABAJO SA DE CV (ERROR EN DISPERSION)		14/03/2022	\$ 200.00
AJUSTES ENTRE CANTIDADES DE TRANSFERENCIAS Y POLIZAS	N/A	31/10/2021	\$ 1.16
AJUSTES ENTRE CANTIDADES DE TRANSFERENCIAS Y POLIZAS	N/A	30/06/2022	\$ 0.01
AJUSTES ENTRE CANTIDADES DE TRANSFERENCIAS Y POLIZAS	N/A	30/09/2022	\$ 0.04

MAS: Abonos del banco no correspondidos en libros \$ 0.29

Beneficiario	No. Cheque	Fecha	Valor
AJUSTES ENTRE CANTIDADES DE TRANSFERENCIAS Y POLIZAS	N/A	30/09/2021	\$ 0.04
AJUSTES ENTRE CANTIDADES DE TRANSFERENCIAS Y POLIZAS	N/A	30/11/2021	\$ 0.04
AJUSTES ENTRE CANTIDADES DE TRANSFERENCIAS Y POLIZAS	N/A	31/12/2021	\$ 0.06
AJUSTES ENTRE CANTIDADES DE TRANSFERENCIAS Y POLIZAS	N/A	31/01/2022	\$ 0.05
AJUSTES ENTRE CANTIDADES DE TRANSFERENCIAS Y POLIZAS	N/A	28/02/2022	\$ 0.02
AJUSTES ENTRE CANTIDADES DE TRANSFERENCIAS Y POLIZAS	N/A	31/03/2022	\$ 0.03
AJUSTES ENTRE CANTIDADES DE TRANSFERENCIAS Y POLIZAS	N/A	30/04/2022	\$ 0.01
AJUSTES ENTRE CANTIDADES DE TRANSFERENCIAS Y POLIZAS	N/A	31/05/2022	\$ 0.02
AJUSTES ENTRE CANTIDADES DE TRANSFERENCIAS Y POLIZAS	N/A	31/07/2022	\$ 0.01
AJUSTES ENTRE CANTIDADES DE TRANSFERENCIAS Y POLIZAS	N/A	31/08/2022	\$ 0.01

\$ 105,169.81

SALDO A CONCILIAR

\$ 105,169.81

DIFERENCIA

\$ -

[Handwritten Signature]
SUPERVISOR

[Handwritten Signature]
REALIZÓ

[Handwritten Signature]

CONCILIACION BANCARIA OCTUBRE 2022

COAHUILA RADIO Y TELEVISION



BANCO MERCANTIL DEL NORTE SA. (BANORTE)
No. 0418148828

SALDO FINAL ESTADO DE CUENTA BANCARIO \$ 98,772.39

MENOS: Abonos en libros no correspondidos por el banco \$ 27,701.26

Beneficiario	No. Cheque	Fecha	Importe
IGNACIO ESQUIVEL MARTINEZ (CHEQUE EN TRANSITO)- NOMINA	1243	15/08/2022	\$ 5,500.00
IGNACIO ESQUIVEL MARTINEZ (CHEQUE EN TRANSITO)- NOMINA	1261	31/08/2022	\$ 5,500.00
IGNACIO ESQUIVEL MARTINEZ (CHEQUE EN TRANSITO)- NOMINA	1280	30/09/2022	\$ 5,500.00
IGNACIO ESQUIVEL MARTINEZ (CHEQUE EN TRANSITO)- NOMINA	1295	14/10/2022	\$ 5,500.00
IGNACIO ESQUIVEL MARTINEZ (CHEQUE EN TRANSITO)- NOMINA	1320	31/10/2022	\$ 5,500.00
PREVISION DE TRABAJOS DE CORRECCION EN DISERSION		14/01/2022	\$ 200.00
AJUSTES ENTRE CANTIDADES DE TRANFERENCIAS Y POLIZAS	N/A	31/10/2021	\$ 1.16
AJUSTES ENTRE CANTIDADES DE TRANFERENCIAS Y POLIZAS	N/A	30/06/2022	\$ 0.01
AJUSTES ENTRE CANTIDADES DE TRANFERENCIAS Y POLIZAS	N/A	30/09/2022	\$ 0.04
AJUSTES ENTRE CANTIDADES DE TRANFERENCIAS Y POLIZAS	N/A	31/10/2022	\$ 0.05

MAS: Abonos del banco no correspondidos en libros \$ 0.29

Beneficiario	No. Cheque	Fecha	Valor
AJUSTES ENTRE CANTIDADES DE TRANFERENCIAS Y POLIZAS	N/A	30/09/2021	\$ 0.04
AJUSTES ENTRE CANTIDADES DE TRANFERENCIAS Y POLIZAS	N/A	30/11/2021	\$ 0.04
AJUSTES ENTRE CANTIDADES DE TRANFERENCIAS Y POLIZAS	N/A	31/12/2021	\$ 0.06
AJUSTES ENTRE CANTIDADES DE TRANFERENCIAS Y POLIZAS	N/A	31/03/2022	\$ 0.05
AJUSTES ENTRE CANTIDADES DE TRANFERENCIAS Y POLIZAS	N/A	28/02/2022	\$ 0.02
AJUSTES ENTRE CANTIDADES DE TRANFERENCIAS Y POLIZAS	N/A	31/03/2022	\$ 0.03
AJUSTES ENTRE CANTIDADES DE TRANFERENCIAS Y POLIZAS	N/A	30/04/2022	\$ 0.01
AJUSTES ENTRE CANTIDADES DE TRANFERENCIAS Y POLIZAS	N/A	31/05/2022	\$ 0.02
AJUSTES ENTRE CANTIDADES DE TRANFERENCIAS Y POLIZAS	N/A	31/07/2022	\$ 0.01
AJUSTES ENTRE CANTIDADES DE TRANFERENCIAS Y POLIZAS	N/A	31/08/2022	\$ 0.01

SALDO A CONCILIAR

\$ 71,071.42

SALDO AUXILIAR CONTABLE

\$ 71,071.42

DIFERENCIA

\$ -

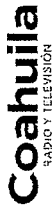
[Handwritten signature]
REALIZO

[Handwritten signature]
SUPERVISO

[Handwritten signature]

CONCILIACION BANCARIA NOVIEMBRE 2022

COAHUILA RADIO Y TELEVISION



BANCO MERCANTIL DEL NORTE SA. (BANORTE)
No. 0418148828

SALDO FINAL ESTADO DE CUENTA BANCARIO \$ 19,582.49

MENOS: Abonos en libros no correspondidos por el banco \$ 42,136.30

Beneficiario	No. Cheque	Fecha	Importe
IGNACIO ESQUIVEL MARTINEZ (CHEQUE EN TRANSITO)- NOMINA	1243	15/08/2022	\$ 5,500.00
IGNACIO ESQUIVEL MARTINEZ (CHEQUE EN TRANSITO)- NOMINA	1261	31/08/2022	\$ 5,500.00
IGNACIO ESQUIVEL MARTINEZ (CHEQUE EN TRANSITO)- NOMINA	1280	30/09/2022	\$ 5,500.00
IGNACIO ESQUIVEL MARTINEZ (CHEQUE EN TRANSITO)- NOMINA	1295	14/10/2022	\$ 5,500.00
IGNACIO ESQUIVEL MARTINEZ (CHEQUE EN TRANSITO)- NOMINA	1320	31/10/2022	\$ 5,500.00
IGNACIO ESQUIVEL MARTINEZ (CHEQUE EN TRANSITO)- NOMINA	1311	15/11/2022	\$ 5,500.00
IGNACIO ESQUIVEL MARTINEZ (CHEQUE EN TRANSITO)- NOMINA	1324	30/11/2022	\$ 1,500.00
EDUARDO VIELMA (CHEQUE EN TRANSITO)	1325	30/11/2022	\$ 1,935.04
PREVISION DEL TRABAJO SA DE CV (ERROR EN DISPERSION)		14/01/2022	\$ 200.00
AJUSTES ENTRE CANTIDADES DE TRANSFERENCIAS Y POLIZAS	N/A	31/10/2021	\$ 1.16
AJUSTES ENTRE CANTIDADES DE TRANSFERENCIAS Y POLIZAS	N/A	30/06/2022	\$ 0.01
AJUSTES ENTRE CANTIDADES DE TRANSFERENCIAS Y POLIZAS	N/A	30/09/2022	\$ 0.04
AJUSTES ENTRE CANTIDADES DE TRANSFERENCIAS Y POLIZAS	N/A	31/10/2022	\$ 0.05

MAS: Abonos del banco no correspondidos en libros \$ 0.29

Beneficiario	No. Cheque	Fecha	Valor
AJUSTES ENTRE CANTIDADES DE TRANSFERENCIAS Y POLIZAS	N/A	30/09/2021	\$ 0.04
AJUSTES ENTRE CANTIDADES DE TRANSFERENCIAS Y POLIZAS	N/A	30/11/2021	\$ 0.04
AJUSTES ENTRE CANTIDADES DE TRANSFERENCIAS Y POLIZAS	N/A	31/12/2021	\$ 0.06
AJUSTES ENTRE CANTIDADES DE TRANSFERENCIAS Y POLIZAS	N/A	31/01/2022	\$ 0.05
AJUSTES ENTRE CANTIDADES DE TRANSFERENCIAS Y POLIZAS	N/A	28/02/2022	\$ 0.02
AJUSTES ENTRE CANTIDADES DE TRANSFERENCIAS Y POLIZAS	N/A	31/03/2022	\$ 0.03
AJUSTES ENTRE CANTIDADES DE TRANSFERENCIAS Y POLIZAS	N/A	30/04/2022	\$ 0.01
AJUSTES ENTRE CANTIDADES DE TRANSFERENCIAS Y POLIZAS	N/A	31/05/2022	\$ 0.02
AJUSTES ENTRE CANTIDADES DE TRANSFERENCIAS Y POLIZAS	N/A	31/07/2022	\$ 0.01
AJUSTES ENTRE CANTIDADES DE TRANSFERENCIAS Y POLIZAS	N/A	31/08/2022	\$ 0.01

- \$ 22,553.52

- \$ 22,553.52

\$ -

SALDO A CONCILIAR

SALDO AUXILIAR CONTABLE

DIFERENCIA

[Handwritten signature]
 COAHUILA RADIO Y TELEVISION
 SUPERVISOR

[Handwritten signature]

CONCILIACION BANCARIA DICIEMBRE 2022

COAHUILA RADIO Y TELEVISION



BANCO MERCANTIL DEL NORTE SA. (BANORTE)
No. 0418148828

SALDO FINAL ESTADO DE CUENTA BANCARIO				\$ 65,393.90
MENOS: Abonos en libros no correspondidos por el banco				\$ 1,935.00
Beneficiario	No. Cheque	Fecha	Importe	
JOSÉ EDUARDO VIELMA RÍOS (CHEQUE EN TRÁNSITO)- NÓMINA	1327	15/12/2022	\$ 1,935.00	
MAS: Abonos del banco no correspondidos en libros				\$ -
Beneficiario	No. Cheque	Fecha	Valor	
SALDO A CONCILIAR				\$ 63,458.90
SALDO AUXILIAR CONTABLE				\$ 63,458.90
DIFERENCIA				\$ -

José Calles
REALIZÓ

SUPERVISÓ

**INFORMACIÓN ADICIONAL
X.- EL ACUSE DE RECEPCIÓN
CORRESPONDIENTE A LA CARGA DE LA
CUENTA PÚBLICA DEL EJERCICIO 2022**

Ente Público: Coahuila Radio y Television

Periodo: Cuenta Pública 2022

Tipo de Acuse: Normal

Fecha de recepción: 2023/04/26

Hora de recepción: 11:47:53

La Auditoría Superior del Estado de Coahuila, se da por enterada de la recepción de la información digital presentada por el ente público, por tal motivo no se le exime la responsabilidad de presentarla de forma impresa.

Informacion Requerida	Cumple/Incumple
1.1 Estado de Situación Financiera	✓
1.2 Estado de Actividades	✓
1.4 Estado de Variación en la Hacienda Pública	✓
1.6 Estado de Cambios en la Situación Financiera	✓
1.8 Estado de Flujos de Efectivo	✓
1.10 Estado Analítico del Activo	✓
1.12 Estado Analítico de la Deuda y Otros Pasivos	✓
1.14 Informe sobre Pasivos Contingentes	✓
1.15 Notas de Desglose a los Estados Financieros	✓
1.16 Notas de Memoria	✓
1.17 Notas de Gestión Administrativa a los Estados Financieros	✓
1.18 Balanza de Comprobación	✓
1.20 Dictamen de Auditoría Independiente	✓
2.1 Estado Analítico de Ingresos - CE	✓
2.2 Estado Analítico de Ingresos - CFF	✓
2.3 Estado Analítico de Ingresos - CRI	✓
2.4 Estado Analítico del Ejercicio del Presupuesto de Egresos - CA	✓
2.5 Estado Analítico del Ejercicio del Presupuesto de Egresos - CE	✓
2.6 Estado Analítico del Ejercicio del Presupuesto de Egresos - COG	✓
2.7 Estado Analítico del Ejercicio del Presupuesto de Egresos - CFG	✓
2.8 Endeudamiento Neto	✓

Informacion Requerida	Cumple/Incumple
2.9 Intereses de la Deuda	✓
2.10 Indicadores de Postura Fiscal (Flujo de Fondos)	✓
3.1 Gasto por Categoría Programática	✓
3.2 Programas y Proyectos de Inversión	✓
3.3 Indicadores de Resultados	✓
3.4 El cumplimiento de los objetivos proyectado en los programas	✓
3.5 Los Resultados de la Evaluación del Desempeño	✓
4.1 Relación de Bienes Muebles que componen su patrimonio	✓
4.2 Relación de Bienes Inmuebles que componen su patrimonio	✓
4.3 Reporte de Esquemas Bursátiles y Coberturas Financieras	✓
4.4 Formato del Ejercicio y Destino del Gasto Federalizado y Reintegros	✓
4.5 Informe de Proyectos de Asociaciones Público - Privadas (APP)	✓
4.6 El IAGF en archivo digital en formato PDF	✓
5.1 Estado de Situación Financiera Detallado - LDF	✓
5.2 Informe Analítico de la Deuda Pública y Otros Pasivos - LDF	✓
5.3 Informe Analítico de Obligaciones Diferentes de Financiamientos - LDF	✓
5.4 Balance Presupuestario - LDF	✓
5.5 Estado Analítico de Ingresos Detallado - LDF	✓
5.6 Estado Analítico del Ejercicio del Presupuesto de Egresos Detallado - LDF COG	✓
5.7 Estado Analítico del Ejercicio del Presupuesto de Egresos Detallado - LDF CA	✓
5.8 Estado Analítico del Ejercicio del Presupuesto de Egresos Detallado - LDF CF	✓
5.9 Estado Analítico del Ejercicio del Presupuesto de Egresos Detallado - LDF CSPC	✓
5.10 Reporte de las acciones	✓
5.11 Informar la fuente de los ingresos con la que se haya pagado el nuevo gasto	✓
5.12 La información relativa al cumplimiento de los convenios celebrados	✓



Informacion Requerida	Cumple/Incumple
5.13 Guía de Cumplimiento	✓

Cadena Original:

ID::7693;;;Entidad::Coahuila_Radio_y_Television;;;Estado::Envio_al_congreso;;;Tipo_de_Acuse
::Normal;;;Fecha_de_Generacion::2023-04-26_17:47:53.041906;;;Fecha_Inicial::False;;;Fecha_
Final::False;;;Notas::Envio_al_Congreso;;;Reportes::268397---repcion_congreso***268399---r
eccion_congreso***268400---repcion_congreso***268402---repcion_congreso***268405---r
eccion_congreso***268407---repcion_congreso***268408---repcion_congreso***268411---r
eccion_congreso***268412---repcion_congreso***268415---repcion_congreso***268417---r
eccion_congreso***268419---repcion_congreso***268430---repcion_congreso***268431---r
eccion_congreso***268432---repcion_congreso***268433---repcion_congreso***268434---r
eccion_congreso***268435---repcion_congreso***268436---repcion_congreso***268439---r
eccion_congreso***268441---repcion_congreso***268442---repcion_congreso***268443---r
eccion_congreso***268445---repcion_congreso***268449---repcion_congreso***268451---r
eccion_congreso***268452---repcion_congreso***268453---repcion_congreso***268454---r
eccion_congreso***268456---repcion_congreso***268457---repcion_congreso***268458---r
eccion_congreso***268459---repcion_congreso***268461---repcion_congreso***268462---r
eccion_congreso***268465---repcion_congreso***268466---repcion_congreso***268468---r
eccion_congreso***268470---repcion_congreso***268475---repcion_congreso***268477---r
eccion_congreso***268478---repcion_congreso***268479---repcion_congreso***268480---r
eccion_congreso***268481---repcion_congreso***268482---repcion_congreso***268483---r
eccion_congreso***



Sello Digital:

a2a2e615ddab3df88c7b27015826635f1817326738b7f1f777f259bee9e42f76ff524ce5a5f9d199bb3
64b0722b6bf28794976f19a736a302045e4393430769d

INFORMACIÓN ADICIONAL

XI.- LAS CONFIRMACIONES BANCARIAS

CONFIRMACIÓN DE SALDOS DE CUENTAS DE CHEQUES

FECHA DE OPERACIÓN: 20/01/2023

HORA: 13:06

SUCURSAL: 0563 SALTILLO CARRANZA

RADIO COAHUILA

SUCURSAL: 0563 SALTILLO CARRANZA

Muy Señores nuestros:

Los saldos que muestran nuestros Registros en las fechas indicadas, son las siguientes:

Cuentas Acreedoras	Cuenta Número	Moneda	Saldos al: 31/12/2022
Cuenta de Cheques	0418148828	PESOS	65,393.90

Atentamente,

BANCO MERCANTIL DEL NORTE, S.A.
INSTITUCION DE BANCA MULTIPLE
GRUPO FINANCIERO BANORTE

FIRMA FUNCIONARIO AUTORIZADO

FIRMA FUNCIONARIO AUTORIZADO

FIRMA DE CONFORMIDAD DEL CLIENTE

V.
LEY DE DISCIPLINA
FINANCIERA


I.- ESTADO DE SITUACIÓN FINANCIERA DETALLADO - LDF

Fuente: *Criterios para la elaboración y presentación homogénea de la información financiera y de los formatos a que hace referencia la Ley de Disciplina Financiera de las Entidades Federativas y los Municipios*

COAHUILA RADIO Y TELEVISIÓN
Estado de Situación Financiera Detallado - LDF
Al 31 de diciembre de 2022 y 2021 (b)
(PESOS)

Concepto (c)	31 de diciembre de 2022 (d)	31 de diciembre de 2021 (e)	Concepto (c)	31 de diciembre de 2022 (d)	31 de diciembre de 2021 (e)
ACTIVO			PASIVO		
Activo Circulante			Pasivo Circulante		
a. Efectivo y Equivalentes (a=a1+a2+a3+a4+a5+a6+a7)	124,272.52	195,494.99	a. Cuentas por Pagar a Corto Plazo (a=a1+a2+a3+a4+a5+a6+a7+a8+a9)	433,047.72	1,062,897.95
a1) Efectivo	608,133.62	41,866.97	a1) Servicios Personales por Pagar a Corto Plazo	0.00	-12,500.00
a2) Bancos/Tesorería	63,458.90	153,628.02	a2) Proveedores por Pagar a Corto Plazo	1,100.00	31,250.01
a3) Bancos/Dependencias y Otros	0.00	0.00	a3) Contratistas por Obras Públicas por Pagar a Corto Plazo	0.00	-6,250.00
a4) Inversiones Temporales (Hasta 3 meses)	0.00	0.00	a4) Participaciones y Aportaciones por Pagar a Corto Plazo	0.00	0.00
a5) Fondos con Afectación Específica	0.00	0.00	a5) Transferencias Otorgadas por Pagar a Corto Plazo	0.00	0.00
a6) Depósitos de Fondos de Terceros en Garantía y/o Administración	0.00	0.00	a6) Intereses, Comisiones y Otros Gastos de la Deuda Pública por Pagar a Corto Plazo	0.00	0.00
a7) Otros Efectivos y Equivalentes	0.00	0.00	a7) Retenciones y Contribuciones por Pagar a Corto Plazo	431,297.72	1,050,397.94
b. Derechos a Recibir Efectivo o Equivalentes (b=b1+b2+b3+b4+b5+b6+b7)	577,071.68	815,411.98	a8) Devoluciones de la Ley de Ingresos por Pagar a Corto Plazo	0.00	0.00
b1) Inversiones Financieras de Corto Plazo	0.00	0.00	a9) Otras Cuentas por Pagar a Corto Plazo	650.00	0.00
b2) Cuentas por Cobrar a Corto Plazo	0.00	0.00	b. Documentos por Pagar a Corto Plazo (b=b1+b2+b3)	0.00	0.00
b3) Deudores Diversos por Cobrar a Corto Plazo	577,071.68	815,411.98	b1) Documentos Comerciales por Pagar a Corto Plazo	0.00	0.00
b4) Ingresos por Recuperar a Corto Plazo	0.00	0.00	b2) Documentos con Contratistas por Obras Públicas por Pagar a Corto Plazo	0.00	0.00
b5) Deudores por Anticipos de la Tesorería a Corto Plazo	0.00	0.00	b3) Otros Documentos por Pagar a Corto Plazo	0.00	0.00
b6) Préstamos Otorgados a Corto Plazo	0.00	0.00	c. Porción a Corto Plazo de la Deuda Pública a Largo Plazo (c=c1+c2)	0.00	0.00
b7) Otros Derechos a Recibir Efectivo o Equivalentes a Corto Plazo	0.00	0.00	c1) Porción a Corto Plazo de la Deuda Pública	0.00	0.00
c. Derechos a Recibir Bienes o Servicios (c=c1+c2+c3+c4+c5)	39,727.20	0.00	c2) Porción a Corto Plazo de Arrendamiento Financiero	0.00	0.00
c1) Anticipo a Proveedores por Adquisición de Bienes y Prestación de Servicios a Corto Plazo	39,727.20	0.00	d. Títulos y Valores a Corto Plazo	0.00	0.00
c2) Anticipo a Proveedores por Adquisición de Bienes Inmuebles y Muebles a Corto Plazo	0.00	0.00	e. Pasivos Diferidos a Corto Plazo (e=e1+e2+e3)	0.00	0.00
c3) Anticipo a Proveedores por Adquisición de Bienes Intangibles a Corto Plazo	0.00	0.00	e1) Ingresos Cobrados por Adelantado a Corto Plazo	0.00	0.00
c4) Anticipo a Contratistas por Obras Públicas a Corto Plazo	0.00	0.00	e2) Intereses Cobrados por Adelantado a Corto Plazo	0.00	0.00
c5) Otros Derechos a Recibir Bienes o Servicios a Corto Plazo	0.00	0.00	e3) Otros Pasivos Diferidos a Corto Plazo	0.00	0.00
d. Inventarios (d=d1+d2+d3+d4+d5)	0.00	0.00	f. Fondos y Bienes de Terceros en Garantía y/o Administración a Corto Plazo (f=f1+f2+f3+f4+f5+f6)	0.00	0.00
d1) Inventario de Mercancías para Venta	0.00	0.00	f1) Fondos en Garantía a Corto Plazo	0.00	0.00
d2) Inventario de Mercancías Terminadas	0.00	0.00	f2) Fondos en Administración a Corto Plazo	0.00	0.00
d3) Inventario de Mercancías en Proceso de Elaboración	0.00	0.00	f3) Fondos Contingentes a Corto Plazo	0.00	0.00
d4) Inventario de Materias Primas, Materiales y Suministros para Producción	0.00	0.00	f4) Fondos de Fideicomisos, Mandatos y Contratos Análogos a Corto Plazo	0.00	0.00
d5) Bienes en Tránsito	0.00	0.00	f5) Otros Fondos de Terceros en Garantía y/o Administración a Corto Plazo	0.00	0.00
e. Almacenes	0.00	0.00	f6) Valores y Bienes en Garantía a Corto Plazo	0.00	0.00
f. Estimación por Pérdida o Deterioro de Activos Circulantes (f=f1+f2)	0.00	0.00	g. Provisiones a Corto Plazo (g=g1+g2+g3)	0.00	0.00
f1) Estimaciones para Cuentas Incobrables por Derechos a Recibir Efectivo o Equivalentes	0.00	0.00	g1) Provisión para Demandas y Juicios a Corto Plazo	0.00	0.00
f2) Estimación por Deterioro de Inventarios	0.00	0.00	g2) Provisión para Contingencias a Corto Plazo	0.00	0.00
g. Otros Activos Circulantes (g=g1+g2+g3+g4)	0.00	0.00	g3) Otras Provisiones a Corto Plazo	0.00	0.00
g1) Valores en Garantía	0.00	0.00	h. Otros Pasivos a Corto Plazo (h=h1+h2+h3)	0.00	0.00
g2) Bienes en Garantía (excluye depósitos de fondos)	0.00	0.00	h1) Ingresos por Clasificar	0.00	0.00
g3) Bienes Derivados de Embargos, Decomisos, Aseguramientos y Dación en Pago	0.00	0.00	h2) Recaudación por Participar	0.00	0.00
g4) Adquisición con Fondos de Terceros	0.00	0.00	h3) Otros Pasivos Circulantes	0.00	0.00
IA. Total de Activos Circulantes (IA = a + b + c + d + e + f + g)	741,071.40	1,010,906.97	IIA. Total de Pasivos Circulantes (IIA = a + b + c + d + e + f + g + h)	433,047.72	1,062,897.95
Activo No Circulante			Pasivo No Circulante		
a. Inversiones Financieras a Largo Plazo	0.00	0.00	a. Cuentas por Pagar a Largo Plazo	0.00	0.00
b. Derechos a Recibir Efectivo o Equivalentes a Largo Plazo	0.00	0.00	b. Documentos por Pagar a Largo Plazo	0.00	0.00
c. Bienes Inmuebles, Infraestructura y Construcciones en Proceso	4,005,568.85	4,005,568.85	c. Deuda Pública a Largo Plazo	0.00	0.00
d. Bienes Muebles	5,949,017.15	5,871,045.02	d. Pasivos Diferidos a Largo Plazo	0.00	0.00
e. Activos Intangibles	43,488.17	17,279.36	e. Fondos y Bienes de Terceros en Garantía y/o en Administración a Largo Plazo	0.00	0.00
f. Depreciación, Deterioro y Amortización Acumulada de Bienes	-5,199,406.12	-5,005,984.00	f. Provisiones a Largo Plazo	0.00	0.00
g. Activos Diferidos	0.00	0.00	IIB. Total de Pasivos No Circulantes (IIB = a + b + c + d + e + f)	0.00	0.00
h. Estimación por Pérdida o Deterioro de Activos no Circulantes	0.00	0.00			
i. Otros Activos no Circulantes	0.00	0.00	II. Total del Pasivo (II = IIA + IIB)	433,047.72	1,062,897.95

IB. Total de Activos No Circulantes (IB = a + b + c + d + e + f + g + h + i)	4,798,668.05	4,887,909.23		
I. Total del Activo (I = IA + IB)	5,539,739.45	5,898,816.20		
			HACIENDA PÚBLICA/PATRIMONIO	
			IIIA. Hacienda Pública/Patrimonio Contribuido (IIIA = a + b + c)	0.00
			a. Aportaciones	0.00
			b. Donaciones de Capital	0.00
			c. Actualización de la Hacienda Pública/Patrimonio	0.00
			IIIB. Hacienda Pública/Patrimonio Generado (IIIB = a + b + c + d + e)	5,106,691.73
			a. Resultados del Ejercicio (Ahorro/ Desahorro)	244,898.26
			b. Resultados de Ejercicios Anteriores	6,455,382.57
			c. Revalúos	0.00
			d. Reservas	0.00
			e. Rectificaciones de Resultados de Ejercicios Anteriores	-1,593,589.10
			IIIC. Exceso o Insuficiencia en la Actualización de la Hacienda Pública/Patrimonio (IIIC=a+b)	0.00
			a. Resultado por Posición Monetaria	0.00
			b. Resultado por Tenencia de Activos no Monetarios	0.00
			III. Total Hacienda Pública/Patrimonio (III = IIIA + IIIB + IIIC)	5,106,691.73
			IV. Total del Pasivo y Hacienda Pública/Patrimonio (IV = II + III)	5,539,739.45
				4,835,918.25
				4,835,918.25
				-608,760.85
				7,064,143.42
				0.00
				0.00
				-1,619,464.32
				0.00
				0.00
				4,835,918.25
				5,898,816.20


MTR. JORGE MANUEL CESAR GÓMEZ
 DIRECTOR GENERAL


L.C. YURIKO MONSERRATH CISNEROS TORRES
 DIRECTOR ADMINISTRATIVO

II.- INFORME ANALÍTICO DE LA DEUDA PÚBLICA Y OTROS PASIVOS - LDF

Coahuila Radio y Televisión
Informe Analítico de la Deuda Pública y Otros Pasivos - LDF
Del 01 de enero al 31 de diciembre de 2022 (b)
(PESOS)

Denominación de la Deuda Pública y Otros Pasivos (c)	Saldo al 31 de diciembre de 2021 (d)	Disposiciones del Periodo (e)	Amortizaciones del Periodo (f)	Revaluaciones, Reclasificaciones y Otros Ajustes (g)	Saldo Final del Periodo (h) h=d+e-f+g	Pago de Intereses del Periodo (i)	Pago de Comisiones y demás costos asociados durante el Periodo (j)
1. Deuda Pública (1=A+B)	0.00	0.00	0.00	0.00	0.00	0.00	0.00
A. Corto Plazo (A=a1+a2+a3)	0.00	0.00	0.00	0.00	0.00	0.00	0.00
a1) Instituciones de Crédito	0.00	0.00	0.00	0.00	0.00	0.00	0.00
a2) Títulos y Valores	0.00	0.00	0.00	0.00	0.00	0.00	0.00
a3) Arrendamientos Financieros	0.00	0.00	0.00	0.00	0.00	0.00	0.00
B. Largo Plazo (B=b1+b2+b3)	0.00	0.00	0.00	0.00	0.00	0.00	0.00
b1) Instituciones de Crédito	0.00	0.00	0.00	0.00	0.00	0.00	0.00
b2) Títulos y Valores	0.00	0.00	0.00	0.00	0.00	0.00	0.00
b3) Arrendamientos Financieros	0.00	0.00	0.00	0.00	0.00	0.00	0.00
2. Otros Pasivos	1,062,897.95				433,047.72		
3. Total de la Deuda Pública y Otros Pasivos (3=1+2)	1,062,897.95	0.00	0.00	0.00	433,047.72	0.00	0.00
4. Deuda Contingente 1 (Informativo)	0.00	0.00	0.00	0.00	0.00	0.00	0.00
A. Deuda Contingente 1	0.00	0.00	0.00	0.00	0.00	0.00	0.00
B. Deuda Contingente 2	0.00	0.00	0.00	0.00	0.00	0.00	0.00
C. Deuda Contingente XX	0.00	0.00	0.00	0.00	0.00	0.00	0.00
5. Valor de Instrumentos Bono Cupón Cero 2 (Informativo)	0.00	0.00	0.00	0.00	0.00	0.00	0.00
A. Instrumento Bono Cupón Cero 1	0.00	0.00	0.00	0.00	0.00	0.00	0.00
B. Instrumento Bono Cupón Cero 2	0.00	0.00	0.00	0.00	0.00	0.00	0.00
C. Instrumento Bono Cupón Cero XX	0.00	0.00	0.00	0.00	0.00	0.00	0.00

Obligaciones a Corto Plazo (k)	Monto Contratado (l)	Plazo Pactado (m)	Tasa de Interés (n)	Comisiones y Costos Relacionados (o)	Tasa Efectiva (p)
6. Obligaciones a Corto Plazo (Informativo)	0.00		0.00%	0.00	0.00%
A. Crédito 1	0.00		0.00%	0.00	0.00%
B. Crédito 2	0.00		0.00%	0.00	0.00%
C. Crédito XX	0.00		0.00%	0.00	0.00%


MTRO. JORGE MANUEL CESAR GÓMEZ
 DIRECTOR GENERAL


L.C. YURIKO MONSERRATH CISNEROS TORRES
 DIRECTOR ADMINISTRATIVO


III.- INFORME ANALÍTICO DE OBLIGACIONES DIFERENTES DE FINANCIAMIENTOS – LDF

Coatúa Radio y Televisión
Informe Analítico de Obligaciones Diferentes de Financiamientos – LDF
 Del 01 de enero al 31 de diciembre de 2022 (b)
 (PESOS)

Denominación de las Obligaciones Diferentes de Financiamiento (c)	Fecha del Contrato (d)	Fecha de inicio de operación del proyecto (e)	Fecha de vencimiento (f)	Monto de la inversión pactado (g)	Plazo pactado (h)	Monto promedio mensual del pago de la contraprestación (i)	Monto promedio mensual del pago de la contraprestación correspondiente al pago de inversión (j)	Monto pagado de la inversión al 31 de diciembre de 2022 (k)	Monto pagado de la inversión actualizado al 31 de diciembre de 2022 (l)	Saldo pendiente por pagar de la inversión al 31 de diciembre de 2022 (m = g - l)
A. Asociaciones Público Privadas (APP's) (A=a+b+c+d)										
a) APP 1				0.00		0.00	0.00	0.00	0.00	0.00
b) APP 2				0.00		0.00	0.00	0.00	0.00	0.00
c) APP 3				0.00		0.00	0.00	0.00	0.00	0.00
d) APP XX				0.00		0.00	0.00	0.00	0.00	0.00
B. Otros Instrumentos (B=a+b+c+d)										
a) Otro Instrumento 1				0.00		0.00	0.00	0.00	0.00	0.00
b) Otro Instrumento 2				0.00		0.00	0.00	0.00	0.00	0.00
c) Otro Instrumento 3				0.00		0.00	0.00	0.00	0.00	0.00
d) Otro Instrumento XX				0.00		0.00	0.00	0.00	0.00	0.00
C. Total de Obligaciones Diferentes de Financiamiento (C=A+B)				0.00		0.00	0.00	0.00	0.00	0.00



MJRO- JORGE MANUEL CESAR GÓMEZ
 DIRECTOR GENERAL



L.C. YURIKO MONSERRATH CISNEROS TORRES
 DIRECTOR ADMINISTRATIVO

IV.- BALANCE PRESUPUESTARIO - LDF

Fuente: *Criterios para la elaboración y presentación homogénea de la información financiera y de los formatos a que hace referencia la Ley de Disciplina Financiera de las Entidades Federativas y los Municipios*

Coahuila Radio y Televisión
Balance Presupuestario - LDF
Del 01 de enero al 31 de diciembre de 2022 (b)
(PESOS)

Concepto (c)	Estimado/ Aprobado (d)	Devengado	Recaudado/ Pagado
A. Ingresos Totales (A = A1+A2+A3)	9,074,535.23	10,880,218.13	10,880,218.13
A1. Ingresos de Libre Disposición	9,074,535.23	10,880,218.13	10,880,218.13
A2. Transferencias Federales Etiquetadas	0.00	0.00	0.00
A3. Financiamiento Neto	0.00	0.00	0.00
B. Egresos Presupuestarios¹ (B = B1+B2)	9,074,535.23	10,546,078.69	10,544,978.69
B1. Gasto No Etiquetado (sin incluir Amortización de la Deuda Pública)	9,074,535.23	10,546,078.69	10,544,978.69
B2. Gasto Etiquetado (sin incluir Amortización de la Deuda Pública)	0.00	0.00	0.00
C. Remanentes del Ejercicio Anterior (C = C1 + C2)		0.00	0.00
C1. Remanentes de Ingresos de Libre Disposición aplicados en el periodo		0.00	0.00
C2. Remanentes de Transferencias Federales Etiquetadas aplicados en el periodo		0.00	0.00
I. Balance Presupuestario (I = A - B + C)	0.00	334,139.44	335,239.44
II. Balance Presupuestario sin Financiamiento Neto (II = I - A3)	0.00	334,139.44	335,239.44
III. Balance Presupuestario sin Financiamiento Neto y sin Remanentes del Ejercicio Anterior (III= II - C)	0.00	334,139.44	335,239.44

Concepto	Aprobado	Devengado	Pagado
E. Intereses, Comisiones y Gastos de la Deuda (E = E1+E2)	0.00	0.00	0.00
E1. Intereses, Comisiones y Gastos de la Deuda con Gasto No Etiquetado	0.00	0.00	0.00
E2. Intereses, Comisiones y Gastos de la Deuda con Gasto Etiquetado	0.00	0.00	0.00
IV. Balance Primario (IV = III + E)	0.00	334,139.44	335,239.44

Concepto	Estimado/ Aprobado	Devengado	Recaudado/ Pagado
F. Financiamiento (F = F1 + F2)	0.00	0.00	0.00
F1. Financiamiento con Fuente de Pago de Ingresos de Libre Disposición	0.00	0.00	0.00
F2. Financiamiento con Fuente de Pago de Transferencias Federales Etiquetadas	0.00	0.00	0.00
G. Amortización de la Deuda (G = G1 + G2)	0.00	0.00	0.00
G1. Amortización de la Deuda Pública con Gasto No Etiquetado	0.00	0.00	0.00
G2. Amortización de la Deuda Pública con Gasto Etiquetado	0.00	0.00	0.00
A3. Financiamiento Neto (A3 = F - G)	0.00	0.00	0.00

Concepto	Estimado/ Aprobado	Devengado	Recaudado/ Pagado
A1. Ingresos de Libre Disposición	9,074,535.23	10,880,218.13	10,880,218.13



A3.1 Financiamiento Neto con Fuente de Pago de Ingresos de Libre Disposición (A3.1 = F1 – G1)	0.00	0.00	0.00
F1. Financiamiento con Fuente de Pago de Ingresos de Libre Disposición	0.00	0.00	0.00
G1. Amortización de la Deuda Pública con Gasto No Etiquetado	0.00	0.00	0.00
B1. Gasto No Etiquetado (sin incluir Amortización de la Deuda Pública)	9,074,535.23	10,546,078.69	10,544,978.69
C1. Remanentes de Ingresos de Libre Disposición aplicados en el periodo		0.00	0.00
V. Balance Presupuestario de Recursos Disponibles (V = A1 + A3.1 – B 1 + C1)	0.00	334,139.44	335,239.44
VI. Balance Presupuestario de Recursos Disponibles sin Financiamiento Neto (VI = V – A3.1)	0.00	334,139.44	335,239.44

Concepto	Estimado/ Aprobado	Devengado	Recaudado/ Pagado
A2. Transferencias Federales Etiquetadas	0.00	0.00	0.00
A3.2 Financiamiento Neto con Fuente de Pago de Transferencias Federales Etiquetadas (A3.2 = F2 – G2)	0.00	0.00	0.00
F2. Financiamiento con Fuente de Pago de Transferencias Federales Etiquetadas	0.00	0.00	0.00
G2. Amortización de la Deuda Pública con Gasto Etiquetado	0.00	0.00	0.00
B2. Gasto Etiquetado (sin incluir Amortización de la Deuda Pública)	0.00	0.00	0.00
C2. Remanentes de Transferencias Federales Etiquetadas aplicados en el periodo		0.00	0.00
VII. Balance Presupuestario de Recursos Etiquetados (VII = A2 + A3.2 – B2 + C2)	0.00	0.00	0.00
VIII. Balance Presupuestario de Recursos Etiquetados sin Financiamiento Neto (VIII = VII – A3.2)	0.00	0.00	0.00



MTRO. JORGE MANUEL CESAR GÓMEZ
DIRECTOR GENERAL




L.C. YURIKO MONSERRATH CISNEROS TORRES
DIRECTOR ADMINISTRATIVO

V.- ESTADO ANALÍTICO DE INGRESOS DETALLADO - LDF

Coahuila Radio y Televisión
Estado Analítico de Ingresos Detallado - LDF
Del 01 de enero al 31 de diciembre de 2022 (b)
(PESOS)

Concepto (c)	Ingreso					Diferencia (e)
	Estimado (d)	Ampliaciones/ (Reducciones)	Modificado	Devengado	Recaudado	
Ingresos de Libre Disposición						
A. Impuestos	0.00	0.00	0.00	0.00	0.00	0.00
B. Cuotas y Aportaciones de Seguridad Social	0.00	0.00	0.00	0.00	0.00	0.00
C. Contribuciones de Mejoras	0.00	0.00	0.00	0.00	0.00	0.00
D. Derechos	0.00	0.00	0.00	0.00	0.00	0.00
E. Productos	0.00	0.00	0.00	0.00	0.00	0.00
F. Aprovechamientos	0.00	0.00	0.00	0.00	0.00	0.00
G. Ingresos por Venta de Bienes y Prestación de Servicios	0.00	0.00	0.00	0.00	0.00	0.00
H. Participaciones (H=h1+h2+h3+h4+h5+h6+h7+h8+h9+h10+h11)	0.00	0.00	0.00	0.00	0.00	0.00
h1) Fondo General de Participaciones	0.00	0.00	0.00	0.00	0.00	0.00
h2) Fondo de Fomento Municipal	0.00	0.00	0.00	0.00	0.00	0.00
h3) Fondo de Fiscalización y Recaudación	0.00	0.00	0.00	0.00	0.00	0.00
h4) Fondo de Compensación	0.00	0.00	0.00	0.00	0.00	0.00
h5) Fondo de Extracción de Hidrocarburos	0.00	0.00	0.00	0.00	0.00	0.00
h6) Impuesto Especial Sobre Producción y Servicios	0.00	0.00	0.00	0.00	0.00	0.00
h7) 0.136% de la Recaudación Federal Participable	0.00	0.00	0.00	0.00	0.00	0.00
h8) 3.17% Sobre Extracción de Petróleo	0.00	0.00	0.00	0.00	0.00	0.00
h9) Gasolinas y Diésel	0.00	0.00	0.00	0.00	0.00	0.00
h10) Fondo del Impuesto Sobre la Renta	0.00	0.00	0.00	0.00	0.00	0.00
h11) Fondo de Estabilización de los Ingresos de las Entidades Federativas	0.00	0.00	0.00	0.00	0.00	0.00
I. Incentivos Derivados de la Colaboración Fiscal (I=i1+i2+i3+i4+i5)	0.00	0.00	0.00	0.00	0.00	0.00
i1) Tenencia o Uso de Vehículos	0.00	0.00	0.00	0.00	0.00	0.00
i2) Fondo de Compensación ISAN	0.00	0.00	0.00	0.00	0.00	0.00
i3) Impuesto Sobre Automóviles Nuevos	0.00	0.00	0.00	0.00	0.00	0.00
i4) Fondo de Compensación de Repecos-Intermedios	0.00	0.00	0.00	0.00	0.00	0.00
i5) Otros Incentivos Económicos	0.00	0.00	0.00	0.00	0.00	0.00
J. Transferencias y Asignaciones	9,074,535.23	1,805,682.90	10,880,218.13	10,880,218.13	10,880,218.13	1,805,682.90
K. Convenios	0.00	0.00	0.00	0.00	0.00	0.00
k1) Otros Convenios y Subsidios	0.00	0.00	0.00	0.00	0.00	0.00
L. Otros Ingresos de Libre Disposición (L=l1+l2)	0.00	0.00	0.00	0.00	0.00	0.00
l1) Participaciones en Ingresos Locales	0.00	0.00	0.00	0.00	0.00	0.00
l2) Otros Ingresos de Libre Disposición	0.00	0.00	0.00	0.00	0.00	0.00
I. Total de Ingresos de Libre Disposición (I=A+B+C+D+E+F+G+H+I+J+K+L)	9,074,535.23	1,805,682.90	10,880,218.13	10,880,218.13	10,880,218.13	1,805,682.90
Ingresos Excedentes de Ingresos de Libre Disposición						1,805,682.90
Transferencias Federales Etiquetadas						
A. Aportaciones (A=a1+a2+a3+a4+a5+a6+a7+a8)	0.00	0.00	0.00	0.00	0.00	0.00
a1) Fondo de Aportaciones para la Nómina Educativa y Gasto Operativo	0.00	0.00	0.00	0.00	0.00	0.00
a2) Fondo de Aportaciones para los Servicios de Salud	0.00	0.00	0.00	0.00	0.00	0.00
a3) Fondo de Aportaciones para la Infraestructura Social	0.00	0.00	0.00	0.00	0.00	0.00
a4) Fondo de Aportaciones para el Fortalecimiento de los Municipios y de las Demarcaciones Territoriales del Distrito Federal	0.00	0.00	0.00	0.00	0.00	0.00
a5) Fondo de Aportaciones Múltiples	0.00	0.00	0.00	0.00	0.00	0.00
a6) Fondo de Aportaciones para la Educación Tecnológica y de Adultos	0.00	0.00	0.00	0.00	0.00	0.00
a7) Fondo de Aportaciones para la Seguridad Pública de los Estados y del Distrito Federal	0.00	0.00	0.00	0.00	0.00	0.00
a8) Fondo de Aportaciones para el Fortalecimiento de las Entidades Federativas	0.00	0.00	0.00	0.00	0.00	0.00
B. Convenios (B=b1+b2+b3+b4)	0.00	0.00	0.00	0.00	0.00	0.00
b1) Convenios de Protección Social en Salud	0.00	0.00	0.00	0.00	0.00	0.00
b2) Convenios de Descentralización	0.00	0.00	0.00	0.00	0.00	0.00
b3) Convenios de Reasignación	0.00	0.00	0.00	0.00	0.00	0.00
b4) Otros Convenios y Subsidios	0.00	0.00	0.00	0.00	0.00	0.00
C. Fondos Distintos de Aportaciones (C=c1+c2)	0.00	0.00	0.00	0.00	0.00	0.00

c1) Fondo para Entidades Federativas y Municipios Productores de Hidrocarburos	0.00	0.00	0.00	0.00	0.00	0.00
c2) Fondo Minero	0.00	0.00	0.00	0.00	0.00	0.00
D. Transferencias, Asignaciones, Subsidios y Subvenciones, y Pensiones y Jubilaciones	0.00	0.00	0.00	0.00	0.00	0.00
E. Otras Transferencias Federales Etiquetadas	0.00	0.00	0.00	0.00	0.00	0.00
II. Total de Transferencias Federales Etiquetadas (II = A + B + C + D + E)	0.00	0.00	0.00	0.00	0.00	0.00
III. Ingresos Derivados de Financiamientos (III = A)	0.00	0.00	0.00	0.00	0.00	0.00
A. Ingresos Derivados de Financiamientos	0.00	0.00	0.00	0.00	0.00	0.00
IV. Total de Ingresos (IV = I + II + III)	9,074,535.23	1,805,682.90	10,880,218.13	10,880,218.13	10,880,218.13	1,805,682.90
Datos Informativos						
1. Ingresos Derivados de Financiamientos con Fuente de Pago de Ingresos de Libre Disposición	0.00	0.00	0.00	0.00	0.00	0.00
2. Ingresos Derivados de Financiamientos con Fuente de Pago de Transferencias Federales Etiquetadas	0.00	0.00	0.00	0.00	0.00	0.00
3. Ingresos Derivados de Financiamientos (3 = 1 + 2)	0.00	0.00	0.00	0.00	0.00	0.00



MTRO. JORGE MANUEL CESAR GÓMEZ
DIRECTOR GENERAL



L.C. YURIKO MONSERRATH CISNEROS TORRES
DIRECTOR ADMINISTRATIVO

VI.- ESTADO ANALÍTICO DEL EJERCICIO DEL PRESUPUESTO DE EGRESOS DETALLADO POR CLASIFICACIÓN POR OBJETO DEL GASTO - LDF


Coahuila Radio y Televisión
Estado Analítico del Ejercicio del Presupuesto de Egresos Detallado - LDF
Clasificación por Objeto del Gasto (Capítulo y Concepto)
Del 01 de enero al 31 de diciembre de 2022 (b)
(PESOS)

Concepto (c)	Egresos					Subejercicio (e)
	Aprobado (d)	Ampliaciones/ (Reducciones)	Modificado	Devengado	Pagado	
I. Gasto No Etiquetado (I=A+B+C+D+E+F+G+H+I)	9,074,535.23	1,472,143.46	10,546,678.69	10,546,078.69	10,544,978.69	600.00
A. Servicios Personales (A=a1+a2+a3+a4+a5+a6+a7)	6,378,535.08	1,478,726.16	7,857,261.24	7,857,261.24	7,857,261.24	0.00
a1) Remuneraciones al Personal de Carácter Permanente	5,304,999.96	-899,386.39	4,405,613.57	4,405,613.57	4,405,613.57	0.00
a2) Remuneraciones al Personal de Carácter Transitorio	1,073,535.12	1,640,758.31	2,714,293.43	2,714,293.43	2,714,293.43	0.00
a3) Remuneraciones Adicionales y Especiales	0.00	593,456.74	593,456.74	593,456.74	593,456.74	0.00
a4) Seguridad Social	0.00	0.00	0.00	0.00	0.00	0.00
a5) Otras Prestaciones Sociales y Económicas	0.00	132,716.42	132,716.42	132,716.42	132,716.42	0.00
a6) Previsiones	0.00	0.00	0.00	0.00	0.00	0.00
a7) Pago de Estímulos a Servidores Públicos	0.00	11,181.08	11,181.08	11,181.08	11,181.08	0.00
B. Materiales y Suministros (B=b1+b2+b3+b4+b5+b6+b7+b8+b9)	309,999.84	239,910.97	549,910.81	549,310.81	549,310.81	600.00
b1) Materiales de Administración, Emisión de Documentos y Artículos Oficiales	44,999.88	65,089.77	110,089.65	110,089.65	110,089.65	0.00
b2) Alimentos y Utensilios	9,999.96	26,460.45	36,460.41	36,460.41	36,460.41	0.00
b3) Materias Primas y Materiales de Producción y Comercialización	0.00	0.00	0.00	0.00	0.00	0.00
b4) Materiales y Artículos de Construcción y de Reparación	20,000.04	55,174.53	75,174.57	75,174.57	75,174.57	0.00
b5) Productos Químicos, Farmacéuticos y de Laboratorio	0.00	0.00	0.00	0.00	0.00	0.00
b6) Combustibles, Lubricantes y Aditivos	215,000.04	59,461.03	274,461.07	273,861.07	273,861.07	600.00
b7) Vestuario, Blancos, Prendas de Protección y Artículos Deportivos	0.00	0.00	0.00	0.00	0.00	0.00
b8) Materiales y Suministros Para Seguridad	0.00	0.00	0.00	0.00	0.00	0.00
b9) Herramientas, Refacciones y Accesorios Menores	19,999.92	33,725.19	53,725.11	53,725.11	53,725.11	0.00
C. Servicios Generales (C=c1+c2+c3+c4+c5+c6+c7+c8+c9)	1,343,000.16	692,325.54	2,035,325.70	2,035,325.70	2,034,225.70	0.00
c1) Servicios Básicos	88,000.08	40,051.83	128,051.91	128,051.91	128,051.91	0.00
c2) Servicios de Arrendamiento	50,000.04	435,909.43	485,909.47	485,909.47	485,909.47	0.00
c3) Servicios Profesionales, Científicos, Técnicos y Otros Servicios	740,000.04	-582,967.97	157,032.07	157,032.07	155,932.07	0.00
c4) Servicios Financieros, Bancarios y Comerciales	30,000.00	20,055.07	50,055.07	50,055.07	50,055.07	0.00
c5) Servicios de Instalación, Reparación, Mantenimiento y Conservación	150,000.00	-13,051.13	136,948.87	136,948.87	136,948.87	0.00
c6) Servicios de Comunicación Social y Publicidad	0.00	9,040.00	9,040.00	9,040.00	9,040.00	0.00
c7) Servicios de Traslado y Viáticos	200,000.04	68,611.59	268,611.63	268,611.63	268,611.63	0.00
c8) Servicios Oficiales	30,000.00	101,135.68	131,135.68	131,135.68	131,135.68	0.00
c9) Otros Servicios Generales	54,999.96	613,541.04	668,541.00	668,541.00	668,541.00	0.00
D. Transferencias, Asignaciones, Subsidios y Otras Ayudas (D=d1+d2+d3+d4+d5+d6+d7+d8+d9)	0.00	0.00	0.00	0.00	0.00	0.00
d1) Transferencias Internas y Asignaciones al Sector Público	0.00	0.00	0.00	0.00	0.00	0.00
d2) Transferencias al Resto del Sector Público	0.00	0.00	0.00	0.00	0.00	0.00
d3) Subsidios y Subvenciones	0.00	0.00	0.00	0.00	0.00	0.00
d4) Ayudas Sociales	0.00	0.00	0.00	0.00	0.00	0.00
d5) Pensiones y Jubilaciones	0.00	0.00	0.00	0.00	0.00	0.00
d6) Transferencias a Fideicomisos, Mandatos y Otros Análogos	0.00	0.00	0.00	0.00	0.00	0.00
d7) Transferencias a la Seguridad Social	0.00	0.00	0.00	0.00	0.00	0.00
d8) Donativos	0.00	0.00	0.00	0.00	0.00	0.00
d9) Transferencias al Exterior	0.00	0.00	0.00	0.00	0.00	0.00
E. Bienes Muebles, Inmuebles e Intangibles (E=e1+e2+e3+e4+e5+e6+e7+e8+e9)	1,043,000.15	-938,819.21	104,180.94	104,180.94	104,180.94	0.00
e1) Mobiliario y Equipo de Administración	293,000.04	-235,718.36	57,281.68	57,281.68	57,281.68	0.00
e2) Mobiliario y Equipo Educativo y Recreativo	0.00	18,936.10	18,936.10	18,936.10	18,936.10	0.00
e3) Equipo e Instrumental Médico y de Laboratorio	0.00	0.00	0.00	0.00	0.00	0.00
e4) Vehículos y Equipo de Transporte	0.00	0.00	0.00	0.00	0.00	0.00
e5) Equipo de Defensa y Seguridad	0.00	0.00	0.00	0.00	0.00	0.00
e6) Maquinaria, Otros Equipos y Herramientas	700,000.08	-698,245.73	1,754.35	1,754.35	1,754.35	0.00
e7) Activos Biológicos	0.00	0.00	0.00	0.00	0.00	0.00
e8) Bienes Inmuebles	0.00	0.00	0.00	0.00	0.00	0.00
e9) Activos Intangibles	50,000.03	-23,791.22	26,208.81	26,208.81	26,208.81	0.00
F. Inversión Pública (F=f1+f2+f3)	0.00	0.00	0.00	0.00	0.00	0.00
f1) Obra Pública en Bienes de Dominio Público	0.00	0.00	0.00	0.00	0.00	0.00
f2) Obra Pública en Bienes Propios	0.00	0.00	0.00	0.00	0.00	0.00
f3) Proyectos Productivos y Acciones de Fomento	0.00	0.00	0.00	0.00	0.00	0.00
G. Inversiones Financieras y Otras Provisiones (G=g1+g2+g3+g4+g5+g6+g7)	0.00	0.00	0.00	0.00	0.00	0.00
g1) Inversiones Para el Fomento de Actividades Productivas	0.00	0.00	0.00	0.00	0.00	0.00
g2) Acciones y Participaciones de Capital	0.00	0.00	0.00	0.00	0.00	0.00
g3) Compra de Títulos y Valores	0.00	0.00	0.00	0.00	0.00	0.00
g4) Concesión de Préstamos	0.00	0.00	0.00	0.00	0.00	0.00

g5) Inversiones en Fideicomisos, Mandatos y Otros Análogos	0.00	0.00	0.00	0.00	0.00	0.00
Fideicomiso de Desastres Naturales (Informativo)	0.00	0.00	0.00	0.00	0.00	0.00
g6) Otras Inversiones Financieras	0.00	0.00	0.00	0.00	0.00	0.00
g7) Provisiones para Contingencias y Otras Erogaciones Especiales	0.00	0.00	0.00	0.00	0.00	0.00
H. Participaciones y Aportaciones (H=h1+h2+h3)	0.00	0.00	0.00	0.00	0.00	0.00
h1) Participaciones	0.00	0.00	0.00	0.00	0.00	0.00
h2) Aportaciones	0.00	0.00	0.00	0.00	0.00	0.00
h3) Convenios	0.00	0.00	0.00	0.00	0.00	0.00
I. Deuda Pública (I=i1+i2+i3+i4+i5+i6+i7)	0.00	0.00	0.00	0.00	0.00	0.00
i1) Amortización de la Deuda Pública	0.00	0.00	0.00	0.00	0.00	0.00
i2) Intereses de la Deuda Pública	0.00	0.00	0.00	0.00	0.00	0.00
i3) Comisiones de la Deuda Pública	0.00	0.00	0.00	0.00	0.00	0.00
i4) Gastos de la Deuda Pública	0.00	0.00	0.00	0.00	0.00	0.00
i5) Costo por Coberturas	0.00	0.00	0.00	0.00	0.00	0.00
i6) Apoyos Financieros	0.00	0.00	0.00	0.00	0.00	0.00
i7) Adeudos de Ejercicios Fiscales Anteriores (ADEFAS)	0.00	0.00	0.00	0.00	0.00	0.00
II. Gasto Etiquetado (II=A+B+C+D+E+F+G+H+I)	0.00	0.00	0.00	0.00	0.00	0.00
A. Servicios Personales (A=a1+a2+a3+a4+a5+a6+a7)	0.00	0.00	0.00	0.00	0.00	0.00
a1) Remuneraciones al Personal de Carácter Permanente	0.00	0.00	0.00	0.00	0.00	0.00
a2) Remuneraciones al Personal de Carácter Transitorio	0.00	0.00	0.00	0.00	0.00	0.00
a3) Remuneraciones Adicionales y Especiales	0.00	0.00	0.00	0.00	0.00	0.00
a4) Seguridad Social	0.00	0.00	0.00	0.00	0.00	0.00
a5) Otras Prestaciones Sociales y Económicas	0.00	0.00	0.00	0.00	0.00	0.00
a6) Provisiones	0.00	0.00	0.00	0.00	0.00	0.00
a7) Pago de Estímulos a Servidores Públicos	0.00	0.00	0.00	0.00	0.00	0.00
B. Materiales y Suministros (B=b1+b2+b3+b4+b5+b6+b7+b8+b9)	0.00	0.00	0.00	0.00	0.00	0.00
b1) Materiales de Administración, Emisión de Documentos y Artículos Oficiales	0.00	0.00	0.00	0.00	0.00	0.00
b2) Alimentos y Utensilios	0.00	0.00	0.00	0.00	0.00	0.00
b3) Materias Primas y Materiales de Producción y Comercialización	0.00	0.00	0.00	0.00	0.00	0.00
b4) Materiales y Artículos de Construcción y de Reparación	0.00	0.00	0.00	0.00	0.00	0.00
b5) Productos Químicos, Farmacéuticos y de Laboratorio	0.00	0.00	0.00	0.00	0.00	0.00
b6) Combustibles, Lubricantes y Aditivos	0.00	0.00	0.00	0.00	0.00	0.00
b7) Vestuario, Blancos, Prendas de Protección y Artículos Deportivos	0.00	0.00	0.00	0.00	0.00	0.00
b8) Materiales y Suministros Para Seguridad	0.00	0.00	0.00	0.00	0.00	0.00
b9) Herramientas, Refacciones y Accesorios Menores	0.00	0.00	0.00	0.00	0.00	0.00
C. Servicios Generales (C=c1+c2+c3+c4+c5+c6+c7+c8+c9)	0.00	0.00	0.00	0.00	0.00	0.00
c1) Servicios Básicos	0.00	0.00	0.00	0.00	0.00	0.00
c2) Servicios de Arrendamiento	0.00	0.00	0.00	0.00	0.00	0.00
c3) Servicios Profesionales, Científicos, Técnicos y Otros Servicios	0.00	0.00	0.00	0.00	0.00	0.00
c4) Servicios Financieros, Bancarios y Comerciales	0.00	0.00	0.00	0.00	0.00	0.00
c5) Servicios de Instalación, Reparación, Mantenimiento y Conservación	0.00	0.00	0.00	0.00	0.00	0.00
c6) Servicios de Comunicación Social y Publicidad	0.00	0.00	0.00	0.00	0.00	0.00
c7) Servicios de Traslado y Viáticos	0.00	0.00	0.00	0.00	0.00	0.00
c8) Servicios Oficiales	0.00	0.00	0.00	0.00	0.00	0.00
c9) Otros Servicios Generales	0.00	0.00	0.00	0.00	0.00	0.00
D. Transferencias, Asignaciones, Subsidios y Otras Ayudas	0.00	0.00	0.00	0.00	0.00	0.00
d1) Transferencias Internas y Asignaciones al Sector Público	0.00	0.00	0.00	0.00	0.00	0.00
d2) Transferencias al Resto del Sector Público	0.00	0.00	0.00	0.00	0.00	0.00
d3) Subsidios y Subvenciones	0.00	0.00	0.00	0.00	0.00	0.00
d4) Ayudas Sociales	0.00	0.00	0.00	0.00	0.00	0.00
d5) Pensiones y Jubilaciones	0.00	0.00	0.00	0.00	0.00	0.00
d6) Transferencias a Fideicomisos, Mandatos y Otros Análogos	0.00	0.00	0.00	0.00	0.00	0.00
d7) Transferencias a la Seguridad Social	0.00	0.00	0.00	0.00	0.00	0.00
d8) Donativos	0.00	0.00	0.00	0.00	0.00	0.00
d9) Transferencias al Exterior	0.00	0.00	0.00	0.00	0.00	0.00
E. Bienes Muebles, Inmuebles e Intangibles (E=e1+e2+e3+e4+e5+e6+e7+e8+e9)	0.00	0.00	0.00	0.00	0.00	0.00
e1) Mobiliario y Equipo de Administración	0.00	0.00	0.00	0.00	0.00	0.00
e2) Mobiliario y Equipo Educativo y Recreativo	0.00	0.00	0.00	0.00	0.00	0.00
e3) Equipo e Instrumental Médico y de Laboratorio	0.00	0.00	0.00	0.00	0.00	0.00
e4) Vehículos y Equipo de Transporte	0.00	0.00	0.00	0.00	0.00	0.00
e5) Equipo de Defensa y Seguridad	0.00	0.00	0.00	0.00	0.00	0.00
e6) Maquinaria, Otros Equipos y Herramientas	0.00	0.00	0.00	0.00	0.00	0.00
e7) Activos Biológicos	0.00	0.00	0.00	0.00	0.00	0.00
e8) Bienes Inmuebles	0.00	0.00	0.00	0.00	0.00	0.00
e9) Activos Intangibles	0.00	0.00	0.00	0.00	0.00	0.00
F. Inversión Pública (F=f1+f2+f3)	0.00	0.00	0.00	0.00	0.00	0.00
f1) Obra Pública en Bienes de Dominio Público	0.00	0.00	0.00	0.00	0.00	0.00
f2) Obra Pública en Bienes Propios	0.00	0.00	0.00	0.00	0.00	0.00

f3) Proyectos Productivos y Acciones de Fomento	0.00	0.00	0.00	0.00	0.00	0.00
G. Inversiones Financieras y Otras Provisiones (G=g1+g2+g3+g4+g5+g6+g7)	0.00	0.00	0.00	0.00	0.00	0.00
g1) Inversiones Para el Fomento de Actividades Productivas	0.00	0.00	0.00	0.00	0.00	0.00
g2) Acciones y Participaciones de Capital	0.00	0.00	0.00	0.00	0.00	0.00
g3) Compra de Títulos y Valores	0.00	0.00	0.00	0.00	0.00	0.00
g4) Concesión de Préstamos	0.00	0.00	0.00	0.00	0.00	0.00
g5) Inversiones en Fideicomisos, Mandatos y Otros Análogos	0.00	0.00	0.00	0.00	0.00	0.00
Fideicomiso de Desastres Naturales (Informativo)	0.00	0.00	0.00	0.00	0.00	0.00
g6) Otras Inversiones Financieras	0.00	0.00	0.00	0.00	0.00	0.00
g7) Provisiones para Contingencias y Otras Erogaciones Especiales	0.00	0.00	0.00	0.00	0.00	0.00
H. Participaciones y Aportaciones (H=h1+h2+h3)	0.00	0.00	0.00	0.00	0.00	0.00
h1) Participaciones	0.00	0.00	0.00	0.00	0.00	0.00
h2) Aportaciones	0.00	0.00	0.00	0.00	0.00	0.00
h3) Convenios	0.00	0.00	0.00	0.00	0.00	0.00
I. Deuda Pública (I=i1+i2+i3+i4+i5+i6+i7)	0.00	0.00	0.00	0.00	0.00	0.00
i1) Amortización de la Deuda Pública	0.00	0.00	0.00	0.00	0.00	0.00
i2) Intereses de la Deuda Pública	0.00	0.00	0.00	0.00	0.00	0.00
i3) Comisiones de la Deuda Pública	0.00	0.00	0.00	0.00	0.00	0.00
i4) Gastos de la Deuda Pública	0.00	0.00	0.00	0.00	0.00	0.00
i5) Costo por Coberturas	0.00	0.00	0.00	0.00	0.00	0.00
i6) Apoyos Financieros	0.00	0.00	0.00	0.00	0.00	0.00
i7) Adeudos de Ejercicios Fiscales Anteriores (ADEFAS)	0.00	0.00	0.00	0.00	0.00	0.00
III. Total de Egresos (III = I + II)	9,074,535.23	1,472,143.46	10,546,678.69	10,546,078.69	10,544,978.69	0.00


MTRO. JORGE MANUEL CESAR GÓMEZ
 DIRECTOR GENERAL



L.C. YURIKO MONSERRATH CISNEROS TORRES
 DIRECTOR ADMINISTRATIVO

**VII.- ESTADO ANALÍTICO DEL EJERCICIO
DEL PRESUPUESTO DE EGRESOS
DETALLADO POR CLASIFICACIÓN
ADMINISTRATIVA - LDF**

Coahuila Radio y Televisión						
Estado Analítico del Ejercicio del Presupuesto de Egresos Detallado - LDF						
Clasificación Administrativa						
Del 01 de enero al 31 de diciembre de 2022 (b)						
(RESOS)						
Concepto (c)	Egresos					
	Aprobado (d)	Ampliaciones/ (Reducciones)	Modificado	Devengado	Pagado	Subejercicio (e)
I. Gasto No Etiquetado (I=A+B+C+D+E+F+G+H)						
A. Dependencia o Unidad Administrativa 1	9,074,535.23	1,472,143.46	10,546,678.69	10,546,078.69	10,544,978.69	600.00
B. Dependencia o Unidad Administrativa 2	9,074,535.23	1,472,143.46	10,546,678.69	10,546,078.69	10,544,978.69	600.00
C. Dependencia o Unidad Administrativa 3	0.00	0.00	0.00	0.00	0.00	0.00
D. Dependencia o Unidad Administrativa 4	0.00	0.00	0.00	0.00	0.00	0.00
E. Dependencia o Unidad Administrativa 5	0.00	0.00	0.00	0.00	0.00	0.00
F. Dependencia o Unidad Administrativa 6	0.00	0.00	0.00	0.00	0.00	0.00
G. Dependencia o Unidad Administrativa 7	0.00	0.00	0.00	0.00	0.00	0.00
H. Dependencia o Unidad Administrativa xx	0.00	0.00	0.00	0.00	0.00	0.00
II. Gasto Etiquetado (II=A+B+C+D+E+F+G+H)						
A. Dependencia o Unidad Administrativa 1	0.00	0.00	0.00	0.00	0.00	0.00
B. Dependencia o Unidad Administrativa 2	0.00	0.00	0.00	0.00	0.00	0.00
C. Dependencia o Unidad Administrativa 3	0.00	0.00	0.00	0.00	0.00	0.00
D. Dependencia o Unidad Administrativa 4	0.00	0.00	0.00	0.00	0.00	0.00
E. Dependencia o Unidad Administrativa 5	0.00	0.00	0.00	0.00	0.00	0.00
F. Dependencia o Unidad Administrativa 6	0.00	0.00	0.00	0.00	0.00	0.00
G. Dependencia o Unidad Administrativa 7	0.00	0.00	0.00	0.00	0.00	0.00
H. Dependencia o Unidad Administrativa xx	0.00	0.00	0.00	0.00	0.00	0.00
III. Total de Egresos (III = I + II)	9,074,535.23	1,472,143.46	10,546,678.69	10,546,078.69	10,544,978.69	600.00



MTRO. JORGE MANUEL CESAR GÓMEZ
DIRECTOR GENERAL



L.C. YURIKO MONSERRATH CISNEROS TORRES
DIRECTOR ADMINISTRATIVO


VIII.- ESTADO ANALÍTICO DEL EJERCICIO DEL PRESUPUESTO DE EGRESOS DETALLADO POR CLASIFICACIÓN FUNCIONAL - LDF

COAHUILA RADIO Y TELEVISIÓN
Estado Analítico del Ejercicio del Presupuesto de Egresos Detallado - LDF
Clasificación Funcional (Finalidad y Función)
Del 01 de enero al 31 de diciembre de 2022 (b)
(PESOS)

Concepto (c)	Egresos					Subejercicio (e)
	Aprobado (d)	Ampliaciones/ (Reducciones)	Modificado	Devengado	Pagado	
I. Gasto No Etiquetado (I=A+B+C+D)	9,074,535.23	1,472,143.46	10,546,678.69	10,546,078.69	10,544,978.69	600.00
A. Gobierno (A=a1+a2+a3+a4+a5+a6+a7+a8)	0.00	0.00	0.00	0.00	0.00	0.00
a1) Legislación	0.00	0.00	0.00	0.00	0.00	0.00
a2) Justicia	0.00	0.00	0.00	0.00	0.00	0.00
a3) Coordinación de la Política de Gobierno	0.00	0.00	0.00	0.00	0.00	0.00
a4) Relaciones Exteriores	0.00	0.00	0.00	0.00	0.00	0.00
a5) Asuntos Financieros y Hacendarios	0.00	0.00	0.00	0.00	0.00	0.00
a6) Seguridad Nacional	0.00	0.00	0.00	0.00	0.00	0.00
a7) Asuntos de Orden Público y de Seguridad Interior	0.00	0.00	0.00	0.00	0.00	0.00
a8) Otros Servicios Generales	0.00	0.00	0.00	0.00	0.00	0.00
B. Desarrollo Social (B=b1+b2+b3+b4+b5+b6+b7)	9,074,535.23	1,472,143.46	10,546,678.69	10,546,078.69	10,544,978.69	600.00
b1) Protección Ambiental	0.00	0.00	0.00	0.00	0.00	0.00
b2) Vivienda y Servicios a la Comunidad	0.00	0.00	0.00	0.00	0.00	0.00
b3) Salud	0.00	0.00	0.00	0.00	0.00	0.00
b4) Recreación, Cultura y Otras Manifestaciones Sociales	9,074,535.23	1,472,143.46	10,546,678.69	10,546,078.69	10,544,978.69	600.00
b5) Educación	0.00	0.00	0.00	0.00	0.00	0.00
b6) Protección Social	0.00	0.00	0.00	0.00	0.00	0.00
b7) Otros Asuntos Sociales	0.00	0.00	0.00	0.00	0.00	0.00
C. Desarrollo Económico (C=c1+c2+c3+c4+c5+c6+c7+c8+c9)	0.00	0.00	0.00	0.00	0.00	0.00
c1) Asuntos Económicos, Comerciales y Laborales en General	0.00	0.00	0.00	0.00	0.00	0.00
c2) Agropecuaria, Silvicultura, Pesca y Caza	0.00	0.00	0.00	0.00	0.00	0.00
c3) Combustibles y Energía	0.00	0.00	0.00	0.00	0.00	0.00
c4) Minería, Manufacturas y Construcción	0.00	0.00	0.00	0.00	0.00	0.00
c5) Transporte	0.00	0.00	0.00	0.00	0.00	0.00
c6) Comunicaciones	0.00	0.00	0.00	0.00	0.00	0.00
c7) Turismo	0.00	0.00	0.00	0.00	0.00	0.00
c8) Ciencia, Tecnología e Innovación	0.00	0.00	0.00	0.00	0.00	0.00
c9) Otras Industrias y Otros Asuntos Económicos	0.00	0.00	0.00	0.00	0.00	0.00
D. Otras No Clasificadas en Funciones Anteriores (D=d1+d2+d3+d4)	0.00	0.00	0.00	0.00	0.00	0.00
d1) Transacciones de la Deuda Publica / Costo Financiero de la Deuda	0.00	0.00	0.00	0.00	0.00	0.00
d2) Transferencias, Participaciones y Aportaciones Entre Diferentes Niveles y Ordenes de Gobierno	0.00	0.00	0.00	0.00	0.00	0.00
d3) Saneamiento del Sistema Financiero	0.00	0.00	0.00	0.00	0.00	0.00
d4) Adeudos de Ejercicios Fiscales Anteriores	0.00	0.00	0.00	0.00	0.00	0.00
II. Gasto Etiquetado (II=A+B+C+D)	0.00	0.00	0.00	0.00	0.00	0.00
A. Gobierno (A=a1+a2+a3+a4+a5+a6+a7+a8)	0.00	0.00	0.00	0.00	0.00	0.00
a1) Legislación	0.00	0.00	0.00	0.00	0.00	0.00
a2) Justicia	0.00	0.00	0.00	0.00	0.00	0.00
a3) Coordinación de la Política de Gobierno	0.00	0.00	0.00	0.00	0.00	0.00
a4) Relaciones Exteriores	0.00	0.00	0.00	0.00	0.00	0.00
a5) Asuntos Financieros y Hacendarios	0.00	0.00	0.00	0.00	0.00	0.00
a6) Seguridad Nacional	0.00	0.00	0.00	0.00	0.00	0.00
a7) Asuntos de Orden Público y de Seguridad Interior	0.00	0.00	0.00	0.00	0.00	0.00
a8) Otros Servicios Generales	0.00	0.00	0.00	0.00	0.00	0.00
B. Desarrollo Social (B=b1+b2+b3+b4+b5+b6+b7)	0.00	0.00	0.00	0.00	0.00	0.00
b1) Protección Ambiental	0.00	0.00	0.00	0.00	0.00	0.00
b2) Vivienda y Servicios a la Comunidad	0.00	0.00	0.00	0.00	0.00	0.00
b3) Salud	0.00	0.00	0.00	0.00	0.00	0.00
b4) Recreación, Cultura y Otras Manifestaciones Sociales	0.00	0.00	0.00	0.00	0.00	0.00
b5) Educación	0.00	0.00	0.00	0.00	0.00	0.00
b6) Protección Social	0.00	0.00	0.00	0.00	0.00	0.00
b7) Otros Asuntos Sociales	0.00	0.00	0.00	0.00	0.00	0.00
C. Desarrollo Económico (C=c1+c2+c3+c4+c5+c6+c7+c8+c9)	0.00	0.00	0.00	0.00	0.00	0.00
c1) Asuntos Económicos, Comerciales y Laborales en General	0.00	0.00	0.00	0.00	0.00	0.00

c2) Agropecuaria, Silvicultura, Pesca y Caza	0.00	0.00	0.00	0.00	0.00	0.00
c3) Combustibles y Energía	0.00	0.00	0.00	0.00	0.00	0.00
c4) Minería, Manufacturas y Construcción	0.00	0.00	0.00	0.00	0.00	0.00
c5) Transporte	0.00	0.00	0.00	0.00	0.00	0.00
c6) Comunicaciones	0.00	0.00	0.00	0.00	0.00	0.00
c7) Turismo	0.00	0.00	0.00	0.00	0.00	0.00
c8) Ciencia, Tecnología e Innovación	0.00	0.00	0.00	0.00	0.00	0.00
c9) Otras Industrias y Otros Asuntos Económicos	0.00	0.00	0.00	0.00	0.00	0.00
D. Otras No Clasificadas en Funciones Anteriores (D=d1+d2+d3+d4)	0.00	0.00	0.00	0.00	0.00	0.00
d1) Transacciones de la Deuda Pública / Costo Financiero de la Deuda	0.00	0.00	0.00	0.00	0.00	0.00
d2) Transferencias, Participaciones y Aportaciones Entre Diferentes Niveles y Ordenes de Gobierno	0.00	0.00	0.00	0.00	0.00	0.00
d3) Saneamiento del Sistema Financiero	0.00	0.00	0.00	0.00	0.00	0.00
d4) Adeudos de Ejercicios Fiscales Anteriores	0.00	0.00	0.00	0.00	0.00	0.00
III. Total de Egresos (III = I + II)	9,074,535.23	1,472,143.46	10,546,678.69	10,546,078.69	10,544,978.69	600.00


MTRO. JORGE MANUEL CESAR GÓMEZ
DIRECTOR GENERAL


L.C. YURIKO MONSERRATH CISNEROS TORRES
DIRECTOR ADMINISTRATIVO

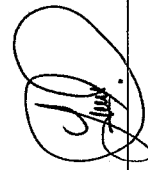
**IX.- ESTADO ANALÍTICO DEL EJERCICIO DEL
PRESUPUESTO DE EGRESOS DETALLADO
POR CLASIFICACIÓN DE SERVICIOS
PERSONALES POR CATEGORÍA - LDF**

COAHUILA RADIO Y TELEVISIÓN
Estado Analítico del Ejercicio del Presupuesto de Egresos Detallado - LDF
Clasificación de Servicios Personales por Categoría
Del 01 de enero al 31 de diciembre de 2022 (b)
(PESOS)

Concepto (c)	Egresos					Subejercicio (e)
	Aprobado (d)	Ampliaciones/ (Reducciones)	Modificado	Devengado	Pagado	
I. Gasto No Etiquetado (I=A+B+C+D+E+F)	6,378,535.08	1,478,726.16	7,857,261.24	7,857,261.24	7,857,261.24	0.00
A. Personal Administrativo y de Servicio Público	6,378,535.08	1,478,726.16	7,857,261.24	7,857,261.24	7,857,261.24	0.00
B. Magisterio	0.00	0.00	0.00	0.00	0.00	0.00
C. Servicios de Salud (C=c1+c2)	0.00	0.00	0.00	0.00	0.00	0.00
c1) Personal Administrativo	0.00	0.00	0.00	0.00	0.00	0.00
c2) Personal Médico, Paramédico y afin	0.00	0.00	0.00	0.00	0.00	0.00
D. Seguridad Pública	0.00	0.00	0.00	0.00	0.00	0.00
E. Gastos asociados a la implementación de nuevas leyes federales o reformas a las mismas (E = e1 + e2)	0.00	0.00	0.00	0.00	0.00	0.00
e1) Nombre del Programa o Ley 1	0.00	0.00	0.00	0.00	0.00	0.00
e2) Nombre del Programa o Ley 2	0.00	0.00	0.00	0.00	0.00	0.00
F. Sentencias laborales definitivas	0.00	0.00	0.00	0.00	0.00	0.00
II. Gasto Etiquetado (II=A+B+C+D+E+F)	0.00	0.00	0.00	0.00	0.00	0.00
A. Personal Administrativo y de Servicio Público	0.00	0.00	0.00	0.00	0.00	0.00
B. Magisterio	0.00	0.00	0.00	0.00	0.00	0.00
C. Servicios de Salud (C=c1+c2)	0.00	0.00	0.00	0.00	0.00	0.00
c1) Personal Administrativo	0.00	0.00	0.00	0.00	0.00	0.00
c2) Personal Médico, Paramédico y afin	0.00	0.00	0.00	0.00	0.00	0.00
D. Seguridad Pública	0.00	0.00	0.00	0.00	0.00	0.00
E. Gastos asociados a la implementación de nuevas leyes federales o reformas a las mismas (E = e1 + e2)	0.00	0.00	0.00	0.00	0.00	0.00
e1) Nombre del Programa o Ley 1	0.00	0.00	0.00	0.00	0.00	0.00
e2) Nombre del Programa o Ley 2	0.00	0.00	0.00	0.00	0.00	0.00
F. Sentencias laborales definitivas	0.00	0.00	0.00	0.00	0.00	0.00
III. Total del Gasto en Servicios Personales (III = I + II)	6,378,535.08	1,478,726.16	7,857,261.24	7,857,261.24	7,857,261.24	0.00



Mtro. JORGE-MANUEL CESAR GÓMEZ
DIRECTOR GENERAL



L.C. YURIKO MONSERRATH CISNEROS TORRES
DIRECTOR ADMINISTRATIVO

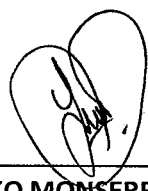
**X.- REPORTE DE LAS ACCIONES
REALIZADAS POR EL ENTE PÚBLICO, PARA
LA RECUPERACIÓN DEL BALANCE
PRESUPUESTARIO DE RECURSOS
DISPONIBLES SOSTENIBLE**

COAHUILA RADIO Y TELEVISION
Reporte de las acciones
Del 01 de enero al 31 de diciembre del 2022

No Aplica



MTRO. JORGE MANUEL CESAR GÓMEZ
DIRECTOR GENERAL



L.C. YURIKO MONSERRATH CISNEROS TORRES
DIRECTOR ADMINISTRATIVO

**XI.- INFORMAR LA FUENTE DE LOS
INGRESOS CON LA QUE SE HAYA PAGADO
EL NUEVO GASTO (AUMENTO O CREACIÓN
DE GASTO DEL PRESUPUESTO DE
EGRESOS), DISTINGUIENDO EL GASTO
ETIQUETADO Y NO ETIQUETADO**

COAHUILA RADIO Y TELEVISIÓN

Fuente de ingresos con el que se haya pagado el nuevo gasto

Del 01 de enero al 31 de diciembre de 2022

GASTO ETIQUETADO		GASTO NO ETIQUETADO	
FUENTE DE LOS INGRESOS	MONTO	FUENTE DE LOS INGRESOS	MONTO
	0.00	RECURSOS PROPIOS	\$1,472,143.46

MTRO. JORGE MANUEL CESAR GÓMEZ
DIRECTOR GENERAL


L.C. YURIKO MONSERRATH CISNEROS TORRES
DIRECTOR ADMINISTRATIVO

**XII.- LA INFORMACIÓN RELATIVA AL
CUMPLIMIENTO DE LOS CONVENIOS
CELEBRADOS, EN TÉRMINOS DEL
CAPÍTULO IV DE LA LEY DE DISCIPLINA
FINANCIERA DE LAS ENTIDADES
FEDERATIVAS Y LOS MUNICIPIOS**

COAHUILA RADIO Y TELEVISION

**Cumplimiento de los convenios celebrados, en términos del Capítulo IV de la LDF
Del 01 de enero al 31 de diciembre de 2022**

El Organismo no realizó convenios



MTRO. JORGE MANUEL CESAR GÓMEZ
DIRECTOR GENERAL



L.C. YURIKO MONSERRATH CISNEROS TORRES
DIRECTOR ADMINISTRATIVO

XIII.- GUÍA DE CUMPLIMIENTO

Fuente: *Criterios para la elaboración y presentación homogénea de la información financiera y de los formatos a que hace referencia la Ley de Disciplina Financiera de las Entidades Federativas y los Municipios*

COAHUILA RADIO Y TELEVISIÓN
Guía de Cumplimiento de la Ley de Disciplina Financiera de las Entidades Federativas y Municipios
Del 01 de enero al 31 de diciembre de 2022

Indicadores de Observancia (c)	Implementación		Resultado		Fundamento (h)	Comentarios (i)
	SI	NO	Monto o valor (f)	Unidad (pesos/porcentaje) (g)		
	Mecanismo de Verificación (d)	Fecha estimada de cumplimiento (e)				
A. INDICADORES PRESUPUESTARIOS						
1 Balance Presupuestario Sostenible (j)						
a. Propuesto	Iniciativa de Ley de Ingresos y Proyecto de Presupuesto de Egresos		9,074,535.23	pesos	Art. 6 y 19 de la LDF	
b. Estimado/Aprobado	Ley de Ingresos y Presupuesto de Egresos		9,074,535.23	pesos	Art. 6 y 19 de la LDF	
c. Devengado	Cuenta Pública / Formato 4 LDF		10,880,218.13	pesos	Art. 6 y 19 de la LDF	
2 Balance Presupuestario de Recursos Disponibles Sostenible (k)						
a. Propuesto	Iniciativa de Ley de Ingresos y Proyecto de Presupuesto de Egresos		9,074,535.23	pesos	Art. 6 y 19 de la LDF	
b. Estimado/Aprobado	Ley de Ingresos y Presupuesto de Egresos		9,074,535.23	pesos	Art. 6 y 19 de la LDF	
c. Devengado	Cuenta Pública / Formato 4 LDF		10,880,218.13	pesos	Art. 6 y 19 de la LDF	
3 Financiamiento Neto dentro del Techo de Financiamiento Neto (l)						
a. Propuesto	Iniciativa de Ley de Ingresos		0.00	pesos	Art. 6, 19 y 46 de la LDF	No se cuenta con recursos para la atención de desastres naturales
b. Estimada	Ley de Ingresos		0.00	pesos	Art. 6, 19 y 46 de la LDF	No se cuenta con financiamiento
c. Devengado	Cuenta Pública / Formato 4 LDF		0.00	pesos	Art. 6, 19 y 46 de la LDF	No se cuenta con financiamiento
4 Recursos destinados a la atención de desastres naturales						
a. Asignación al fideicomiso para desastres naturales (m)						
a.1 Aprobado	Reporte Trím. Formato 6 a)		0.00	pesos	Art. 9 de la LDF	No se cuenta con recursos para la atención de desastres naturales
a.2 Pagado	Cuenta Pública / Formato 6 a)		0.00	pesos	Art. 9 de la LDF	No se cuenta con recursos para la atención de desastres naturales
b. Aportación promedio realizada por la Entidad Federativa durante los 3 ejercicios previos, para infraestructura dañada por desastres naturales (n)	Autorizaciones de recursos aprobados por el FONDEN		0.00	pesos	Art. 9 de la LDF	No se cuenta con recursos para la atención de desastres naturales
c. Saldo del fideicomiso para desastres naturales (o)	Cuenta Pública / Auxiliar de Cuentas		0.00	pesos	Art. 9 de la LDF	No se cuenta con recursos para la atención de desastres naturales
d. Costo promedio de los últimos 5 ejercicios de la reconstrucción de infraestructura dañada por desastres naturales (p)	Autorizaciones de recursos aprobados por el FONDEN		0.00	pesos	Art. 9 de la LDF	No se cuenta con recursos para la atención de desastres naturales
5 Techo para servicios personales (q)						
a. Asignación en el Presupuesto de Egresos	Reporte Trím. Formato 6 d)		6,378,535.08	pesos	Art. 10 y 21 de la LDF	
b. Devengado	Reporte Trím. Formato 6 d)		7,857,261.24	pesos	Art. 13 fracc. V y 21 de la LDF	
6 Provisiones de gasto para compromisos de pago derivados de APPs (r)						
a. Asignación en el Presupuesto de Egresos	Presupuesto de Egresos		0.00	pesos	Art. 11 y 21 de la LDF	El organismo no cuenta con este esquema
7 Techo de ADEFAS para el ejercicio fiscal (s)						
a. Propuesto	Proyecto de Presupuesto de Egresos		0.00	pesos	Art. 12 y 20 de la LDF	El organismo no cuenta con este esquema



b. Aprobado	Reporte Trim. Formato 6 a)	pesos	El organismo no cuenta con este esquema
c. Devengado	Cuenta Pública / Formato 6 a)	pesos	El organismo no cuenta con este esquema
B. INDICADORES CUALITATIVOS			
1 Iniciativa de Ley de Ingresos y Proyecto de Presupuesto de Egresos			
a. Objetivos anuales, estrategias y metas para el ejercicio fiscal (t)	Iniciativa de Ley de Ingresos y Proyecto de Presupuesto de Egresos	Art. 5 y 18 de la LDF	
b. Proyecciones de ejercicios posteriores (u)	Iniciativa de Ley de Ingresos y Proyecto de Presupuesto de Egresos / Formatos 7 a) y b)	Art. 5 y 18 de la LDF	
c. Descripción de riesgos relevantes y propuestas de acción para enfrentarlos (v)	Iniciativa de Ley de Ingresos y Proyecto de Presupuesto de Egresos	Art. 5 y 18 de la LDF	
d. Resultados de ejercicios fiscales anteriores y el ejercicio fiscal en cuestión (w)	Iniciativa de Ley de Ingresos y Proyecto de Presupuesto de Egresos / Formatos 7 c) y d)	Art. 5 y 18 de la LDF	
e. Estudio actuarial de las pensiones de sus trabajadores (x)	Proyecto de Presupuesto de Egresos / Formato 8	Art. 5 y 18 de la LDF	
2 Balance Presupuestario de Recursos Disponibles, en caso de ser negativo			
a. Razones excepcionales que justifican el Balance Presupuestario de Recursos Disponibles negativo (y)	Iniciativa de Ley de Ingresos o Proyecto de Presupuesto de Egresos	Art. 6 y 19 de la LDF	
b. Fuente de recursos para cubrir el Balance Presupuestario de Recursos Disponibles negativo (z)	Iniciativa de Ley de Ingresos o Proyecto de Presupuesto de Egresos	Art. 6 y 19 de la LDF	
c. Número de ejercicios fiscales y acciones necesarias para cubrir el Balance Presupuestario de Recursos Disponibles negativo (aa)	Iniciativa de Ley de Ingresos o Proyecto de Presupuesto de Egresos	Art. 6 y 19 de la LDF	
d. Informes Trimestrales sobre el avance de las acciones para recuperar el Balance Presupuestario de Recursos Disponibles (bb)	Reporte Trim. y Cuenta Pública	Art. 6 y 19 de la LDF	
3 Servicios Personales			
a. Remuneraciones de los servidores públicos (cc)	Proyecto de Presupuesto	7,857,261.24	Art. 10 y 21 de la LDF
b. Previsiones salariales y económicas para cubrir incrementos salariales, creación de plazas y otros (dd)	Proyecto de Presupuesto		Art. 10 y 21 de la LDF
INDICADORES DEL EJERCICIO PRESUPUESTARIO			
A. INDICADORES CUANTITATIVOS			
1 Ingresos Excedentes derivados de Ingresos de Libre Disposición			
a. Monto de Ingresos Excedentes derivados de ILD (ee)	Cuenta Pública / Formato 5	0.00	Art. 14 y 21 de la LDF
b. Monto de Ingresos Excedentes derivados de ILD destinados al fin del A.14, fracción I de la LDF (ff)	Cuenta Pública	0.00	Art. 14 y 21 de la LDF
c. Monto de Ingresos Excedentes derivados de ILD destinados al fin del A.14, fracción II, a) de la LDF (gg)	Cuenta Pública	0.00	Art. 14 y 21 de la LDF
d. Monto de Ingresos Excedentes derivados de ILD destinados al fin del A.14, fracción II, b) de la LDF (hh)	Cuenta Pública	0.00	Art. 14 y 21 de la LDF
e. Monto de Ingresos Excedentes derivados de ILD destinados al fin del artículo noveno transitorio de la LDF (ii)		0.00	Art. Noveno Transitorio de la LDF
f. Monto de Ingresos Excedentes derivados de ILD destinados al fin señalado por el Artículo 14, párrafo segundo y en el artículo 21 y Noveno Transitorio de la LDF (jj)			Art. 14 y 21 de la LDF



