



Oficio No. CRT/113/04/2021
Saltillo, Coahuila a 30 de abril del 2021


**DIPUTADO EDUARDO OLMOS CASTRO
PRESIDENTE DE LA JUNTA DE GOBIERNO DEL
H. CONGRESO DEL ESTADO DE COAHUILA DE ZARAGOZA
PRESENTE. -**


Por medio de la presente me permito remitirle el Primer Avance de Gestión Financiera 2021, en los términos previstos en los lineamientos emitidos por el Consejo Nacional de Armonización Contable (CONAC), la siguiente información:

- Información Contable del 1 de enero al 30 de marzo del 2021
- Información Presupuestal del 1 de enero al 30 de marzo del 2021
- Información Programática del 1 de enero al 30 de marzo del 2021
- Información Adicional del 1 de enero al 30 de marzo del 2021
- Ley de Disciplina Financiera del 1 de enero al 30 de marzo del 2021

Sin más por el momento, me despido de usted no sin antes enviarle un cordial saludo

ATENTAMENTE


MTR. JORGE MANUEL CESAR GOMEZ
DIRECTOR GENERAL
RADIO COAHUILA



c.c.p Lic. Teresa Guajardo berlanga – Secretaria de Fiscalización y Rendición de Cuentas
c.c.p – Lic. Auditoria Superior del Estado
c.c.p archivo
VoBo. DA/IE/AS

Gobierno
del Estado



SEGOB

SECRETARÍA
DE GOBIERNO

Coahuila
de Zaragoza

Coahuila Radio Y Television

PRIMER AVANCE DE GESTIÓN FINANCIERA 2021

COAHUILA RADIO Y TELEVISIÓN

Periférico Luis Echeverría No. 1250 col Lourdes
C.P. 25070, Saltillo Coahuila de Zaragoza.
Tel 4393557 – 4158735
01 800 0120 808.
www.radiocoahuila.com.mx
www.coahuila.gob.mx/radio

¡Fuerte,
Coahuila) es!


I. INFORMACIÓN CONTABLE


1. ESTADO DE SITUACIÓN FINANCIERA

COAHUILA RADIO Y TELEVISION					
Estado de Situación Financiera					
Al 31 de marzo de 2021 y al 31 de diciembre de 2020					
ACTIVO	2021	2020	PASIVO	2021	2020
Activo Circulante			Pasivo Circulante		
Efectivo y Equivalentes	142,936.04	79,734.45	Cuentas por Pagar a Corto Plazo	1,242,705.78	1,182,680.13
Derechos a Recibir Efectivo o Equivalentes	566,048.59	553,322.06	Documentos por Pagar a Corto Plazo	0.00	0.00
Derechos a Recibir Bienes o Servicios	12,836.60	13,416.60	Porción a Corto Plazo de la Deuda Pública a Largo Plazo	0.00	0.00
Inventarios	0.00	0.00	Títulos y Valores a Corto Plazo	0.00	0.00
Almacenes	0.00	0.00	Pasivos Diferidos a Corto Plazo	0.00	0.00
Estimación por Pérdida o Deterioro de Activos Circulantes	0.00	0.00	Fondos y Bienes de Terceros en Garantía y/o Administración a Corto Plazo	0.00	0.00
Otros Activos Circulantes	0.00	0.00	Provisiones a Corto Plazo	0.00	0.00
<i>Total de Activos Circulantes</i>	<i>721,821.23</i>	<i>646,473.11</i>	Otros Pasivos a Corto Plazo	0.00	0.00
			<i>Total de Pasivos Circulantes</i>	<i>1,242,705.78</i>	<i>1,182,680.13</i>
Activo No Circulante			Pasivo No Circulante		
Inversiones Financieras a Largo Plazo	0.00	0.00	Cuentas por Pagar a Largo Plazo	0.00	0.00
Derechos a Recibir Efectivo o Equivalentes a Largo Plazo	0.00	0.00	Documentos por Pagar a Largo Plazo	0.00	0.00
Bienes Inmuebles, Infraestructura y Construcciones en Proceso	4,005,568.85	4,005,568.85	Deuda Pública a Largo Plazo	0.00	0.00
Bienes Muebles	5,854,496.00	5,848,096.00	Pasivos Diferidos a Largo Plazo	0.00	0.00
Activos Intangibles	17,279.36	0.00	Fondos y Bienes de Terceros en Garantía y/o en Administración a Largo Plazo	0.00	0.00
Depreciación, Deterioro y Amortización Acumulada de Bienes	-3,831,796.93	-3,831,796.93	Provisiones a Largo Plazo	0.00	0.00
Activos Diferidos	0.00	0.00	<i>Total de Pasivos No Circulantes</i>	<i>0.00</i>	<i>0.00</i>
Estimación por Pérdida o Deterioro de Activos no Circulantes	0.00	0.00			
Otros Activos no Circulantes	0.00	0.00	<i>Total del Pasivo</i>	<i>1,242,705.78</i>	<i>1,182,680.13</i>
<i>Total de Activos No Circulantes</i>	<i>6,045,547.28</i>	<i>6,039,147.28</i>			
Total del Activo	6,767,368.51	6,685,620.39	HACIENDA PÚBLICA/PATRIMONIO		
			<i>Hacienda Pública/Patrimonio Contribuido</i>	<i>0.00</i>	<i>0.00</i>
			Aportaciones	0.00	0.00
			Donaciones de Capital	0.00	0.00
			Actualización de la Hacienda Pública/Patrimonio	0.00	0.00
			<i>Hacienda Pública/Patrimonio Generado</i>	<i>5,524,662.73</i>	<i>5,502,940.26</i>
			Resultados del Ejercicio (Ahorro/ Desahorro)	21,722.47	-1,449,530.71
			Resultados de Ejercicios Anteriores	7,064,143.42	8,513,674.13
			Revalúos	0.00	0.00
			Reservas	0.00	0.00
			Rectificaciones de Resultados de Ejercicios Anteriores	-1,561,203.16	-1,561,203.16
			<i>Exceso o Insuficiencia en la Actualización de la Hacienda Pública/Patrimonio</i>	<i>0.00</i>	<i>0.00</i>
			Resultado por Posición Monetaria	0.00	0.00
			Resultado por Tenencia de Activos no Monetarios	0.00	0.00
			<i>Total Hacienda Pública/Patrimonio</i>	<i>5,524,662.73</i>	<i>5,502,940.26</i>
			<i>Total del Pasivo y Hacienda Pública/Patrimonio</i>	<i>6,767,368.51</i>	<i>6,685,620.39</i>

Nota de Gestión Administrativa 17

De conformidad con la nota de gestión administrativa número 17 la Información Contable deberá estar firmada en cada página de la misma e incluir al final la siguiente leyenda: "Bajo protesta de decir verdad declaramos que los Estados Financieros y sus notas, son razonablemente correctos y son responsabilidad del emisor"


 MTRO. JORGE MANUEL CESAR GÓMEZ
 DIRECTOR GENERAL


 LIC. IGNACIO ESQUIVEL MARTINEZ
 DIRECTOR ADMINISTRATIVO


2. ESTADO DE ACTIVIDADES


Fuente: Artículo 46 fracción I inciso a) de la LGCG y Capítulo VII del Manual de Contabilidad Gubernamental
* El estado de resultados es elaborado por las entidades del Sector Paraestatal y Paramunicipal lucrativas

COAHUILA RADIO Y TELEVISION
Estado de Actividades
 Del 01 de enero al 31 de marzo de 2021 y 2020

	<u>2021</u>	<u>2020</u>
INGRESOS Y OTROS BENEFICIOS		
Ingresos de Gestión	0.00	0.00
Impuestos	0.00	0.00
Cuotas y Aportaciones de Seguridad Social	0.00	0.00
Contribuciones de Mejoras	0.00	0.00
Derechos	0.00	0.00
Productos	0.00	0.00
Aprovechamientos	0.00	0.00
Ingresos por Venta de Bienes y Prestación de Servicios	0.00	0.00
Participaciones, Aportaciones, Convenios, Incentivos Derivados de la Colaboración Fiscal, Fondos Distintos de Aportaciones, Transferencias, Asignaciones, Subsidios y Subvenciones, y Pensiones y Jubilaciones	2,264,906.42	10,375,496.37
Participaciones, Aportaciones, Convenios, Incentivos Derivados de la Colaboración Fiscal y Fondos Distintos de Aportaciones	0.00	0.00
Transferencias, Asignaciones, Subsidios y Subvenciones, y Pensiones y Jubilaciones	2,264,906.42	10,375,496.37
Otros Ingresos y Beneficios	0.00	0.00
Ingresos Financieros	0.00	0.00
Incremento por Variación de Inventarios	0.00	0.00
Disminución del Exceso de Estimaciones por Pérdida o Deterioro u Obsolescencia	0.00	0.00
Disminución del Exceso de Provisiones	0.00	0.00
Otros Ingresos y Beneficios Varios	0.00	0.00
Total de Ingresos y Otros Beneficios	2,264,906.42	10,375,496.37
GASTOS Y OTRAS PÉRDIDAS		
Gastos de Funcionamiento	2,243,183.95	10,641,883.71
Servicios Personales	1,843,506.94	8,402,828.87
Materiales y Suministros	74,292.26	383,255.26
Servicios Generales	325,384.75	1,855,799.58
Transferencias, Asignaciones, Subsidios y Otras Ayudas	0.00	0.00
Transferencias Internas y Asignaciones al Sector Público	0.00	0.00
Transferencias al Resto del Sector Público	0.00	0.00
Subsidios y Subvenciones	0.00	0.00
Ayudas Sociales	0.00	0.00
Pensionamientos y Jubilaciones	0.00	0.00
Transferencias a Fideicomisos, Mandatos y Contratos Análogos	0.00	0.00
Transferencias a la Seguridad Social	0.00	0.00
Donativos	0.00	0.00
Transferencias al Exterior	0.00	0.00
Participaciones y Aportaciones	0.00	0.00
Participaciones	0.00	0.00
Aportaciones	0.00	0.00
Convenios	0.00	0.00
Intereses, Comisiones y Otros Gastos de la Deuda Pública	0.00	0.00
Intereses de la Deuda Pública	0.00	0.00
Comisiones de la Deuda Pública	0.00	0.00
Gastos de la Deuda Pública	0.00	0.00
Costo por Coberturas	0.00	0.00
Apoyos Financieros	0.00	0.00
Otros Gastos y Pérdidas Extraordinarias	0.00	1,183,143.37
Estimaciones, Depreciaciones, Deterioros, Obsolescencia y Amortizaciones	0.00	1,183,143.37
Provisiones	0.00	0.00
Disminución de Inventarios	0.00	0.00
Aumento por Insuficiencia de Estimaciones por Pérdida o Deterioro u Obsolescencia	0.00	0.00
Aumento por Insuficiencia de Provisiones	0.00	0.00
Otros Gastos	0.00	0.00
Inversión Pública	0.00	0.00
Inversión Pública no Capitalizable	0.00	0.00
Total de Gastos y Otras Pérdidas	2,243,183.95	11,825,027.08
Resultados del Ejercicio (Ahorro/Desahorro)	21,722.47	-1,449,530.71

"Bajo protesta de decir verdad declaramos que los Estados Financieros y sus notas, son razonablemente correctos y son responsabilidad del emisor"


 MTR. JORGE MANUEL CESAR GÓMEZ
 DIRECTOR GENERAL


 LIC. IGNACIO ESQUIVEL MARTINEZ
 DIRECTOR ADMINISTRATIVO

3. ESTADO DE VARIACIÓN EN LA HACIENDA PÚBLICA

COAHUILA RADIO Y TELEVISIÓN					
Estado de Variación en la Hacienda Pública					
Del 01 de enero al 31 de marzo de 2021					
Concepto	Hacienda Pública / Patrimonio Contribuido	Hacienda Pública / Patrimonio Generado de Ejercicios Anteriores	Hacienda Pública / Patrimonio Generado del Ejercicio	Exceso o Insuficiencia en la Actualización de la Hacienda Pública / Patrimonio	Total
Hacienda Pública / Patrimonio Contribuido Neto de 2020	0.00				0.00
Aportaciones	0.00				0.00
Donaciones de Capital	0.00				0.00
Actualización de la Hacienda Pública/Patrimonio	0.00				0.00
Hacienda Pública / Patrimonio Generado Neto de 2020		6,952,470.97	-1,449,530.71		5,502,940.26
Resultados del Ejercicio (Ahorro/Desahorro)			-1,449,530.71		-1,449,530.71
Resultados de Ejercicios Anteriores		8,513,674.13			8,513,674.13
Revalúos	0.00				0.00
Reservas	0.00				0.00
Rectificaciones de Resultados de Ejercicios Anteriores		-1,561,203.16			-1,561,203.16
Exceso o insuficiencia en la Actualización de la Hacienda Pública / Patrimonio Neto de 2020				0.00	0.00
Resultado por Posición Monetaria				0.00	0.00
Resultado por Tenencia de Activos no Monetarios				0.00	0.00
Hacienda Pública / Patrimonio Neto Final de 2020	0.00	6,952,470.97	-1,449,530.71	0.00	5,502,940.26
Cambios en la Hacienda Pública / Patrimonio Contribuido Neto de 2021	0.00				0.00
Aportaciones	0.00				0.00
Donaciones de Capital	0.00				0.00
Actualización de la Hacienda Pública/Patrimonio	0.00				0.00
Variaciones de la Hacienda Pública / Patrimonio Generado Neto de 2021		-1,449,530.71	1,471,253.18		21,722.47
Resultados del Ejercicio (Ahorro/Desahorro)			21,722.47		21,722.47
Resultados de Ejercicios Anteriores		-1,449,530.71	1,449,530.71		0.00
Revalúos			0.00		0.00
Reservas			0.00		0.00
Rectificaciones de Resultados de Ejercicios Anteriores			0.00		0.00
Cambios en el Exceso o Insuficiencia en la Actualización de la Hacienda Pública / Patrimonio Neto de 2021				0.00	0.00
Resultado por Posición Monetaria				0.00	0.00
Resultado por Tenencia de Activos no Monetarios				0.00	0.00
Hacienda Pública / Patrimonio Neto Final al 31 de marzo de 2021	0.00	5,502,940.26	21,722.47	0.00	5,524,662.73

Nota de Gestión Administrativa 17

De conformidad con la nota de gestión administrativa número 17 la Información Contable deberá estar firmada en cada página de la misma e incluir al final la siguiente leyenda: "Bajo protesta de decir verdad declaramos que los Estados Financieros y sus notas, son razonablemente correctos y son responsabilidad del emisor"

MTRO. JORGE MANUEL CÉSAR GÓMEZ
DIRECTOR GENERAL

LIC. IGNACIO ESQUIVEL MARTÍNEZ
DIRECTOR ADMINISTRATIVO


4. ESTADO DE CAMBIOS EN LA SITUACIÓN FINANCIERA

COAHUILA RADIO Y TELEVISIÓN
Estado de Cambios en la Situación Financiera
 Del 01 de enero al 31 de marzo de 2021

	Origen	Aplicación
ACTIVO	0.00	81,748.12
<i>Activo Circulante</i>	0.00	75,348.12
Efectivo y Equivalentes	0.00	63,201.59
Derechos a Recibir Efectivo o Equivalentes	0.00	12,726.53
Derechos a Recibir Bienes o Servicios	580.00	0.00
Inventarios	0.00	0.00
Almacenes	0.00	0.00
Estimación por Pérdida o Deterioro de Activos Circulantes	0.00	0.00
Otros Activos Circulantes	0.00	0.00
<i>Activo No Circulante</i>	0.00	6,400.00
Inversiones Financieras a Largo Plazo	0.00	0.00
Derechos a Recibir Efectivo o Equivalentes a Largo Plazo	0.00	0.00
Bienes Inmuebles, Infraestructura y Construcciones en Proceso	0.00	0.00
Bienes Muebles	0.00	6,400.00
Activos Intangibles	0.00	0.00
Depreciación, Deterioro y Amortización Acumulada de Bienes	0.00	0.00
Activos Diferidos	0.00	0.00
Estimación por Pérdida o Deterioro de Activos no Circulantes	0.00	0.00
Otros Activos no Circulantes	0.00	0.00
PASIVO	60,025.65	0.00
<i>Pasivo Circulante</i>	60,025.65	0.00
Cuentas por Pagar a Corto Plazo	60,025.65	0.00
Documentos por Pagar a Corto Plazo	0.00	0.00
Porción a Corto Plazo de la Deuda Pública a Largo Plazo	0.00	0.00
Títulos y Valores a Corto Plazo	0.00	0.00
Pasivos Diferidos a Corto Plazo	0.00	0.00
Fondos y Bienes de Terceros en Garantía y/o Administración a Corto Plazo	0.00	0.00
Provisiones a Corto Plazo	0.00	0.00
Otros Pasivos a Corto Plazo	0.00	0.00
<i>Pasivo No Circulante</i>	0.00	0.00
Cuentas por Pagar a Largo Plazo	0.00	0.00
Documentos por Pagar a Largo Plazo	0.00	0.00
Deuda Pública a Largo Plazo	0.00	0.00
Pasivos Diferidos a Largo Plazo	0.00	0.00
Fondos y Bienes de Terceros en Garantía y/o en Administración a Largo Plazo	0.00	0.00
Provisiones a Largo Plazo	0.00	0.00
HACIENDA PUBLICA/PATRIMONIO	21,722.47	0.00
<i>Hacienda Pública/Patrimonio Contribuido</i>	0.00	0.00
Aportaciones	0.00	0.00
Donaciones de Capital	0.00	0.00
Actualización de la Hacienda Pública/Patrimonio	0.00	0.00
<i>Hacienda Pública/Patrimonio Generado</i>	21,722.47	0.00
Resultados del Ejercicio (Ahorro/ Desahorro)	21,722.47	0.00
Resultados de Ejercicios Anteriores	0.00	0.00
Revalúos	0.00	0.00
Reservas	0.00	0.00
Rectificaciones de Resultados de Ejercicios Anteriores	0.00	0.00
<i>Exceso o Insuficiencia en la Actualización de la Hacienda Pública/Patrimonio</i>	0.00	0.00
Resultado por Posición Monetaria	0.00	0.00
Resultado por Tenencia de Activos no Monetarios	0.00	0.00

Nota de Gestión Administrativa 17

De conformidad con la nota de gestión administrativa número 17 la Información Contable deberá estar firmada en cada página de la misma e incluir al final la siguiente leyenda: "Bajo protesta de decir verdad declaramos que los Estados Financieros y sus notas, son razonablemente correctos y son responsabilidad del emisor"


 MTR. JORGE MANUEL CESAR GÓMEZ
 DIRECTOR GENERAL


 LIC. IGNACIO ESQUIVEL MARTINEZ
 DIRECTOR ADMINISTRATIVO


5. ESTADO DE FLUJOS DE EFECTIVO

COAHUILA RADIO Y TELEVISIÓN
Estado de Flujos de Efectivo
Del 01 de enero al 31 de marzo de 2021 y 2020

Concepto	2021	2020
Flujos de Efectivo de las Actividades de Operación		
Origen	2,325,512.07	3,528,168.99
Impuestos	0.00	0.00
Cuotas y Aportaciones de Seguridad Social	0.00	0.00
Contribuciones de Mejoras	0.00	0.00
Derechos	0.00	0.00
Productos	0.00	0.00
Aprovechamientos	0.00	0.00
Ingresos por Venta de Bienes y Prestación de Servicios	0.00	0.00
Participaciones, Aportaciones, Convenios, Incentivos Derivados de la Colaboración Fiscal y Fondos Distintos de Aportaciones	0.00	0.00
Transferencias, Asignaciones, Subsidios y Subvenciones, y Pensiones y Jubilaciones	2,264,906.42	3,237,879.58
Otros Orígenes de Operación	60,605.65	290,289.41
Aplicación	2,255,910.48	3,012,072.01
Servicios Personales	1,843,506.94	2,184,361.19
Materiales y Suministros	74,292.26	81,472.27
Servicios Generales	325,384.75	384,126.16
Transferencias Internas y Asignaciones al Sector Público	0.00	0.00
Transferencias al resto del Sector Público	0.00	0.00
Subsidios y Subvenciones	0.00	0.00
Ayudas Sociales	0.00	0.00
Pensiones y Jubilaciones	0.00	0.00
Transferencias a Fideicomisos, Mandatos y Contratos Análogos	0.00	0.00
Transferencias a la Seguridad Social	0.00	0.00
Donativos	0.00	0.00
Transferencias al Exterior	0.00	0.00
Participaciones	0.00	0.00
Aportaciones	0.00	0.00
Convenios	0.00	0.00
Otras Aplicaciones de Operación	12,726.53	362,112.39
Flujos Netos de Efectivo por Actividades de Operación	69,601.59	516,096.98
Flujos de Efectivo de las Actividades de Inversión		
Origen	0.00	0.00
Bienes Inmuebles, Infraestructura y Construcciones en Proceso	0.00	0.00
Bienes Muebles	0.00	0.00
Otros Orígenes de Inversión	0.00	0.00
Aplicación	6,400.00	10,469.00
Bienes Inmuebles, Infraestructura y Construcciones en Proceso	0.00	0.00
Bienes Muebles	6,400.00	0.00
Otras Aplicaciones de Inversión	0.00	10,469.00
Flujos Netos de Efectivo por Actividades de Inversión	-6,400.00	-10,469.00
Flujo de Efectivo de las Actividades de Financiamiento		
Origen	0.00	0.00
Endeudamiento Neto	0.00	0.00
Interno	0.00	0.00
Externo	0.00	0.00
Otros Orígenes de Financiamiento	0.00	0.00
Aplicación	0.00	0.00
Servicios de la Deuda	0.00	0.00
Interno	0.00	0.00
Externo	0.00	0.00
Otras Aplicaciones de Financiamiento	0.00	0.00
Flujos Netos de Efectivo por Actividades de Financiamiento	0.00	0.00
Incremento/Disminución Neta en el Efectivo y Equivalentes al Efectivo	63,201.59	505,627.98
Efectivo y Equivalentes al Efectivo al Inicio del Ejercicio	79,734.45	95,365.36
Efectivo y Equivalentes al Efectivo al Final del Ejercicio	142,936.04	600,993.34

Nota de Gestión Administrativa 17

De conformidad con la nota de gestión administrativa número 17 la Información Contable deberá estar firmada en cada página de la misma e incluir al final la siguiente leyenda: "Bajo protesta de decir verdad declaramos que los Estados Financieros y sus notas, son razonablemente correctos y son responsabilidad del emisor"


MTR. JORGE MANUEL CESAR GÓMEZ
DIRECTOR GENERAL


LIC. IGNACIO ESQUIVEL MARTÍNEZ
DIRECTOR ADMINISTRATIVO

6. ESTADO ANALÍTICO DEL ACTIVO

COAHUILA RADIO Y TELEVISIÓN


Estado Analítico del Activo

Del 01 de enero al 31 de marzo de 2021

Concepto	Saldo Inicial 1	Cargos del Periodo 2	Abonos del Periodo 3	Saldo Final 4 (1+2-3)	Variación del Periodo (4-1)
ACTIVO	6,685,620.39	4,669,571.07	4,587,822.95	6,767,368.51	81,748.12
<i>Activo Circulante</i>	<i>646,473.11</i>	<i>4,663,171.07</i>	<i>4,587,822.95</i>	<i>721,821.23</i>	<i>75,348.12</i>
Efectivo y Equivalentes	79,734.45	2,182,762.63	2,119,561.04	142,936.04	63,201.59
Derechos a Recibir Efectivo o Equivalentes	553,322.06	2,467,648.44	2,454,921.91	566,048.59	12,726.53
Derechos a Recibir Bienes o Servicios	13,416.60	12,760.00	13,340.00	12,836.60	-580.00
Inventarios	0.00	0.00	0.00	0.00	0.00
Almacenes	0.00	0.00	0.00	0.00	0.00
Estimación por Pérdida o Deterioro de Activos Circulantes	0.00	0.00	0.00	0.00	0.00
Otros Activos Circulantes	0.00	0.00	0.00	0.00	0.00
<i>Activo No Circulante</i>	<i>6,039,147.28</i>	<i>6,400.00</i>	<i>0.00</i>	<i>6,045,547.28</i>	<i>6,400.00</i>
Inversiones Financieras a Largo Plazo	0.00	0.00	0.00	0.00	0.00
Derechos a Recibir Efectivo o Equivalentes a Largo Plazo	0.00	0.00	0.00	0.00	0.00
Bienes Inmuebles, Infraestructura y Construcciones en Proceso	4,005,568.85	0.00	0.00	4,005,568.85	0.00
Bienes Muebles	5,848,096.00	6,400.00	0.00	5,854,496.00	6,400.00
Activos Intangibles	17,279.36	0.00	0.00	17,279.36	0.00
Depreciación, Deterioro y Amortización Acumulada de Bienes	-3,831,796.93	0.00	0.00	3,831,796.93	0.00
Activos Diferidos	0.00	0.00	0.00	0.00	0.00
Estimación por Pérdida o Deterioro de Activos no Circulantes	0.00	0.00	0.00	0.00	0.00
Otros Activos no Circulantes	0.00	0.00	0.00	0.00	0.00

"Bajo protesta de decir verdad declaramos que los Estados Financieros y sus notas, son razonablemente correctos y son responsabilidad del emisor"


 MTRO. JORGE MANUEL CESAR GÓMEZ
 DIRECTOR GENERAL


 LIC. IGNACIO ESQUIVEL MARTINEZ
 DIRECTOR ADMINISTRATIVO


7. ESTADO ANALÍTICO DE LA DEUDA Y OTROS PASIVOS

COAHUILA RADIO Y TELEVISION
Estado Analítico de la Deuda y Otros Pasivos
Del 01 de enero al 31 de marzo de 2021

Denominación de las Deudas	Moneda de Contratación	Institución o País Acreedor	Saldo Inicial del Periodo	Saldo Final del Periodo
DEUDA PUBLICA				
Corto Plazo				
Deuda Interna				
			0.00	0.00
Instituciones de Crédito	Peso		0.00	0.00
Títulos y Valores	Peso		0.00	0.00
Arrendamientos Financieros	Peso		0.00	0.00
Deuda Externa				
			0.00	0.00
Organismos Financieros Internacionales	Peso		0.00	0.00
Deuda Bilateral	Peso		0.00	0.00
Títulos y Valores	Peso		0.00	0.00
Arrendamientos Financieros	Peso		0.00	0.00
<i>Subtotal Corto Plazo</i>			0.00	0.00
Largo Plazo				
Deuda Interna				
			0.00	0.00
Instituciones de Crédito	Peso		0.00	0.00
Títulos y Valores	Peso		0.00	0.00
Arrendamientos Financieros	Peso		0.00	0.00
Deuda Externa				
			0.00	0.00
Organismos Financieros Internacionales	Peso		0.00	0.00
Deuda Bilateral	Peso		0.00	0.00
Títulos y Valores	Peso		0.00	0.00
Arrendamientos Financieros	Peso		0.00	0.00
<i>Subtotal Largo Plazo</i>			0.00	0.00
Otros Pasivos	Peso		1,182,680.13	1,242,705.78
Total Deuda y Otros Pasivos			1,182,680.13	1,242,705.78

Bajo protesta de decir verdad declaramos que los Estados Financieros y sus notas, son razonablemente correctos y son responsabilidad del emisor


 MTRO. JORGE MANUEL CESAR GÓMEZ
 DIRECTOR GENERAL


 LIC. IGNACIO ESQUIVEL MARTINEZ
 DIRECTOR ADMINISTRATIVO

8. INFORME SOBRE PASIVOS CONTINGENTES




COAHUILA RADIO Y TELEVISION
COAHUILA RADIO Y TELEVISION
Informe sobre Pasivos Contingentes
Del 1 de enero al 31 de marzo de 2021
(Miles de pesos)


"En cumplimiento a lo dispuesto en los artículos 46, fracción I, inciso d, y 52 de la Ley General de Contabilidad Gubernamental, y de conformidad con lo establecido en el capítulo VII, número III, inciso g, del Manual de Contabilidad Gubernamental emitido por el CONAC, el ente público informa lo siguiente"

Cuenta	Concepto	Importe
TOTAL		


Bajo protesta de decir verdad declaramos que los Estados Financieros y sus notas, son razonablemente correctos y son responsabilidad del emisor.



MTRO. JORGE MANUEL CESAR GOMEZ/
DIRECTOR GENERAL COAHUILA RADIO Y
TELEVISIÓN




LIC. IGNACIO ESQUIVEL MARTINEZ/DIRECTOR
ADMINISTRATIVO COAHUILA RADIO Y
TELEVISIÓN



CONTADOR GENERAL

9. NOTAS DE DESGLOSE

COAHUILA RADIO Y TELEVISION		
EFE 01 - Efectivo y Equivalentes		
Descripción	Al 31 de marzo de 2021	Al 31 de diciembre de 2020
Efectivo	30,857.36	22,857.36
Efectivo en Bancos - Tesorería	112,078.68	56,877.09
Efectivo en Bancos - Dependencias	0.00	0.00
Inversiones temporales (hasta 3 meses)	0.00	0.00
Fondos con afectación específica	0.00	0.00
Depósitos de fondos de terceros y otros	0.00	0.00
Total de Efectivo y Equivalentes	142,936.04	79,734.45



MTRO. JORGE MANUEL CÉSAR GÓMEZ
DIRECTOR GENERAL




LIC. IGNACIO ESQUIVEL MARTINEZ
DIRECTOR ADMINISTRATIVO


COAHUILA RADIO Y TELEVISIÓN		
Conciliación entre los Ingresos Presupuestarios y Contables		
Correspondiente del 01 de enero al 31 de marzo de 2021		
(Cifras en pesos)		
1. Total de Ingresos Presupuestarios		2,264,906.42
2. Más Ingresos Contables No Presupuestarios		0.00
2.1 Ingresos Financieros	0.00	
2.2 Incremento por Variación de Inventarios	0.00	
2.3 Disminución del Exceso de Estimaciones por Pérdida o Deterioro u Obsolescencia	0.00	
2.4 Disminución del Exceso de Provisiones	0.00	
2.5 Otros Ingresos y Beneficios Varios	0.00	
2.6 Otros Ingresos Contables No Presupuestarios	0.00	
3. Menos Ingresos Presupuestarios No Contables		0.00
3.1 Aprovechamientos Patrimoniales	0.00	
3.2 Ingresos Derivados de Financiamientos	0.00	
3.3 Otros Ingresos Presupuestarios No Contables	0.00	
4. Total de Ingresos Contables		2,264,906.42

COAHUILA RADIO Y TELEVISIÓN		
Conciliación entre los Egresos Presupuestarios y los Gastos Contables		
Correspondiente del 01 de enero al 31 de marzo de 2021		
(Cifras en pesos)		
1. Total de Egresos Presupuestarios		2,243,183.95
2. Menos Egresos Presupuestario No Contables		6,400.00
2.1 Materias Primas y Materiales de Producción y Comercialización	0.00	
2.2 Materiales y Suministros	0.00	
2.3 Mobiliario y Equipo de Administración	6,400.00	
2.4 Mobiliario y Equipo Educativo y Recreativo	0.00	
2.5 Equipo e Instrumental Médico y de Laboratorio	0.00	
2.6 Vehículos y Equipo de Transporte	0.00	
2.7 Equipo de Defensa y Seguridad	0.00	
2.8 Maquinaria, Otros Equipos y Herramientas	0.00	
2.9 Activos Biológicos	0.00	
2.10 Bienes Inmuebles	0.00	
2.11 Activos Intangibles	0.00	
2.12 Obra Pública en Bienes de Dominio Público	0.00	
2.13 Obra Pública en Bienes Propios	0.00	
2.14 Acciones y Participaciones de Capital	0.00	
2.15 Compra de Títulos y Valores	0.00	
2.16 Concesión de Préstamos	0.00	
2.17 Inversiones en Fideicomisos, Mandatos y Otros Análogos	0.00	
2.18 Provisiones para Contingencias y Otras Erogaciones Especiales	0.00	
2.19 Amortización de la Deuda Pública	0.00	
2.20 Adeudos de Ejercicios Fiscales Anteriores (ADEFAS)	0.00	
2.21 Otros Egresos Presupuestales No Contables	0.00	
3. Más Gastos Contables No Presupuestarios		0.00
3.1 Estimaciones, Depreciaciones, Deterioros, Obsolescencia y Amortizaciones	0.00	
3.2 Provisiones	0.00	
3.3 Disminución de Inventarios	0.00	
3.4 Aumento por Insuficiencia de Estimaciones por Pérdida o Deterioro u Obsolescencia	0.00	
3.5 Aumento por Insuficiencia de Provisiones	0.00	
3.6 Otros Gastos	0.00	
3.7 Otros Gastos Contables No Presupuestarios	0.00	
4. Total de Gastos Contables		2,236,783.95

Nota de Gestion Administrativa 17

De conformidad con la nota de gestión administrativa número 17 la Información Contable deberá estar firmada en cada página de la misma e incluir al final la siguiente leyenda: "Bajo protesta de decir verdad declaramos que los Estados Financieros y sus notas, son razonablemente correctos y son responsabilidad del emisor"


 MTRO. JORGE MANUEL CÉSAR GÓMEZ
 DIRECTOR GENERAL


 LIC. IGNACIO ESQUIVEL MARTINEZ
 DIRECTOR ADMINISTRATIVO

9.1 NOTAS DE DESGLOSE

II) NOTAS A LOS ESTADOS FINANCIEROS
AL 31 DE MARZO DE 2021

Con el propósito de dar cumplimiento a los artículos 46 y 49 de la Ley General de Contabilidad Gubernamental, los entes públicos deberán acompañar notas a los estados financieros cuyos rubros así lo requieran teniendo presente los postulados de revelación suficiente e imparcialidad, que la información sea de mayor utilidad para los usuarios.

- A continuación se presentan los tres tipos de notas que acompañan a los estados, a saber:
- a) Notas de descripción;
 - b) Notas de memoria (cuentas de orden); y
 - c) Notas de gestión administrativa.

a) NOTAS DE DESGLOSE

II) NOTAS AL ESTADO DE SITUACIÓN FINANCIERA

Activo

1. Efectivo y Equivalentes

Se informará acerca de los fondos con afectación específica, el tipo y monto de los mismos; de las inversiones financieras se revelará su tipo y monto, su clasificación en corto y largo plazo separando equitativas que su vencimiento sea menor a 3 meses.

Concepto	2021	Observaciones 2021	2020	Observaciones 2020
EFFECTIVO	\$ 30,857.36	Fondo General Al 31 de marzo del 2021, la Entidad Cuenta con recurso disponible en la institución bancaria Banco Mercantil del Norte (Banorte), ingresos obtenidos por concepto de Subsidio que nos otorga el Gobierno del Estado para los gastos derivados de la operación de la estación de Radio y por ingresos propios por concepto de patrocinios de enlace promocional.	\$ 22,857.36	Fondo General Al 31 de DICIEMBRE del 2020, la Entidad Cuenta con recurso disponible en la institución bancaria Banco Mercantil del Norte (Banorte), ingresos obtenidos por concepto de Subsidio que nos otorga el Gobierno del Estado para los gastos derivados de la operación de la estación de Radio.
BANCOS/ TESORERÍA	\$ 112,078.68		\$ 56,877.09	
	\$ 142,936.04		\$ 79,734.45	
	Suma			

NOMBRE DE LA CUENTA	EFFECTIVO	AL 31 DE MARZO 2021	AL 31 DE DIC 2020
FONDO GENERAL			
IGNACIO ESQUIVEL MARTINEZ		\$ 27,000.00	\$ 19,000.00
JORGE MANUEL CESAR GOMEZ		\$ 3,857.36	\$ 3,857.36
BANCOS/ TESORERÍA			
BANORTE			
CUENTA No. 0418146828		\$ 112,078.68	\$ 56,877.09
CUENTA No. 0400697167		\$ 0.00	\$ 0.00
		\$ 0.00	\$ 0.00
		\$ 112,078.68	\$ 79,734.45

2. Derechos a recibir Efectivo y Equivalentes y Bienes o Servicios a Recibir

Por tipo de contribución se informará el monto que se encuentre pendiente de cobro y por recuperar de hecho cinco ejercicios anteriores, asimismo se deberán considerar los montos supletos a algún tipo de jirón con una antigüedad mayor a la señalada y la fecibilidad de cobro.

ESF2

Concepto	2021	Observaciones 2021	2020	Observaciones 2020
IGNACIO ESQUIVEL MARTINEZ	\$ 310,415.47	La cobrabilidad de este saldo es menor a un año.	\$ 302,813.83	La cobrabilidad de este saldo es menor a un año.
JOSE EDUARDO VIELMA RIOS	\$ 12,959.32	La cobrabilidad de este saldo es menor a un año.	\$ 12,959.32	La cobrabilidad de este saldo es menor a un año.
CARLOS DARIO CORONADO SALAZAR	\$ 88.00	La cobrabilidad de este saldo es menor a un año.	\$ 88.00	La cobrabilidad de este saldo es menor a un año.
OSWALDO RODRIGUEZ ULLOA	\$ 1,660.00	La cobrabilidad de este saldo es menor a un año.	\$ 1,660.00	La cobrabilidad de este saldo es menor a un año.
JUAN ANTONIO TORRES SALAS	\$ 14.00		\$ 14.00	La cobrabilidad de este saldo es menor a un año.
JUAN FELIX BARRAZA RODRIGUEZ	\$ 175,260.66	La cobrabilidad de este saldo es menor a un año.	\$ 172,292.82	La cobrabilidad de este saldo es menor a un año.
ALBERTO VAZQUEZ GONZALEZ	\$ 96.49	La cobrabilidad de este saldo es menor a un año.	\$ 565.88	La cobrabilidad de este saldo es menor a un año.

		La cobrabilidad de este saldo es menor a un año	La cobrabilidad de este saldo es menor a un año	La cobrabilidad de este saldo es menor a un año
JORGE MANUEL CESAR GOMEZ	\$ 2,340.13	\$ 2,340.24	\$ 2,340.24	La cobrabilidad de este saldo es menor a un año.
SOFIA SARAHI ESTRADA ALFARO	\$ 1.00	\$ 1.00	\$ 1.00	La cobrabilidad de este saldo es menor a un año.
NAVYELI GUADALUPE PONCE HERNANDEZ	\$ 494.76	\$ 319.40	\$ 319.40	La cobrabilidad de este saldo es menor a un año.
JUAN FELIX BARRAZA RODRIGUEZ	\$ 1,617.22	\$ 1,617.22	\$ 1,617.22	La cobrabilidad de este saldo es menor a un año.
VIRIANA AGUILAR ENRIQUEZ	\$ 275.30	\$ 275.30	\$ 275.30	La cobrabilidad de este saldo es menor a un año.
FRANCISCA TORRES GUTIERREZ	\$ 1,200.00	\$ 1,200.00	\$ 1,200.00	La cobrabilidad de este saldo es menor a un año.
CARLOS GONZALEZ GIMENEZ	\$ 9,315.97	\$ 9,315.97	\$ 9,315.97	La cobrabilidad de este saldo es menor a un año.
JUAN ANTONIO VALDEZ VILLA	\$ 73.61			
SECRETARIA DE FINANZAS	\$ 36,053.49	\$ 35,586.19	\$ 35,586.19	
SUBSIDIO AL EMPLEO	\$ 18,592.37	\$ 16,174.15	\$ 16,174.15	
Suma	\$ 566,048.61	\$ 12,087.73	\$ 553,960.88	

Otros Derechos a recibir Efectivo y Equivalentes a Corto Plazo

Representan los derechos de cobro originados en el desarrollo de las actividades del ente público, de los cuales se espera recibir una contraprestación representada en recursos, bienes o servicios, en un plazo menor o igual a doce meses, no incluidos en las cuentas anteriores, *de manera agrupada, los derechos a recibir efectivo y equivalentes, y bienes o servicios a recibir, (excepto cuentas por cobrar de contribuciones o participaciones de inversiones financieras, participaciones y aportaciones de capital) en una desagregación por su vencimiento en días a 90, 180, menor o igual a 365 y mayor a 365. Adicionalmente, se informará de las características cualitativas relevantes que le afectan a estas cuentas.*

Concepto	Observaciones 2021		Observaciones 2020	
	SONIA JANETH CEDILLO RIOS	5,800.00	ANTICIPO DE PAGO A PROVEEDORES	
LAURA DE LA PEÑA GROZCO	6,960.00	ANTICIPO DE PAGO A PROVEEDORES		
QUIROCCAN S.A. DE C.V.	76.60	ANTICIPO DE PAGO A PROVEEDORES		
Suma	12,836.60		0.00	

Bienes Disponibles para su Transformación o Consumo (inventarios)

Se clasifican como bienes disponibles para su transformación aquellos que se encuentran dentro de la cuenta inventarios. Esta nota aplica para aquellos entes públicos que realicen algún proceso de transformación y elaboración de bienes.

En la nota se informará el método de costo y método de valoración aplicados a los inventarios, así como la conveniencia de su aplicación de los mismos. Adicionalmente, se revelará el impacto en la información financiera por cambios en el método o sistema.

ESTA NOTA NO APLICA PARA LA ENTIDAD

De la cuenta Almacén se informará acerca del método de valoración, así como la conveniencia de su aplicación. Adicionalmente, se revelará el impacto en la información financiera por cambios en el método.

ESTA NOTA NO APLICA PARA LA ENTIDAD

Inversiones Financieras

De la cuenta Inversiones financieras, que considere los fiduciarios, se informará de éstos los recursos asignados por tipo y monto, y características significativas que tengan o puedan tener alguna incidencia en las mismas.

ESTA NOTA NO APLICA PARA LA ENTIDAD

Se informará de las inversiones financieras, los saldos de las participaciones y aportaciones de capital.

ESTA NOTA NO APLICA PARA LA ENTIDAD

Se informará de manera agrupada por cuenta, los rubros de Bienes Muebles e Inmuebles, el monto de la depreciación del ejercicio y la acumulada, el método de depreciación, base aplicadas y los criterios de aplicación de los mismos. Asimismo, se informará de las características significativas del estado en que se encuentran los activos.

CUESTA	Observaciones 2021		Observaciones 2020	
	CONSTRUCCIONES EN PROCESO EN BIENES PROPIOS	\$ 4,005,568.85	Depreciación Acumulada: \$ 300,355.30	\$ 4,005,568.85
MOBILIARIO Y EQUIPO DE ADMINISTRACIÓN	\$ 488,415.59		\$ 482,015.59	

MOBILIARIO Y EQUIPO EDUCACIONAL Y RECREATIVO	\$ 50,287.19	Depreciacion Acumulada: \$ 39,665.74	Depreciacion Acumulada: \$ 39,665.74
VEHICULOS Y EQUIPO DE TRANSPORTE	\$ 1,117,200.00	Depreciacion Acumulada: \$753,961.72	Depreciacion Acumulada: \$ 1,117,200.00
MAQUINARIA, OTROS EQUIPOS Y HERRAMIENTAS	\$ 4,198,593.22	Depreciacion Acumulada: \$2,715,152.06	Depreciacion Acumulada: \$ 4,198,593.22
Total Bienes Muebles, Inmuebles, Infraestructura y Construcciones en proceso	\$ 9,860,064.85		\$ 9,853,664.85

Se informará de manera agrupada por cuenta, los rubros de activos intangibles y diferidos, su monto y naturaleza, amortización del ejercicio, amortización acumulada, base y rubros aplicados.

ACTIVOS INTANGIBLES	2021	Observaciones 2021
TOTAL BIENES INTANGIBLES	\$ 17,279.36	SOFTWARE
	\$ 17,279.36	

Estimaciones y Deterioros
Se informará los criterios utilizados para la determinación de las estimaciones, por ejemplo: estimación de cuentas incobrables, estimación de inventarios, deterioro de activos biológicos y cualquier otro que aplique.

ESTA NOTA NO APLICA PARA LA ENTIDAD

Otros Activos
De las cuentas de otros activos se informará por tipo circulante o no circulante, los montos totales existentes y sus características cualitativas significativas que las impacten financieramente.

ESTA NOTA NO APLICA PARA LA ENTIDAD

Se elaborará una relación de las cuentas por pagar en una desglosada por su vencimiento en días a 90, 180, menor o igual a 365 y mayor a 365. Asimismo, se informará sobre la factibilidad del pago de dichos pasivos.

Concepto	2021	2020	Observaciones 2020
SERVICIOS PERSONALES POR PAGAR A CORTO PLAZO	\$ 12,500.00	\$ 0.00	Observaciones 2020
PROVEEDORES POR PAGAR A CORTO PLAZO	\$ 31,250.01	\$ 39,595.40	PROVISIÓN DE PAGO A PROVEEDORES AL 31 DE DICIEMBRE DE 2020
RETENCIONES Y CONTRIBUCIONES POR PAGAR A CORTO PLAZO	\$ 1,206,370.25	\$ 1,125,489.21	PROVISIÓN DE CONTRIBUCIONES AL 31 DE MARZO DE 2021
OTRAS CUENTAS POR PAGAR A CORTO PLAZO	\$ 17,585.52	\$ 17,585.52	Este saldo se debe a los acreedores diversos Sergio Martínez Rodríguez y Alberto Vázquez González
Suma PASIVO CIRCULANTE	\$ 1,242,705.78	\$ 1,182,660.13	

Se informará de manera agrupada los recursos localizados en Fondos de Bienes de Tenencia en Administración y/o en Gremios a corto y largo plazo, así como la naturaleza de dichos recursos y sus características cualitativas significativas que las afecten o pudieran afectar financieramente.

ESTA NOTA NO APLICA PARA LA ENTIDAD

Otros Pasivos
Se informará los montos totales de cada clase, tener a favor del Clasificador por Rubro de Ingresos, así como de cualquier característica significativa.

ESTA NOTA NO APLICA PARA LA ENTIDAD

NOTAS AL ESTADO DE ACTIVIDADES

Ingresos de Gestión

De los rubros de impuestos, contribuciones de mejoras, derechos, productos, aprovechamientos, participaciones y aportaciones, y transferencias, subsidios, otras ayudas y asignaciones, se informará los montos totales de cada clase, tener a favor del Clasificador por Rubro de Ingresos, así como de cualquier característica significativa.

ACUMULADO

Concepto	2021	Observaciones 2021
TRANSFERENCIAS Y ASIGNACIONES	\$ 940,494.68	Se recibieron ingresos por subsidios y transferencias internas, por concepto de pago subsidio estatal para pago de nómina del personal de Coahuila Radio y Televisión y por concepto de subsidio estatal por parte de Secretaría de Finanzas
SUBSIDIOS Y SUBVENCIONES	\$ 1,324,411.74	Se recibieron ingresos por concepto de subsidio por parte del Gobierno del Estado de Coahuila
Suma	\$ 2,264,906.42	

TRIMESTRAL

Concepto	2021	Observaciones 2021
TRANSFERENCIAS Y ASIGNACIONES	\$ 940,494.68	Se recibieron ingresos por subsidios y transferencias internas, por concepto de pago subsidio estatal para pago de nómina del personal de Coahuila Radio y Televisión y por concepto de subsidio estatal por parte de Secretaría de Finanzas

	Se recibieron ingresos por concepto de subsidio por parte del Gobierno del Estado de Coahuila	
SUBSIDIOS Y SUBVENCIONES	\$ 1,324,411.74	
SUMA	\$ 2,264,906.42	

2. E42

En información de manera agrupada, acerca de las modificaciones al patrimonio contribuido por tipo, naturaleza y monto

En información de manera agrupada, acerca de los ingresos, se informará de su naturaleza y monto

En información de manera agrupada, acerca de los gastos extraordinarios, así como los ingresos y gastos extraordinarios, que en lo individual representen el 10% o más del total de los gastos

ESTA NOTA NO APLICA PARA LA ENTIDAD

Concepto	Importe
ACUMULADO	
REMUNERACIONES AL PERSONAL DE CARÁCTER PERMANENTE	\$ 955,754.62
REMUNERACIONES AL PERSONAL DE CARÁCTER TRANSITORIO	\$ 798,142.96
REMUNERACIONES ADICIONALES Y ESPECIALES	\$ 50,989.99
OTRAS PRESTACIONES SOCIALES Y ECONÓMICAS	\$ 34,000.00
PAGO DE ESTÍMULOS A SERVIDORES PÚBLICOS	\$ 4,609.37
MATERIALES DE ADMINISTRACIÓN, EMISIÓN DE DOCUMENTOS Y ARTÍCULOS OFICIALES	\$ 6,530.56
ALIMENTOS Y UTENSILIOS	\$ 3,185.01
MATERIALES Y ARTÍCULOS DE CONSTRUCCIÓN Y DE REPARACIÓN	\$ 27,991.73
COMBUSTIBLES, LUBRICANTES Y ADITIVOS	\$ 0.00
VESTUARIO, BLANCOS, PRENDAS DE PROTECCIÓN Y ARTÍCULOS DEPORTIVOS	\$ 33,289.50
HERRAMIENTAS, REPARACIONES Y ACCESORIOS MENORES	\$ 0.00
SERVICIOS BÁSICOS	\$ 1,295.46
SERVICIOS DE ARRENDAMIENTO	\$ 617.44
SERVICIOS PROFESIONALES, CIENTÍFICOS Y TÉCNICOS Y OTROS SERVICIOS	\$ 2,597.45
SERVICIOS FINANCIEROS, BANCARIOS Y COMERCIALES	\$ 173,894.00
SERVICIOS DE INSTALACIÓN, REPARACIÓN, MANTENIMIENTO Y CONSERVACIÓN	\$ 12,285.76
SERVICIOS DE COMUNICACIÓN SOCIAL Y PUBLICIDAD	\$ 45,054.40
SERVICIOS DE TRASLADO Y VIÁTICOS	\$ 0.00
SERVICIOS OFICIALES	\$ 43,882.76
OTROS SERVICIOS GENERALES	\$ 15,700.39
Suma de GASTOS Y OTRAS PÉRDIDAS	\$ 31,362.55
	2,243,183.95

A su vez se presentan aquellos rubros que en forma individual representan el 10.0% o más del total de los gastos:

Concepto	Importe	%
REMUNERACIONES AL PERSONAL DE CARÁCTER PERMANENTE	\$ 955,754.62	43%
REMUNERACIONES AL PERSONAL DE CARÁCTER TRANSITORIO	\$ 798,142.96	36%

Concepto	Importe
TRIMESTRAL	
REMUNERACIONES AL PERSONAL DE CARÁCTER PERMANENTE	\$ 955,754.62
REMUNERACIONES AL PERSONAL DE CARÁCTER TRANSITORIO	\$ 798,142.96
REMUNERACIONES ADICIONALES Y ESPECIALES	\$ 50,989.99
OTRAS PRESTACIONES SOCIALES Y ECONÓMICAS	\$ 34,000.00
PAGO DE ESTÍMULOS A SERVIDORES PÚBLICOS	\$ 4,609.37
MATERIALES DE ADMINISTRACIÓN, EMISIÓN DE DOCUMENTOS Y ARTÍCULOS OFICIALES	\$ 6,530.56
ALIMENTOS Y UTENSILIOS	\$ 3,185.01
MATERIALES Y ARTÍCULOS DE CONSTRUCCIÓN Y DE REPARACIÓN	\$ 27,991.73
COMBUSTIBLES, LUBRICANTES Y ADITIVOS	\$ 0.00
VESTUARIO, BLANCOS, PRENDAS DE PROTECCIÓN Y ARTÍCULOS DEPORTIVOS	\$ 33,289.50
HERRAMIENTAS, REPARACIONES Y ACCESORIOS MENORES	\$ 0.00
SERVICIOS BÁSICOS	\$ 1,295.46
SERVICIOS DE ARRENDAMIENTO	\$ 617.44
SERVICIOS PROFESIONALES, CIENTÍFICOS Y TÉCNICOS Y OTROS SERVICIOS	\$ 2,597.45
SERVICIOS FINANCIEROS, BANCARIOS Y COMERCIALES	\$ 173,894.00
SERVICIOS DE INSTALACIÓN, REPARACIÓN, MANTENIMIENTO Y CONSERVACIÓN	\$ 12,285.76
SERVICIOS DE COMUNICACIÓN SOCIAL Y PUBLICIDAD	\$ 45,054.40
SERVICIOS DE TRASLADO Y VIÁTICOS	\$ 0.00
SERVICIOS OFICIALES	\$ 43,882.76
OTROS SERVICIOS GENERALES	\$ 15,700.39
Suma de GASTOS Y OTRAS PÉRDIDAS	\$ 31,362.55
	2,243,183.95

A su vez se presentan aquellos rubros que en forma individual representan el 10.0% o más del total de los gastos:


Concepto	Importe	%
REMUNERACIONES AL PERSONAL DE CARÁCTER PERMANENTE	\$ 955,754.62	43%
REMUNERACIONES AL PERSONAL DE CARÁCTER TRANSITORIO	\$ 798,142.96	36%

III) f. E41P

ESTA NOTA NO APLICA PARA LA ENTIDAD

NOTAS AL ESTADO DE VARIACIÓN EN LA HACIENDA PÚBLICA

En información de manera agrupada, acerca de las modificaciones al patrimonio contribuido por tipo, naturaleza y monto



Se informan de manera agrupada, acerca del monto y procedencia de los recursos que impactan al patrimonio generado.

CUENTA	2021	2020
RESULTADOS DEL EJERCICIO (AHORRO/DESAHORRO)	\$ 1,420,688.63	\$ 1,442,411.10
RESULTADOS DE EJERCICIOS ANTERIORES	\$ 8,513,674.13	\$ 8,513,674.13
RECTIFICACIONES DE RESULTADOS DE EJERCICIOS ANTERIORES	\$ -1,568,322.71	\$ -1,568,322.71
Total Hacienda Publica/Patrimonio Generado	5,324,662.73	5,902,940.26

V) NOTAS AL ESTADO DE FLUJOS DE EFECTIVO

Efectivo y equivalentes

El análisis de los saldos inicial y final que figuran en la última parte del Estado de Flujo de Efectivo en la cuenta de efectivo y equivalentes es como sigue:

Concepto	2021	2020
Efectivo y equivalentes	\$ 142,936.04	\$ 79,734.45
Total de ACTIVO CIRCULANTE	142,936.04	79,734.45

Detallar las adquisiciones de bienes muebles e inmuebles con su monto global y, en su caso, el porcentaje de estas adquisiciones que fueron realizadas mediante subvención de capital del sector central. Adicionalmente, revelar el importe de los pagos que durante el periodo se hicieron por la compra de los elementos citados.

CUENTA	2021	AL 31 DE DICIEMBRE DE 2020
CONSTRUCCIONES EN PROCESO EN BIENES PROPIOS	\$ 0.00	0.00
MOBILIARIO Y EQUIPO DE ADMINISTRACIÓN	\$ 6,400.00	0.00
MOBILIARIO Y EQUIPO EDUCACIONAL Y RECREATIVO	\$ 0.00	8370.00
VEHICULOS Y EQUIPO DE TRANSPORTE	\$ 0.00	7738.99
MAQUINARIA, OTROS EQUIPOS Y HERRAMIENTAS	\$ 0.00	10,489.00
Total Bienes Inmuebles, Infraestructura y Construcciones en proceso	6,400.00	26,577.99

Conciliación de los Flujos de Efectivo Nétos de las Actividades de Operación y la cuenta de Ahorro/Desahorro antes de Rubros Extraordinarios.

CUENTA	2021	AL 31 DE DICIEMBRE DE 2020
FLUJOS DE EFECTIVO NETOS DE LAS ACTIVIDADES DE OPERACIÓN	69,601.59	-1,172,196.29

Las cuentas que aparecen en el cuadro anterior no son exhaustivas y llenar como finalidad simplificar el formato que se sugiere para elaborar la nó.

CONCILIACIÓN ENTRE LOS INGRESOS PRESUPUESTARIOS Y CONTABLES, ASÍ COMO ENTRE LOS EGRESOS PRESUPUESTARIOS Y LOS GASTOS CONTABLES

E44 ACUMULADA

La conciliación se presentará atendiendo a lo dispuesto por el Acuerdo por el que se emite el formato de conciliación entre los ingresos presupuestarios y contables, así como entre los egresos presupuestarios y los gastos contables.

GOAHUILA RADIO Y TELEVISIÓN	
Conciliación entre los Ingresos Presupuestarios y Contables	
DEL 1 DE ENERO AL 31 DE MARZO DE 2021	
(Cifras en pesos)	
1. Ingresos Presupuestarios	2,264,906.42
2. Más ingresos contables no presupuestarios	0
Incremento por variación de inventarios	0.00
Disminución de "exceso de estimaciones por	0.00
Disminución del exceso de provisiones	0.00
Otros ingresos y beneficios varios	0.00
Otros ingresos contables no presupuestarios	0.00
3. Menos Ingresos presupuestarios no contables	0
Productos de capital	0.00
Aprovechamientos de capital	0.00
Ingresos derivados de financiamientos	0.00
Otros ingresos presupuestarios no contables	0.00
4. Ingresos Contables (4 = 1 + 2 - 3)	2,264,906.42

GOAHUILA RADIO Y TELEVISIÓN	
Conciliación entre los Ingresos Presupuestarios y Contables	
DEL 1 DE ENERO AL 31 DE MARZO DE 2021	
(Cifras en pesos)	
1. Ingresos Presupuestarios	2,264,906.42
2. Más ingresos contables no presupuestarios	0
Incremento por variación de inventarios	0.00
Disminución de "exceso de estimaciones por	0.00
Disminución del exceso de provisiones	0.00
Otros ingresos y beneficios varios	0.00
Otros ingresos contables no presupuestarios	0.00
3. Menos Ingresos presupuestarios no contables	0
Productos de capital	0.00
Aprovechamientos de capital	0.00
Ingresos derivados de financiamientos	0.00
Otros ingresos presupuestarios no contables	0.00
4. Ingresos Contables (4 = 1 + 2 - 3)	2,264,906.42

RADIO GOAHUILA	
Conciliación entre los Egresos Presupuestarios y los Gastos Contables	
DEL 1 DE ENERO AL 31 DE MARZO DE 2021	
(Cifras en pesos)	
1. Total de egresos (presupuestarios)	2,249,583.95

RADIO GOAHUILA	
Conciliación entre los Egresos Presupuestarios y los Gastos Contables	
DEL 1 DE ENERO AL 31 DE MARZO DE 2021	
(Cifras en pesos)	
1. Total de egresos (presupuestarios)	2,243,183.95

2. Menos egresos presupuestarios no contables	6,400.00
Mobiliario y equipo de administración	6,400.00
Mobiliario y equipo educacional y recreativo	0.00
Equipo e instrumental médico y de laboratorio	0.00
Vehículos y equipo de transporte	0.00
Equipo de defensa y seguridad	0.00
Maquinaria, otros equipos y herramientas	0.00
Activos biológicos	0.00

2. Menos egresos presupuestarios no contables	6,400.00
Mobiliario y equipo de administración	6,400.00
Mobiliario y equipo educacional y	0.00
Equipo e instrumental médico y ue	0.00
Vehículos y equipo de transporte	0.00
Equipo de defensa y seguridad	0.00
Maquinaria, otros equipos y herramientas	0.00
Activos biológicos	0.00

P

Bienes inmuebles	0.00
Activos intangibles	0.00
Obra pública en bienes propios	0.00
Acciones y participaciones de capital	0.00
Compra de títulos y valores	0.00
Inversiones en instrumentos, mandatos y otros	0.00
Inversiones para contingencias y otras	0.00
Amortización de la deuda pública	0.00
Aumentos de egresos fiscales anteriores	0.00
Otros Egresos Presupuestales No Contables	\$ 6,400.00

3. Más Gasto Contables No Presupuestales	0
Provisiones	0.00
Aumento por insuficiencia de provisiones	0.00
Otros Gastos	0.00
Otros Gastos Contables No Presupuestales	0.00


4. Total de Gasto Contable (4.1+2+3) 2,243,783.95


Bienes inmuebles	0.00
Activos intangibles	0.00
Obra pública en bienes propios	0.00
Acciones y participaciones de capital	0.00
Compra de títulos y valores	0.00
Inversiones en instrumentos, mandatos y otros	0.00
Inversiones para contingencias y otras	0.00
Amortización de la deuda pública	0.00
Aumentos de egresos fiscales anteriores	0.00
Otros Egresos Presupuestales No Contables	6,400.00

3. Más Gasto Contables No Presupuestales	0.00
Provisiones	0.00
Aumento por insuficiencia de provisiones	0.00
Otros Gastos	0.00
Otros Gastos Contables No Presupuestales	0.00

4. Total de Gasto Contable (4.1+2+3) 2,236,783.95

"Bajo protesta de decir verdad declaramos que los Estados Financieros y sus notas, son razonablemente correctos y son responsabilidad del emisor"


 MTRO. JORGE MARIO CÉSAR GÓMEZ
 DIRECTOR GENERAL


 LIC. IGNACIO ESQUIVEL MARTÍNEZ
 DIRECTOR ADMINISTRATIVO

10. NOTAS DE MEMORIA


COAHUILA RADIO Y TELEVISIÓN
Del 01 de enero al 31 de marzo de 2021
CUENTAS DE ORDEN CONTABLES

CUENTA	SALDO INICIAL	CARGOS	ABONOS	SALDO FINAL
7 CUENTAS DE ORDEN CONTABLES	0.00	0.00	0.00	0.00
7.1 VALORES	0.00	0.00	0.00	0.00
7.1.1 Valores en Custodia	0.00	0.00	0.00	0.00
7.1.2 Custodia de Valores	0.00	0.00	0.00	0.00
7.1.3 Instrumentos de Crédito Prestados a Formadores de Mercado	0.00	0.00	0.00	0.00
7.1.4 Préstamo de Instrumentos de Crédito a Formadores de Mercado y su Garantía	0.00	0.00	0.00	0.00
7.1.5 Instrumentos de Crédito Recibidos en Garantía de los Formadores de Mercado	0.00	0.00	0.00	0.00
7.1.6 Garantía de Créditos Recibidos de los Formadores de Mercado	0.00	0.00	0.00	0.00
7.2 EMISION DE OBLIGACIONES	0.00	0.00	0.00	0.00
7.2.1 Autorización para la Emisión de Bonos, Títulos y Valores de la Deuda Pública Interna	0.00	0.00	0.00	0.00
7.2.2 Autorización para la Emisión de Bonos, Títulos y Valores de la Deuda Pública Externa	0.00	0.00	0.00	0.00
7.2.3 Emisiones Autorizadas de la Deuda Pública Interna y Externa	0.00	0.00	0.00	0.00
7.2.4 Suscripción de Contratos de Préstamos y Otras Obligaciones de la Deuda Pública Interna	0.00	0.00	0.00	0.00
7.2.5 Suscripción de Contratos de Préstamos y Otras Obligaciones de la Deuda Pública Externa	0.00	0.00	0.00	0.00
7.2.6 Contratos de Préstamos y Otras Obligaciones de la Deuda Pública Interna y Externa	0.00	0.00	0.00	0.00
7.3 AVALES Y GARANTIAS	0.00	0.00	0.00	0.00
7.3.1 Avals Autorizados	0.00	0.00	0.00	0.00
7.3.2 Avals Firmados	0.00	0.00	0.00	0.00
7.3.3 Fianzas y Garantías Recibidas por Deudas a Cobrar	0.00	0.00	0.00	0.00
7.3.4 Fianzas y Garantías Recibidas	0.00	0.00	0.00	0.00
7.3.5 Fianzas Otorgadas para Respaldo Obligaciones no Fiscales del Gobierno	0.00	0.00	0.00	0.00
7.3.6 Fianzas Otorgadas del Gobierno para Respaldo Obligaciones no Fiscales	0.00	0.00	0.00	0.00
7.4 JUICIOS	0.00	0.00	0.00	0.00
7.4.1 Demandas Judicial en Proceso de Resolución	0.00	0.00	0.00	0.00
7.4.2 Resolución de Demandas en Proceso Judicial	0.00	0.00	0.00	0.00
7.5 INVERSION MEDIANTE PROYECTOS PARA PRESTACION DE SERVICIOS (PPS) Y SIMILARES	0.00	0.00	0.00	0.00
7.5.1 Contratos para Inversión Mediante Proyectos para Prestación de Servicios (PPS) y Similares	0.00	0.00	0.00	0.00
7.5.2 Inversión Pública Contratada Mediante Proyectos para Prestación de Servicios (PPS) y Similares	0.00	0.00	0.00	0.00
7.6 BIENES EN CONCESIONADOS O EN COMODATO	0.00	0.00	0.00	0.00
7.6.1 Bienes Bajo Contrato en Concesión	0.00	0.00	0.00	0.00
7.6.2 Contrato de Concesión por Bienes	0.00	0.00	0.00	0.00
7.6.3 Bienes Bajo Contrato en Comodato	0.00	0.00	0.00	0.00
7.6.4 Contrato de Comodato por Bienes	0.00	0.00	0.00	0.00

Nota 1: Las cuentas de orden contables señaladas en el recuadro, son las mínimas necesarias, se podrán aperturar otras, de acuerdo con las necesidades de los entes públicos, incluidas las cuentas de orden de los bienes arqueológicos, artísticos e históricos.

Nota de Gestión Administrativa 17

De conformidad con la nota de gestión administrativa número 17 la Información Contable deberá estar firmada en cada página de la misma e incluir al final la siguiente leyenda: "Bajo protesta de decir verdad declaramos que los Estados Financieros y sus notas, son razonablemente correctos y son responsabilidad del emisor"


 MTRO. JORGE MANUEL CÉSAR GÓMEZ
 DIRECTOR GENERAL



 LIC. IGNACIO ESQUIVEL MARTINEZ
 DIRECTOR ADMINISTRATIVO

COAHUILA RADIO Y TELEVISIÓN
Del 01 de enero al 31 de marzo de 2021
CUENTAS DE ORDEN PRESUPUESTALES


CUENTA	SALDO INICIAL	CARGOS	ABONOS	SALDO FINAL
8 CUENTAS DE ORDEN PRESUPUESTARIAS	0.00	34,847,390.46	34,847,390.46	0.00
8.1 LEY DE INGRESOS	0.00	13,604,348.07	13,604,348.07	0.00
8.1.1 Ley de Ingresos Estimada	0.00	9,074,535.23	0.00	9,074,535.23
8.1.2 Ley de Ingresos por Ejecutar	0.00	2,264,906.42	9,074,535.23	6,809,628.81
8.1.3 Modificaciones a la Ley de Ingresos Estimada	0.00	0.00	0.00	0.00
8.1.4 Ley de Ingresos Devengada	0.00	2,264,906.42	2,264,906.42	0.00
8.1.5 Ley de Ingresos Recaudada	0.00	0.00	2,264,906.42	2,264,906.42
8.2 PRESUPUESTO DE EGRESOS	0.00	21,243,042.39	21,243,042.39	0.00
8.2.1 Presupuesto de Egresos Aprobado	0.00	0.00	9,074,535.23	9,074,535.23
8.2.2 Presupuesto de Egresos por Ejercer	0.00	10,659,620.91	3,834,085.68	6,824,951.28
8.2.3 Modificaciones al Presupuesto de Egresos Aprobado	0.00	1,858,085.68	1,858,085.68	0.00
8.2.4 Presupuesto de Egresos Comprometido	0.00	2,249,583.95	2,249,583.95	0.00
8.2.5 Presupuesto de Egresos Devengado	0.00	2,249,583.95	2,249,583.95	0.00
8.2.6 Presupuesto de Egresos Ejercido	0.00	2,249,583.95	2,249,583.95	0.00
8.2.7 Presupuesto de Egresos Pagado	0.00	2,249,583.95	0.00	2,249,583.95

Nota de Gestión Administrativa 17

De conformidad con la nota de gestión administrativa número 17 la Información Contable deberá estar firmada en cada página de la misma e incluir al final la siguiente leyenda:
 "Bajo protesta de decir verdad declaramos que los Estados Financieros y sus notas, son razonablemente correctos y son responsabilidad del emisor"



 MTRO. JORGE MANUEL CESAR GÓMEZ
 DIRECTOR GENERAL



 LIC. IGNACIO ESQUIVEL MARTINEZ
 DIRECTOR ADMINISTRATIVO

11. NOTAS DE GESTIÓN ADMINISTRATIVA

c) NOTAS DE GESTIÓN ADMINISTRATIVA

1. Introducción

El objetivo del presente documento es la revelación de contexto y los aspectos económicos más relevantes que influyeron en las decisiones del periodo, y que deberán ser consideradas en la elaboración de los estados financieros para la mayor comprensión de los mismos.

2. Panorama Económico y Financiero

Coahuila Radio y Televisión percibe como único ingreso el presupuesto que el Estado de Coahuila le otorga, en el que se incluyen los capítulos necesarios para cubrir los gastos en el ejercicio de su función principal.

3. Autorización e Historia

a) Coahuila Radio y Televisión es un organismo público descentralizado del gobierno del estado y fue creado el viernes 28 de febrero del 2014.

4. Organización y Objeto Social

a) Tiene por objeto la promoción por medio de sus programas la divulgación de fines a la orientación social, cultural y cívica para contribuir al fortalecimiento de la integración nacional y estatal y al mejoramiento de las formas de convivencia humana.

b) Coahuila Radio y Televisión tiene como actividad principal la transmisión de programas de interés social para los diferentes sectores de la comunidad que propicien su desarrollo social, cultural y cívico.

c) Estas notas corresponden al ejercicio del 1 de enero al 31 de marzo del 2020.

d) Se encuentra inscrito en la Secretaría de Hacienda y Crédito Público, con el registro federal de contribuyente RCO140228BR3 bajo el régimen de Persona Moral con fines no lucrativos.

e) Contribuciones Obligadas a Retener.
Retención Mensual de ISR por Sueldos y Salarios.

f) Junta de Gobierno, Dirección General, Directores de Área, Locutores, Colaboradores, Reporteros, Recursos Humanos, Recursos Financieros.





- g) La entidad no maneja Fideicomisos, mandatos o cualquier análogo.

5. Bases de Preparación de los Estados Financieros

- a) La elaboración y presentación de los estados financieros y sus notas, atienden a los requerimientos necesarios dentro del marco conceptual del CONAC.
- b) La entidad se apeg a las disposiciones en la ley de contabilidad gubernamental.
- c) El registro de las operaciones y la elaboración de los estados Financieros se encuentran sustentados en los postulados básicos de la contabilidad gubernamental.
- d) no cuenta con normatividad supletoria.
- e) Coahuila Radio y Televisión desde el 1 de enero del 2020 implemento el Sistema Integral de Información Financiera.

6. Políticas de Contabilidad Significativas

- a) La entidad se basa en el Acuerdo por el que se emiten las reglas específicas y valoración del patrimonio.
En los parámetros de estimación de vida útil que emite el CONAC.
- b) No se realizaron operaciones en el extranjero.
- c) No se realizaron inversiones en acciones de compañías.
- d) Esta nota no aplica a la Entidad.
- e) Los empleados de Coahuila Radio y Televisión están adheridos al sistema de pensiones del Gobierno del Estado.
- f) No se realizaron provisiones.
- g) No se realizaron reservas
- h) Se realizaron correcciones mínimas contables.



j) La depuración y cancelación de saldos son de acuerdo a la normatividad del CONAC.

7. Posición en Moneda Extranjera y Protección por Riesgo Cambiario

Esta nota no aplica a la Entidad

8. Reporte Analítico del Activo

Debe mostrar la siguiente información:

- a) Coahuila Radio y Televisión se basa en la "Guía de vida útil estimada y porcentajes de depreciación" que emite el CONAC.
- b) No se aplicaron cambios en el porcentaje de depreciación.
- c) Esta nota no aplica a la Entidad.
- d) No se realizan inversiones Financieras.
- e) No existe un valor activado
- f) No existen otras circunstancias que afecten el activo.
- g) No se registran desmantelamientos.
- h) Se administra el control de bienes mediante el Sistema Contable SAACG.NET, y se realiza la planeación de la utilización de los bienes por parte de Dirección General.

9. Fideicomisos, Mandatos y Análogos

Esta nota no aplica a la Entidad.

10. Reporte de la Recaudación

Coahuila Radio y Televisión recibe fondos directamente del Estado de Coahuila, fuente de financiamiento que se recauda quincenalmente mediante el capítulo 4000.

11. Información sobre la Deuda y el Reporte Analítico de la Deuda

No se registra endeudamiento.

12. Calificaciones otorgadas

Esta nota no aplica a la entidad.

Handwritten signature and initials in the bottom right corner of the page.

13. Proceso de Mejora

Coahuila Radio y Televisión realiza el presupuesto de Egresos basado en el módulo de Catálogos, Clasificación por objeto gasto, para un mejoramiento de la calidad del gasto público.

14. Información por Segmentos

Esta nota no aplica a la entidad.

15. Eventos Posteriores al Cierre

No existen eventos posteriores al cierre del periodo.


16. Partes Relacionadas

Esta nota no aplica a la entidad.

Bajo protesta de decir verdad declaramos que los Estados Financieros y sus Notas son razonablemente correctos y responsabilidad del emisor



LIC. JORGE MANUEL CESAR GOMEZ
DIRECTOR GENERAL



LIC. IGNACIO ESQUIVEL MARTINEZ
DIRECTOR ADMINISTRATIVO

12. BALANZA DE COMPROBACIÓN

COAHUILA RADIO Y TELEVISIÓN
 Balanza de Comprobación
 Del 01 de enero al 31 de marzo de 2021

CÓDIGO	CUENTA CONTABLE	SALDO INICIAL	CARGOS	ABONOS	SALDO FINAL
1	ACTIVO	6,685,620.39	4,669,571.07	4,587,822.95	6,767,368.51
1.1	ACTIVO CIRCULANTE	646,473.11	4,663,171.07	4,587,822.95	721,821.23
1.1.1	EFFECTIVO Y EQUIVALENTES	79,734.45	2,182,762.63	2,119,561.04	142,936.04
1.1.1.1	EFFECTIVO	22,857.36	0.00	0.00	30,857.36
1.1.1.2	BANCOS/TESORERÍA	56,877.09	2,174,762.63	2,119,561.04	112,078.68
1.1.1.3	BANCOS/DEPENDENCIAS Y OTROS	0.00	0.00	0.00	0.00
1.1.1.4	INVERSIONES TEMPORALES (HASTA 3 MESES)	0.00	0.00	0.00	0.00
1.1.1.5	FONDOS CON AFECTACIÓN ESPECÍFICA	0.00	0.00	0.00	0.00
1.1.1.6	DEPÓSITOS DE FONDOS DE TERCEROS EN GARANTÍA Y/O ADMINISTRACIÓN	0.00	0.00	0.00	0.00
1.1.1.9	OTROS EFFECTIVOS Y EQUIVALENTES	0.00	0.00	0.00	0.00
1.1.2	DERECHOS A RECIBIR EFFECTIVO O EQUIVALENTES	553,322.06	2,467,648.44	2,454,921.91	566,048.59
1.1.2.1	INVERSIONES FINANCIERAS DE CORTO PLAZO	0.00	0.00	0.00	0.00
1.1.2.2	CUENTAS POR COBRAR A CORTO PLAZO	0.00	2,264,906.42	2,264,906.42	0.00
1.1.2.3	DEUDORES DIVERSOS POR COBRAR A CORTO PLAZO	517,735.87	112,228.58	99,869.35	529,995.10
1.1.2.4	INGRESOS POR RECUPERAR A CORTO PLAZO	0.00	0.00	0.00	0.00
1.1.2.5	DEUDORES POR ANTICIPOS DE LA TESORERÍA A CORTO PLAZO	0.00	0.00	0.00	0.00
1.1.2.6	PRÉSTAMOS OTORGADOS A CORTO PLAZO	0.00	0.00	0.00	0.00
1.1.2.9	OTROS DERECHOS A RECIBIR EFFECTIVO O EQUIVALENTES A CORTO PLAZO	35,586.19	90,513.44	90,048.14	36,053.49
1.1.3	DERECHOS A RECIBIR BIENES O SERVICIOS	13,416.60	12,760.00	13,340.00	12,836.60
1.1.3.1	ANTICIPO A PROVEEDORES POR ADQUISICIÓN DE BIENES Y PRESTACIÓN DE SERVICIOS A CORTO PLAZO	13,416.60	12,760.00	13,340.00	12,836.60
1.1.3.2	ANTICIPO A PROVEEDORES POR ADQUISICIÓN DE BIENES INMUEBLES Y MUEBLES A CORTO PLAZO	0.00	0.00	0.00	0.00
1.1.3.3	ANTICIPO A PROVEEDORES POR ADQUISICIÓN DE BIENES INTANGIBLES A CORTO PLAZO	0.00	0.00	0.00	0.00
1.1.3.4	ANTICIPO A CONTRATISTAS POR OBRAS PÚBLICAS A CORTO PLAZO	0.00	0.00	0.00	0.00
1.1.3.9	OTROS DERECHOS A RECIBIR BIENES O SERVICIOS A CORTO PLAZO	0.00	0.00	0.00	0.00
1.1.4	INVENTARIOS	0.00	0.00	0.00	0.00
1.1.4.1	INVENTARIO DE MERCANCIAS PARA VENTA	0.00	0.00	0.00	0.00
1.1.4.2	INVENTARIO DE MERCANCIAS TERMINADAS	0.00	0.00	0.00	0.00
1.1.4.3	INVENTARIO DE MERCANCIAS EN PROCESO DE ELABORACIÓN	0.00	0.00	0.00	0.00
1.1.4.4	INVENTARIO DE MATERIAS PRIMAS, MATERIALES Y SUMINISTROS PARA PRODUCCIÓN	0.00	0.00	0.00	0.00
1.1.4.5	BIENES EN TRÁNSITO	0.00	0.00	0.00	0.00
1.1.5	ALMACENES	0.00	0.00	0.00	0.00
1.1.5.1	ALMACÉN DE MATERIALES Y SUMINISTROS DE CONSUMO	0.00	0.00	0.00	0.00
1.1.6	ESTIMACIÓN POR PÉRDIDA O DETERIORO DE ACTIVOS CIRCULANTES	0.00	0.00	0.00	0.00
1.1.6.1	ESTIMACIONES PARA CUENTAS INCOBRABLES POR DERECHOS A RECIBIR EFFECTIVO O EQUIVALENTES	0.00	0.00	0.00	0.00
1.1.6.2	ESTIMACIÓN POR DETERIORO DE INVENTARIOS	0.00	0.00	0.00	0.00
1.1.9	OTROS ACTIVOS CIRCULANTES	0.00	0.00	0.00	0.00
1.1.9.1	VALORES EN GARANTÍA	0.00	0.00	0.00	0.00
1.1.9.2	BIENES EN GARANTÍA (EXCLUYE DEPÓSITOS DE FONDOS)	0.00	0.00	0.00	0.00
1.1.9.3	BIENES DERIVADOS DE EMBARGOS, DECOMISOS, ASEGURAMIENTOS Y DACIÓN EN PAGO	0.00	0.00	0.00	0.00
1.1.9.4	ADQUISICIÓN CON FONDOS DE TERCEROS	0.00	0.00	0.00	0.00
1.2	ACTIVO NO CIRCULANTE	6,039,147.28	6,400.00	0.00	6,045,547.28
1.2.1	INVERSIONES FINANCIERAS A LARGO PLAZO	0.00	0.00	0.00	0.00
1.2.1.1	INVERSIONES A LARGO PLAZO	0.00	0.00	0.00	0.00
1.2.1.2	TÍTULOS Y VALORES A LARGO PLAZO	0.00	0.00	0.00	0.00
1.2.1.3	FIDEICOMISOS, MANDATOS Y CONTRATOS ANÁLOGOS	0.00	0.00	0.00	0.00
1.2.1.4	PARTICIPACIONES Y APORTACIONES DE CAPITAL	0.00	0.00	0.00	0.00
1.2.2	DERECHOS A RECIBIR EFFECTIVO O EQUIVALENTES A LARGO PLAZO	0.00	0.00	0.00	0.00
1.2.2.1	DOCUMENTOS POR COBRAR A LARGO PLAZO	0.00	0.00	0.00	0.00
1.2.2.2	DEUDORES DIVERSOS A LARGO PLAZO	0.00	0.00	0.00	0.00
1.2.2.3	INGRESOS POR RECUPERAR A LARGO PLAZO	0.00	0.00	0.00	0.00
1.2.2.4	PRÉSTAMOS OTORGADOS A LARGO PLAZO	0.00	0.00	0.00	0.00
1.2.2.9	OTROS DERECHOS A RECIBIR EFFECTIVO O EQUIVALENTES A LARGO PLAZO	0.00	0.00	0.00	0.00
1.2.3	BIENES INMUEBLES, INFRAESTRUCTURA Y CONSTRUCCIONES EN PROCESO	4,005,568.85	0.00	0.00	4,005,568.85
1.2.3.1	TERRENOS	0.00	0.00	0.00	0.00
1.2.3.2	VIVIENDAS	0.00	0.00	0.00	0.00
1.2.3.3	EDIFICIOS NO HABITACIONALES	0.00	0.00	0.00	0.00
1.2.3.4	INFRAESTRUCTURA	0.00	0.00	0.00	0.00
1.2.3.5	CONSTRUCCIONES EN PROCESO EN BIENES DE DOMINIO PÚBLICO	0.00	0.00	0.00	0.00
1.2.3.6	CONSTRUCCIONES EN PROCESO EN BIENES PROPIOS	4,005,568.85	0.00	0.00	4,005,568.85
1.2.3.9	OTROS BIENES INMUEBLES	0.00	0.00	0.00	0.00
1.2.4	BIENES MUEBLES	5,848,096.00	6,400.00	0.00	5,854,496.00
1.2.4.1	MOBILIARIO Y EQUIPO DE ADMINISTRACIÓN	482,015.59	6,400.00	0.00	488,415.59
1.2.4.2	MOBILIARIO Y EQUIPO EDUCACIONAL Y RECREATIVO	50,287.19	0.00	0.00	50,287.19
1.2.4.3	EQUIPO E INSTRUMENTAL MÉDICO Y DE LABORATORIO	0.00	0.00	0.00	0.00
1.2.4.4	VEHÍCULOS Y EQUIPO DE TRANSPORTE	1,117,200.00	0.00	0.00	1,117,200.00
1.2.4.5	EQUIPO DE DEFENSA Y SEGURIDAD	0.00	0.00	0.00	0.00
1.2.4.6	MAQUINARIA, OTROS EQUIPOS Y HERRAMIENTAS	4,198,593.22	0.00	0.00	4,198,593.22
1.2.4.7	COLECCIONES, OBRAS DE ARTE Y OBJETOS VALIOSOS	0.00	0.00	0.00	0.00
1.2.4.8	ACTIVOS BIOLÓGICOS	0.00	0.00	0.00	0.00
1.2.5	ACTIVOS INTANGIBLES	17,279.36	0.00	0.00	17,279.36
1.2.5.1	SOFTWARE	6,810.36	0.00	0.00	6,810.36
1.2.5.2	PATENTES, MARCAS Y DERECHOS	0.00	0.00	0.00	0.00
1.2.5.3	CONCESIONES Y FRANQUICIAS	0.00	0.00	0.00	0.00
1.2.5.4	LICENCIAS	10,469.00	0.00	0.00	10,469.00
1.2.5.9	OTROS ACTIVOS INTANGIBLES	0.00	0.00	0.00	0.00
1.2.6	DEPRECIACIÓN, DETERIORO Y AMORTIZACIÓN ACUMULADA DE BIENES	-3,831,796.93	0.00	0.00	3,831,796.93

1.2.6.1	DEPRECIACIÓN ACUMULADA DE BIENES INMUEBLES	0.00	0.00	0.00	0.00
1.2.6.2	DEPRECIACIÓN ACUMULADA DE INFRAESTRUCTURA	0.00	0.00	0.00	0.00
1.2.6.3	DEPRECIACIÓN ACUMULADA DE BIENES MUEBLES	-3,817,134.82	0.00	0.00	3,817,134.82
1.2.6.4	DETERIORO ACUMULADO DE ACTIVOS BIOLÓGICOS	0.00	0.00	0.00	0.00
1.2.6.5	AMORTIZACIÓN ACUMULADA DE ACTIVOS INTANGIBLES	-14,662.11	0.00	0.00	-14,662.11
1.2.7	ACTIVOS DIFERIDOS	0.00	0.00	0.00	0.00
1.2.7.1	ESTUDIOS, FORMULACIÓN Y EVALUACIÓN DE PROYECTOS	0.00	0.00	0.00	0.00
1.2.7.2	DERECHOS SOBRE BIENES EN RÉGIMEN DE ARRENDAMIENTO FINANCIERO	0.00	0.00	0.00	0.00
1.2.7.3	GASTOS PAGADOS POR ADELANTADO A LARGO PLAZO	0.00	0.00	0.00	0.00
1.2.7.4	ANTICIPOS A LARGO PLAZO	0.00	0.00	0.00	0.00
1.2.7.5	BENEFICIOS AL RETIRO DE EMPLEADOS PAGADOS POR ADELANTADO	0.00	0.00	0.00	0.00
1.2.7.9	OTROS ACTIVOS DIFERIDOS	0.00	0.00	0.00	0.00
1.2.8	ESTIMACIÓN POR PÉRDIDA O DETERIORO DE ACTIVOS NO CIRCULANTES	0.00	0.00	0.00	0.00
1.2.8.1	ESTIMACIONES POR PÉRDIDA DE CUENTAS INCOBRABLES DE DOCUMENTOS POR COBRAR A LARGO PLAZO	0.00	-0.00	0.00	0.00
1.2.8.2	ESTIMACIONES POR PÉRDIDA DE CUENTAS INCOBRABLES DE DEUDORES DIVERSOS POR COBRAR A LARGO PLAZO	0.00	0.00	0.00	0.00
1.2.8.3	ESTIMACIONES POR PÉRDIDA DE CUENTAS INCOBRABLES DE INGRESOS POR COBRAR A LARGO PLAZO	0.00	0.00	0.00	0.00
1.2.8.4	ESTIMACIONES POR PÉRDIDA DE CUENTAS INCOBRABLES DE PRÉSTAMOS OTORGADOS A LARGO PLAZO	0.00	0.00	0.00	0.00
1.2.8.9	ESTIMACIONES POR PÉRDIDA DE OTRAS CUENTAS INCOBRABLES A LARGO PLAZO	0.00	0.00	0.00	0.00
1.2.9	OTROS ACTIVOS NO CIRCULANTES	0.00	0.00	0.00	0.00
1.2.9.1	BIENES EN CONCESIÓN	0.00	0.00	0.00	0.00
1.2.9.2	BIENES EN ARRENDAMIENTO FINANCIERO	0.00	0.00	0.00	0.00
1.2.9.3	BIENES EN COMODATO	0.00	0.00	0.00	0.00
2	PASIVO	1,182,680.13	2,360,964.74	2,420,990.39	1,242,705.78
2.1	PASIVO CIRCULANTE	1,182,680.13	2,360,964.74	2,420,990.39	1,242,705.78
2.1.1	CUENTAS POR PAGAR A CORTO PLAZO	1,182,680.13	2,360,964.74	2,420,990.39	1,242,705.78
2.1.1.1	SERVICIOS PERSONALES POR PAGAR A CORTO PLAZO	0.00	1,527,684.07	1,515,184.07	-12,500.00
2.1.1.2	PROVEEDORES POR PAGAR A CORTO PLAZO	39,595.40	334,949.05	326,603.66	31,250.01
2.1.1.3	CONTRATISTAS POR OBRAS PÚBLICAS POR PAGAR A CORTO PLAZO	0.00	0.00	0.00	0.00
2.1.1.4	PARTICIPACIONES Y APORTACIONES POR PAGAR A CORTO PLAZO	0.00	0.00	0.00	0.00
2.1.1.5	TRANSFERENCIAS OTORGADAS POR PAGAR A CORTO PLAZO	0.00	0.00	0.00	0.00
2.1.1.6	INTERESES, COMISIONES Y OTROS GASTOS DE LA DEUDA PÚBLICA POR PAGAR A CORTO PLAZO	0.00	0.00	0.00	0.00
2.1.1.7	RETENCIONES Y CONTRIBUCIONES POR PAGAR A CORTO PLAZO	1,125,499.21	367,761.26	448,632.30	1,206,370.25
2.1.1.8	DEVOLUCIONES DE LA LEY DE INGRESOS POR PAGAR A CORTO PLAZO	0.00	0.00	0.00	0.00
2.1.1.9	OTRAS CUENTAS POR PAGAR A CORTO PLAZO	17,585.52	130,570.36	130,570.36	17,585.52
2.1.2	DOCUMENTOS POR PAGAR A CORTO PLAZO	0.00	0.00	0.00	0.00
2.1.2.1	DOCUMENTOS COMERCIALES POR PAGAR A CORTO PLAZO	0.00	0.00	0.00	0.00
2.1.2.2	DOCUMENTOS CON CONTRATISTAS POR OBRAS PÚBLICAS POR PAGAR A CORTO PLAZO	0.00	0.00	0.00	0.00
2.1.2.9	OTROS DOCUMENTOS POR PAGAR A CORTO PLAZO	0.00	0.00	0.00	0.00
2.1.3	PORCIÓN A CORTO PLAZO DE LA DEUDA PÚBLICA A LARGO PLAZO	0.00	0.00	0.00	0.00
2.1.3.1	PORCIÓN A CORTO PLAZO DE LA DEUDA PÚBLICA INTERNA	0.00	0.00	0.00	0.00
2.1.3.2	PORCIÓN A CORTO PLAZO DE LA DEUDA PÚBLICA EXTERNA	0.00	0.00	0.00	0.00
2.1.3.3	PORCIÓN A CORTO PLAZO DE ARRENDAMIENTO FINANCIERO	0.00	0.00	0.00	0.00
2.1.4	TÍTULOS Y VALORES A CORTO PLAZO	0.00	0.00	0.00	0.00
2.1.4.1	TÍTULOS Y VALORES DE LA DEUDA PÚBLICA INTERNA A CORTO PLAZO	0.00	0.00	0.00	0.00
2.1.4.2	TÍTULOS Y VALORES DE LA DEUDA PÚBLICA EXTERNA A CORTO PLAZO	0.00	0.00	0.00	0.00
2.1.5	PASIVOS DIFERIDOS A CORTO PLAZO	0.00	0.00	0.00	0.00
2.1.5.1	INGRESOS COBRADOS POR ADELANTADO A CORTO PLAZO	0.00	0.00	0.00	0.00
2.1.5.2	INTERESES COBRADOS POR ADELANTADO A CORTO PLAZO	0.00	0.00	0.00	0.00
2.1.5.9	OTROS PASIVOS DIFERIDOS A CORTO PLAZO	0.00	0.00	0.00	0.00
2.1.6	FONDOS Y BIENES DE TERCEROS EN GARANTÍA Y/O ADMINISTRACIÓN A CORTO PLAZO	0.00	0.00	0.00	0.00
2.1.6.1	FONDOS EN GARANTÍA A CORTO PLAZO	0.00	0.00	0.00	0.00
2.1.6.2	FONDOS EN ADMINISTRACIÓN A CORTO PLAZO	0.00	0.00	0.00	0.00
2.1.6.3	FONDOS CONTINGENTES A CORTO PLAZO	0.00	0.00	0.00	0.00
2.1.6.4	FONDOS DE FIDEICOMISOS, MANDATOS Y CONTRATOS ANÁLOGOS A CORTO PLAZO	0.00	0.00	0.00	0.00
2.1.6.5	OTROS FONDOS DE TERCEROS EN GARANTÍA Y/O ADMINISTRACIÓN A CORTO PLAZO	0.00	0.00	0.00	0.00
2.1.6.6	VALORES Y BIENES EN GARANTÍA A CORTO PLAZO	0.00	0.00	0.00	0.00
2.1.7	PROVISIONES A CORTO PLAZO	0.00	0.00	0.00	0.00
2.1.7.1	PROVISIÓN PARA DEMANDAS Y JUICIOS A CORTO PLAZO	0.00	0.00	0.00	0.00
2.1.7.2	PROVISIÓN PARA CONTINGENCIAS A CORTO PLAZO	0.00	0.00	0.00	0.00
2.1.7.9	OTRAS PROVISIONES A CORTO PLAZO	0.00	0.00	0.00	0.00
2.1.9	OTROS PASIVOS A CORTO PLAZO	0.00	0.00	0.00	0.00
2.1.9.1	INGRESOS POR CLASIFICAR	0.00	0.00	0.00	0.00
2.1.9.2	RECAUDACIÓN POR PARTICIPAR	0.00	0.00	0.00	0.00
2.1.9.9	OTROS PASIVOS CIRCULANTES	0.00	0.00	0.00	0.00
2.2	PASIVO NO CIRCULANTE	0.00	0.00	0.00	0.00
2.2.1	CUENTAS POR PAGAR A LARGO PLAZO	0.00	0.00	0.00	0.00
2.2.1.1	PROVEEDORES POR PAGAR A LARGO PLAZO	0.00	0.00	0.00	0.00
2.2.1.2	CONTRATISTAS POR OBRAS PÚBLICAS POR PAGAR A LARGO PLAZO	0.00	0.00	0.00	0.00
2.2.2	DOCUMENTOS POR PAGAR A LARGO PLAZO	0.00	0.00	0.00	0.00
2.2.2.1	DOCUMENTOS COMERCIALES POR PAGAR A LARGO PLAZO	0.00	0.00	0.00	0.00
2.2.2.2	DOCUMENTOS CON CONTRATISTAS POR OBRAS PÚBLICAS POR PAGAR A LARGO PLAZO	0.00	0.00	0.00	0.00
2.2.2.9	OTROS DOCUMENTOS POR PAGAR A LARGO PLAZO	0.00	0.00	0.00	0.00
2.2.3	DEUDA PÚBLICA A LARGO PLAZO	0.00	0.00	0.00	0.00
2.2.3.1	TÍTULOS Y VALORES DE LA DEUDA PÚBLICA INTERNA A LARGO PLAZO	0.00	0.00	0.00	0.00
2.2.3.2	TÍTULOS Y VALORES DE LA DEUDA PÚBLICA EXTERNA A LARGO PLAZO	0.00	0.00	0.00	0.00
2.2.3.3	PRÉSTAMOS DE LA DEUDA PÚBLICA INTERNA POR PAGAR A LARGO PLAZO	0.00	0.00	0.00	0.00
2.2.3.4	PRÉSTAMOS DE LA DEUDA PÚBLICA EXTERNA POR PAGAR A LARGO PLAZO	0.00	0.00	0.00	0.00
2.2.3.5	ARRENDAMIENTO FINANCIERO POR PAGAR A LARGO PLAZO	0.00	0.00	0.00	0.00
2.2.4	PASIVOS DIFERIDOS A LARGO PLAZO	0.00	0.00	0.00	0.00

2.2.4.1	CRÉDITOS DIFERIDOS A LARGO PLAZO	0.00	0.00	0.00	0.00
2.2.4.2	INTERESES COBRADOS POR ADELANTADO A LARGO PLAZO	0.00	0.00	0.00	0.00
2.2.4.9	OTROS PASIVOS DIFERIDOS A LARGO PLAZO	0.00	0.00	0.00	0.00
2.2.5	FONDOS Y BIENES DE TERCEROS EN GARANTÍA Y/O ADMINISTRACIÓN A LARGO PLAZO	0.00	0.00	0.00	0.00
2.2.5.1	FONDOS EN GARANTÍA A LARGO PLAZO	0.00	0.00	0.00	0.00
2.2.5.2	FONDOS EN ADMINISTRACIÓN A LARGO PLAZO	0.00	0.00	0.00	0.00
2.2.5.3	FONDOS CONTINGENTES A LARGO PLAZO	0.00	0.00	0.00	0.00
2.2.5.4	FONDOS DE FIDEICOMISOS, MANDATOS Y CONTRATOS ANÁLOGOS A LARGO PLAZO	0.00	0.00	0.00	0.00
2.2.5.5	OTROS FONDOS DE TERCEROS EN GARANTÍA Y/O ADMINISTRACIÓN A LARGO PLAZO	0.00	0.00	0.00	0.00
2.2.5.6	VALORES Y BIENES EN GARANTÍA A LARGO PLAZO	0.00	0.00	0.00	0.00
2.2.6	PROVISIONES A LARGO PLAZO	0.00	0.00	0.00	0.00
2.2.6.1	PROVISIÓN PARA DEMANDAS Y JUICIOS A LARGO PLAZO	0.00	0.00	0.00	0.00
2.2.6.2	PROVISIÓN PARA PENSIONES A LARGO PLAZO	0.00	0.00	0.00	0.00
2.2.6.3	PROVISIÓN PARA CONTINGENCIAS A LARGO PLAZO	0.00	0.00	0.00	0.00
2.2.6.9	OTRAS PROVISIONES A LARGO PLAZO	0.00	0.00	0.00	0.00
3	HACIENDA PÚBLICA/ PATRIMONIO	5,502,940.26	2,243,183.95	2,264,906.42	5,524,662.73
3.1	HACIENDA PÚBLICA/PATRIMONIO CONTRIBUIDO	0.00	0.00	0.00	0.00
3.1.1	APORTACIONES	0.00	0.00	0.00	0.00
3.1.2	DONACIONES DE CAPITAL	0.00	0.00	0.00	0.00
3.1.3	ACTUALIZACIÓN DE LA HACIENDA PÚBLICA/PATRIMONIO	0.00	0.00	0.00	0.00
3.2	HACIENDA PÚBLICA /PATRIMONIO GENERADO	5,502,940.26	2,243,183.95	2,264,906.42	5,524,662.73
3.2.1	RESULTADOS DEL EJERCICIO (AHORRO/ DESAHORRO)	0.00	2,243,183.95	2,264,906.42	21,722.47
3.2.2	RESULTADOS DE EJERCICIOS ANTERIORES	7,064,143.42	0.00	0.00	7,064,143.42
3.2.3	REVALÚOS	0.00	0.00	0.00	0.00
3.2.3.1	REVALÚO DE BIENES INMUEBLES	0.00	0.00	0.00	0.00
3.2.3.2	REVALÚO DE BIENES MUEBLES	0.00	0.00	0.00	0.00
3.2.3.3	REVALÚO DE BIENES INTANGIBLES	0.00	0.00	0.00	0.00
3.2.3.9	OTROS REVALÚOS	0.00	0.00	0.00	0.00
3.2.4	RESERVAS	0.00	0.00	0.00	0.00
3.2.4.1	RESERVAS DE PATRIMONIO	0.00	0.00	0.00	0.00
3.2.4.2	RESERVAS TERRITORIALES	0.00	0.00	0.00	0.00
3.2.4.3	RESERVAS POR CONTINGENCIAS	0.00	0.00	0.00	0.00
3.2.5	RECTIFICACIONES DE RESULTADOS DE EJERCICIOS ANTERIORES	-1,561,203.16	0.00	0.00	1,561,203.16
3.2.5.1	CAMBIOS EN POLÍTICAS CONTABLES	0.00	0.00	0.00	0.00
3.2.5.2	CAMBIOS POR ERRORES CONTABLES	-1,561,203.16	0.00	0.00	-1,561,203.16
3.3	EXCESO O INSUFICIENCIA EN LA ACTUALIZACION DE LA HACIENDA PÚBLICA/PATRIMONIO	0.00	0.00	0.00	0.00
3.3.1	RESULTADO POR POSICIÓN MONETARIA	0.00	0.00	0.00	0.00
3.3.2	RESULTADO POR TENENCIA DE ACTIVOS NO MONETARIOS	0.00	0.00	0.00	0.00
4	INGRESOS Y OTROS BENEFICIOS	0.00	2,264,906.42	2,264,906.42	0.00
4.1	INGRESOS DE GESTIÓN	0.00	0.00	0.00	0.00
4.1.1	IMPUESTOS	0.00	0.00	0.00	0.00
4.1.1.1	IMPUESTOS SOBRE LOS INGRESOS	0.00	0.00	0.00	0.00
4.1.1.2	IMPUESTOS SOBRE EL PATRIMONIO	0.00	0.00	0.00	0.00
4.1.1.3	IMPUESTOS SOBRE LA PRODUCCIÓN, EL CONSUMO Y LAS TRANSACCIONES	0.00	0.00	0.00	0.00
4.1.1.4	IMPUESTOS AL COMERCIO EXTERIOR	0.00	0.00	0.00	0.00
4.1.1.5	IMPUESTOS SOBRE NÓMINAS Y ASIMILABLES	0.00	0.00	0.00	0.00
4.1.1.6	IMPUESTOS ECOLÓGICOS	0.00	0.00	0.00	0.00
4.1.1.7	ACCESORIOS DE IMPUESTOS	0.00	0.00	0.00	0.00
4.1.1.8	IMPUESTOS NO COMPRENDIDOS EN LA LEY DE INGRESOS VIGENTES, CAUSADOS EN EJERCICIOS FISCALES ANTERIORES PENDIENTES DE LIQUIDACIÓN O PAGO	0.00	0.00	0.00	0.00
4.1.1.9	OTROS IMPUESTOS	0.00	0.00	0.00	0.00
4.1.2	CUOTAS Y APORTACIONES DE SEGURIDAD SOCIAL	0.00	0.00	0.00	0.00
4.1.2.1	APORTACIONES PARA FONDOS DE VIVIENDA	0.00	0.00	0.00	0.00
4.1.2.2	CUOTAS PARA LA SEGURIDAD SOCIAL	0.00	0.00	0.00	0.00
4.1.2.3	CUOTAS DE AHORRO PARA EL RETIRO	0.00	0.00	0.00	0.00
4.1.2.4	ACCESORIOS DE CUOTAS Y APORTACIONES DE SEGURIDAD SOCIAL	0.00	0.00	0.00	0.00
4.1.2.9	OTRAS CUOTAS Y APORTACIONES PARA LA SEGURIDAD SOCIAL	0.00	0.00	0.00	0.00
4.1.3	CONTRIBUCIONES DE MEJORAS	0.00	0.00	0.00	0.00
4.1.3.1	CONTRIBUCIONES DE MEJORAS POR OBRAS PÚBLICAS	0.00	0.00	0.00	0.00
4.1.3.2	CONTRIBUCIONES DE MEJORAS NO COMPRENDIDAS EN LA LEY DE INGRESOS VIGENTE, CAUSADAS EN EJERCICIOS FISCALES ANTERIORES PENDIENTES DE LIQUIDACIÓN O PAGO	0.00	0.00	0.00	0.00
4.1.4	DERECHOS	0.00	0.00	0.00	0.00
4.1.4.1	DERECHOS POR EL USO, GOCE, APROVECHAMIENTO O EXPLOTACIÓN DE BIENES DE DOMINIO PÚBLICO	0.00	0.00	0.00	0.00
4.1.4.2	DERECHOS A LOS HIDROCARBUROS (DEROGADA)	0.00	0.00	0.00	0.00
4.1.4.3	DERECHOS POR PRESTACIÓN DE SERVICIOS	0.00	0.00	0.00	0.00
4.1.4.4	ACCESORIOS DE DERECHOS	0.00	0.00	0.00	0.00
4.1.4.5	DERECHOS NO COMPRENDIDOS EN LA LEY DE INGRESOS VIGENTE, CAUSADOS EN EJERCICIOS FISCALES ANTERIORES PENDIENTES DE LIQUIDACIÓN O PAGO	0.00	0.00	0.00	0.00
4.1.4.9	OTROS DERECHOS	0.00	0.00	0.00	0.00
4.1.5	PRODUCTOS	0.00	0.00	0.00	0.00
4.1.5.1	PRODUCTOS	0.00	0.00	0.00	0.00
4.1.5.2	ENAJENACIÓN DE BIENES MUEBLES NO SUJETOS A SER INVENTARIADOS (DEROGADA)	0.00	0.00	0.00	0.00
4.1.5.3	ACCESORIOS DE PRODUCTOS (DEROGADA)	0.00	0.00	0.00	0.00
4.1.5.4	PRODUCTOS NO COMPRENDIDOS EN LA LEY DE INGRESOS VIGENTE, CAUSADOS EN EJERCICIOS FISCALES ANTERIORES PENDIENTES DE LIQUIDACIÓN O PAGO	0.00	0.00	0.00	0.00
4.1.5.9	OTROS PRODUCTOS QUE GENERAN INGRESOS CORRIENTES (DEROGADA)	0.00	0.00	0.00	0.00
4.1.6	APROVECHAMIENTOS	0.00	0.00	0.00	0.00
4.1.6.1	INCENTIVOS DERIVADOS DE LA COLABORACIÓN FISCAL (DEROGADA)	0.00	0.00	0.00	0.00
4.1.6.2	MULTAS	0.00	0.00	0.00	0.00
4.1.6.3	INDENIZACIONES	0.00	0.00	0.00	0.00
4.1.6.4	REINTEGROS	0.00	0.00	0.00	0.00
4.1.6.5	APROVECHAMIENTOS PROVENIENTES DE OBRAS PÚBLICAS	0.00	0.00	0.00	0.00

4.1.6.6	APROVECHAMIENTOS NO COMPRENDIDOS EN LA LEY DE INGRESOS VIGENTE, CAUSADOS EN EJERCICIOS FISCALES ANTERIORES PENDIENTES DE LIQUIDACIÓN O PAGO	0.00	0.00	0.00	0.00
4.1.6.7	APROVECHAMIENTOS POR APORTACIONES Y COOPERACIONES (DEROGADA)	0.00	0.00	0.00	0.00
4.1.6.8	ACCESORIOS DE APROVECHAMIENTOS	0.00	0.00	0.00	0.00
4.1.6.9	OTROS APROVECHAMIENTOS	0.00	0.00	0.00	0.00
4.1.7	INGRESOS POR VENTA DE BIENES Y PRESTACIÓN DE SERVICIOS	0.00	0.00	0.00	0.00
4.1.7.1	INGRESOS POR VENTA DE BIENES Y PRESTACIÓN DE SERVICIOS DE INSTITUCIONES PÚBLICAS DE SEGURIDAD SOCIAL	0.00	0.00	0.00	0.00
4.1.7.2	INGRESOS POR VENTA DE BIENES Y PRESTACIÓN DE SERVICIOS DE EMPRESAS PRODUCTIVAS DEL ESTADO	0.00	0.00	0.00	0.00
4.1.7.3	INGRESOS POR VENTA DE BIENES Y PRESTACIÓN DE SERVICIOS DE ENTIDADES PARAESTATALES Y FIDEICOMISOS NO EMPRE	0.00	0.00	0.00	0.00
4.1.7.4	INGRESOS POR VENTA DE BIENES Y PRESTACIÓN DE SERVICIOS DE ENTIDADES PARAESTATALES EMPRESARIALES NO FINAN	0.00	0.00	0.00	0.00
4.1.7.5	INGRESOS POR VENTA DE BIENES Y PRESTACIÓN DE SERVICIOS DE ENTIDADES PARAESTATALES EMPRESARIALES FINANCIER	0.00	0.00	0.00	0.00
4.1.7.6	INGRESOS POR VENTA DE BIENES Y PRESTACIÓN DE SERVICIOS DE ENTIDADES PARAESTATALES EMPRESARIALES FINANCIER	0.00	0.00	0.00	0.00
4.1.7.7	INGRESOS POR VENTA DE BIENES Y PRESTACIÓN DE SERVICIOS DE FIDEICOMISOS FINANCIEROS PÚBLICOS CON PARTICIPAC	0.00	0.00	0.00	0.00
4.1.7.8	INGRESOS POR VENTA DE BIENES Y PRESTACIÓN DE SERVICIOS DE LOS PODERES LEGISLATIVO Y JUDICIAL, Y DE LOS ÓRGAN	0.00	0.00	0.00	0.00
4.1.9	INGRESOS NO COMPRENDIDOS EN LAS FRACCIONES DE LA LEY DE INGRESOS CAUSADOS EN EJERCICIOS FISCALES ANTER	0.00	0.00	0.00	0.00
4.1.9.1	IMPUESTOS NO COMPRENDIDOS EN LAS FRACCIONES DE LA LEY DE INGRESOS CAUSADOS EN EJERCICIOS FISCALES ANTER	0.00	0.00	0.00	0.00
4.1.9.2	CONTRIBUCIONES DE MEJORAS, DERECHOS, PRODUCTOS Y APROVECHAMIENTOS NO COMPRENDIDOS EN LAS FRACCIONES	0.00	0.00	0.00	0.00
4.2	PARTICIPACIONES, APORTACIONES, CONVENIOS, INCENTIVOS DERIVADOS DE LA COLABORACIÓN FISCAL, FONDOS DISTINTOS DE APORTACIONES, TRANSFERENCIAS, ASIGNACIONES, SUBSIDIOS Y SUBVENCIONES, Y PENSIONES Y JUBILACIONES	0.00	2,264,906.42	2,264,906.42	0.00
4.2.1	PARTICIPACIONES, APORTACIONES, CONVENIOS, INCENTIVOS DERIVADOS DE LA COLABORACIÓN FISCAL Y FONDOS DISTINTOS DE APORTACIONES	0.00	0.00	0.00	0.00
4.2.1.1	PARTICIPACIONES	0.00	0.00	0.00	0.00
4.2.1.2	APORTACIONES	0.00	0.00	0.00	0.00
4.2.1.3	CONVENIOS	0.00	0.00	0.00	0.00
4.2.1.4	INCENTIVOS DERIVADOS DE LA COLABORACIÓN FISCAL	0.00	0.00	0.00	0.00
4.2.1.5	FONDOS DISTINTOS DE APORTACIONES	0.00	0.00	0.00	0.00
4.2.2	TRANSFERENCIAS, ASIGNACIONES, SUBSIDIOS Y SUBVENCIONES, Y PENSIONES Y JUBILACIONES	0.00	2,264,906.42	2,264,906.42	0.00
4.2.2.1	TRANSFERENCIAS Y ASIGNACIONES	0.00	940,494.68	940,494.68	0.00
4.2.2.2	TRANSFERENCIAS DEL SECTOR PÚBLICO (DEROGADA)	0.00	0.00	0.00	0.00
4.2.2.3	SUBSIDIOS Y SUBVENCIONES	0.00	1,324,411.74	1,324,411.74	0.00
4.2.2.4	AYUDAS SOCIALES (DEROGADA)	0.00	0.00	0.00	0.00
4.2.2.5	PENSIONES Y JUBILACIONES	0.00	0.00	0.00	0.00
4.2.2.6	TRANSFERENCIAS DEL EXTERIOR (DEROGADA)	0.00	0.00	0.00	0.00
4.2.2.7	TRANSFERENCIAS DEL FONDO MEXICANO DEL PETRÓLEO PARA LA ESTABILIZACIÓN Y EL DESARROLLO	0.00	0.00	0.00	0.00
4.3	OTROS INGRESOS Y BENEFICIOS	0.00	0.00	0.00	0.00
4.3.1	INGRESOS FINANCIEROS	0.00	0.00	0.00	0.00
4.3.1.1	INTERESES GANADOS DE TÍTULOS, VALORES Y DEMÁS INSTRUMENTOS FINANCIEROS	0.00	0.00	0.00	0.00
4.3.1.9	OTROS INGRESOS FINANCIEROS	0.00	0.00	0.00	0.00
4.3.2	INCREMENTO POR VARIACIÓN DE INVENTARIOS	0.00	0.00	0.00	0.00
4.3.2.1	INCREMENTO POR VARIACIÓN DE INVENTARIOS DE MERCANCÍAS PARA VENTA	0.00	0.00	0.00	0.00
4.3.2.2	INCREMENTO POR VARIACIÓN DE INVENTARIOS DE MERCANCÍAS TERMINADAS	0.00	0.00	0.00	0.00
4.3.2.3	INCREMENTO POR VARIACIÓN DE INVENTARIOS DE MERCANCÍAS EN PROCESO DE ELABORACIÓN	0.00	0.00	0.00	0.00
4.3.2.4	INCREMENTO POR VARIACIÓN DE INVENTARIOS DE MATERIAS PRIMAS, MATERIALES Y SUMINISTROS PARA PRODUCCIÓN	0.00	0.00	0.00	0.00
4.3.2.5	INCREMENTO POR VARIACIÓN DE ALMACÉN DE MATERIAS PRIMAS, MATERIALES Y SUMINISTROS DE CONSUMO	0.00	0.00	0.00	0.00
4.3.3	DISMINUCIÓN DEL EXCESO DE ESTIMACIONES POR PÉRDIDA O DETERIORO U OBSOLESCENCIA	0.00	0.00	0.00	0.00
4.3.3.1	DISMINUCIÓN DEL EXCESO DE ESTIMACIONES POR PÉRDIDA O DETERIORO U OBSOLESCENCIA	0.00	0.00	0.00	0.00
4.3.4	DISMINUCIÓN DEL EXCESO DE PROVISIONES	0.00	0.00	0.00	0.00
4.3.4.1	DISMINUCIÓN DEL EXCESO DE PROVISIONES	0.00	0.00	0.00	0.00
4.3.9	OTROS INGRESOS Y BENEFICIOS VARIOS	0.00	0.00	0.00	0.00
4.3.9.1	OTROS INGRESOS DE EJERCICIOS ANTERIORES (DEROGADA)	0.00	0.00	0.00	0.00
4.3.9.2	BONIFICACIONES Y DESCUENTOS OBTENIDOS	0.00	0.00	0.00	0.00
4.3.9.3	DIFERENCIAS POR TIPO DE CAMBIO A FAVOR	0.00	0.00	0.00	0.00
4.3.9.4	DIFERENCIAS DE COTIZACIONES A FAVOR EN VALORES NEGOCIABLES	0.00	0.00	0.00	0.00
4.3.9.5	RESULTADO POR POSICIÓN MONETARIA	0.00	0.00	0.00	0.00
4.3.9.6	UTILIDADES POR PARTICIPACIÓN PATRIMONIAL	0.00	0.00	0.00	0.00
4.3.9.7	DIFERENCIAS POR REESTRUCTURACIÓN DE DEUDA PÚBLICA A FAVOR	0.00	0.00	0.00	0.00
4.3.9.9	OTROS INGRESOS Y BENEFICIOS VARIOS	0.00	0.00	0.00	0.00
5	GASTOS Y OTRAS PERDIDAS	0.00	2,243,183.95	2,243,183.95	0.00
5.1	GASTOS DE FUNCIONAMIENTO	0.00	2,243,183.95	2,243,183.95	0.00
5.1.1	SERVICIOS PERSONALES	0.00	1,843,506.94	1,843,506.94	0.00
5.1.1.1	REMUNERACIONES AL PERSONAL DE CARÁCTER PERMANENTE	0.00	955,754.62	955,754.62	0.00
5.1.1.2	REMUNERACIONES AL PERSONAL DE CARÁCTER TRANSITORIO	0.00	798,142.96	798,142.96	0.00
5.1.1.3	REMUNERACIONES ADICIONALES Y ESPECIALES	0.00	50,999.99	50,999.99	0.00
5.1.1.4	SEGURIDAD SOCIAL	0.00	0.00	0.00	0.00
5.1.1.5	OTRAS PRESTACIONES SOCIALES Y ECONÓMICAS	0.00	34,000.00	34,000.00	0.00
5.1.1.6	PAGO DE ESTÍMULOS A SERVIDORES PÚBLICOS	0.00	4,609.37	4,609.37	0.00
5.1.2	MATERIALES Y SUMINISTROS	0.00	74,292.26	74,292.26	0.00
5.1.2.1	MATERIALES DE ADMINISTRACIÓN, EMISIÓN DE DOCUMENTOS Y ARTÍCULOS OFICIALES	0.00	8,530.56	8,530.56	0.00
5.1.2.2	ALIMENTOS Y UTENSILIOS	0.00	3,185.01	3,185.01	0.00
5.1.2.3	MATERIAS PRIMAS Y MATERIALES DE PRODUCCIÓN Y COMERCIALIZACIÓN	0.00	0.00	0.00	0.00
5.1.2.4	MATERIALES Y ARTÍCULOS DE CONSTRUCCIÓN Y DE REPARACIÓN	0.00	27,991.73	27,991.73	0.00
5.1.2.5	PRODUCTOS QUÍMICOS, FARMACÉUTICOS Y DE LABORATORIO	0.00	0.00	0.00	0.00
5.1.2.6	COMBUSTIBLES, LUBRICANTES Y ADITIVOS	0.00	33,289.50	33,289.50	0.00
5.1.2.7	VESTUARIO, BLANCOS, PRENDAS DE PROTECCIÓN Y ARTÍCULOS DEPORTIVOS	0.00	0.00	0.00	0.00
5.1.2.8	MATERIALES Y SUMINISTROS PARA SEGURIDAD	0.00	0.00	0.00	0.00
5.1.2.9	HERRAMIENTAS, REFACCIONES Y ACCESORIOS MENORES	0.00	1,295.46	1,295.46	0.00
5.1.3	SERVICIOS GENERALES	0.00	325,384.75	325,384.75	0.00
5.1.3.1	SERVICIOS BÁSICOS	0.00	617.44	617.44	0.00
5.1.3.2	SERVICIOS DE ARRENDAMIENTO	0.00	2,597.45	2,597.45	0.00
5.1.3.3	SERVICIOS PROFESIONALES, CIENTÍFICOS Y TÉCNICOS Y OTROS SERVICIOS	0.00	173,884.00	173,884.00	0.00
5.1.3.4	SERVICIOS FINANCIEROS, BANCARIOS Y COMERCIALES	0.00	12,285.76	12,285.76	0.00

5.1.3.5	SERVICIOS DE INSTALACIÓN, REPARACIÓN, MANTENIMIENTO Y CONSERVACIÓN	0.00	45,054.40	45,054.40	0.00
5.1.3.6	SERVICIOS DE COMUNICACIÓN SOCIAL Y PUBLICIDAD	0.00	0.00	0.00	0.00
5.1.3.7	SERVICIOS DE TRASLADO Y VIÁTICOS	0.00	43,882.76	43,882.76	0.00
5.1.3.8	SERVICIOS OFICIALES	0.00	15,700.39	15,700.39	0.00
5.1.3.9	OTROS SERVICIOS GENERALES	0.00	31,362.55	31,362.55	0.00
5.2	TRANSFERENCIAS, ASIGNACIONES, SUBSIDIOS Y OTRAS AYUDAS	0.00	0.00	0.00	0.00
5.2.1	TRANSFERENCIAS INTERNAS Y ASIGNACIONES AL SECTOR PÚBLICO	0.00	0.00	0.00	0.00
5.2.1.1	ASIGNACIONES AL SECTOR PÚBLICO	0.00	0.00	0.00	0.00
5.2.1.2	TRANSFERENCIAS INTERNAS AL SECTOR PÚBLICO	0.00	0.00	0.00	0.00
5.2.2	TRANSFERENCIAS AL RESTO DEL SECTOR PÚBLICO	0.00	0.00	0.00	0.00
5.2.2.1	TRANSFERENCIAS A ENTIDADES PARAESTATALES	0.00	0.00	0.00	0.00
5.2.2.2	TRANSFERENCIAS A ENTIDADES FEDERATIVAS Y MUNICIPIOS	0.00	0.00	0.00	0.00
5.2.3	SUBSIDIOS Y SUBVENCIONES	0.00	0.00	0.00	0.00
5.2.3.1	SUBSIDIOS	0.00	0.00	0.00	0.00
5.2.3.2	SUBVENCIONES	0.00	0.00	0.00	0.00
5.2.4	AYUDAS SOCIALES	0.00	0.00	0.00	0.00
5.2.4.1	AYUDAS SOCIALES A PERSONAS	0.00	0.00	0.00	0.00
5.2.4.2	BECAS	0.00	0.00	0.00	0.00
5.2.4.3	AYUDAS SOCIALES A INSTITUCIONES	0.00	0.00	0.00	0.00
5.2.4.4	AYUDAS SOCIALES POR DESASTRES NATURALES Y OTROS SINIESTROS	0.00	0.00	0.00	0.00
5.2.5	PENSIONES Y JUBILACIONES	0.00	0.00	0.00	0.00
5.2.5.1	PENSIONES	0.00	0.00	0.00	0.00
5.2.5.2	JUBILACIONES	0.00	0.00	0.00	0.00
5.2.5.9	OTRAS PENSIONES Y JUBILACIONES	0.00	0.00	0.00	0.00
5.2.6	TRANSFERENCIAS A FIDEICOMISOS, MANDATOS Y CONTRATOS ANÁLOGOS	0.00	0.00	0.00	0.00
5.2.6.1	TRANSFERENCIAS A FIDEICOMISOS, MANDATOS Y CONTRATOS ANÁLOGOS AL GOBIERNO	0.00	0.00	0.00	0.00
5.2.6.2	TRANSFERENCIAS A FIDEICOMISOS, MANDATOS Y CONTRATOS ANÁLOGOS A ENTIDADES PARAESTATALES	0.00	0.00	0.00	0.00
5.2.7	TRANSFERENCIAS A LA SEGURIDAD SOCIAL	0.00	0.00	0.00	0.00
5.2.7.1	TRANSFERENCIAS POR OBLIGACIONES DE LEY	0.00	0.00	0.00	0.00
5.2.8	DONATIVOS	0.00	0.00	0.00	0.00
5.2.8.1	DONATIVOS A INSTITUCIONES SIN FINES DE LUCRO	0.00	0.00	0.00	0.00
5.2.8.2	DONATIVOS A ENTIDADES FEDERATIVAS Y MUNICIPIOS	0.00	0.00	0.00	0.00
5.2.8.3	DONATIVOS A FIDEICOMISO, MANDATOS Y CONTRATOS ANÁLOGOS PRIVADOS	0.00	0.00	0.00	0.00
5.2.8.4	DONATIVOS A FIDEICOMISO, MANDATOS Y CONTRATOS ANÁLOGOS ESTATALES	0.00	0.00	0.00	0.00
5.2.8.5	DONATIVOS INTERNACIONALES	0.00	0.00	0.00	0.00
5.2.9	TRANSFERENCIAS AL EXTERIOR	0.00	0.00	0.00	0.00
5.2.9.1	TRANSFERENCIAS AL EXTERIOR A GOBIERNOS EXTRANJEROS Y ORGANISMOS INTERNACIONALES	0.00	0.00	0.00	0.00
5.2.9.2	TRANSFERENCIAS AL SECTOR PRIVADO EXTERNO	0.00	0.00	0.00	0.00
5.3	PARTICIPACIONES Y APORTACIONES	0.00	0.00	0.00	0.00
5.3.1	PARTICIPACIONES	0.00	0.00	0.00	0.00
5.3.1.1	PARTICIPACIONES DE LA FEDERACIÓN A ENTIDADES FEDERATIVAS Y MUNICIPIOS	0.00	0.00	0.00	0.00
5.3.1.2	PARTICIPACIONES DE LAS ENTIDADES FEDERATIVAS A LOS MUNICIPIOS	0.00	0.00	0.00	0.00
5.3.2	APORTACIONES	0.00	0.00	0.00	0.00
5.3.2.1	APORTACIONES DE LA FEDERACIÓN A ENTIDADES FEDERATIVAS Y MUNICIPIOS	0.00	0.00	0.00	0.00
5.3.2.2	APORTACIONES DE LAS ENTIDADES FEDERATIVAS A LOS MUNICIPIOS	0.00	0.00	0.00	0.00
5.3.3	CONVENIOS	0.00	0.00	0.00	0.00
5.3.3.1	CONVENIOS DE REASIGNACIÓN	0.00	0.00	0.00	0.00
5.3.3.2	CONVENIOS DE DESCENTRALIZACIÓN Y OTROS	0.00	0.00	0.00	0.00
5.4	INTERESES, COMISIONES Y OTROS GASTOS DE LA DEUDA PÚBLICA	0.00	0.00	0.00	0.00
5.4.1	INTERESES DE LA DEUDA PÚBLICA	0.00	0.00	0.00	0.00
5.4.1.1	INTERESES DE LA DEUDA PÚBLICA INTERNA	0.00	0.00	0.00	0.00
5.4.1.2	INTERESES DE LA DEUDA PÚBLICA EXTERNA	0.00	0.00	0.00	0.00
5.4.2	COMISIONES DE LA DEUDA PÚBLICA	0.00	0.00	0.00	0.00
5.4.2.1	COMISIONES DE LA DEUDA PÚBLICA INTERNA	0.00	0.00	0.00	0.00
5.4.2.2	COMISIONES DE LA DEUDA PÚBLICA EXTERNA	0.00	0.00	0.00	0.00
5.4.3	GASTOS DE LA DEUDA PÚBLICA	0.00	0.00	0.00	0.00
5.4.3.1	GASTOS DE LA DEUDA PÚBLICA INTERNA	0.00	0.00	0.00	0.00
5.4.3.2	GASTOS DE LA DEUDA PÚBLICA EXTERNA	0.00	0.00	0.00	0.00
5.4.4	COSTO POR COBERTURAS	0.00	0.00	0.00	0.00
5.4.4.1	COSTO POR COBERTURAS	0.00	0.00	0.00	0.00
5.4.5	APOYOS FINANCIEROS	0.00	0.00	0.00	0.00
5.4.5.1	APOYOS FINANCIEROS A INTERMEDIARIOS	0.00	0.00	0.00	0.00
5.4.5.2	APOYO FINANCIEROS A AHORRADORES Y DEUDORES DEL SISTEMA FINANCIERO NACIONAL	0.00	0.00	0.00	0.00
5.5	OTROS GASTOS Y PERDIDAS EXTRAORDINARIAS	0.00	0.00	0.00	0.00
5.5.1	ESTIMACIONES, DEPRECIACIONES, DETERIOROS, OBSOLESCENCIA Y AMORTIZACIONES	0.00	0.00	0.00	0.00
5.5.1.1	ESTIMACIONES POR PÉRDIDA O DETERIORO DE ACTIVOS CIRCULANTES	0.00	0.00	0.00	0.00
5.5.1.2	ESTIMACIONES POR PÉRDIDA O DETERIORO DE ACTIVO NO CIRCULANTE	0.00	0.00	0.00	0.00
5.5.1.3	DEPRECIACIÓN DE BIENES INMUEBLES	0.00	0.00	0.00	0.00
5.5.1.4	DEPRECIACIÓN DE INFRAESTRUCTURA	0.00	0.00	0.00	0.00
5.5.1.5	DEPRECIACIÓN DE BIENES MUEBLES	0.00	0.00	0.00	0.00
5.5.1.6	DETERIORO DE LOS ACTIVOS BIOLÓGICOS	0.00	0.00	0.00	0.00
5.5.1.7	AMORTIZACIÓN DE ACTIVOS INTANGIBLES	0.00	0.00	0.00	0.00
5.5.1.8	DISMINUCIÓN DE BIENES POR PÉRDIDA, OBSOLESCENCIA Y DETERIORO	0.00	0.00	0.00	0.00
5.5.2	PROVISIONES	0.00	0.00	0.00	0.00
5.5.2.1	PROVISIONES DE PASIVOS A CORTO PLAZO	0.00	0.00	0.00	0.00
5.5.2.2	PROVISIONES DE PASIVOS A LARGO PLAZO	0.00	0.00	0.00	0.00
5.5.3	DISMINUCIÓN DE INVENTARIOS	0.00	0.00	0.00	0.00
5.5.3.1	DISMINUCIÓN DE INVENTARIOS DE MERCANCIAS PARA VENTA	0.00	0.00	0.00	0.00
5.5.3.2	DISMINUCIÓN DE INVENTARIOS DE MERCANCIAS TERMINADAS	0.00	0.00	0.00	0.00

5.5.3.3	DISMINUCIÓN DE INVENTARIOS DE MERCANCÍAS EN PROCESO DE ELABORACIÓN	0.00	0.00	0.00	0.00
5.5.3.4	DISMINUCIÓN DE INVENTARIOS DE MATERIAS PRIMAS, MATERIALES Y SUMINISTROS PARA PRODUCCIÓN	0.00	0.00	0.00	0.00
5.5.3.5	DISMINUCIÓN DE ALMACÉN DE MATERIALES Y SUMINISTROS DE CONSUMO	0.00	0.00	0.00	0.00
5.5.4	AUMENTO POR INSUFICIENCIA DE ESTIMACIONES POR PÉRDIDA O DETERIORO U OBSOLESCENCIA	0.00	0.00	0.00	0.00
5.5.4.1	AUMENTO POR INSUFICIENCIA DE ESTIMACIONES POR PÉRDIDA O DETERIORO U OBSOLESCENCIA	0.00	0.00	0.00	0.00
5.5.5	AUMENTO POR INSUFICIENCIA DE PROVISIONES	0.00	0.00	0.00	0.00
5.5.5.1	AUMENTO POR INSUFICIENCIA DE PROVISIONES	0.00	0.00	0.00	0.00
5.5.9	OTROS GASTOS	0.00	0.00	0.00	0.00
5.5.9.1	GASTOS DE EJERCICIOS ANTERIORES	0.00	0.00	0.00	0.00
5.5.9.2	PÉRDIDAS POR RESPONSABILIDADES	0.00	0.00	0.00	0.00
5.5.9.3	BONIFICACIONES Y DESCUENTOS OTORGADOS	0.00	0.00	0.00	0.00
5.5.9.4	DIFERENCIAS POR TIPO DE CAMBIO NEGATIVAS	0.00	0.00	0.00	0.00
5.5.9.5	DIFERENCIAS DE COTIZACIONES NEGATIVAS EN VALORES NEGOCIABLES	0.00	0.00	0.00	0.00
5.5.9.6	RESULTADO POR POSICIÓN MONETARIA	0.00	0.00	0.00	0.00
5.5.9.7	PÉRDIDAS POR PARTICIPACIÓN PATRIMONIAL	0.00	0.00	0.00	0.00
5.5.9.8	DIFERENCIAS POR REESTRUCTURACIÓN DE DEUDA PÚBLICA NEGATIVAS	0.00	0.00	0.00	0.00
5.5.9.9	OTROS GASTOS VARIOS	0.00	0.00	0.00	0.00
5.6	INVERSIÓN PÚBLICA	0.00	0.00	0.00	0.00
5.6.1	INVERSIÓN PÚBLICA NO CAPITALIZABLE	0.00	0.00	0.00	0.00
5.6.1.1	CONSTRUCCIÓN EN BIENES NO CAPITALIZABLE	0.00	0.00	0.00	0.00
7	CUENTAS DE ORDEN CONTABLES	0.00	0.00	0.00	0.00
7.1	VALORES	0.00	0.00	0.00	0.00
7.1.1	VALORES EN CUSTODIA	0.00	0.00	0.00	0.00
7.1.2	CUSTODIA DE VALORES	0.00	0.00	0.00	0.00
7.1.3	INSTRUMENTOS DE CRÉDITO PRESTADOS A FORMADORES DE MERCADO	0.00	0.00	0.00	0.00
7.1.4	PRÉSTAMO DE INSTRUMENTOS DE CRÉDITO A FORMADORES DE MERCADO Y SU GARANTÍA	0.00	0.00	0.00	0.00
7.1.5	INSTRUMENTOS DE CRÉDITO RECIBIDOS EN GARANTÍA DE LOS FORMADORES DE MERCADO	0.00	0.00	0.00	0.00
7.1.6	GARANTÍA DE CRÉDITOS RECIBIDOS DE LOS FORMADORES DE MERCADO	0.00	0.00	0.00	0.00
7.2	EMISIÓN DE OBLIGACIONES	0.00	0.00	0.00	0.00
7.2.1	AUTORIZACIÓN PARA LA EMISIÓN DE BONOS, TÍTULOS Y VALORES DE LA DEUDA PÚBLICA INTERNA	0.00	0.00	0.00	0.00
7.2.2	AUTORIZACIÓN PARA LA EMISIÓN DE BONOS, TÍTULOS Y VALORES DE LA DEUDA PÚBLICA EXTERNA	0.00	0.00	0.00	0.00
7.2.3	EMISIONES AUTORIZADAS DE LA DEUDA PÚBLICA INTERNA Y EXTERNA	0.00	0.00	0.00	0.00
7.2.4	SUSCRIPCIÓN DE CONTRATOS DE PRÉSTAMOS Y OTRAS OBLIGACIONES DE LA DEUDA PÚBLICA INTERNA	0.00	0.00	0.00	0.00
7.2.5	SUSCRIPCIÓN DE CONTRATOS DE PRÉSTAMOS Y OTRAS OBLIGACIONES DE LA DEUDA PÚBLICA EXTERNA	0.00	0.00	0.00	0.00
7.2.6	CONTRATOS DE PRÉSTAMOS Y OTRAS OBLIGACIONES DE LA DEUDA PÚBLICA INTERNA Y EXTERNA	0.00	0.00	0.00	0.00
7.3	AVALES Y GARANTÍAS	0.00	0.00	0.00	0.00
7.3.1	AVALES AUTORIZADOS	0.00	0.00	0.00	0.00
7.3.2	AVALES FIRMADOS	0.00	0.00	0.00	0.00
7.3.3	FIANZAS Y GARANTÍAS RECIBIDAS POR DEUDAS A COBRAR	0.00	0.00	0.00	0.00
7.3.4	FIANZAS Y GARANTÍAS RECIBIDAS	0.00	0.00	0.00	0.00
7.3.5	FIANZAS OTORGADAS PARA RESPALDAR OBLIGACIONES NO FISCALES DEL GOBIERNO	0.00	0.00	0.00	0.00
7.3.6	FIANZAS OTORGADAS DEL GOBIERNO PARA RESPALDAR OBLIGACIONES NO FISCALES	0.00	0.00	0.00	0.00
7.4	JUICIOS	0.00	0.00	0.00	0.00
7.4.1	DEMANDAS JUDICIAL EN PROCESO DE RESOLUCIÓN	0.00	0.00	0.00	0.00
7.4.2	RESOLUCIÓN DE DEMANDAS EN PROCESO JUDICIAL	0.00	0.00	0.00	0.00
7.5	INVERSIÓN MEDIANTE PROYECTOS PARA PRESTACIÓN DE SERVICIOS (PPS) Y SIMILARES	0.00	0.00	0.00	0.00
7.5.1	CONTRATOS PARA INVERSIÓN MEDIANTE PROYECTOS PARA PRESTACIÓN DE SERVICIOS (PPS) Y SIMILARES	0.00	0.00	0.00	0.00
7.5.2	INVERSIÓN PÚBLICA CONTRATADA MEDIANTE PROYECTOS PARA PRESTACIÓN DE SERVICIOS (PPS) Y SIMILARES	0.00	0.00	0.00	0.00
7.6	BIENES EN CONCESIONADOS O EN COMODATO	0.00	0.00	0.00	0.00
7.6.1	BIENES BAJO CONTRATO EN CONCESIÓN	0.00	0.00	0.00	0.00
7.6.2	CONTRATO DE CONCESIÓN POR BIENES	0.00	0.00	0.00	0.00
7.6.3	BIENES BAJO CONTRATO EN COMODATO	0.00	0.00	0.00	0.00
7.6.4	CONTRATO DE COMODATO POR BIENES	0.00	0.00	0.00	0.00

Bajo protesta de decir verdad declaramos que los Estados Financieros y sus notas, son razonablemente correctos y son responsabilidad del emisor


MTRO. JORGE MANUEL CÉSAR GÓMEZ
DIRECTOR GENERAL

LIC. IGNACIO ESQUIVEL MARTÍNEZ
DIRECTOR ADMINISTRATIVO

COAHUILA RADIO Y TELEVISION
 Balanza de Comprobación
 Del 01 de enero al 31 de marzo de 2021

CÓDIGO	CUENTA CONTABLE	SALDO INICIAL	CARGOS	ABONOS	SALDO FINAL
8	CUENTAS DE ORDEN PRESUPUESTARIAS	0.00	34,847,390.46	34,847,390.46	0.00
8.1	LEY DE INGRESOS	0.00	13,604,348.07	13,604,348.07	0.00
8.1.1	LEY DE INGRESOS ESTIMADA	0.00	9,074,535.23	0.00	9,074,535.23
8.1.2	LEY DE INGRESOS POR EJECUTAR	0.00	2,264,906.42	9,074,535.23	6,809,628.81
8.1.3	MODIFICACIONES A LA LEY DE INGRESOS ESTIMADA	0.00	0.00	0.00	0.00
8.1.4	LEY DE INGRESOS DEVENGADA	0.00	2,264,906.42	2,264,906.42	0.00
8.1.5	LEY DE INGRESOS RECAUDADA	0.00	0.00	2,264,906.42	2,264,906.42
8.2	PRESUPUESTO DE EGRESOS	0.00	21,243,042.39	21,243,042.39	0.00
8.2.1	PRESUPUESTO DE EGRESOS APROBADO	0.00	0.00	9,074,535.23	9,074,535.23
8.2.2	PRESUPUESTO DE EGRESOS POR EJERCER	0.00	10,659,620.91	3,834,669.63	6,824,951.28
8.2.3	MODIFICACIONES AL PRESUPUESTO DE EGRESOS APROBADO	0.00	1,585,085.68	1,585,085.68	0.00
8.2.4	PRESUPUESTO DE EGRESOS COMPROMETIDO	0.00	2,249,583.95	2,249,583.95	0.00
8.2.5	PRESUPUESTO DE EGRESOS DEVENGADO	0.00	2,249,583.95	2,249,583.95	0.00
8.2.6	PRESUPUESTO DE EGRESOS EJERCIDO	0.00	2,249,583.95	2,249,583.95	0.00
8.2.7	PRESUPUESTO DE EGRESOS PAGADO	0.00	2,249,583.95	0.00	2,249,583.95

"Bajo protesta de decir verdad declaramos que los Estados Financieros y sus notas, son razonablemente correctos y son responsabilidad del emisor"


 MTRG. JORGE MANUEL CÉSAR GÓMEZ
 DIRECTOR GENERAL


 LIC. IGNACIO ESQUIVEL MARTINEZ
 DIRECTOR ADMINISTRATIVO

**13. INFORME O DICTAMEN DE LOS
PROFESIONALES DE AUDITORÍA
INDEPENDIENTES O, EN SU CASO, UNA
DECLARATORIA DE LOS ÓRGANOS
INTERNOS DE CONTROL**

NOTAS A LOS ESTADOS FINANCIEROS

I) NOTAS A LOS ESTADOS FINANCIEROS

AL 31 DE MARZO DE 2021

Con el propósito de dar cumplimiento a los artículos 46 y 49 de la Ley General de Contabilidad Gubernamental, los entes públicos deberán acompañar notas a los estados financieros cuyos rubros así lo requieran teniendo presente los postulados de revelación suficiente e importancia relativa con la finalidad, que la información sea de mayor utilidad para los usuarios.

A continuación, se presentan los tres tipos de notas que acompañan a los estados, a saber:

- a) *Notas de desglose;*
- b) *Notas de memoria (cuentas de orden), y*
- c) *Notas de gestión administrativa.*

a) NOTAS DE DESGLOSE

I) NOTAS AL ESTADO DE SITUACIÓN FINANCIERA

Activo

ESF 1 Efectivo y equivalentes

Al 31 de marzo del 2021, la Entidad cuenta con recurso disponible en la institución bancaria Banco Mercantil del Norte (Banorte), por ingresos obtenidos por concepto de Subsidio que nos otorga el Gobierno del Estado para los gastos derivados de la operación de la estación de Radio y por ingresos propios por concepto de patrocinios de enlace promocional, y se integra de la siguiente manera:

Concepto	2021	2020
Efectivo	\$ 30,857.36	\$ 22,857.36
Bancos/tesorería	112,078.68	56,877.09
Suma	\$ 142,936.04	\$ 79,734.45

El saldo se integra como se muestra a continuación:

NOMBRE DE LA CUENTA	AL 31 DE MARZO 2021	AL 31 DE DIC 2020
EFFECTIVO		
FONDO GENERAL		
Ignacio Esquivel Martinez	\$27,000.00	\$ 19,000.00
Jorge Manuel Cesar Gómez	3,857.36	3,857.36
	30,857.36	22,857.36
BANCOS/TESORERÍA		
BANORTE		
Cuenta No. 0418148828	112,078.68	56,877.09
Total	\$ 142,936.04	\$ 79,734.45

ESF 2 Derechos a recibir Efectivo y Equivalentes y Bienes o Servicios a Recibir

El saldo de la cuenta se integra de la siguiente manera:

Nombre de la cuenta	AL 31 DE MARZO 2021	AL 31 DE DIC 2020	Factibilidad de cobro
Ignacio Esquivel Martinez	\$310,415.47	\$302,813.83	La cobrabilidad de este saldo es menor a un año.
Jose Eduardo Vielma Ríos	12,959.32	12,959.32	La cobrabilidad de este saldo es menor a un año.
Carlos Darío Coronado Salazar	88.00	88.00	La cobrabilidad de este saldo es menor a un año.
Ober Oswaldo Rodriguez Ulloa	1,660.00	1,660.00	La cobrabilidad de este saldo es menor a un año.
Juan Antonio Torres Salas	-14.00	-14.00	La cobrabilidad de este saldo es menor a un año.
Juan Félix Barraza Rodriguez	175,260.66	172,292.82	La cobrabilidad de este saldo es menor a un año.
Alberto Vázquez Gonzalez	86.49	565.88	La cobrabilidad de este saldo es menor a un año.
Jorge Manuel Cesar Gómez	2,340.13	2,340.24	La cobrabilidad de este saldo es menor a un año.
Sofia Sarahi Estrada Alfaro	1.00	1.00	La cobrabilidad de este saldo es menor a un año.
Nayeely Guadalupe Ponce Hernandez	-494.76	319.40	La cobrabilidad de este saldo es menor a un año.
Juan Félix Barraza Rodriguez	-1,617.22	-1,617.22	
Viriana Aguilar Enríquez	275.30	275.30	La cobrabilidad de este saldo es menor a un año.
Francisca Torres Gutiérrez	1,200.00	1,200.00	
Carlos Gonzalez Giménez	9,315.97	9,315.97	La cobrabilidad de este saldo es menor a un año.
Juan Antonio Valdez Villa	-73.61		
Secretaria De Finanzas	36,053.49	35,586.19	
Subsidio Al Empleo	18,592.37	16,174.15	
Suma	\$566,048.59	\$553,960.06	

ESF 3 Otros Derechos a recibir Efectivo y Equivalentes a Corto Plazo

Los derechos de cobro originados en el desarrollo de las actividades del ente público, de los cuales se espera recibir una contraprestación representada en recursos, bienes o servicios; en un plazo menor o igual a doce meses, no incluidos en las cuentas anteriores, se integra de la siguiente forma:

Concepto	AL 31 DE MARZO 2021	AL 31 DE DIC 2020	Observaciones
Sonia Janeth Cedillo Ríos	\$5,800.00	0	ANTICIPO DE PAGO A PROVEEDORES
Laura De La Peña Orozco	6,960.00	0	ANTICIPO DE PAGO A PROVEEDORES
QUIROOCAN S.A. DE C.V.	76.60	76.60	ANTICIPO DE PAGO A PROVEEDORES
OPERADORA EMPORIO ZACATECAS SA DE CV	0	\$13,340.00	
Suma	\$12,836.60	\$13,416.60	

ESF 4 Bienes Disponibles para su Transformación o Consumo (inventarios)

Esta nota no le aplica a la entidad toda vez que no cuenta con bienes disponibles para su transformación y tampoco se realizan procesos de transformación y/o elaboración de bienes.

ESF 5 Almacenes

Esta nota no le aplica a la entidad toda vez que no cuenta con almacén.

ESF 6 Fideicomisos

Esta nota no le es aplicable a la entidad en virtud de que no cuenta con fideicomisos.

ESF 7 Inversiones financieras

Esta nota no les aplicable a la entidad ya que no cuenta con inversiones financieras, participaciones, y tampoco aportaciones de capital.

ESF 8. Bienes Muebles, Inmuebles

El saldo de la cuenta de bienes inmuebles y muebles al 31 de marzo de 2021 se integra de la siguiente manera:

Bienes inmuebles

Cuenta	AL 31 DE MARZO 2021	AL 31 DE DIC 2020
Construcciones en proceso en bienes propios	\$4,005,568.85	\$4,005,568.85

Bienes muebles

CUENTA	AL 31 DE MARZO 2021	AL 31 DE DIC 2020
Mobiliario y equipo de administración	\$488,415.59	\$482,015.59
Mobiliario y equipo educacional y recreativo	50,287.19	50,287.19
Vehículos y equipo de transporte	1,117,200.00	1,117,200.00
Maquinaria, otros equipos y herramientas	4,198,593.22	4,198,593.22
Subtotal	\$5,854,496.00	\$5,848,096.00
Total Bienes Muebles, inmuebles, infraestructura y Construcciones en proceso	\$9,860,064.85	\$9,853,664.85

Depreciación de bienes muebles e inmuebles

La depreciación de bienes muebles a inmuebles al 31 de marzo de 2021 se integra de la siguiente manera:

Depreciación Acumulada De Bienes Muebles	AL 31 DE MARZO 2021	AL 31 DE DIC 2020
Depreciación Acumulada De Mobiliario Y Equipo De Administración	-\$308,355.30	-\$308,355.30
Depreciación Acumulada De Mobiliario Y Equipo Educativo Y Recreativo	-39,665.74	-39,665.74
Depreciación Acumulada De Equipo De Transporte	-753,961.72	-753,961.72
Depreciación Acumulada De Maquinaria, Otro Equipo Y Herramientas	-2,715,152.06	-2,715,152.06
	-\$3,817,134.82	-\$3,817,134.82

El Organismo calcula la depreciación anualmente. El método de depreciación utilizado es el de la línea recta.

Las tasas que aplica son las siguientes:

Concepto	Años de vida útil	% de depreciación anual
Bienes Muebles		
Mobiliario y Equipo de Administración		
Muebles de Oficina y Estantería	10	10
Muebles, Excepto de Oficina Y Estantería	10	10
Equipo de Cómputo y de Tecnologías de la Información	3	33.3
Otros Mobiliarios y Equipos de Administración	10	10
Equipo de Transporte		
Automóviles y Equipo Terrestre	5	20

Para el cálculo de la vida útil de los bienes se aplica la siguiente fórmula:

Valor de Adquisición = Listado de inventario con el que cuenta el Instituto.

Valor de Desecho = Valor aproximado en el costo al día de hoy.

Vida útil = Valor de años en vida útil según experiencia.

Depreciación = $\frac{\text{Valor de Adquisición} - \text{Valor de Desecho}}{\text{Vida útil}}$

Vida útil

ESF 9. Bienes Intangibles

Se informa el rubro de activos intangibles, su monto, y amortización acumulada.

Activos Intangibles	AL 31 DE MARZO 2021	AL 31 DE DIC 2020
Software	\$6,810.36	\$6,810.36
Licencias Informáticas e Intelectuales	10,469.00	10,469.00
Total	\$17,279.36	\$17,279.36
Amortización acumulada	-14,662.11	-14,662.11
Neto	\$2,617.25	\$2,617.25

ESF 10. Estimaciones y Deterioros

Esta nota no le es aplicable a la entidad en virtud de que no se han determinado estimaciones de cuentas incobrables, estimación de inventarios, deterioro de activos biológicos y cualquier otra que aplique.

ESF 11. Otros Activos

Esta cuenta no le es aplicable a la entidad que ya no registra saldos en las cuentas aplicables.

ESF12 Pasivo

El saldo de las cuentas por pagar corto plazo se integra de la siguiente manera:

Concepto	AL 31 DE MARZO 2021	AL 31 DE DIC 2020
Servicios personales por pagar a corto plazo	-12,500.00	0.00
Proveedores por pagar a corto plazo	31,250.01	39,595.40
Retenciones y contribuciones por pagar a corto plazo	1,206,370.25	1,125,499.21
Otras cuentas por pagar a corto plazo	17,585.52	17,585.52
Suma PASIVO CIRCULANTE	\$ 1,242,705.78	\$ 1,182,680.13

ESF 13. Fondos de Bienes de Terceros en Administración y/o en Garantía

Esta nota no le es aplicable al organismo ya que no tiene registros contables en las cuentas aplicables.

ESF 14. Pasivos diferidos

Esta nota no le es aplicable al organismo ya que no tiene registros contables en las cuentas aplicables.

II) Notas al Estado de Actividades

EA 01 Ingresos de Gestión

Esta nota no les aplicable al organismo ya que, durante el periodo del 01 de enero al 31 de marzo de 2021, no se obtuvieron ingresos derivados de impuestos, cuotas y aportaciones de seguridad social, contribuciones de mejoras, derechos, productos, aprovechamientos, y de ingresos por venta de bienes y prestación de servicios.

EA 02. Participaciones, Aportaciones, Convenios, Incentivos Derivados de la Colaboración Fiscal, Fondos Distintos de Aportaciones, Transferencias, Asignaciones, Subsidios y Subvenciones, y Pensiones y Jubilaciones

Durante el periodo del 01 de enero al 31 de marzo de 2021, la entidad obtuvo transferencia y subsidios por \$2,264,906.42, integrados de la siguiente manera:

Concepto	Del 01 de enero al 31 de marzo de 2021	Del 01 de enero al 31 de marzo de 2020
TRANSFERENCIAS Y ASIGNACIONES	\$ 940,494.68	\$ 1,160,370.94
SUBSIDIOS Y SUBVENCIONES	1,324,411.74	\$ 2,077,508.64
Suma	\$ 2,264,906.42	\$ 3,237,879.58

EA 3. Otros Ingresos y Beneficios

Durante el periodo del 01 de enero al 31 de marzo de 2021, la entidad no obtuvo ingresos derivados de Ingresos Financieros, Incremento por Variación de Inventarios, Disminución del Exceso de Estimaciones por Pérdida o Deterioro u Obsolescencia, Disminución del Exceso de Provisiones, y de Otros Ingresos y Beneficios Varios.

EA 4. Gastos y Otras Pérdidas

Durante el periodo del 01 de enero al 31 de marzo de 2021, el gasto por concepto de Remuneraciones al personal de carácter permanente fue de \$955,784.62 equivalentes al 42.6% del gasto total del periodo. Por su parte el gasto por concepto de Remuneraciones al personal de carácter transitorio ascendió a \$798,142.96, equivalente al 35.6% del gasto total del periodo, tal y como se muestra a continuación:

Concepto	Del 01 de enero al 31 de marzo de 2021	%	Del 01 de enero al 31 de marzo de 2020	%
Remuneraciones al personal de carácter permanente	\$ 955,784.62	42.6%	\$ 969,349.72	37%
Remuneraciones al personal de carácter transitorio	798,142.96	35.6%	\$ 1,173,159.10	44%
Otros gastos	489,286.37	21.8%	\$ 507,450.80	19%
Total del gasto	\$2,243,183.95	100%	2,649,959.62	100%

III) Notas al Estado de Variación en la Hacienda Pública

EVHP1 Hacienda pública / Patrimonio contribuido

Esta nota no les aplicable a la entidad ya que no cuenta con patrimonio contribuido.

EVHP2 Hacienda pública / Patrimonio Generado

Al 31 de marzo de 2021 el Patrimonio General se integra de la siguiente forma:

CUENTA	2021	2020	Variación
Resultados del ejercicio (ahorro/ desahorro)	-\$1,420,688.63	-\$1,442,411.10	\$21,722.47
Resultados de ejercicios anteriores	8,513,674.13	8,513,674.13	0
Rectificaciones de resultados de ejercicios anteriores	-1,568,322.77	-1,568,322.77	0

Total Hacienda Pública/Patrimonio Generado	\$5,524,662.73	\$5,502,940.26	\$ 21,722.47
--	----------------	----------------	--------------

III) NOTAS AL ESTADO DE FLUJOS DE EFECTIVO

EFFE 01 Efectivo y Equivalentes

Coahuila Radio y Televisión		
EFE 01 - Efectivo y Equivalentes		
Descripción	Al 31 de marzo de 2021	Al 31 de diciembre de 2020
Efectivo	\$30,857.36	\$22,857.36
Efectivo en Bancos - Tesorería	112,078.68	56,877.09
Efectivo en Bancos - Dependencias	0.00	0.00
Inversiones temporales (hasta 3 meses)	0.00	0.00
Fondos con afectación específica	0.00	0.00
Depósitos de fondos de terceros y otros	0.00	0.00
Total de Efectivo y Equivalentes	\$142,936.04	\$79,734.45

EFFE 02 Bienes muebles e inmuebles

Las adquisiciones bienes muebles del periodo fueron por \$6,400.00 integrados de la siguiente manera:

CUENTA	Del 01 de enero al 31 de marzo de 2021
Mobiliario y equipo de administración	\$6,400.00

EFE 3. Conciliación de los Flujos de Efectivo Netos de las Actividades de Operación y la cuenta de Ahorro/Desahorro antes de Rubros Extraordinarios. A continuación, se presenta un ejemplo de la elaboración de la conciliación.

	Del 01 de enero al 31 de marzo de 2021	Del 01 de enero al 31 de marzo de 2020
Ahorro/Desahorro antes de rubros Extraordinarios	\$21,722.47	\$ 587,919.96
<i>Movimientos de partidas (o rubros) que no afectan al efectivo.</i>		
Depreciación	0	0
Amortización	0	0
Incrementos en las provisiones	0	0
Incremento en inversiones producido por revaluación	(0)	(0)
Ganancia/pérdida en venta de propiedad, planta y equipo	(0)	(0)
Incremento en cuentas por cobrar	(12,726.53)	(362,112.41)

Partidas extraordinarias	(0)	(0)
--------------------------	-----	-----

V) Conciliación Entre Los Ingresos Presupuestarios y Contables, Así como Entre Los Egresos Presupuestarios y Los Gastos Contables

COAHUILA RADIO Y TELEVISIÓN		
Conciliación entre los Ingresos Presupuestarios y Contables		
DEL 1 DE ENERO AL 31 DE MARZO DE 2021		
(Cifras en pesos)		
1. Ingresos Presupuestarios		2,264,906.42
2. Más ingresos contables no presupuestarios		0
Incremento por variación de inventarios	0.00	
Disminución del exceso de estimaciones por pérdida o deterioro u obsolescencia	0.00	
Disminución del exceso de provisiones	0.00	
Otros ingresos y beneficios varios	0.00	
Otros ingresos contables no presupuestarios	0.00	
3. Menos ingresos presupuestarios no contables		0
Productos de capital	0.00	
Aprovechamientos de capital	0.00	
Ingresos derivados de financiamientos	0.00	
Otros Ingresos presupuestarios no contables	0.00	
4. Ingresos Contables (4 = 1 + 2 - 3)		2,264,906.42

RADIO COAHUILA		
Conciliación entre los Egresos Presupuestarios y los Gastos Contables		
DEL 1 DE ENERO AL 31 DE MARZO DE 2021		
1. Total de egresos (presupuestarios)		2,249,583.95
2. Menos egresos presupuestarios no contables		6,400.00
Mobiliario y equipo de administración	6,400.00	
Mobiliario y equipo educacional y recreativo	0.00	
Equipo e instrumental médico y de laboratorio	0.00	
Vehículos y equipo de transporte	0.00	
Equipo de defensa y seguridad	0.00	
Maquinaria, otros equipos y herramientas	0.00	
Activos biológicos	0.00	
Bienes inmuebles	0.00	
Activos intangibles	0.00	

Obra pública en bienes propios	0.00
Acciones y participaciones de capital	0.00
Compra de títulos y valores	0.00
Inversiones en fideicomisos, mandatos y otros análogos	0.00
Provisiones para contingencias y otras erogaciones especiales	0.00
Amortización de la deuda pública	0.00
Adeudos de ejercicios fiscales anteriores (ADEFAS)	0.00
Otros Egresos Presupuestales No Contables	\$ 6,400.00

3. Más Gasto Contables No Presupuestales		0
Estimaciones, depreciaciones, deterioros, obsolescencia y amortizaciones	0.00	
Provisiones	0.00	
Disminución de inventarios	0.00	
Aumento por insuficiencia de estimaciones por pérdida o deterioro u obsolescencia	0.00	
Aumento por insuficiencia de provisiones	0.00	
Otros Gastos	0.00	
Otros Gastos Contables No Presupuestales	0.00	

4. Total de Gasto Contable (4 = 1 - 2 + 3)

2,243,183.95

b) NOTAS DE MEMORIA

CO 01 CUENTAS DE ORDEN CONTABLE

COAHUILA RADIO Y TELEVISIÓN				
Del 01 de enero al 31 de marzo de 2021				
CUENTAS DE ORDEN CONTABLES				
CUENTA	SALDO INICIAL	CARGOS	ABONOS	SALDO FINAL
7 CUENTAS DE ORDEN CONTABLES	0.00	0.00	0.00	0.00
7.1 VALORES	0.00	0.00	0.00	0.00
7.1.1 Valores en Custodia	0.00	0.00	0.00	0.00
7.1.2 Custodia de Valores	0.00	0.00	0.00	0.00
7.1.3 Instrumentos de Crédito Prestados a Formadores de Mercado	0.00	0.00	0.00	0.00
7.1.4 Préstamo de Instrumentos de Crédito a Formadores de Mercado y su Garantía	0.00	0.00	0.00	0.00
7.1.5 Instrumentos de Crédito Recibidos en Garantía de los Formadores de Mercado	0.00	0.00	0.00	0.00
7.1.6 Garantía de Créditos Recibidos de los Formadores de Mercado	0.00	0.00	0.00	0.00

COAHUILA RADIO Y TELEVISIÓN
Del 01 de enero al 31 de marzo de 2021
CUENTAS DE ORDEN CONTABLES

CUENTA	SALDO INICIAL	CARGOS	ABONOS	SALDO FINAL
7.2 EMISION DE OBLIGACIONES	0.00	0.00	0.00	0.00
7.2.1 Autorización para la Emisión de Bonos, Títulos y Valores de la Deuda Pública Interna	0.00	0.00	0.00	0.00
7.2.2 Autorización para la Emisión de Bonos, Títulos y Valores de la Deuda Pública Externa	0.00	0.00	0.00	0.00
7.2.3 Emisiones Autorizadas de la Deuda Pública Interna y Externa	0.00	0.00	0.00	0.00
7.2.4 Suscripción de Contratos de Préstamos y Otras Obligaciones de la Deuda Pública Interna	0.00	0.00	0.00	0.00
7.2.5 Suscripción de Contratos de Préstamos y Otras Obligaciones de la Deuda Pública Externa	0.00	0.00	0.00	0.00
7.2.6 Contratos de Préstamos y Otras Obligaciones de la Deuda Pública Interna y Externa	0.00	0.00	0.00	0.00
7.3 AVALES Y GARANTIAS	0.00	0.00	0.00	0.00
7.3.1 Avals Autorizados	0.00	0.00	0.00	0.00
7.3.2 Avals Firmados	0.00	0.00	0.00	0.00
7.3.3 Fianzas y Garantías Recibidas por Deudas a Cobrar	0.00	0.00	0.00	0.00
7.3.4 Fianzas y Garantías Recibidas	0.00	0.00	0.00	0.00
7.3.5 Fianzas Otorgadas para Respalda Obligaciones no Fiscales del Gobierno	0.00	0.00	0.00	0.00
7.3.6 Fianzas Otorgadas del Gobierno para Respalda Obligaciones no Fiscales	0.00	0.00	0.00	0.00
7.4 JUICIOS	0.00	0.00	0.00	0.00
7.4.1 Demandas Judicial en Proceso de Resolución	0.00	0.00	0.00	0.00
7.4.2 Resolución de Demandas en Proceso Judicial	0.00	0.00	0.00	0.00
7.5 INVERSION MEDIANTE PROYECTOS PARA PRESTACION DE SERVICIOS (PPS) Y SIMILARES	0.00	0.00	0.00	0.00
7.5.1 Contratos para Inversión Mediante Proyectos para Prestación de Servicios (PPS) y Similares	0.00	0.00	0.00	0.00
7.5.2 Inversión Pública Contratada Mediante Proyectos para Prestación de Servicios (PPS) y Similares	0.00	0.00	0.00	0.00
7.6 BIENES EN CONCESIONADOS O EN COMODATO	0.00	0.00	0.00	0.00
7.6.1 Bienes Bajo Contrato en Concesión	0.00	0.00	0.00	0.00
7.6.2 Contrato de Concesión por Bienes	0.00	0.00	0.00	0.00

COAHUILA RADIO Y TELEVISION				
Del 01 de enero al 31 de marzo de 2021				
CUENTAS DE ORDEN CONTABLES				
CUENTA	SALDO INICIAL	CARGOS	ABONOS	SALDO FINAL
7.6.3 Bienes Bajo Contrato en Comodato	0.00	0.00	0.00	0.00
7.6.4 Contrato de Comodato por Bienes	0.00	0.00	0.00	0.00

La entidad no registra saldos de cuentas de orden contable.

CO 02 CUENTAS DE ORDEN PRESUPUESTALES

COAHUILA RADIO Y TELEVISION				
Del 01 de enero al 31 de marzo de 2021				
CUENTAS DE ORDEN PRESUPUESTALES				
CUENTA	SALDO INICIAL	CARGOS	ABONOS	SALDO FINAL
8 CUENTAS DE ORDEN PRESUPUESTARIAS	0.00	34,847,390.46	34,847,390.46	0.00
8.1 LEY DE INGRESOS	0.00	13,604,348.07	13,604,348.07	0.00
8.1.1 Ley de Ingresos Estimada	0.00	9,074,535.23	0.00	9,074,535.23
8.1.2 Ley de Ingresos por Ejecutar	0.00	2,264,906.42	9,074,535.23	6,809,628.81
8.1.3 Modificaciones a la Ley de Ingresos Estimada	0.00	0.00	0.00	0.00
8.1.4 Ley de Ingresos Devengada	0.00	2,264,906.42	2,264,906.42	0.00
8.1.5 Ley de Ingresos Recaudada	0.00	0.00	2,264,906.42	2,264,906.42
8.2 PRESUPUESTO DE EGRESOS	0.00	21,243,042.39	21,243,042.39	0.00
8.2.1 Presupuesto de Egresos Aprobado	0.00	0.00	9,074,535.23	9,074,535.23
8.2.2 Presupuesto de Egresos por Ejercer	0.00	10,659,620.91	3,834,085.68	6,824,951.28
8.2.3 Modificaciones al Presupuesto de Egresos Aprobado	0.00	1,858,085.68	1,858,085.68	0.00
8.2.4 Presupuesto de Egresos Comprometido	0.00	2,249,583.95	2,249,583.95	0.00
8.2.5 Presupuesto de Egresos Devengado	0.00	2,249,583.95	2,249,583.95	0.00
8.2.6 Presupuesto de Egresos Ejercido	0.00	2,249,583.95	2,249,583.95	0.00
8.2.7 Presupuesto de Egresos Pagado	0.00	2,249,583.95	0.00	2,249,583.95

Ley de Ingresos

Tiene por finalidad registrar a partir de la Ley y a través de los rubros que la componen las operaciones de ingresos del periodo.

Ley de Ingresos estimada

Representa el importe que se aprueba anualmente en la Ley de Ingresos, e incluyen los impuestos, cuotas y aportaciones de seguridad social, contribuciones de mejoras, derechos, productos, aprovechamientos, financiamientos internos y externos; así como de la venta de bienes y servicios, además de participaciones, aportaciones, recursos convenidos y otros ingresos.

Ley de ingresos por Ejecutar

Representa la Ley de Ingresos Estimada que incluyen las modificaciones a ésta, así como, el registro de los ingresos devengados.

Modificaciones a la Ley de Ingresos Estimada

Representa el importe de los incrementos y decrementos a la Ley de Ingresos Estimada, derivado de las ampliaciones y reducciones autorizadas.

Ley de Ingresos Devengada

Representa los derechos de cobro de los impuestos, cuotas y aportaciones de seguridad social, contribuciones de mejoras, derechos, productos, aprovechamientos, financiamientos internos y externos; así como de la venta de bienes y servicios, además de participaciones, aportaciones, recursos convenidos y otros ingresos por parte del ente público.

En el caso de resoluciones en firme (definitivas) y pago en parcialidades se deberán reconocer y registrar cuando ocurre la notificación de la resolución y/o en la firma del convenio de pago en parcialidades, respectivamente. Su saldo representa la Ley de Ingresos Devengada pendiente de recaudar.

Ley de Ingresos Recaudada

Representa el cobro en efectivo o por cualquier otro medio de pago de los impuestos, cuotas y aportaciones de seguridad social, contribuciones de mejoras, derechos, productos, aprovechamientos, financiamientos internos y externos; así como de la venta de bienes y servicios, además de participaciones, aportaciones, recursos convenidos y de otros ingresos por parte del ente público.

Presupuesto de Egresos

Tienen por finalidad registrar, a partir del Presupuesto de Egresos del periodo y mediante los rubros que lo componen, las operaciones presupuestarias del periodo.

Presupuesto de Egresos Aprobado

Representa el importe de las asignaciones presupuestarias que se autorizan mediante el Presupuesto de Egresos.

Presupuesto de Egresos por Ejercer

Representa el Presupuesto de Egresos autorizado para gastar con las adecuaciones presupuestarias realizadas menos el presupuesto comprometido. Su saldo representa el Presupuesto de Egresos por Comprometer.

Modificaciones al Presupuesto de Egresos Aprobados

Representa el importe de los incrementos y decrementos al Presupuesto de Egresos Aprobado, derivado de las ampliaciones y reducciones autorizadas.

Presupuesto de Egresos Comprometido

Representa el monto de las aprobaciones por autoridad competente de actos administrativos, u otros instrumentos jurídicos que formalizan una relación jurídica con terceros para la adquisición de bienes y servicios o ejecución de obras. En el caso de las obras a ejecutarse o de bienes y servicios a recibirse durante varios ejercicios, el compromiso refleja la parte que se ejecutará o recibirá, durante cada ejercicio. Su saldo representa el Presupuesto de Egresos Comprometido pendiente de devengar.

Presupuesto de Egresos Devengado

Representa el monto de los reconocimientos de las obligaciones de pago a favor de terceros por la recepción de conformidad de bienes, servicios y obras oportunamente contratados; así como de las obligaciones que derivan de tratados, leyes, decretos, resoluciones y sentencias definitivas. Su saldo representa el Presupuesto de Egresos Devengado pendiente de ejercer.

Presupuesto de Egresos Ejercido

Representa el monto de la emisión de las cuentas por liquidar certificadas o documentos equivalentes debidamente aprobados por la autoridad competente. Su saldo representa el Presupuesto de Egresos Ejercido pendiente de pagar.

Presupuesto de Egresos Pagado

Representa la cancelación total o parcial de las obligaciones de pago, que se concreta mediante el desembolso de efectivo o por cualquier otro medio de pago.

c) NOTAS DE GESTIÓN ADMINISTRATIVA

1. Introducción

El objetivo del presente documento es la revelación de contexto y los aspectos económicos más relevantes que influyeron en las decisiones del periodo, y que deberán ser consideradas en la elaboración de los estados financieros para la mayor comprensión de los mismos.

2. Panorama Económico y Financiero

Coahuila Radio y Televisión percibe como único ingreso el presupuesto que el Estado de Coahuila le otorga, en el que se incluyen los capítulos necesarios para cubrir los gastos en el ejercicio de su función principal.

3. Autorización e Historia

a) Coahuila Radio y Televisión es un organismo público descentralizado del gobierno del estado y fue creado el viernes 28 de febrero del 2014.

4. Organización y Objeto Social

- a) Tiene por objeto la promoción por medio de sus programas la divulgación de fines a la orientación social, cultural y cívica para contribuir al fortalecimiento de la integración nacional y estatal y al mejoramiento de las formas de convivencia humana.
- b) Coahuila Radio y Televisión tiene como actividad principal la transmisión de programas de interés social para los diferentes sectores de la comunidad que propicien su desarrollo social, cultural y cívico.
- c) Estas notas corresponden al ejercicio del 1 de enero al 31 de marzo del 2020.
- d) Se encuentra inscrito en la Secretaría de Hacienda y Crédito Público, con el registro federal de contribuyente RCO140228BR3 bajo el régimen de Persona Moral con fines no lucrativos.
- e) Contribuciones Obligadas a Retener.
Retención Mensual de ISR por Sueldos y Salarios.
- f) Junta de Gobierno, Dirección General, Directores de Área, Locutores, Colaboradores, Reporteros, Recursos Humanos, Recursos Financieros.
- g) La entidad no maneja Fideicomisos, mandatos o cualquier análogo.

5. Bases de Preparación de los Estados Financieros

- a) La elaboración y presentación de los estados financieros y sus notas, atienden a los requerimientos necesarios dentro del marco conceptual del CONAC.
- b) La entidad se apeg a las disposiciones en la ley de contabilidad gubernamental.
- c) El registro de las operaciones y la elaboración de los estados Financieros se encuentran sustentados en los postulados básicos de la contabilidad gubernamental.
- d) no cuenta con normatividad supletoria.
- e) Coahuila Radio y Televisión desde el 1 de enero del 2020 implemento el Sistema Integral de Información Financiera.

6. Políticas de Contabilidad Significativas

- a) La entidad se basa en el Acuerdo por el que se emiten las reglas específicas y valoración del patrimonio.
En los parámetros de estimación de vida útil que emite el CONAC.
- b) No se realizaron operaciones en el extranjero.
- c) No se realizaron inversiones en acciones de compañías.
- d) Esta nota no aplica a la Entidad.
- e) Los empleados de Coahuila Radio y Televisión están adheridos al sistema de pensiones del Gobierno del Estado.
- f) No se realizaron provisiones.
- g) No se realizaron reservas
- h) Se realizaron correcciones mínimas contables.
- j) La depuración y cancelación de saldos son de acuerdo a la normatividad del CONAC.

7. Posición en Moneda Extranjera y Protección por Riesgo Cambiario

Esta nota no aplica a la Entidad

8. Reporte Analítico del Activo

Debe mostrar la siguiente información:

- a) Coahuila Radio y Televisión se basa en la "Guía de vida útil estimada y porcentajes de depreciación" que emite el CONAC.
- b) No se aplicaron cambios en el porcentaje de depreciación.
- c) Esta nota no aplica a la Entidad.
- d) No se realizan inversiones Financieras.
- e) No existe un valor activado
- f) No existen otras circunstancias que afecten el activo.
- g) No se registran desmantelamientos.

h) Se administra el control de bienes mediante el Sistema Contable SAACG.NET, y se realiza la planeación de la utilización de los bienes por parte de Dirección General.

9. Fideicomisos, Mandatos y Análogos

Esta nota no aplica a la Entidad.

10. Reporte de la Recaudación

Coahuila Radio y Televisión recibe fondos directamente del Estado de Coahuila, fuente de financiamiento que se recauda quincenalmente mediante el capítulo 4000.

11. Información sobre la Deuda y el Reporte Analítico de la Deuda

No se registra endeudamiento.

12. Calificaciones otorgadas

Esta nota no aplica a la entidad.

13. Proceso de Mejora

Coahuila Radio y Televisión realiza el presupuesto de Egresos basado en el módulo de Catálogos, Clasificación por objeto gasto, para un mejoramiento de la calidad del gasto público.

14. Información por Segmentos

Esta nota no aplica a la entidad.

15. Eventos Posteriores al Cierre

No existen eventos posteriores al cierre del periodo.

16. Partes Relacionadas

Esta nota no aplica a la entidad.

Bajo protesta de decir verdad declaramos que los Estados Financieros y sus Notas son razonablemente correctos y responsabilidad del emisor



MTRO. JORGE MANUEL CESAR GOMEZ
DIRECTOR GENERAL



LIC. IGNACIO ESQUIVEL MARTINEZ
DIRECTOR ADMINISTRATIVO

II.

INFORMACIÓN PRESUPUESTARIA

1. ESTADO ANALÍTICO DE INGRESOS POR CLASIFICACIÓN ECONÓMICA

Fuente: Artículo 46 fracción II inciso a) de la LGCG

COAHUILA RADIO Y TELEVISION
Estado Analítico de Ingresos
 Del 01 de enero al 31 de marzo de 2021

Clasificación Económica	Ingreso					Diferencia
	Estimado	Ampliaciones y Reducciones	Modificado	Devengado	Recaudado	
	1	2	(3=1+2)	4	5	
INGRESOS						
II. INGRESOS CORRIENTES	9,074,535.23	0.00	9,074,535.23	2,264,906.42	2,264,906.42	-6,809,628.81
Impuestos	0.00	0.00	0.00	0.00	0.00	0.00
Contribuciones a la Seguridad Social	0.00	0.00	0.00	0.00	0.00	0.00
Contribuciones de Mejoras	0.00	0.00	0.00	0.00	0.00	0.00
Derechos, Productos y Aprovechamientos Corrientes	0.00	0.00	0.00	0.00	0.00	0.00
Rentas de la Propiedad	0.00	0.00	0.00	0.00	0.00	0.00
Venta de Bienes y Servicios Entidades del Gobierno Federal/ Ingresos de Eplotación Entidades Empresariales	0.00	0.00	0.00	0.00	0.00	0.00
Subsidios y Subvenciones Recibidos por las Entidades Empresariales Públicas	0.00	0.00	0.00	0.00	0.00	0.00
Transferencias, Asignaciones, Subsidios y Otras Ayudas	9,074,535.23	0.00	9,074,535.23	2,264,906.42	2,264,906.42	-6,809,628.81
Participaciones	0.00	0.00	0.00	0.00	0.00	0.00
INGRESOS DE CAPITAL	0.00	0.00	0.00	0.00	0.00	0.00
Venta (Disposición) de Activos	0.00	0.00	0.00	0.00	0.00	0.00
Venta de Activos Fijos	0.00	0.00	0.00	0.00	0.00	0.00
Venta de Objetos de Valor	0.00	0.00	0.00	0.00	0.00	0.00
Venta de Activos No Producidos	0.00	0.00	0.00	0.00	0.00	0.00
Disminución de Existencias	0.00	0.00	0.00	0.00	0.00	0.00
Incremento de la depreciación, amortización, estimaciones y provisiones acumulados	0.00	0.00	0.00	0.00	0.00	0.00
Transferencias, Asignaciones, Subsidios y Otras Ayudas	0.00	0.00	0.00	0.00	0.00	0.00
Recuperación de Inversiones Financieras realizadas con fines de política	0.00	0.00	0.00	0.00	0.00	0.00
Total	9,074,535.23	0.00	9,074,535.23	2,264,906.42	2,264,906.42	-6,809,628.81
				Ingresos excedentes		



 MTRO. JORGE MANUEL CESAR GÓMEZ
 DIRECTOR GENERAL


 LIC. IGNACIO ESQUIVEL MARTINEZ
 DIRECTOR ADMINISTRATIVO


2. ESTADO ANALÍTICO DE INGRESOS POR CLASIFICACIÓN POR FUENTES DE FINANCIAMIENTO

COAHUILA RADIO Y TELEVISION
Estado Analítico de Ingresos
 Del 01 de enero al 31 de marzo de 2021

Estado Analítico de Ingresos Por Fuente de Financiamiento	Ingreso					Diferencia
	Estimado	Ampliaciones y Reducciones	Modificado	Devengado	Recaudado	
	1	2	(3=1+2)	4	5	
Ingresos del Poder Ejecutivo Federal o Estatal y de los Municipios	0.00	0.00	0.00	0.00	0.00	0.00
Impuestos	0.00	0.00	0.00	0.00	0.00	0.00
Cuotas y Aportaciones de Seguridad Social	0.00	0.00	0.00	0.00	0.00	0.00
Contribuciones de Mejoras	0.00	0.00	0.00	0.00	0.00	0.00
Derechos	0.00	0.00	0.00	0.00	0.00	0.00
Productos	0.00	0.00	0.00	0.00	0.00	0.00
Aprovechamientos	0.00	0.00	0.00	0.00	0.00	0.00
Participaciones, Aportaciones, Convenios, Incentivos Derivados de la Colaboración Fiscal y Fondos Distintos de Aportaciones	0.00	0.00	0.00	0.00	0.00	0.00
Transferencias, Asignaciones, Subsidios y Subvenciones, y Pensiones y Jubilaciones	0.00	0.00	0.00	0.00	0.00	0.00
Ingresos de los Entes Públicos de los Poderes Legislativo y Judicial, de los Organos Autónomos y del Sector Paraestatal o Paramunicipal, así como de las Empresas Productivas del Estado	0.00	0.00	0.00	0.00	0.00	0.00
Cuotas y Aportaciones de Seguridad Social	0.00	0.00	0.00	0.00	0.00	0.00
Productos	0.00	0.00	0.00	0.00	0.00	0.00
Ingresos por Venta de Bienes, Prestación de Servicios y Otros Ingresos	0.00	0.00	0.00	0.00	0.00	0.00
Transferencias, Asignaciones, Subsidios y Subvenciones, y Pensiones y Jubilaciones	9,074,535.23	0.00	9,074,535.23	2,264,906.42	2,264,906.42	-6,809,628.81
Ingresos Derivados de Financiamientos	0.00	0.00	0.00	0.00	0.00	0.00
Ingresos Derivados de Financiamientos	0.00	0.00	0.00	0.00	0.00	0.00
Total	9,074,535.23	0.00	9,074,535.23	2,264,906.42	2,264,906.42	-6,809,628.81
				Ingresos excedentes		



 MTRO. JORGE MANUEL CESAR GÓMEZ
 DIRECTOR GENERAL



 LIC. IGNACIO ESQUIVEL MARTINEZ
 DIRECTOR ADMINISTRATIVO


3. ESTADO ANALÍTICO DE INGRESOS POR CLASIFICACIÓN POR RUBROS DE INGRESOS

COAHUILA RADIO Y TELEVISION
Estado Analítico de Ingresos
 Del 01 de enero al 31 de marzo de 2021

Rubro de Ingresos	Ingreso					Diferencia
	Estimado	Ampliaciones y Reducciones	Modificado	Devengado	Recaudado	
	1	2	(3= 1 + 2)	4	5	
Impuestos	0.00	0.00	0.00	0.00	0.00	0.00
Cuotas y Aportaciones de Seguridad Social	0.00	0.00	0.00	0.00	0.00	0.00
Contribuciones de Mejoras	0.00	0.00	0.00	0.00	0.00	0.00
Derechos	0.00	0.00	0.00	0.00	0.00	0.00
Productos	0.00	0.00	0.00	0.00	0.00	0.00
Aprovechamientos	0.00	0.00	0.00	0.00	0.00	0.00
Ingresos por Venta de Bienes, Prestación de Servicios y Otros Ingresos	0.00	0.00	0.00	0.00	0.00	0.00
Participaciones, Aportaciones, Convenios, Incentivos Derivados de la Colaboración Fiscal y Fondos Distintos de Aportaciones	0.00	0.00	0.00	0.00	0.00	0.00
Transferencias, Asignaciones, Subsidios y Subvenciones, y Pensiones y Jubilaciones	9,074,535.23	0.00	9,074,535.23	2,264,906.42	2,264,906.42	-6,809,628.81
Ingresos Derivados de Financiamientos	0.00	0.00	0.00	0.00	0.00	0.00
Total	9,074,535.23	0.00	9,074,535.23	2,264,906.42	2,264,906.42	-6,809,628.81
				Ingresos excedentes		



 MTRO. JORGE MANUEL CESAR GÓMEZ
 DIRECTOR GENERAL



 LIC. IGNACIO ESQUIVEL MARTINEZ
 DIRECTOR ADMINISTRATIVO

4. ESTADO ANALÍTICO DEL EJERCICIO DEL PRESUPUESTO DE EGRESOS POR CLASIFICACIÓN ADMINISTRATIVA

COAHUILA RADIO Y TELEVISION
Estado Analítico del Ejercicio del Presupuesto de Egresos
Clasificación Administrativa
Del 01 de enero al 31 de marzo de 2021


Concepto	Egresos					Subejercicio
	Aprobado	Ampliaciones/ (Reducciones)	Modificado	Devengado	Pagado	
	1	2	3 = (1 + 2)	4	5	
COAHUILA RADIO Y TELEVISION	9,074,535.23	0.00	9,074,535.23	2,249,583.95	2,249,583.95	6,824,951.28
DIRECCION ADMINISTRATIVA	9,074,535.23	0.00	9,074,535.23	2,249,583.95	2,249,583.95	6,824,951.28
Total del Gasto	9,074,535.23	0.00	9,074,535.23	2,249,583.95	2,249,583.95	6,824,951.28


Gobierno (Federal/Estatal/Municipal) de
Estado Analítico del Ejercicio del Presupuesto de Egresos
Clasificación Administrativa
Del 01 de enero al 31 de marzo de 2021

Concepto	Egresos					Subejercicio
	Aprobado	Ampliaciones/ (Reducciones)	Modificado	Devengado	Pagado	
	1	2	3 = (1 + 2)	4	5	
Poder Ejecutivo	0.00	0.00	0.00	0.00	0.00	0.00
Poder Legislativo	0.00	0.00	0.00	0.00	0.00	0.00
Poder Judicial	0.00	0.00	0.00	0.00	0.00	0.00
Órganos Autónomos	0.00	0.00	0.00	0.00	0.00	0.00
Total del Gasto	0.00	0.00	0.00	0.00	0.00	0.00

Sector Paraestatal del Gobierno (Federal/Estatal/Municipal) de
Estado Analítico del Ejercicio del Presupuesto de Egresos
Clasificación Administrativa
Del 01 de enero al 31 de marzo de 2021

Concepto	Egresos					Subejercicio
	Aprobado	Ampliaciones/ (Reducciones)	Modificado	Devengado	Pagado	
	1	2	3 = (1 + 2)	4	5	
Entidades Paraestatales y Fideicomisos No Empresariales y No Financieros	0.00	0.00	0.00	0.00	0.00	0.00
Instituciones Públicas de la Seguridad Social	0.00	0.00	0.00	0.00	0.00	0.00
Entidades Paraestatales Empresariales No Financieras con Participación Estatal Mayoritaria	0.00	0.00	0.00	0.00	0.00	0.00
Fideicomisos Empresariales No Financieros con Participación Estatal Mayoritaria	0.00	0.00	0.00	0.00	0.00	0.00
Entidades Paraestatales Empresariales Financieras Monetarias con Participación Estatal Mayoritaria	0.00	0.00	0.00	0.00	0.00	0.00
Entidades Paraestatales Empresariales Financieras No Monetarias con Participación Estatal Mayoritaria	0.00	0.00	0.00	0.00	0.00	0.00
Fideicomisos Financieros Públicos con Participación Estatal Mayoritaria	0.00	0.00	0.00	0.00	0.00	0.00
Total del Gasto	0.00	0.00	0.00	0.00	0.00	0.00


 MTRO. JORGE MANUEL CESAR GÓMEZ
 DIRECTOR GENERAL



 LIC. IGNACIO ESQUIVEL MARTINEZ
 DIRECTOR ADMINISTRATIVO

5. ESTADO ANALÍTICO DEL EJERCICIO DEL PRESUPUESTO DE EGRESOS POR CLASIFICACIÓN ECONÓMICA

COAHUILA RADIO Y TELEVISION
Estado Analítico del Ejercicio del Presupuesto de Egresos
Clasificación Económica (por Tipo de Gasto)
Del 01 de enero al 31 de marzo de 2021

Concepto	Egresos					Subejercicio 6 = (3 - 4)
	Aprobado	Ampliaciones/ (Reducciones)	Modificado	Devengado	Pagado	
	1	2	3 = (1 + 2)	4	5	
Gasto Corriente	8,031,535.08	254,350.04	8,285,885.12	2,243,183.95	2,243,183.95	6,042,701.17
Gasto de Capital	1,043,000.15	-254,350.04	788,650.11	6,400.00	6,400.00	782,250.11
Amortización de la Deuda y Disminución de Pasivos	0.00	0.00	0.00	0.00	0.00	0.00
Pensiones y Jubilaciones	0.00	0.00	0.00	0.00	0.00	0.00
Participaciones	0.00	0.00	0.00	0.00	0.00	0.00
Total del Gasto	9,074,535.23	0.00	9,074,535.23	2,249,583.95	2,249,583.95	6,824,951.28


 MTRO. JORGE MANUEL CESAR GÓMEZ
 DIRECTOR GENERAL


 LIC. IGNACIO ESQUIVEL MARTINEZ
 DIRECTOR ADMINISTRATIVO

6. ESTADO ANALÍTICO DEL EJERCICIO DEL PRESUPUESTO DE EGRESOS POR CLASIFICACIÓN POR OBJETO DEL GASTO

COAHUILA RADIO Y TELEVISION
Estado Analítico del Ejercicio del Presupuesto de Egresos
Clasificación por Objeto del Gasto (Capítulo y Concepto)
Del 01 de enero al 31 de marzo de 2021

Concepto	Egresos					Subejercicio
	Aprobado	Ampliaciones/ (Reducciones)	Modificado	Devengado	Pagado	
	1	2	3 = (1 + 2)	4	5	6 = (3 - 4)
Servicios Personales	6,378,535.08	248,873.17	6,627,408.25	1,843,506.94	1,843,506.94	4,783,901.31
Remuneraciones al Personal de Carácter Permanente	5,304,999.96	-370,495.37	4,934,504.59	955,754.62	955,754.62	3,978,749.97
Remuneraciones al Personal de Carácter Transitorio	1,073,535.12	529,759.18	1,603,294.30	798,142.96	798,142.96	805,151.34
Remuneraciones Adicionales y Especiales	0.00	50,999.99	50,999.99	50,999.99	50,999.99	0.00
Seguridad Social	0.00	0.00	0.00	0.00	0.00	0.00
Otras Prestaciones Sociales y Económicas	0.00	34,000.00	34,000.00	34,000.00	34,000.00	0.00
Previsiones	0.00	0.00	0.00	0.00	0.00	0.00
Pago de Estímulos a Servidores Públicos	0.00	4,609.37	4,609.37	4,609.37	4,609.37	0.00
Materiales y Suministros	309,999.84	-2,190.53	307,809.31	74,292.26	74,292.26	233,517.05
Materiales de Administración, Emisión de Documentos y Artículos Oficiales	44,999.88	-2,240.08	42,759.80	8,530.56	8,530.56	34,229.24
Alimentos y Utensilios	9,999.96	1,222.86	11,222.82	3,185.01	3,185.01	8,037.81
Materias Primas y Materiales de Producción y Comercialización	0.00	0.00	0.00	0.00	0.00	0.00
Materiales y Artículos de Construcción y de Reparación	20,000.04	22,991.72	42,991.76	27,991.73	27,991.73	15,000.03
Productos Químicos, Farmacéuticos y de Laboratorio	0.00	0.00	0.00	0.00	0.00	0.00
Combustibles, Lubrificantes y Aditivos	215,000.04	-20,460.51	194,539.53	33,289.50	33,289.50	161,250.03
Vestuario, Blancos, Prendas de Protección y Artículos Deportivos	0.00	0.00	0.00	0.00	0.00	0.00
Materiales y Suministros Para Seguridad	0.00	0.00	0.00	0.00	0.00	0.00
Herramientas, Refacciones y Accesorios Menores	19,999.92	-3,704.52	16,295.40	1,295.46	1,295.46	14,999.94
Servicios Generales	1,343,000.16	7,667.40	1,350,667.56	325,384.75	325,384.75	1,025,282.81
Servicios Básicos	88,000.08	-21,382.58	66,617.50	617.44	617.44	66,000.06
Servicios de Arrendamiento	50,000.04	-9,902.56	40,097.48	2,597.45	2,597.45	37,500.03
Servicios Profesionales, Científicos, Técnicos y Otros Servicios	740,000.04	6,916.68	746,916.72	173,884.00	173,884.00	573,032.72
Servicios Financieros, Bancarios y Comerciales	30,000.00	4,785.76	34,785.76	12,285.76	12,285.76	22,500.00
Servicios de Instalación, Reparación, Mantenimiento y Conservación	150,000.00	7,554.40	157,554.40	45,054.40	45,054.40	112,500.00
Servicios de Comunicación Social y Publicidad	0.00	0.00	0.00	0.00	0.00	0.00
Servicios de Traslado y Viáticos	200,000.04	-6,117.25	193,882.79	43,882.76	43,882.76	150,000.03
Servicios Oficiales	30,000.00	8,200.39	38,200.39	15,700.39	15,700.39	22,500.00
Otros Servicios Generales	54,999.96	17,612.56	72,612.52	31,362.55	31,362.55	41,249.97
Transferencias, Asignaciones, Subsidios y Otras Ayudas	0.00	0.00	0.00	0.00	0.00	0.00
Transferencias Internas y Asignaciones al Sector Público	0.00	0.00	0.00	0.00	0.00	0.00
Transferencias al Resto del Sector Público	0.00	0.00	0.00	0.00	0.00	0.00
Subsidios y Subvenciones	0.00	0.00	0.00	0.00	0.00	0.00
Ayudas Sociales	0.00	0.00	0.00	0.00	0.00	0.00
Pensiones y Jubilaciones	0.00	0.00	0.00	0.00	0.00	0.00
Transferencias a Fideicomisos, Mandatos y Otros Análogos	0.00	0.00	0.00	0.00	0.00	0.00
Transferencias a la Seguridad Social	0.00	0.00	0.00	0.00	0.00	0.00
Donativos	0.00	0.00	0.00	0.00	0.00	0.00
Transferencias al Exterior	0.00	0.00	0.00	0.00	0.00	0.00
Bienes Muebles, Inmuebles e Intangibles	1,043,000.15	-254,350.04	788,650.11	6,400.00	6,400.00	782,250.11
Mobiliario y Equipo de Administración	293,000.04	-66,850.01	226,150.03	6,400.00	6,400.00	219,750.03
Mobiliario y Equipo Educativo y Recreativo	0.00	0.00	0.00	0.00	0.00	0.00
Equipo e Instrumental Médico y de Laboratorio	0.00	0.00	0.00	0.00	0.00	0.00
Vehículos y Equipo de Transporte	0.00	0.00	0.00	0.00	0.00	0.00
Equipo de Defensa y Seguridad	0.00	0.00	0.00	0.00	0.00	0.00
Maquinaria, Otros Equipos y Herramientas	700,000.08	-175,000.02	525,000.06	0.00	0.00	525,000.06
Activos Biológicos	0.00	0.00	0.00	0.00	0.00	0.00
Bienes Inmuebles	0.00	0.00	0.00	0.00	0.00	0.00
Activos Intangibles	50,000.03	-12,500.01	37,500.02	0.00	0.00	37,500.02
Inversión Pública	0.00	0.00	0.00	0.00	0.00	0.00
Obra Pública en Bienes de Dominio Público	0.00	0.00	0.00	0.00	0.00	0.00
Obra Pública en Bienes Propios	0.00	0.00	0.00	0.00	0.00	0.00
Proyectos Productivos y Acciones de Fomento	0.00	0.00	0.00	0.00	0.00	0.00
Inversiones Financieras y Otras Provisiones	0.00	0.00	0.00	0.00	0.00	0.00
Inversiones Para el Fomento de Actividades Productivas	0.00	0.00	0.00	0.00	0.00	0.00
Acciones y Participaciones de Capital	0.00	0.00	0.00	0.00	0.00	0.00
Compra de Títulos y Valores	0.00	0.00	0.00	0.00	0.00	0.00
Concesión de Préstamos	0.00	0.00	0.00	0.00	0.00	0.00
Inversiones en Fideicomisos, Mandatos y Otros Análogos	0.00	0.00	0.00	0.00	0.00	0.00
Otras Inversiones Financieras	0.00	0.00	0.00	0.00	0.00	0.00
Provisiones para Contingencias y Otras Erogaciones Especiales	0.00	0.00	0.00	0.00	0.00	0.00
Participaciones y Aportaciones	0.00	0.00	0.00	0.00	0.00	0.00
Participaciones	0.00	0.00	0.00	0.00	0.00	0.00
Aportaciones	0.00	0.00	0.00	0.00	0.00	0.00
Convenios	0.00	0.00	0.00	0.00	0.00	0.00
Deuda Pública	0.00	0.00	0.00	0.00	0.00	0.00
Amortización de la Deuda Pública	0.00	0.00	0.00	0.00	0.00	0.00
Intereses de la Deuda Pública	0.00	0.00	0.00	0.00	0.00	0.00
Comisiones de la Deuda Pública	0.00	0.00	0.00	0.00	0.00	0.00
Gastos de la Deuda Pública	0.00	0.00	0.00	0.00	0.00	0.00
Costo por Coberturas	0.00	0.00	0.00	0.00	0.00	0.00
Apoyos Financieros	0.00	0.00	0.00	0.00	0.00	0.00
Adeudos de Ejercicios Fiscales Anteriores (Adefas)	0.00	0.00	0.00	0.00	0.00	0.00
Total del Gasto	9,074,535.23	0.00	9,074,535.23	2,249,583.95	2,249,583.95	6,824,951.28


MITRO. JORGE MANUEL CESAR GÓMEZ
DIRECTOR GENERAL


LIC. IGNACIO ESQUIVEL MARTINEZ
DIRECTOR ADMINISTRATIVO

7. ESTADO ANALÍTICO DEL EJERCICIO DEL PRESUPUESTO DE EGRESOS POR CLASIFICACIÓN FUNCIONAL

COAHUILA RADIO Y TELEVISION
Estado Analítico del Ejercicio del Presupuesto de Egresos
Clasificación Funcional (Finalidad y Función)
Del 01 de enero al 31 de marzo de 2021

Concepto	Egresos					Subejercicio
	Aprobado	Ampliaciones/ (Reducciones)	Modificado	Devengado	Pagado	
	1	2	3 = (1 + 2)	4	5	
Gobierno	0.00	0.00	0.00	0.00	0.00	0.00
Legislación	0.00	0.00	0.00	0.00	0.00	0.00
Justicia	0.00	0.00	0.00	0.00	0.00	0.00
Coordinación de la Política de Gobierno	0.00	0.00	0.00	0.00	0.00	0.00
Relaciones Exteriores	0.00	0.00	0.00	0.00	0.00	0.00
Asuntos Financieros y Hacendarios	0.00	0.00	0.00	0.00	0.00	0.00
Seguridad Nacional	0.00	0.00	0.00	0.00	0.00	0.00
Asuntos de Orden Público y de Seguridad Interior	0.00	0.00	0.00	0.00	0.00	0.00
Otros Servicios Generales	0.00	0.00	0.00	0.00	0.00	0.00
Desarrollo Social	9,074,535.23	0.00	9,074,535.23	2,249,583.95	2,249,583.95	6,824,951.28
Protección Ambiental	0.00	0.00	0.00	0.00	0.00	0.00
Vivienda y Servicios a la Comunidad	0.00	0.00	0.00	0.00	0.00	0.00
Salud	0.00	0.00	0.00	0.00	0.00	0.00
Recreación, Cultura y Otras Manifestaciones Sociales	9,074,535.23	0.00	9,074,535.23	2,249,583.95	2,249,583.95	6,824,951.28
Educación	0.00	0.00	0.00	0.00	0.00	0.00
Protección Social	0.00	0.00	0.00	0.00	0.00	0.00
Otros Asuntos Sociales	0.00	0.00	0.00	0.00	0.00	0.00
Desarrollo Económico	0.00	0.00	0.00	0.00	0.00	0.00
Asuntos Económicos, Comerciales y Laborales en General	0.00	0.00	0.00	0.00	0.00	0.00
Agropecuaria, Silvicultura, Pesca y Caza	0.00	0.00	0.00	0.00	0.00	0.00
Combustibles y Energía	0.00	0.00	0.00	0.00	0.00	0.00
Minería, Manufacturas y Construcción	0.00	0.00	0.00	0.00	0.00	0.00
Transporte	0.00	0.00	0.00	0.00	0.00	0.00
Comunicaciones	0.00	0.00	0.00	0.00	0.00	0.00
Turismo	0.00	0.00	0.00	0.00	0.00	0.00
Ciencia, Tecnología e Innovación	0.00	0.00	0.00	0.00	0.00	0.00
Otras Industrias y Otros Asuntos Económicos	0.00	0.00	0.00	0.00	0.00	0.00
Otras no Clasificadas en Funciones Anteriores	0.00	0.00	0.00	0.00	0.00	0.00
Transacciones de la Deuda Pública / Costo Financiero de la Deuda	0.00	0.00	0.00	0.00	0.00	0.00
Transferencias, Participaciones y Aportaciones entre Diferentes Niveles y Ordenes de Gobierno	0.00	0.00	0.00	0.00	0.00	0.00
Saneamiento del Sistema Financiero	0.00	0.00	0.00	0.00	0.00	0.00
Adeudos de Ejercicios Fiscales Anteriores	0.00	0.00	0.00	0.00	0.00	0.00
Total del Gasto	9,074,535.23	0.00	9,074,535.23	2,249,583.95	2,249,583.95	6,824,951.28



 MTRO. JORGE MANUEL CESAR GÓMEZ
 DIRECTOR GENERAL



 LIC. IGNACIO ESQUIVEL MARTINEZ
 DIRECTOR ADMINISTRATIVO

8. ENDEUDAMIENTO NETO

COAHUILA RADIO Y TELEVISION
Endeudamiento Neto
 Del 01 de enero al 31 de marzo de 2021

Identificación de Credito o Instrumento	Contratación / Colocación	Amortización	Endeudamiento Neto
	A	B	C = A - B
Créditos Bancarios			
Total Créditos Bancarios	0.00	0.00	0.00
Otros Instrumentos de Deuda			
Total Otros Instrumentos de Deuda	0.00	0.00	0.00
TOTAL	0.00	0.00	0.00



 MTRO. JORGE MANUEL CÉSAR GÓMEZ
 DIRECTOR GENERAL



 LIC. IGNACIO ESQUIVEL MARTINEZ
 DIRECTOR ADMINISTRATIVO

9. INTERESES DE LA DEUDA

COAHUILA RADIO Y TELEVISION
Intereses de la Deuda
Del 01 de enero al 31 de marzo de 2021

Identificación de Crédito o Instrumento	Devengado	Pagado
Créditos Bancarios		
Total de Intereses de Créditos Bancarios	0.00	0.00
Otros Instrumentos de Deuda		
Total de Intereses de Otros Instrumentos de Deuda	0.00	0.00
TOTAL	0.00	0.00


 MTRO. JORGE MANUEL CESAR GÓMEZ
 DIRECTOR GENERAL


 LIC. IGNACIO ESQUIVEL MARTINEZ
 DIRECTOR ADMINISTRATIVO

10. FLUJO DE FONDOS

COAHUILA RADIO Y TELEVISION
Indicadores de Postura Fiscal
Del 01 de enero al 31 de marzo de 2021

Concepto	Estimado	Devengado	Pagado ³
I. Ingresos Presupuestarios (I=1+2)	9,074,535.23	2,264,906.42	2,264,906.42
1. Ingresos del Gobierno de la Entidad Federativa ¹	0.00	0.00	0.00
2. Ingresos del Sector Paraestatal ¹	9,074,535.23	2,264,906.42	2,264,906.42
II. Egresos Presupuestarios (II=3+4)	9,074,535.23	2,249,583.95	2,249,583.95
3. Egresos del Gobierno de la Entidad Federativa ²	0.00	0.00	0.00
4. Egresos del Sector Paraestatal ²	9,074,535.23	2,249,583.95	2,249,583.95
III. Balance Presupuestario (Superávit o Déficit) (III = I - II)	0.00	15,322.47	15,322.47

Concepto	Estimado	Devengado	Pagado ³
III. Balance presupuestario (Superávit o Déficit)	0.00	15,322.47	15,322.47
IV. Intereses, Comisiones y Gastos de la Deuda	0.00	0.00	0.00
V. Balance Primario (Superávit o Déficit) (V= III - IV)	0.00	15,322.47	15,322.47

Concepto	Estimado	Devengado	Pagado ³
A. Financiamiento	0.00	0.00	0.00
B. Amortización de la deuda	0.00	0.00	0.00
C. Endeudamiento ó desendeudamiento (C = A - B)	0.00	0.00	0.00

1 Los Ingresos que se presentan son los ingresos presupuestario totales sin incluir los ingresos por financiamientos. Los Ingresos del Gobierno de la Entidad Federativa corresponden a los del Poder Ejecutivo, Legislativo Judicial y Autónomos

2 Los egresos que se presentan son los egresos presupuestarios totales sin incluir los egresos por amortización. Los egresos del Gobierno de la Entidad Federativa corresponden a los del Poder Ejecutivo, Legislativo, Judicial y Órganos Autónomos

3 Para Ingresos se reportan los ingresos recaudados; para egresos se reportan los egresos pagados


 MTRO. JORGE MANUEL CESAR GÓMEZ
 DIRECTOR GENERAL


 LIC. IGNACIO ESQUIVEL MARTINEZ
 DIRECTOR ADMINISTRATIVO


III.


INFORMACIÓN PROGRAMÁTICA

1. GASTO POR CATEGORÍA PROGRAMÁTICA

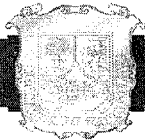
COAHUILA RADIO Y TELEVISION
Gasto por Categoría Programática
Del 01 de enero al 31 de marzo de 2021

Concepto	Egresos					Subejercicio
	Aprobado	Ampliaciones/ (Reducciones)	Modificado	Devengado	Pagado	
	1	2	3 = (1 + 2)	4	5	
Programas						
Subsidios: Sector Social y Privado o Entidades Federativas y Municipios	0.00	0.00	0.00	0.00	0.00	0.00
Sujetos a Reglas de Operación	0.00	0.00	0.00	0.00	0.00	0.00
Otros Subsidios	0.00	0.00	0.00	0.00	0.00	0.00
Desempeño de las Funciones	0.00	0.00	0.00	0.00	0.00	0.00
Prestación de Servicios Públicos	0.00	0.00	0.00	0.00	0.00	0.00
Provisión de Bienes Públicos	0.00	0.00	0.00	0.00	0.00	0.00
Planeación, seguimiento y evaluación de políticas públicas	0.00	0.00	0.00	0.00	0.00	0.00
Promoción y fomento	2,268,633.81	0.00	2,268,633.81	2,249,583.95	2,249,583.95	19,049.86
Regulación y supervisión	0.00	0.00	0.00	0.00	0.00	0.00
Funciones de las Fuerzas Armadas (Únicamente Gobierno Federal)	0.00	0.00	0.00	0.00	0.00	0.00
Específicos	0.00	0.00	0.00	0.00	0.00	0.00
Proyectos de Inversión	0.00	0.00	0.00	0.00	0.00	0.00
Administrativos y de Apoyo	0.00	0.00	0.00	0.00	0.00	0.00
Apoyo al proceso presupuestario y para mejorar la eficiencia institucional	0.00	0.00	0.00	0.00	0.00	0.00
Apoyo a la función pública y al mejoramiento de la gestión	0.00	0.00	0.00	0.00	0.00	0.00
Operaciones ajenas	0.00	0.00	0.00	0.00	0.00	0.00
Compromisos	0.00	0.00	0.00	0.00	0.00	0.00
Obligaciones de cumplimiento de resolución jurisdiccional	0.00	0.00	0.00	0.00	0.00	0.00
Desastres Naturales	0.00	0.00	0.00	0.00	0.00	0.00
Obligaciones	0.00	0.00	0.00	0.00	0.00	0.00
Pensiones y jubilaciones	0.00	0.00	0.00	0.00	0.00	0.00
Aportaciones a la seguridad social	0.00	0.00	0.00	0.00	0.00	0.00
Aportaciones a fondos de estabilización	0.00	0.00	0.00	0.00	0.00	0.00
Aportaciones a fondos de inversión y reestructura de pensiones	0.00	0.00	0.00	0.00	0.00	0.00
Programas de Gasto Federalizado (Gobierno Federal)	0.00	0.00	0.00	0.00	0.00	0.00
Gasto Federalizado	0.00	0.00	0.00	0.00	0.00	0.00
Participaciones a entidades federativas y municipios	0.00	0.00	0.00	0.00	0.00	0.00
Costo financiero, deuda o apoyos a deudores y ahorradores de la banca	0.00	0.00	0.00	0.00	0.00	0.00
Adeudos de ejercicios fiscales anteriores	0.00	0.00	0.00	0.00	0.00	0.00
Total del Gasto	2,268,633.81	0.00	2,268,633.81	2,249,583.95	2,249,583.95	19,049.86


 MTRO. JORGE MANUEL CESAR GÓMEZ
 DIRECTOR GENERAL


 LIC. IGNACIO ESCUVEL MARTINEZ
 DIRECTOR ADMINISTRATIVO

2. PROGRAMAS Y PROYECTOS DE INVERSIÓN



CANTIDAD	UNIDAD DE MEDIDA	CONCEPTO	IMPORTE
5	PZA	COMPUTADORAS	\$ 100,000.00
3	PZA	MICROFONOS	\$ 1,137.00
2	PZA	CAMARA CANON XA 11 COMPACT FULL HD CAMCORDER	\$ 50,000.00
2	PZA	MODULOS DE CONSOLA DE CABINA	\$ 5,000.00

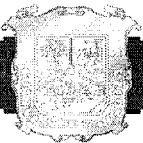
OBJETIVO

COAHUILA RADIO Y TELEVISIÓN ES UN ORGANISMO PÚBLICO DESCENTRALIZADO SECTORIZADO A LA SECRETARÍA DE GOBIERNO DEL ESTADO DE COAHUILA DE ZARAGOZA, EL CUAL TIENE POR OBJETO HACER LLEGAR A LOS COAHUILENSES INFORMACIÓN OBJETIVA Y CONFIABLE DE ÍNDOLE SOCIAL, CULTURAL, EDUCATIVA Y DE SALUD, ADEMÁS DE FORTALECER LA CONCIENCIA DE LA NACIONALIDAD Y LA SOBERANÍA, EL APRECIO POR LA HISTORIA, LOS SÍMBOLOS PATRIOS Y LAS INSTITUCIONES, ASÍ COMO LA VALORACIÓN DE LAS TRADICIONES Y PARTICULARIDADES CULTURALES DE ESTE BELLO ESTADO.

Mtro. Jorge Manuel César Gómez
Director General

Lic. Ignacio Esquivel Martínez
Director Administrativo

3. INDICADORES DE RESULTADOS



INDICADORES DE RESULTADOS DE ENERO A MARZO DEL 2021.

EN EL PERIODO COMPRENDIDO DE ENERO A MARZO DEL EJERCICIO 2021, SE REALIZA EL ANÁLISIS DE LAS AUDIENCIAS DE LOS PROGRAMAS TRANSMITIDOS AL AIRE POR COAHUILA RADIO Y TELEVISIÓN, ASÍ COMO EL DESEMPEÑO DE LOS LOCUTORES DE RADIO.

EN ESTE SENTIDO SE MIDE EL INCREMENTO DE LA INTERACCIÓN DE LA AUDIENCIA DE RADIO MEDIANTE LOS INDICADORES QUE EXPRESAN EL PORCENTAJE DEL INCREMENTO DE AUDIENCIA POR PROGRAMAS, DE IGUAL FORMA SE REALIZA UN ESTUDIO DE LAS NECESIDADES DE LA AUDIENCIA MEDIANTE LAS LLAMADAS Y MENSAJES DE WATSAPP RECIBIDOS CON LA CUAL SE ANALIZA LA PRODUCCION DE NUEVO CONTENIDO RADIOFONICO Y TELEVISIVO EL CUAL PERMITA TENER UNA MAYOR PENETRACIÓN EN LA SOCIEDAD COAHUILENSE.

SE EVALUAN LOS RESULTADOS DE LOS CONVENIOS REALIZADOS POR LA VINCULACIÓN CON INSTITUCIONES, DEPENDENCIAS, PERSONAS FISICAS Y MORALES PARA LA PRODUCCIÓN DE CONTENIDOS.

DE LOS RESULTADOS OBTENIDOS SE EXAMINA LA IMPLEMENTACIÓN DE LA MODERNIZACIÓN DE LAS TECNOLOGIAS DE LA INFOMRACIÓN, ASÍ COMO EL MANTENIMIENTO, DIAGNOSTICO Y ADECUACIÓN DE LOS EQUIPOS PARA UN MAYOR EFICIENCIA EN LA DIFUCIÓN DE LOS PROGRAMAS DE COAHUILA RADIO Y TELEVISIÓN.


Mtro. Jorge Manuel César Gómez
Director General


Lic. Ignacio Esquivel Martínez
Director Administrativo

**4. EL CUMPLIMIENTO DE LOS OBJETIVOS
CONTENIDOS EN LOS PLANES Y
PROGRAMAS DE CONFORMIDAD CON LOS
INDICADORES APROBADOS EN LOS
PRESUPUESTOS CORRESPONDIENTES**

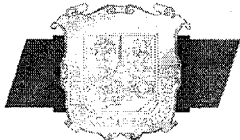


CONCEPTO	LLAMADAS ESTIMADAS	LLAMADAS RECIBIDAS	PORCENTAJE DE PROYECCIÓN ALCANZADO
LLAMADAS PROYECTADAS PARA EL PRIMER TRIMESTRE (ENERO-MARZO 2021)	15,000	12,378	83%

PROGRAMAS	LLAMADAS PROYECTADAS	LLAMADAS RECIBIDAS	PORCENTAJE DE EFECTIVIDAD
El Animoso Mañanero	1,500	1300	87%
Musica Directa	1,000	850	85%
Norteño Music	750	646	86%
El Ritmo para Todos	750	695	93%
Back Track	1,000	780	78%
Solo Exitos	1,500	1250	83%
La Bocina	1,500	1320	88%
Las 1500	250	151	60%
Lengua Materna	150	87	58%
Icai	50	21	42%
Mejores Voces	50	49	98%
Generación Pop	500	387	77%
Radioactivo	50	45	90%
Tribunal Superior de Justicia	25	12	48%
Nights Hits	50	51	102%
Las Mejores Voces	50	44	88%
Mujer y Familia	50	38	76%



Stereo Love	250	211	84%
Encuentros	75	70	93%
Canto Nuestro	100	85	85%
Virtud Es	75	65	87%
Anticorrupción	75	9	12%
Voz Universitaria	100	88	88%
Electro Night	500	340	68%
Rock & Roll	500	441	88%
Musica Infantil	500	354	71%
Puros Cuentos	250	234	94%
Pentagrama Musical	250	113	45%
Romance Coahuilense	500	461	92%
Abey Road Studio	500	412	82%
Grupero	500	312	62%
Con Sabor a Colombia	500	497	99%
Arte Lirico	100	88	88%
Rock & Roll en Español	100	91	91%
El Baul del Rock	100	94	94%
Urbano	100	85	85%
Fusión	100	76	76%
Top 20 Monitor Latino	100	91	91%
Libros de Arena	100	80	80%
Tradición Norteña	200	180	90%
Todos los Ritmos	200	175	88%
TOTAL	15,000	12,378	83%



CONCEPTO	WATSAPP ESTIMADOS	WATSAPP RECIBIDOS	PORCENTAJE DE PROYECCIÓN ALCANZADO
WATSAPP PROYECTADOS PARA EL PRIMER TRIMESTRE (ENERO-MARZO 2021)	20,000	16,522	83%

PROGRAMAS	WATSAPP PROYECTADOS	WATSAPP RECIBIDOS	PORCENTAJE DE EFECTIVIDAD
El Animoso Mañanero	2,000	1800	90%
Musica Directa	1,250	1001	80%
Norteño Music	1,000	846	85%
El Ritmo para Todos	1,000	895	90%
Back Track	1,500	1230	82%
Solo Exitos	2,000	1840	92%
La Bocina	2,000	1753	88%
Las 1500	500	451	90%
Lengua Materna	250	187	75%
Icai	50	21	42%
Mejores Voces	50	49	98%
Generación Pop	500	387	77%
Radioactivo	50	45	90%
Tribunal Superior de Justicia	25	12	48%
Nights Hits	50	51	102%
Las Mejores Voces	50	44	88%
Mujer y Familia	50	38	76%
Stereo Love	250	211	84%
Encuentros	75	70	93%
Canto Nuestro	100	85	85%
Virtud Es	75	65	87%
Anticorrupción	75	9	12%



Voz Universitaria	100	88	88%
Electro Night	500	340	68%
Rock & Roll	1,000	841	84%
Musica Infantil	500	354	71%
Puros Cuentos	500	284	57%
Pentagrama Musical	500	413	83%
Romance Coahuilense	750	661	88%
Abey Road Studio	750	512	68%
Grupero	500	312	62%
Con Sabor a Colombia	750	597	80%
Arte Lirico	150	88	59%
Rock & Roll en Español	150	121	81%
El Baul del Rock	150	134	89%
Urbano	100	85	85%
Fusión	100	76	76%
Top 20 Monitor Latino	100	91	91%
Libros de Arena	100	80	80%
Tradición Norteña	200	180	90%
Todos los Ritmos	200	175	88%
TOTAL	20,000	16,522	83%




Mtro. Jorge Manuel César Gómez
Director General



Lic. Ignacio Esquivel Martínez
Director Administrativo

5. EL PROGRAMA ANUAL DE EVALUACIONES



INFORMACIÓN PROGRAMÁTICA ANUAL CORRESPONDIENTE AL EJERCICIO 2021

COAHUILA RADIO Y TELEVISIÓN

PROGRAMA ANUAL DE EVALUACIONES CORRESPONDIENTES AL EJERCICIO 2021

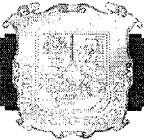
Objetivo: Coahuila Radio y Televisión es un organismo público descentralizado sectorizado a la secretaría de gobierno del estado de Coahuila de Zaragoza, el cual tiene por objeto hacer llegar a los coahuilenses información objetiva y confiable de índole social, cultural, educativa y de salud, además de fortalecer la conciencia de la nacionalidad y la soberanía, el aprecio por la historia, los símbolos patrios y las instituciones, así como la valoración de las tradiciones y particularidades culturales de este bello estado.

DESCRIPCION DE LAS METAS

Área: Locución y Programación

1. Entrenar, formar e informar con capsulas radiofónicas y televisivas con contenido educativo, cultural y de valores.
2. Incremento de Audiencia en un 20% respecto del año pasado.

Llamadas proyectadas trimestrales		
PERIODO	EJERCICIO 2020	EJERCICIO 2021
1er trimestre	12,500	15,000
2do trimestre	12,500	15,000
3er trimestre	12,500	15,000
4to trimestre	12,500	15,000
Total anual	50,000	60,000



Whatsapp proyectados trimestrales		
PERIODO	EJERCICIO 2020	EJERCICIO 2021
1er trimestre	16,500	20,000
2do trimestre	16,500	20,000
3er trimestre	16,500	20,000
4to trimestre	16,500	20,000
Total anual	66,000	80,000

Área: Producción Radio y Televisión

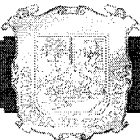
1. Producir contenido que envuelva e interese a la población.

Área: Ingeniería y Técnica

1. Programas de mantenimiento preventivo y correctivo del equipo de transmisión y producción de radio y televisión.
2. Supervisar calidad técnica.

Área: Noticias.

1. Hacer síntesis y flash informativos de las noticias Estatales.
2. Cobertura en eventos sociales, culturales, deportivos y eventos Institucionales.



EVALUACIÓN

Datos de identificación del indicador

Identificador del indicador: Porcentajes

Nombre del indicador: Desempeño

Definición: Porcentaje de incremento en audiencia por programas en Radio y Televisión.

Función de los indicadores:

Identifica el incremento anual de Audiencia y desempeño de los programas en Coahuila Radio y Televisión, así como la eficacia, buena organización y control interno del organismo.

Método de cálculo:

Incremento en llamadas en cada programa transmitido al aire en Radio respecto del trimestre pasado.

Incremento en el número de Whatsapp recibidos durante las transmisiones de los programas respecto del trimestre pasado.



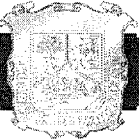
Mtro. Jorge Manuel César Gómez
Director General



Lic. Ignacio Esquivel Martínez
Director Administrativo

**6. LOS RESULTADOS DE LA EVALUACIÓN
DEL DESEMPEÑO DE LOS PROGRAMAS DE
LA ENTIDAD FEDERATIVA Y/O
MUNICIPALES; Y DE LOS PROGRAMAS
VINCULADOS CON RECURSOS FEDERALES
TRANSFERIDOS**

Fuente: Artículo 54 de la LGCG



INFORMACIÓN PROGRAMÁTICA DE SEGURIDAD PÚBLICA.

Se informa que Coahuila Radio y Televisión no tiene intervención, planeación, ejecución ni competencia en los programas de Seguridad Pública.

Mtro. Jorge Manuel César Gómez
Director General

Lic. Ignacio Esquivel Martínez
Director Administrativo



RESULTADOS DE LA EVALUACIÓN DE DESEMPEÑO DE LOS PROGRAMAS DE LA ENTIDAD FEDERATIVA, ASÍ COMO DE LOS VINCULADOS AL EJERCICIO DE LOS RECURSOS FEDERALES QUE LES HAYAN SIDO TRANSFERIDOS.

En relación a los resultados de la evaluación del desempeño de los programas de Coahuila Radio y Televisión se informa que esta entidad solo obtiene recursos por parte del Gobierno del Estado de Coahuila con el cual se operan los programas establecidos, por lo que no se cuentan con Recursos Federales transferidos.

Mtro. Jorge Manuel César Gómez
Director General

Lic. Ignacio Esquivel Martínez
Director Administrativo

IV. INFORMACIÓN ADICIONAL

1.LA RELACIÓN DE BIENES MUEBLES QUE COMPONEN SU PATRIMONIO

Fuente: Artículo 23 de la Ley General de Contabilidad Gubernamental y Acuerdo por el que se determina la norma para establecer la estructura del formato de la relación de bienes que componen el patrimonio del ente público

COAHUILA RADIO Y TELEVISION

Relación de Bienes Muebles que componen su patrimonio

Al 31 de marzo de 2021

Código	Descripción del Bien	Valor en libros
5110100020-1	ARCHIVERO	\$2,099.99
5110100022-1	ARCHIVERO DE METAL	\$3,190.00
5110100022-2	ARCHIVERO DE METAL	\$3,190.00
5110100024-1	BANCA	\$3,364.00
5110100024-2	BANCA	\$4,060.00
5110100051-1	ESCRITORIO	\$8,932.00
5110100052-1	ESCRITORIO DE MADERA	\$3,306.00
5110100054-5	ESTANTE	\$800.40
5110100054-6	ESTANTE	\$800.40
5110100054-7	ESTANTE	\$800.40
5110100054-8	ESTANTE	\$800.40
5110100054-1	ESTANTE	\$661.20
5110100054-2	ESTANTE	\$661.20
5110100054-3	ESTANTE	\$661.20
5110100054-4	ESTANTE	\$661.20
5110100061-1	GABINETE UNIVERSAL	\$2,876.80
5110100061-2	GABINETE UNIVERSAL	\$8,424.08
5110100065-1	LIBRERO	\$3,364.00
5110100065-2	LIBRERO	\$6,032.00
5110100065-3	LIBRERO	\$6,032.00
5110100065-4	LIBRERO	\$6,032.00
5110100065-5	LIBRERO	\$6,032.00
5110100069-1	MESA	\$979.00
5110100069-2	MESA	\$889.00
5110100069-3	MESA	\$1,226.58
5110100069-4	MESA	\$1,226.58
5110100069-5	MESA	\$873.83
5110100080-4	MESA DE JUNTAS	\$2,760.80
5110100080-5	MESA DE JUNTAS	\$2,760.80
5110100080-3	MESA DE JUNTAS	\$6,380.00
5110100080-1	MESA DE JUNTAS	\$9,860.00
5110100080-2	MESA DE JUNTAS	\$2,842.00

5110100083-1	MESA DE TRABAJO	\$2,494.00
5110100083-2	MESA DE TRABAJO	\$2,494.00
5110100083-3	MESA DE TRABAJO	\$2,494.00
5110100083-4	MESA DE TRABAJO	\$2,494.00
5110100083-5	MESA DE TRABAJO	\$2,494.00
5110100083-6	MESA DE TRABAJO	\$2,262.00
5110100090-1	MESA-ESCRITORIO SUSPENDIDA O CON SOPORTES	\$6,960.00
5110100090-2	MESA-ESCRITORIO SUSPENDIDA O CON SOPORTES	\$3,132.00
5110100090-3	MESA-ESCRITORIO SUSPENDIDA O CON SOPORTES	\$3,132.00
5110100128-1	MOBILIARIO	\$18,499.99
5110100128-2	MOBILIARIO	\$10,440.00
5110100128-3	MOBILIARIO	\$1,199.00
5110100094-1	MODULO DESARMABLE	\$2,900.00
5110100104-1	PIZARRONES DE MADERA	\$305.90
5110100105-1	PIZARRONES DE METAL	\$319.00
5110100105-2	PIZARRONES DE METAL	\$319.00
5110100105-3	PIZARRONES DE METAL	\$319.00
5110100105-4	PIZARRONES DE METAL	\$319.00
5110100111-16	SILLA	\$1,368.80
5110100111-13	SILLA	\$1,368.80
5110100111-14	SILLA	\$1,368.80
5110100111-15	SILLA	\$1,368.80
5110100111-17	SILLA	\$1,130.02
5110100111-18	SILLA	\$635.00
5110100111-19	SILLA	\$635.00
5110100111-1	SILLA	\$635.00
5110100111-2	SILLA	\$635.00
5110100111-3	SILLA	\$635.00
5110100111-4	SILLA	\$635.00
5110100111-5	SILLA	\$635.00
5110100111-6	SILLA	\$635.00
5110100111-7	SILLA	\$635.00
5110100111-8	SILLA	\$635.00

5110100111-10	SILLA	\$568.40
5110100111-11	SILLA	\$1,392.00
5110100111-12	SILLA	\$568.40
5110100111-9	SILLA	\$568.40
5110100114-1	SILLA GIRATORIA	\$1,566.00
5110100114-2	SILLA GIRATORIA	\$1,148.40
5110100114-3	SILLA GIRATORIA	\$1,148.40
5110100114-4	SILLA GIRATORIA	\$1,914.00
5110100114-11	SILLA GIRATORIA	\$5,220.00
5110100114-5	SILLA GIRATORIA	\$2,412.80
5110100114-6	SILLA GIRATORIA	\$2,412.80
5110100114-7	SILLA GIRATORIA	\$2,412.80
5110100114-8	SILLA GIRATORIA	\$2,412.80
5110100114-9	SILLA GIRATORIA	\$2,412.80
5110100114-10	SILLA GIRATORIA	\$2,412.80
5110100114-18	SILLA GIRATORIA	\$2,412.80
5110100114-19	SILLA GIRATORIA	\$2,412.80
5110100114-20	SILLA GIRATORIA	\$2,412.80
5110100114-21	SILLA GIRATORIA	\$2,412.80
5110100114-22	SILLA GIRATORIA	\$2,412.80
5110100114-12	SILLA GIRATORIA	\$2,412.80
5110100114-13	SILLA GIRATORIA	\$2,412.80
5110100114-14	SILLA GIRATORIA	\$2,412.80
5110100114-15	SILLA GIRATORIA	\$2,412.80
5110100114-16	SILLA GIRATORIA	\$2,412.80
5110100114-17	SILLA GIRATORIA	\$2,412.80
5110100118-1	SILLON	\$10,358.80
5110100118-2	SILLON	\$10,358.80
5150100106-7	BIENES INFORMÁTICOS	\$14,500.00
5150100106-10	BIENES INFORMÁTICOS	\$5,792.58
5150100106-11	BIENES INFORMÁTICOS	\$5,792.58
5150100106-12	BIENES INFORMÁTICOS	\$5,792.58
5150100106-13	BIENES INFORMÁTICOS	\$5,792.58
5150100106-1	BIENES INFORMÁTICOS	\$11,935.24
5150100106-2	BIENES INFORMÁTICOS	\$11,935.24

5150100106-6	BIENES INFORMÁTICOS	\$8,999.00
5150100106-3	BIENES INFORMÁTICOS	\$11,343.42
5150100106-4	BIENES INFORMÁTICOS	\$11,343.42
5150100106-5	BIENES INFORMÁTICOS	\$11,343.42
5150100040-1	IMPRESORA	\$12,352.76
5150100040-2	IMPRESORA	\$3,399.15
5150100069-1	MONITOR	\$1,566.00
5150100069-2	MONITOR	\$1,566.00
5150100093-1	UNIDAD CENTRAL DE PROCESO (CPU)	\$13,646.45
5150100093-2	UNIDAD CENTRAL DE PROCESO (CPU)	\$13,646.45
5150100093-3	UNIDAD CENTRAL DE PROCESO (CPU)	\$13,646.45
5150100093-4	UNIDAD CENTRAL DE PROCESO (CPU)	\$5,568.00
5150100093-5	UNIDAD CENTRAL DE PROCESO (CPU)	\$5,800.00
5150100093-6	UNIDAD CENTRAL DE PROCESO (CPU)	\$5,800.00
5150100093-7	UNIDAD CENTRAL DE PROCESO (CPU)	\$5,800.00
5150100095-3	UNIDAD DE ALMACENAMIENTO	\$1,799.00
5150100095-1	UNIDAD DE ALMACENAMIENTO	\$1,699.00
5150100105-1	VIDEO-PROYECTOR MULTIMEDIA (CAÑÓN)	\$7,084.46
5190100103-1	ACONDICIONADOR AIRE	\$5,500.00
5190100103-2	ACONDICIONADOR AIRE	\$5,500.00
5190100136-1	CAJA FUERTE	\$2,999.00
5190100277-1	EQUIPO DE ADMINISTRACION	\$4,057.68
5190100184-1	HORNO DE MICROONDAS	\$999.00
5190100249-1	RELOJ CHECADOR	\$3,364.00
5190100262-1	SOPORTE UNIVERSAL PARA TV, VIDEOGRABADORA, ETC. (PARED O TECHO)	\$3,399.00
5190100022-1	TELEVISION	\$3,290.00
5190100023-1	VIDEO CAMARA	\$1,021.98
5210100028-1	EQUIPOS Y APARATOS AUDIOVISUALES	\$1,990.00
5210100028-2	EQUIPOS Y APARATOS AUDIOVISUALES	\$4,764.10

①

5210100028-3	EQUIPOS Y APARATOS AUDIOVISUALES	\$4,764.10
5210100028-4	EQUIPOS Y APARATOS AUDIOVISUALES	\$386.90
5210100028-5	EQUIPOS Y APARATOS AUDIOVISUALES	\$386.90
5210100028-6	EQUIPOS Y APARATOS AUDIOVISUALES	\$2,999.00
5210100028-7	EQUIPOS Y APARATOS AUDIOVISUALES	\$2,999.00
5210100008-1	MICROFONO	\$2,454.09
5210100008-2	MICROFONO	\$2,454.09
5230100022-1	CAMARA FOTOGRAFICA DIGITAL	\$9,499.00
5290100018-1	PANTALLA TRIPIE	\$2,800.00
5410400001-1	VEHICULOS Y EQUIPO TERRESTRE DESTINADOS A SERVICIOS ADMINISTRATIVOS.	\$261,900.00
5410400001-2	VEHICULOS Y EQUIPO TERRESTRE DESTINADOS A SERVICIOS ADMINISTRATIVOS.	\$257,500.00
5410400001-3	VEHICULOS Y EQUIPO TERRESTRE DESTINADOS A SERVICIOS ADMINISTRATIVOS.	\$143,800.00
5410400001-4	VEHICULOS Y EQUIPO TERRESTRE DESTINADOS A SERVICIOS ADMINISTRATIVOS.	\$454,000.00
5620100033-1	UNIDAD ENFRIADORA DE LIQUIDOS PARA AIRE ACONDICIONADO	\$1,499.00
5640100001-13	SISTEMAS DE AIRE ACONDICIONADO, CALEFACCIÓN Y DE REFRIGERACIÓN INDUSTRIAL Y COMERCIAL	\$19,785.15
5640100001-11	SISTEMAS DE AIRE ACONDICIONADO, CALEFACCIÓN Y DE REFRIGERACIÓN INDUSTRIAL Y COMERCIAL	\$10,000.00
5640100001-12	SISTEMAS DE AIRE ACONDICIONADO, CALEFACCIÓN Y DE REFRIGERACIÓN INDUSTRIAL Y COMERCIAL	\$10,000.00
5640100001-1	SISTEMAS DE AIRE ACONDICIONADO, CALEFACCIÓN Y DE REFRIGERACIÓN INDUSTRIAL Y COMERCIAL	\$16,819.01

5640100001-2	SISTEMAS DE AIRE ACONDICIONADO, CALEFACCIÓN Y DE REFRIGERACIÓN INDUSTRIAL Y COMERCIAL	\$16,819.01
5640100001-3	SISTEMAS DE AIRE ACONDICIONADO, CALEFACCIÓN Y DE REFRIGERACIÓN INDUSTRIAL Y COMERCIAL	\$16,819.01
5640100001-4	SISTEMAS DE AIRE ACONDICIONADO, CALEFACCIÓN Y DE REFRIGERACIÓN INDUSTRIAL Y COMERCIAL	\$16,819.01
5640100001-5	SISTEMAS DE AIRE ACONDICIONADO, CALEFACCIÓN Y DE REFRIGERACIÓN INDUSTRIAL Y COMERCIAL	\$16,819.01
5640100001-6	SISTEMAS DE AIRE ACONDICIONADO, CALEFACCIÓN Y DE REFRIGERACIÓN INDUSTRIAL Y COMERCIAL	\$16,819.01
5640100001-7	SISTEMAS DE AIRE ACONDICIONADO, CALEFACCIÓN Y DE REFRIGERACIÓN INDUSTRIAL Y COMERCIAL	\$16,819.01
5640100001-8	SISTEMAS DE AIRE ACONDICIONADO, CALEFACCIÓN Y DE REFRIGERACIÓN INDUSTRIAL Y COMERCIAL	\$16,819.01
5640100001-9	SISTEMAS DE AIRE ACONDICIONADO, CALEFACCIÓN Y DE REFRIGERACIÓN INDUSTRIAL Y COMERCIAL	\$16,819.01
5640100001-10	SISTEMAS DE AIRE ACONDICIONADO, CALEFACCIÓN Y DE REFRIGERACIÓN INDUSTRIAL Y COMERCIAL	\$16,819.01
5650100040-1	ANTENA	\$13,458.90
5650100042-1	ANTENA PARABOLICA	\$14,252.63
5650100042-2	ANTENA PARABOLICA	\$14,252.63
5650100042-3	ANTENA PARABOLICA	\$13,458.90
5650100042-4	ANTENA PARABOLICA	\$12,941.19
5650100218-1	ENRUTADORES DE RED	\$6,765.12
5650100217-56	EQUIPOS Y APARATOS DE COMUNICACIONES Y TELECOMUNICACIONES	\$7,131.75

5650100217-55	EQUIPOS Y APARATOS DE COMUNICACIONES Y TELECOMUNICACIONES	\$2,745.00
5650100217-52	EQUIPOS Y APARATOS DE COMUNICACIONES Y TELECOMUNICACIONES	\$11,571.00
5650100217-53	EQUIPOS Y APARATOS DE COMUNICACIONES Y TELECOMUNICACIONES	\$157,852.80
5650100217-12	EQUIPOS Y APARATOS DE COMUNICACIONES Y TELECOMUNICACIONES	\$252,369.60
5650100217-13	EQUIPOS Y APARATOS DE COMUNICACIONES Y TELECOMUNICACIONES	\$452,389.56
5650100217-14	EQUIPOS Y APARATOS DE COMUNICACIONES Y TELECOMUNICACIONES	\$271,979.40
5650100217-15	EQUIPOS Y APARATOS DE COMUNICACIONES Y TELECOMUNICACIONES	\$62,895.99
5650100217-16	EQUIPOS Y APARATOS DE COMUNICACIONES Y TELECOMUNICACIONES	\$9,865.80
5650100217-17	EQUIPOS Y APARATOS DE COMUNICACIONES Y TELECOMUNICACIONES	\$9,865.80
5650100217-18	EQUIPOS Y APARATOS DE COMUNICACIONES Y TELECOMUNICACIONES	\$9,865.80
5650100217-19	EQUIPOS Y APARATOS DE COMUNICACIONES Y TELECOMUNICACIONES	\$58,658.88
5650100217-20	EQUIPOS Y APARATOS DE COMUNICACIONES Y TELECOMUNICACIONES	\$58,658.88
5650100217-21	EQUIPOS Y APARATOS DE COMUNICACIONES Y TELECOMUNICACIONES	\$88,548.72
5650100217-22	EQUIPOS Y APARATOS DE COMUNICACIONES Y TELECOMUNICACIONES	\$80,527.99
5650100217-23	EQUIPOS Y APARATOS DE COMUNICACIONES Y TELECOMUNICACIONES	\$9,865.80
5650100217-24	EQUIPOS Y APARATOS DE COMUNICACIONES Y TELECOMUNICACIONES	\$79,367.99
5650100217-25	EQUIPOS Y APARATOS DE COMUNICACIONES Y TELECOMUNICACIONES	\$9,865.80

5650100217-26	EQUIPOS Y APARATOS DE COMUNICACIONES Y TELECOMUNICACIONES	\$84,239.99
5650100217-27	EQUIPOS Y APARATOS DE COMUNICACIONES Y TELECOMUNICACIONES	\$9,865.80
5650100217-28	EQUIPOS Y APARATOS DE COMUNICACIONES Y TELECOMUNICACIONES	\$85,399.99
5650100217-29	EQUIPOS Y APARATOS DE COMUNICACIONES Y TELECOMUNICACIONES	\$9,865.80
5650100217-30	EQUIPOS Y APARATOS DE COMUNICACIONES Y TELECOMUNICACIONES	\$85,399.99
5650100217-31	EQUIPOS Y APARATOS DE COMUNICACIONES Y TELECOMUNICACIONES	\$9,865.80
5650100217-32	EQUIPOS Y APARATOS DE COMUNICACIONES Y TELECOMUNICACIONES	\$85,399.99
5650100217-33	EQUIPOS Y APARATOS DE COMUNICACIONES Y TELECOMUNICACIONES	\$9,865.80
5650100217-34	EQUIPOS Y APARATOS DE COMUNICACIONES Y TELECOMUNICACIONES	\$85,399.99
5650100217-35	EQUIPOS Y APARATOS DE COMUNICACIONES Y TELECOMUNICACIONES	\$9,865.80
5650100217-36	EQUIPOS Y APARATOS DE COMUNICACIONES Y TELECOMUNICACIONES	\$85,399.99
5650100217-37	EQUIPOS Y APARATOS DE COMUNICACIONES Y TELECOMUNICACIONES	\$9,865.80
5650100217-38	EQUIPOS Y APARATOS DE COMUNICACIONES Y TELECOMUNICACIONES	\$79,367.99
5650100217-39	EQUIPOS Y APARATOS DE COMUNICACIONES Y TELECOMUNICACIONES	\$9,865.80
5650100217-40	EQUIPOS Y APARATOS DE COMUNICACIONES Y TELECOMUNICACIONES	\$84,239.99
5650100217-41	EQUIPOS Y APARATOS DE COMUNICACIONES Y TELECOMUNICACIONES	\$9,865.80
5650100217-42	EQUIPOS Y APARATOS DE COMUNICACIONES Y TELECOMUNICACIONES	\$82,847.99


5650100217-43	EQUIPOS Y APARATOS DE COMUNICACIONES Y TELECOMUNICACIONES	\$9,865.80
5650100217-44	EQUIPOS Y APARATOS DE COMUNICACIONES Y TELECOMUNICACIONES	\$9,865.80
5650100217-45	EQUIPOS Y APARATOS DE COMUNICACIONES Y TELECOMUNICACIONES	\$82,267.99
5650100217-46	EQUIPOS Y APARATOS DE COMUNICACIONES Y TELECOMUNICACIONES	\$86,559.99
5650100217-47	EQUIPOS Y APARATOS DE COMUNICACIONES Y TELECOMUNICACIONES	\$9,865.80
5650100217-48	EQUIPOS Y APARATOS DE COMUNICACIONES Y TELECOMUNICACIONES	\$85,399.99
5650100217-49	EQUIPOS Y APARATOS DE COMUNICACIONES Y TELECOMUNICACIONES	\$9,865.80
5650100217-50	EQUIPOS Y APARATOS DE COMUNICACIONES Y TELECOMUNICACIONES	\$83,427.99
5650100217-51	EQUIPOS Y APARATOS DE COMUNICACIONES Y TELECOMUNICACIONES	\$9,865.80
5650100217-1	EQUIPOS Y APARATOS DE COMUNICACIONES Y TELECOMUNICACIONES	\$17,400.00
5650100217-2	EQUIPOS Y APARATOS DE COMUNICACIONES Y TELECOMUNICACIONES	\$11,600.00
5650100217-3	EQUIPOS Y APARATOS DE COMUNICACIONES Y TELECOMUNICACIONES	\$81,718.68
5650100217-4	EQUIPOS Y APARATOS DE COMUNICACIONES Y TELECOMUNICACIONES	\$16,124.00
5650100217-5	EQUIPOS Y APARATOS DE COMUNICACIONES Y TELECOMUNICACIONES	\$16,124.00
5650100217-6	EQUIPOS Y APARATOS DE COMUNICACIONES Y TELECOMUNICACIONES	\$16,124.00
5650100217-7	EQUIPOS Y APARATOS DE COMUNICACIONES Y TELECOMUNICACIONES	\$25,636.00
5650100217-8	EQUIPOS Y APARATOS DE COMUNICACIONES Y TELECOMUNICACIONES	\$9,860.00

5650100217-9	EQUIPOS Y APARATOS DE COMUNICACIONES Y TELECOMUNICACIONES	\$855.00
5650100217-10	EQUIPOS Y APARATOS DE COMUNICACIONES Y TELECOMUNICACIONES	\$855.00
5650100217-11	EQUIPOS Y APARATOS DE COMUNICACIONES Y TELECOMUNICACIONES	\$19,720.00
5650100150-1	RADIO ONDA CORTA Y/O LARGA (TRANSMISOR Y RECEPTOR)	\$1,287.54
5650100152-1	RADIO RECEPTOR FM-WT	\$1,200.00
5650100185-1	TELEFONO CELULAR	\$3,819.00
5650100195-3	TRANSMISOR DE SEÑAL	\$50,443.76
5650100195-4	TRANSMISOR DE SEÑAL	\$64,542.40
5650100195-5	TRANSMISOR DE SEÑAL	\$62,312.88
5650100195-1	TRANSMISOR DE SEÑAL	\$150,127.20
5650100195-2	TRANSMISOR DE SEÑAL	\$59,345.60
5650100195-6	TRANSMISOR DE SEÑAL	\$152,650.55
5660100137-9	REGULADOR CORRIENTE, VOLTAJE Y DE TENSION	\$8,427.40
5660100137-10	REGULADOR CORRIENTE, VOLTAJE Y DE TENSION	\$8,427.40
5660100137-11	REGULADOR CORRIENTE, VOLTAJE Y DE TENSION	\$495.01
5660100137-12	REGULADOR CORRIENTE, VOLTAJE Y DE TENSION	\$9,988.76
5660100137-13	REGULADOR CORRIENTE, VOLTAJE Y DE TENSION	\$1,390.00
5660100137-1	REGULADOR CORRIENTE, VOLTAJE Y DE TENSION	\$185,600.00
5660100137-2	REGULADOR CORRIENTE, VOLTAJE Y DE TENSION	\$350.00
5660100137-3	REGULADOR CORRIENTE, VOLTAJE Y DE TENSION	\$12,256.56
5660100137-4	REGULADOR CORRIENTE, VOLTAJE Y DE TENSION	\$12,256.56
5660100137-5	REGULADOR CORRIENTE, VOLTAJE Y DE TENSION	\$12,256.56
5660100137-6	REGULADOR CORRIENTE, VOLTAJE Y DE TENSION	\$12,256.56
5660100137-7	REGULADOR CORRIENTE, VOLTAJE Y DE TENSION	\$10,909.80
5660100137-8	REGULADOR CORRIENTE, VOLTAJE Y DE TENSION	\$12,256.56

	ERROR AL MOMENTO DEL REGISTRO CONTABLE DE BICICLETAS	\$6,420.00
	PANTALLA DE TV	\$2,890.00
	PANTALLA DE TV	\$2,890.00
	CONECTOR DE 20 CANALES	\$7,738.99
	PANTALLA DE TV	\$2,590.00
	UNIDAD DE ESTADO SOLIDO (DISCO DURO)	\$6,400.00
		\$5,854,496.01



MTRO. JORGE MANUEL CESAR GÓMEZ
DIRECTOR GENERAL



LIC. IGNACIO ESQUIVEL MARTINEZ
DIRECTOR ADMINISTRATIVO

2. LA RELACIÓN DE BIENES INMUEBLES QUE COMPONEN SU PATRIMONIO

Fuente: Artículo 23 de la Ley General de Contabilidad Gubernamental y Acuerdo por el que se determina la norma para establecer la estructura del formato de la relación de bienes que componen el patrimonio del ente público

COAHUILA RADIO Y TELEVISION

Relacion de Bienes Inmuebles que componen su patrimonio

Al 31 de marzo de 2021

Código	Descripción del Bien	Valor en libros
	Obra publica, adecuacion de las nuevas oficinas y nueva estacion de Radio Coahuila	\$3,906,377.27
	Rehabilitacion de las oficinas de Radio Coahuila	\$99,191.58
		\$4,005,568.85



MTRO. JORGE MANUEL CESAR GÓMEZ
DIRECTOR GENERAL



LIC. IGNACIO ESQUIVEL MARTINEZ
DIRECTOR ADMINISTRATIVO


3. EL REPORTE DE LOS ESQUEMAS BURSÁTILES Y DE COBERTURAS FINANCIERAS DEL ENTE PÚBLICO

COAHUILA RADIO Y TELEVISION


Reporte de los Esquemas Bursátiles y de Coberturas Financieras

Del 1 de enero al 31 de marzo del 2021

NO APLICA



MTRO. JORGE MANUEL CESAR GÓMEZ
DIRECTOR GENERAL



LIC. IGNACIO ESQUIVEL MARTINEZ
DIRECTOR ADMINISTRATIVO


4. LA INFORMACIÓN RESPECTO AL EJERCICIO Y DESTINO DEL GASTO FEDERALIZADO, ASÍ COMO RESPECTO AL REINTEGRO DE LOS RECURSOS FEDERALES NO DEVENGADOS

COAHUILA RADIO Y TELEVISION

Formato del ejercicio y destino de gasto federalizado y reintegros

Del 1 de enero al 31 de marzo del 2021

Programa o Fondo	Destino de los Recursos	Ejercicio		Reintegro
		DEVENGADO	PAGADO	
NO APLICA				



MTRO. JORGE MANUEL CESAR GÓMEZ
DIRECTOR GENERAL




LIC. IGNACIO ESQUIVEL MARTINEZ
DIRECTOR ADMINISTRATIVO

5. INFORME DE PROYECTOS DE ASOCIACIONES PÚBLICO-PRIVADAS (APP)


Fuente: Artículo 44, 180 y 181 de la Ley de Asociaciones Público Privadas para el Estado de Coahuila de Zaragoza (ámbito municipal), Artículo 44, 180 y 183 de la Ley de Asociaciones Público Privadas para el Estado de Coahuila de Zaragoza (Secretaría de Finanzas del Gobierno del Estado) y las Reglas para la Presentación y Contenido del Avance de Gestión Financiera correspondiente al Primer Trimestre 2021.

COAHUILA RADIO Y TELEVISION
Informe de Proyectos de Asociaciones Público-Privadas (APP)
Del 1 de enero al 31 de marzo del 2021

Programa o Fondo	Destino de los Recursos	Ejercicio		Reintegro
		DEVENGADO	PAGADO	
NO APLICA				



MTRO. JORGE MANUEL CESAR GÓMEZ
DIRECTOR GENERAL



LIC. IGNACIO ESCOBEDO VELÁZQUEZ
DIRECTOR ADMINISTRATIVO

6. EL INFORME DE AVANCE DE GESTIÓN FINANCIERA, EN ARCHIVO DIGITAL EN FORMATO PDF

7. LAS CARÁTULAS DE LAS CONCILIACIONES BANCARIAS



Coahuila
RADIO Y TELEVISION

CONCILIACION BANCARIA ENERO 2021

COAHUILA RADIO Y TELEVISION

BANCO MERCANTIL DEL NORTE SA. (BANORTE)
No. 0440697167

SALDO FINAL ESTADO DE CUENTA BANCARIO

MENOS: Abonos en libros no correspondidos por el banco

Beneficiario	No. Cheque	Fecha	Importe

MAS: Abonos del banco no correspondidos en libros

Beneficiario	No. Cheque	Fecha	Valor
COMISIONES BANCARIAS EJERCICIOS ANTERIORES			
COMISIONES BANCARIAS EJERCICIO 2018			
COMISIONES BANCARIAS EJERCICIO 2019			\$ -

SALDO A CONCILIAR

SALDO AUXILIAR CONTABLE

DIFERENCIA

\$ -
\$ -
\$ -

[Handwritten Signature]
REALIZO

SUPERVISO

CONCILIACION BANCARIA FEBRERO 2021
COAHUILA RADIO Y TELEVISION



BANCO MERCANTIL DEL NORTE SA. (BANORTE)
No. 0418148828

SALDO FINAL ESTADO DE CUENTA BANCARIO

\$ 87,591.11

MENOS: Abonos en libros no correspondidos por el banco

\$ 2,159.00

Beneficiario	No. Cheque	Fecha	Importe
ERIZABETH ANDRADE MIRANDA ONA 04/2021	01010	28/02/2021	3,18
AJUSTES ENTRE CANTIDADES DE TRANSFERENCIAS Y ROTIZAS		19/02/2021	2,41

MAS: Abonos del banco no correspondidos en libros

\$ 6,356.82

Beneficiario	No. Cheque	Fecha	Valor
AJUSTES DE RETENCIONES ENERO	N/A	31/01/2020	\$ 3.18
AJUSTES DE RETENCIONES FEBRERO	N/A	29/02/2020	\$ 2.41
AJUSTES DE RETENCIONES MAYO	N/A	31/05/2020	\$ 101.23
JA CONSULTORES	N/A	31/12/2019	\$ 6,250.00

SALDO A CONCILIAR

\$ 91,788.93

SALDO AUXILIAR CONTABLE

\$ 91,788.93

DIFERENCIA

\$

[Handwritten Signature]
REALIZO

[Handwritten Signature]
SUPERVISO

[Handwritten Signature]

[Handwritten Signature]

CONCILIACION BANCARIA FEBRERO 2021

COAHUILA RADIO Y TELEVISION

BANCO MERCANTIL DEL NORTE SA. (BANORTE)
No. 0440697167



Coahuila
RADIO Y TELEVISION

SALDO FINAL ESTADO DE CUENTA BANCARIO

MENOS: Abonos en libros no correspondidos por el banco

Beneficiario	No. Cheque	Fecha	Importe

MAS: Abonos del banco no correspondidos en libros

Beneficiario	No. Cheque	Fecha	Valor
COMISIONES BANCARIAS EJERCICIOS ANTERIORES			
COMISIONES BANCARIAS EJERCICIO 2018			
COMISIONES BANCARIAS EJERCICIO 2019			\$ -

SALDO A CONCILIAR

SALDO AUXILIAR CONTABLE

DIFERENCIA

REALIZO *[Signature]* SUPERVISO *[Signature]*



coahuila
RADIO Y TELEVISIÓN

CONCILIACION BANCARIA MARZO 2021

COAHUILA RADIO Y TELEVISION

BANCO MERCANTIL DEL NORTE SA. (BANORTE)
No. 0418148828

SALDO FINAL ESTADO DE CUENTA BANCARIO

\$ 112,629.94

MENOS: Abonos en libros no correspondidos por el banco

\$ 6,909.01

Beneficiario	No. Cheque	Fecha	Importe
ELIZABETH ANDRADE MIRANDA	921	31/03/2021	\$ 2,147.62
PREVISIÓN DEL TRABAJO SA DE CV	9301	30/03/2021	\$ 4,750.00
AJUSTES ENTRE CANTIDADES DE TRANSFERENCIAS Y POLIZAS	N/A	30/10/2020	\$ 11.39

MAS: Abonos del banco no correspondidos en libros

\$ 6,357.75

Beneficiario	No. Cheque	Fecha	Valor
AJUSTES DE RETENCIONES ENERO	N/A	31/01/2020	\$ 3.18
AJUSTES DE RETENCIONES FEBRERO	N/A	29/02/2020	\$ 2.41
AJUSTES DE RETENCIONES MAYO	N/A	31/05/2020	\$ 101.23
AJUSTES ENTRE CANTIDADES DE TRANSFERENCIAS Y POLIZAS	N/A	31/03/2021	\$ 0.93
JA CONSULTORES	N/A	31/12/2019	\$ 6,250.00

SALDO A CONCILIAR

\$ 112,078.68

SALDO AUXILIAR CONTABLE

\$ 112,078.68

DIFERENCIA

\$

Realizado
REALIZADO

[Signature]
Lic. Yariño Cisneros
SUPERVISOR

[Signature]

[Signature]

CONCILIACION BANCARIA MARZO 2021
COAHUILA RADIO Y TELEVISION
BANCO MERCANTIL DEL NORTE SA. (BANORTE)
 No. 0440697167



SALDO FINAL ESTADO DE CUENTA BANCARIO

MENOS: Abonos en libros no correspondidos por el banco

Beneficiario	No. Cheque	Fecha	Importe

MAS: Abonos del banco no correspondidos en libros

Beneficiario	No. Cheque	Fecha	Valor
COMISIONES BANCARIAS EJERCICIOS ANTERIORES			
COMISIONES BANCARIAS EJERCICIO 2018			
COMISIONES BANCARIAS EJERCICIO 2019			

SALDO A CONCILIAR

SALDO AUXILIAR CONTABLE

DIFERENCIA

\$ -
 \$ -
 \$ -

REALIZO

[Handwritten Signature]

SUPERVISO

[Handwritten Signature]

[Large Handwritten Signature]

**8. EL ACUSE DE RECEPCIÓN
CORRESPONDIENTE A LA CARGA DEL
INFORME DEL AVANCE DE GESTIÓN
FINANCIERA CORRESPONDIENTE AL
PRIMER TRIMESTRE 2021**

V.
**LEY DE DISCIPLINA
FINANCIERA**


1. ESTADO DE SITUACIÓN FINANCIERA DETALLADO - LDF


Fuente: Criterios para la elaboración y presentación homogénea de la información financiera y de los formatos a que hace referencia la Ley de Disciplina Financiera de las Entidades Federativas y los Municipios

COAHUILA RADIO Y TELEVISIÓN
Estado de Situación Financiera Detallado - LDF
 Al 31 de diciembre de 2020 y al 31 de marzo de 2021 (b)
 (PESOS)

Concepto (c)	31 de marzo de 2021 (d)	31 de diciembre de 2020 (e)	Concepto (c)	31 de marzo de 2021 (d)	31 de diciembre de 2020 (e)
ACTIVO			PASIVO		
Activo Circulante			Pasivo Circulante		
a. Efectivo y Equivalentes (a=a1+a2+a3+a4+a5+a6+a7)	142,936.04	79,734.45	a. Cuentas por Pagar a Corto Plazo (a=a1+a2+a3+a4+a5+a6+a7+a8+a9)	1,242,705.78	1,182,680.13
a1) Efectivo	30,857.36	22,857.36	a1) Servicios Personales por Pagar a Corto Plazo	-12,500.00	0.00
a2) Bancos/Tesorería	112,078.68	56,877.09	a2) Proveedores por Pagar a Corto Plazo	31,250.01	39,595.40
a3) Bancos/Dependencias y Otros	0.00	0.00	a3) Contratistas por Obras Públicas por Pagar a Corto Plazo	0.00	0.00
a4) Inversiones Temporales (Hasta 3 meses)	0.00	0.00	a4) Participaciones y Aportaciones por Pagar a Corto Plazo	0.00	0.00
a5) Fondos con Afectación Específica	0.00	0.00	a5) Transferencias Otorgadas por Pagar a Corto Plazo	0.00	0.00
a6) Depósitos de Fondos de Terceros en Garantía y/o Administración	0.00	0.00	a6) Intereses, Comisiones y Otros Gastos de la Deuda Pública por Pagar a Corto Plazo	0.00	0.00
a7) Otros Efectivos y Equivalentes	0.00	0.00	a7) Retenciones y Contribuciones por Pagar a Corto Plazo	1,206,370.25	1,125,499.21
b. Derechos a Recibir Efectivo o Equivalentes (b=b1+b2+b3+b4+b5+b6+b7)	566,048.59	553,322.06	a8) Devoluciones de la Ley de Ingresos por Pagar a Corto Plazo	0.00	0.00
b1) Inversiones Financieras de Corto Plazo	0.00	0.00	a9) Otras Cuentas por Pagar a Corto Plazo	17,585.52	17,585.52
b2) Cuentas por Cobrar a Corto Plazo	0.00	0.00	b. Documentos por Pagar a Corto Plazo (b=b1+b2+b3)	0.00	0.00
b3) Deudores Diversos por Cobrar a Corto Plazo	529,995.10	517,735.87	b1) Documentos Comerciales por Pagar a Corto Plazo	0.00	0.00
b4) Ingresos por Recuperar a Corto Plazo	0.00	0.00	b2) Documentos con Contratistas por Obras Públicas por Pagar a Corto Plazo	0.00	0.00
b5) Deudores por Anticipos de la Tesorería a Corto Plazo	0.00	0.00	b3) Otros Documentos por Pagar a Corto Plazo	0.00	0.00
b6) Préstamos Otorgados a Corto Plazo	0.00	0.00	c. Porción a Corto Plazo de la Deuda Pública a Largo Plazo (c=c1+c2)	0.00	0.00
b7) Otros Derechos a Recibir Efectivo o Equivalentes a Corto Plazo	36,053.49	35,586.19	c1) Porción a Corto Plazo de la Deuda Pública	0.00	0.00
c. Derechos a Recibir Bienes o Servicios (c=c1+c2+c3+c4+c5)	12,836.60	13,416.60	c2) Porción a Corto Plazo de Arrendamiento Financiero	0.00	0.00
c1) Anticipo a Proveedores por Adquisición de Bienes y Prestación de Servicios a Corto Plazo	12,836.60	13,416.60	d. Títulos y Valores a Corto Plazo	0.00	0.00
c2) Anticipo a Proveedores por Adquisición de Bienes Inmuebles y Muebles a Corto Plazo	0.00	0.00	e. Pasivos Diferidos a Corto Plazo (e=e1+e2+e3)	0.00	0.00
c3) Anticipo a Proveedores por Adquisición de Bienes Intangibles a Corto Plazo	0.00	0.00	e1) Ingresos Cobrados por Adelantado a Corto Plazo	0.00	0.00
c4) Anticipo a Contratistas por Obras Públicas a Corto Plazo	0.00	0.00	e2) Intereses Cobrados por Adelantado a Corto Plazo	0.00	0.00
c5) Otros Derechos a Recibir Bienes o Servicios a Corto Plazo	0.00	0.00	e3) Otros Pasivos Diferidos a Corto Plazo	0.00	0.00
d. Inventarios (d=d1+d2+d3+d4+d5)	0.00	0.00	f. Fondos y Bienes de Terceros en Garantía y/o Administración a Corto Plazo (f=f1+f2+f3+f4+f5+f6)	0.00	0.00
d1) Inventario de Mercancías para Venta	0.00	0.00	f1) Fondos en Garantía a Corto Plazo	0.00	0.00
d2) Inventario de Mercancías Terminadas	0.00	0.00	f2) Fondos en Administración a Corto Plazo	0.00	0.00
d3) Inventario de Mercancías en Proceso de Elaboración	0.00	0.00	f3) Fondos Contingentes a Corto Plazo	0.00	0.00
d4) Inventario de Materias Primas, Materiales y Suministros para Producción	0.00	0.00	f4) Fondos de Fideicomisos, Mandatos y Contratos Análogos a Corto Plazo	0.00	0.00
d5) Bienes en Tránsito	0.00	0.00	f5) Otros Fondos de Terceros en Garantía y/o Administración a Corto Plazo	0.00	0.00
e. Almacenes	0.00	0.00	f6) Valores y Bienes en Garantía a Corto Plazo	0.00	0.00
f. Estimación por Pérdida o Deterioro de Activos Circulantes (f=f1+f2)	0.00	0.00	g. Provisiones a Corto Plazo (g=g1+g2+g3)	0.00	0.00
f1) Estimaciones para Cuentas Incobrables por Derechos a Recibir Efectivo o Equivalentes	0.00	0.00	g1) Provisión para Demandas y Juicios a Corto Plazo	0.00	0.00
f2) Estimación por Deterioro de Inventarios	0.00	0.00	g2) Provisión para Contingencias a Corto Plazo	0.00	0.00
g. Otros Activos Circulantes (g=g1+g2+g3+g4)	0.00	0.00	g3) Otras Provisiones a Corto Plazo	0.00	0.00
g1) Valores en Garantía	0.00	0.00	h. Otros Pasivos a Corto Plazo (h=h1+h2+h3)	0.00	0.00
g2) Bienes en Garantía (excluye depósitos de fondos)	0.00	0.00	h1) Ingresos por Clasificar	0.00	0.00
g3) Bienes Derivados de Embargos, Decomisos, Aseguramientos y Dación en Pago	0.00	0.00	h2) Recaudación por Participar	0.00	0.00
g4) Adquisición con Fondos de Terceros	0.00	0.00	h3) Otros Pasivos Circulantes	0.00	0.00
IA. Total de Activos Circulantes (IA = a + b + c + d + e + f + g)	721,821.23	646,473.11	IIA. Total de Pasivos Circulantes (IIA = a + b + c + d + e + f + g + h)	1,242,705.78	1,182,680.13
Activo No Circulante			Pasivo No Circulante		
a. Inversiones Financieras a Largo Plazo	0.00	0.00	a. Cuentas por Pagar a Largo Plazo	0.00	0.00
b. Derechos a Recibir Efectivo o Equivalentes a Largo Plazo	0.00	0.00	b. Documentos por Pagar a Largo Plazo	0.00	0.00
c. Bienes Inmuebles, Infraestructura y Construcciones en Proceso	4,005,568.85	4,005,568.85	c. Deuda Pública a Largo Plazo	0.00	0.00
d. Bienes Muebles	5,854,496.00	5,848,096.00	d. Pasivos Diferidos a Largo Plazo	0.00	0.00
e. Activos Intangibles	17,279.36	17,279.36	e. Fondos y Bienes de Terceros en Garantía y/o en Administración a Largo Plazo	0.00	0.00
f. Depreciación, Deterioro y Amortización Acumulada de Bienes	-3,831,796.93	-3,831,796.93	f. Provisiones a Largo Plazo	0.00	0.00
g. Activos Diferidos	0.00	0.00	IIIB. Total de Pasivos No Circulantes (IIIB = a + b + c + d + e + f)	0.00	0.00
h. Estimación por Pérdida o Deterioro de Activos no Circulantes	0.00	0.00	II. Total del Pasivo (II = IIA + IIIB)	1,242,705.78	1,182,680.13
i. Otros Activos no Circulantes	0.00	0.00	HACIENDA PÚBLICA/PATRIMONIO		
IB. Total de Activos No Circulantes (IB = a + b + c + d + e + f + g + h + i)	6,045,547.28	6,039,147.28	IIIA. Hacienda Pública/Patrimonio Contribuido (IIIA = a + b + c)	0.00	0.00
I. Total del Activo (I = IA + IB)	6,767,368.51	6,685,620.39	a. Aportaciones	0.00	0.00

	b. Donaciones de Capital	0.00	0.00
	c. Actualización de la Hacienda Pública/Patrimonio	0.00	0.00
	IIIB. Hacienda Pública/Patrimonio Generado (IIIB = a + b + c + d + e)	5,524,662.73	5,502,940.26
	a. Resultados del Ejercicio (Ahorro/ Desahorro)	21,722.47	-1,449,530.71
	b. Resultados de Ejercicios Anteriores	7,064,143.42	8,513,674.13
	c. Revalúos	0.00	0.00
	d. Reservas	0.00	0.00
	e. Rectificaciones de Resultados de Ejercicios Anteriores	-1,561,203.16	-1,561,203.16
	IIIC. Exceso o Insuficiencia en la Actualización de la Hacienda Pública/Patrimonio (IIIC=a+b)	0.00	0.00
	a. Resultado por Posición Monetaria	0.00	0.00
	b. Resultado por Tenencia de Activos no Monetarios	0.00	0.00
	III. Total Hacienda Pública/Patrimonio (III = IIIA + IIIB + IIIC)	5,524,662.73	5,502,940.26
	IV. Total del Pásvio y Hacienda Pública/Patrimonio (IV = II + III)	6,767,368.51	6,685,620.39


 LIC. JORGE MANUEL CÉSAR GÓMEZ
 DIRECTOR GENERAL



 LIC. IGNACIO ESQUIVEL MARTÍNEZ
 DIRECTOR ADMINISTRATIVO

2. INFORME ANALÍTICO DE LA DEUDA PÚBLICA Y OTROS PASIVOS – LDF

COAHUILA RADIO Y TELEVISIÓN
Informe Analítico de la Deuda Pública y Otros Pasivos - LDF
 Del 01 de enero al 31 de marzo de 2021 (b)
 (PESOS)

Denominación de la Deuda Pública y Otros Pasivos (c)	Saldo al 31 de diciembre de 2020 (d)	Disposiciones del Periodo (e)	Amortizaciones del Periodo (f)	Revaluaciones, Reclasificaciones y Otros Ajustes (g)	Saldo Final del Periodo (h) h=d+e-f+g	Pago de Intereses del Periodo (i)	Pago de Comisiones y demás costos asociados durante el Periodo (j)
1. Deuda Pública (1=A+B)	0.00	0.00	0.00	0.00	0.00	0.00	0.00
A. Corto Plazo (A=a1+a2+a3)	0.00	0.00	0.00	0.00	0.00	0.00	0.00
a1) Instituciones de Crédito	0.00	0.00	0.00	0.00	0.00	0.00	0.00
a2) Títulos y Valores	0.00	0.00	0.00	0.00	0.00	0.00	0.00
a3) Arrendamientos Financieros	0.00	0.00	0.00	0.00	0.00	0.00	0.00
B. Largo Plazo (B=b1+b2+b3)	0.00	0.00	0.00	0.00	0.00	0.00	0.00
b1) Instituciones de Crédito	0.00	0.00	0.00	0.00	0.00	0.00	0.00
b2) Títulos y Valores	0.00	0.00	0.00	0.00	0.00	0.00	0.00
b3) Arrendamientos Financieros	0.00	0.00	0.00	0.00	0.00	0.00	0.00
2. Otros Pasivos	1,182,680.13	0.00	0.00	0.00	1,242,705.78	0.00	0.00
3. Total de la Deuda Pública y Otros Pasivos (3=1+2)	1,182,680.13	0.00	0.00	0.00	1,242,705.78	0.00	0.00
4. Deuda Contingente 1 (informativo)	0.00	0.00	0.00	0.00	0.00	0.00	0.00
A. Deuda Contingente 1	0.00	0.00	0.00	0.00	0.00	0.00	0.00
B. Deuda Contingente 2	0.00	0.00	0.00	0.00	0.00	0.00	0.00
C. Deuda Contingente XX	0.00	0.00	0.00	0.00	0.00	0.00	0.00
5. Valor de Instrumentos Bono Cupón Cero 2 (Informativo)	0.00	0.00	0.00	0.00	0.00	0.00	0.00
A. Instrumento Bono Cupón Cero 1	0.00	0.00	0.00	0.00	0.00	0.00	0.00
B. Instrumento Bono Cupón Cero 2	0.00	0.00	0.00	0.00	0.00	0.00	0.00
C. Instrumento Bono Cupón Cero XX	0.00	0.00	0.00	0.00	0.00	0.00	0.00

Obligaciones a Corto Plazo (k)	Monto	Plazo Pactado (m)	Tasa de Interés (n)	Comisiones y Costos Relacionados (o)	Tasa Efectiva
	Contratado (l)				(p)
6. Obligaciones a Corto Plazo (Informativo)	0.00		0.00%	0.00	0.00%
A. Crédito 1	0.00		0.00%	0.00	0.00%
B. Crédito 2	0.00		0.00%	0.00	0.00%
C. Crédito XX	0.00		0.00%	0.00	0.00%


 MTR. JORGE MANUEL CÉSAR GÓMEZ
 DIRECTOR GENERAL



 LIC. IGNACIO ESQUIVEL MARTÍNEZ
 DIRECTOR ADMINISTRATIVO

3. INFORME ANALÍTICO DE OBLIGACIONES DIFERENTES DE FINANCIAMIENTOS – LDF

COAHUILA RADIO Y TELEVISIÓN
Informe Analítico de Obligaciones Diferentes de Financiamientos – LDE
 Del 01 de enero al 31 de marzo de 2021 (p)
 (PESOS)

Denominación de las Obligaciones Diferentes de Financiamiento (c)	Fecha del Contrato (d)	Fecha de inicio de operación del proyecto (e)	Fecha de vencimiento (f)	Monto de la inversión pactado (g)	Plazo pactado (h)	Monto promedio mensual del pago de la contraprestación (i)	Monto promedio mensual del pago de la contraprestación correspondiente al pago de inversión (j)	Monto pagado de la inversión al 31 de marzo de 2021 (k)	Monto pagado de la inversión actualizado al 31 de marzo de 2021 (l)	Saldo pendiente por pagar de la inversión al 31 de marzo de 2021 (m = g - l)
A. Asociaciones Público Privadas (APP's) (A=a+b+c+d)				0.00		0.00	0.00	0.00	0.00	0.00
a) APP 1				0.00		0.00	0.00	0.00	0.00	0.00
b) APP 2				0.00		0.00	0.00	0.00	0.00	0.00
c) APP 3				0.00		0.00	0.00	0.00	0.00	0.00
d) APP XX				0.00		0.00	0.00	0.00	0.00	0.00
B. Otros Instrumentos (B=a+b+c+d)				0.00		0.00	0.00	0.00	0.00	0.00
a) Otro Instrumento 1				0.00		0.00	0.00	0.00	0.00	0.00
b) Otro Instrumento 2				0.00		0.00	0.00	0.00	0.00	0.00
c) Otro Instrumento 3				0.00		0.00	0.00	0.00	0.00	0.00
d) Otro Instrumento XX				0.00		0.00	0.00	0.00	0.00	0.00
C. Total de Obligaciones Diferentes de Financiamiento (C=A+B)				0.00		0.00	0.00	0.00	0.00	0.00


 MTRO. JORGE MANUEL CESAR GÓMEZ
 DIRECTOR GENERAL


 LIC. IGNACIO ESQUIVEL MARTINEZ
 DIRECTOR ADMINISTRATIVO

4. BALANCE PRESUPUESTARIO - LDF

Fuente: *Criterios para la elaboración y presentación homogénea de la información financiera y de los formatos a que hace referencia la Ley de Disciplina Financiera de las Entidades Federativas y los Municipios*

COAHUILA RADIO Y TELEVISIÓN
Balance Presupuestario - LDF
Del 01 de enero al 31 de marzo de 2021 (b)
(PESOS)

Concepto (c)	Estimado/ Aprobado (d)	Devengado	Recaudado/ Pagado
A. Ingresos Totales (A = A1+A2+A3)	9,074,535.23	2,264,906.42	2,264,906.42
A1. Ingresos de Libre Disposición	9,074,535.23	2,264,906.42	2,264,906.42
A2. Transferencias Federales Etiquetadas	0.00	0.00	0.00
A3. Financiamiento Neto	0.00	0.00	0.00
B. Egresos Presupuestarios¹ (B = B1+B2)	9,074,535.23	2,249,583.95	2,249,583.95
B1. Gasto No Etiquetado (sin incluir Amortización de la Deuda Pública)	9,074,535.23	2,249,583.95	2,249,583.95
B2. Gasto Etiquetado (sin incluir Amortización de la Deuda Pública)	0.00	0.00	0.00
C. Remanentes del Ejercicio Anterior (C = C1 + C2)	0.00	0.00	0.00
C1. Remanentes de Ingresos de Libre Disposición aplicados en el periodo	0.00	0.00	0.00
C2. Remanentes de Transferencias Federales Etiquetadas aplicados en el periodo	0.00	0.00	0.00
I. Balance Presupuestario (I = A - B + C)	0.00	15,322.47	15,322.47
II. Balance Presupuestario sin Financiamiento Neto (II = I - A3)	0.00	15,322.47	15,322.47
III. Balance Presupuestario sin Financiamiento Neto y sin Remanentes del Ejercicio Anterior (III= II - C)	0.00	15,322.47	15,322.47


Concepto	Aprobado	Devengado	Pagado
E. Intereses, Comisiones y Gastos de la Deuda (E = E1+E2)	0.00	0.00	0.00
E1. Intereses, Comisiones y Gastos de la Deuda con Gasto No Etiquetado	0.00	0.00	0.00
E2. Intereses, Comisiones y Gastos de la Deuda con Gasto Etiquetado	0.00	0.00	0.00
IV. Balance Primario (IV = III + E)	0.00	15,322.47	15,322.47

Concepto	Estimado/ Aprobado	Devengado	Recaudado/ Pagado
F. Financiamiento (F = F1 + F2)	0.00	0.00	0.00
F1. Financiamiento con Fuente de Pago de Ingresos de Libre Disposición	0.00	0.00	0.00
F2. Financiamiento con Fuente de Pago de Transferencias Federales Etiquetadas	0.00	0.00	0.00
G. Amortización de la Deuda (G = G1 + G2)	0.00	0.00	0.00
G1. Amortización de la Deuda Pública con Gasto No Etiquetado	0.00	0.00	0.00
G2. Amortización de la Deuda Pública con Gasto Etiquetado	0.00	0.00	0.00
A3. Financiamiento Neto (A3 = F - G)	0.00	0.00	0.00

Concepto	Estimado/ Aprobado	Devengado	Recaudado/ Pagado
A1. Ingresos de Libre Disposición	9,074,535.23	2,264,906.42	2,264,906.42

A3.1 Financiamiento Neto con Fuente de Pago de Ingresos de Libre Disposición (A3.1 = F1 – G1)	0.00	0.00	0.00
F1. Financiamiento con Fuente de Pago de Ingresos de Libre Disposición	0.00	0.00	0.00
G1. Amortización de la Deuda Pública con Gasto No Etiquetado	0.00	0.00	0.00
B1. Gasto No Etiquetado (sin incluir Amortización de la Deuda Pública)	9,074,535.23	2,249,583.95	2,249,583.95
C1. Remanentes de Ingresos de Libre Disposición aplicados en el periodo	0.00	0.00	0.00
V. Balance Presupuestario de Recursos Disponibles (V = A1 + A3.1 – B 1 + C1)	0.00	15,322.47	15,322.47
VI. Balance Presupuestario de Recursos Disponibles sin Financiamiento Neto (VI = V – A3.1)	0.00	15,322.47	15,322.47


Concepto	Estimado/ Aprobado	Devengado	Recaudado/ Pagado
A2. Transferencias Federales Etiquetadas	0.00	0.00	0.00
A3.2 Financiamiento Neto con Fuente de Pago de Transferencias Federales Etiquetadas (A3.2 = F2 – G2)	0.00	0.00	0.00
F2. Financiamiento con Fuente de Pago de Transferencias Federales Etiquetadas	0.00	0.00	0.00
G2. Amortización de la Deuda Pública con Gasto Etiquetado	0.00	0.00	0.00
B2. Gasto Etiquetado (sin incluir Amortización de la Deuda Pública)	0.00	0.00	0.00
C2. Remanentes de Transferencias Federales Etiquetadas aplicados en el periodo	0.00	0.00	0.00
VII. Balance Presupuestario de Recursos Etiquetados (VII = A2 + A3.2 – B2 + C2)	0.00	0.00	0.00
VIII. Balance Presupuestario de Recursos Etiquetados sin Financiamiento Neto (VIII = VII – A3.2)	0.00	0.00	0.00


 MTRO. JORGE MANUEL CÉSAR GÓMEZ
 DIRECTOR GENERAL


 LIC. IGNACIO ESQUIVEL MARTINEZ
 DIRECTOR ADMINISTRATIVO

5. ESTADO ANALÍTICO DE INGRESOS DETALLADO - LDF

E. Otras Transferencias Federales Etiquetadas	0.00	0.00	0.00	0.00	0.00	0.00
II. Total de Transferencias Federales Etiquetadas (II = A + B + C + D + E)	0.00	0.00	0.00	0.00	0.00	0.00
III. Ingresos Derivados de Financiamientos (III = A)	0.00	0.00	0.00	0.00	0.00	0.00
A. Ingresos Derivados de Financiamientos	0.00	0.00	0.00	0.00	0.00	0.00
IV. Total de Ingresos (IV = I + II + III)	9,074,535.23	0.00	9,074,535.23	2,264,906.42	2,264,906.42	-6,809,628.81
Datos Informativos						
1. Ingresos Derivados de Financiamientos con Fuente de Pago de Ingresos de Libre Disposición	0.00	0.00	0.00	0.00	0.00	0.00
2. Ingresos Derivados de Financiamientos con Fuente de Pago de Transferencias Federales Etiquetadas	0.00	0.00	0.00	0.00	0.00	0.00
3. Ingresos Derivados de Financiamientos (3 = 1 + 2)	0.00	0.00	0.00	0.00	0.00	0.00




MTRO. JORGE MANUEL CÉSAR GÓMEZ
DIRECTOR GENERAL




LIC. IGNACIO ESQUIVEL MARTINEZ
DIRECTOR ADMINISTRATIVO

6. ESTADO ANALÍTICO DEL EJERCICIO DEL PRESUPUESTO DE EGRESOS DETALLADO POR CLASIFICACIÓN POR OBJETO DEL GASTO - LDF

g5) Inversiones en Fideicomisos, Mandatos y Otros Análogos	0.00	0.00	0.00	0.00	0.00	0.00
Fideicomiso de Desastres Naturales (Informativo)	0.00	0.00	0.00	0.00	0.00	0.00
g6) Otras Inversiones Financieras	0.00	0.00	0.00	0.00	0.00	0.00
g7) Provisiones para Contingencias y Otras Erogaciones Especiales	0.00	0.00	0.00	0.00	0.00	0.00
H. Participaciones y Aportaciones (H=h1+h2+h3)	0.00	0.00	0.00	0.00	0.00	0.00
h1) Participaciones	0.00	0.00	0.00	0.00	0.00	0.00
h2) Aportaciones	0.00	0.00	0.00	0.00	0.00	0.00
h3) Convenios	0.00	0.00	0.00	0.00	0.00	0.00
I. Deuda Pública (I=i1+i2+i3+i4+i5+i6+i7)	0.00	0.00	0.00	0.00	0.00	0.00
i1) Amortización de la Deuda Pública	0.00	0.00	0.00	0.00	0.00	0.00
i2) Intereses de la Deuda Pública	0.00	0.00	0.00	0.00	0.00	0.00
i3) Comisiones de la Deuda Pública	0.00	0.00	0.00	0.00	0.00	0.00
i4) Gastos de la Deuda Pública	0.00	0.00	0.00	0.00	0.00	0.00
i5) Costo por Coberturas	0.00	0.00	0.00	0.00	0.00	0.00
i6) Apoyos Financieros	0.00	0.00	0.00	0.00	0.00	0.00
i7) Adeudos de Ejercicios Fiscales Anteriores (ADEFAS)	0.00	0.00	0.00	0.00	0.00	0.00
III. Total de Egresos (III = I + II)	9,074,535.23	0.00	9,074,535.23	2,249,583.95	2,249,583.95	6,824,951.28



 MTRO. JORGE MANUEL CÉSAR GÓMEZ
 DIRECTOR GENERAL


 LIC. IGNACIO ESCOBAR MARTINEZ
 DIRECTOR ADMINISTRATIVO

7. ESTADO ANALÍTICO DEL EJERCICIO DEL PRESUPUESTO DE EGRESOS DETALLADO POR CLASIFICACIÓN ADMINISTRATIVA - LDF

COAHUILA RADIO Y TELEVISIÓN
Estado Analítico del Ejercicio del Presupuesto de Egresos Detallado - LDF
Clasificación Administrativa
Del 01 de enero al 31 de marzo de 2021 (b)
(PESOS)


Concepto (c)	Egresos					Subejercicio (e)
	Aprobado (d)	Ampliaciones/ (Reducciones)	Modificado	Devengado	Pagado	
I. Gasto No Etiquetado (I=A+B+C+D+E+F+G+H)	9,074,535.23	0.00	9,074,535.23	2,249,583.95	2,249,583.95	6,824,951.28
A. Dependencia o Unidad Administrativa 1	9,074,535.23	0.00	9,074,535.23	2,249,583.95	2,249,583.95	6,824,951.28
B. Dependencia o Unidad Administrativa 2	0.00	0.00	0.00	0.00	0.00	0.00
C. Dependencia o Unidad Administrativa 3	0.00	0.00	0.00	0.00	0.00	0.00
D. Dependencia o Unidad Administrativa 4	0.00	0.00	0.00	0.00	0.00	0.00
E. Dependencia o Unidad Administrativa 5	0.00	0.00	0.00	0.00	0.00	0.00
F. Dependencia o Unidad Administrativa 6	0.00	0.00	0.00	0.00	0.00	0.00
G. Dependencia o Unidad Administrativa 7	0.00	0.00	0.00	0.00	0.00	0.00
H. Dependencia o Unidad Administrativa xx	0.00	0.00	0.00	0.00	0.00	0.00
II. Gasto Etiquetado (II=A+B+C+D+E+F+G+H)	0.00	0.00	0.00	0.00	0.00	0.00
A. Dependencia o Unidad Administrativa 1	0.00	0.00	0.00	0.00	0.00	0.00
B. Dependencia o Unidad Administrativa 2	0.00	0.00	0.00	0.00	0.00	0.00
C. Dependencia o Unidad Administrativa 3	0.00	0.00	0.00	0.00	0.00	0.00
D. Dependencia o Unidad Administrativa 4	0.00	0.00	0.00	0.00	0.00	0.00
E. Dependencia o Unidad Administrativa 5	0.00	0.00	0.00	0.00	0.00	0.00
F. Dependencia o Unidad Administrativa 6	0.00	0.00	0.00	0.00	0.00	0.00
G. Dependencia o Unidad Administrativa 7	0.00	0.00	0.00	0.00	0.00	0.00
H. Dependencia o Unidad Administrativa xx	0.00	0.00	0.00	0.00	0.00	0.00
III. Total de Egresos (III = I + II)	9,074,535.23	0.00	9,074,535.23	2,249,583.95	2,249,583.95	6,824,951.28


 MTRO. JORGE MANUEL CESAR GÓMEZ
 DIRECTOR GENERAL



 LIC. IGNACIO ESQUIVEL MARTÍNEZ
 DIRECTOR ADMINISTRATIVO

8. ESTADO ANALÍTICO DEL EJERCICIO DEL PRESUPUESTO DE EGRESOS DETALLADO POR CLASIFICACIÓN FUNCIONAL - LDF

c3) Combustibles y Energía	0.00	0.00	0.00	0.00	0.00	0.00
c4) Minería, Manufacturas y Construcción	0.00	0.00	0.00	0.00	0.00	0.00
c5) Transporte	0.00	0.00	0.00	0.00	0.00	0.00
c6) Comunicaciones	0.00	0.00	0.00	0.00	0.00	0.00
c7) Turismo	0.00	0.00	0.00	0.00	0.00	0.00
c8) Ciencia, Tecnología e Innovación	0.00	0.00	0.00	0.00	0.00	0.00
c9) Otras Industrias y Otros Asuntos Económicos	0.00	0.00	0.00	0.00	0.00	0.00
D. Otras No Clasificadas en Funciones Anteriores (D=d1+d2+d3+d4)	0.00	0.00	0.00	0.00	0.00	0.00
d1) Transacciones de la Deuda Publica / Costo Financiero de la Deuda	0.00	0.00	0.00	0.00	0.00	0.00
d2) Transferencias, Participaciones y Aportaciones Entre Diferentes Niveles y Ordenes de Gobierno	0.00	0.00	0.00	0.00	0.00	0.00
d3) Saneamiento del Sistema Financiero	0.00	0.00	0.00	0.00	0.00	0.00
d4) Adeudos de Ejercicios Fiscales Anteriores	0.00	0.00	0.00	0.00	0.00	0.00
III. Total de Egresos (III = I + II)	9,074,535.23	0.00	9,074,535.23	2,249,583.95	2,249,583.95	6,824,951.28



MTRC. JORGE MANUEL CESAR GÓMEZ
DIRECTOR GENERAL





LIC. IGNACIO ESQUIVEL MARTINEZ
DIRECTOR ADMINISTRATIVO

9. ESTADO ANALÍTICO DEL EJERCICIO DEL PRESUPUESTO DE EGRESOS DETALLADO POR CLASIFICACIÓN DE SERVICIOS PERSONALES POR CATEGORÍA - LDF

COAHUILA RADIO Y TELEVISIÓN
Estado Analítico del Ejercicio del Presupuesto de Egresos Detallado - LDF
Clasificación de Servicios Personales por Categoría
Del 01 de enero al 31 de marzo de 2021 (b)
(PESOS)

Concepto (c)	Egresos					Subejercicio (e)
	Aprobado (d)	Ampliaciones/ (Reducciones)	Modificado	Devengado	Pagado	
I. Gasto No Etiquetado (I=A+B+C+D+E+F)	6,378,535.08	248,873.17	6,627,408.25	1,843,506.94	1,843,506.94	4,783,901.31
A. Personal Administrativo y de Servicio Público	6,378,535.08	248,873.17	6,627,408.26	1,843,506.94	1,843,506.94	4,783,901.31
B. Magisterio	0.00	0.00	0.00	0.00	0.00	0.00
C. Servicios de Salud (C=c1+c2)	0.00	0.00	0.00	0.00	0.00	0.00
c1) Personal Administrativo	0.00	0.00	0.00	0.00	0.00	0.00
c2) Personal Médico, Paramédico y afin	0.00	0.00	0.00	0.00	0.00	0.00
D. Seguridad Pública	0.00	0.00	0.00	0.00	0.00	0.00
E. Gastos asociados a la implementación de nuevas leyes federales o reformas a las mismas (E = e1 + e2)	0.00	0.00	0.00	0.00	0.00	0.00
e1) Nombre del Programa o Ley 1	0.00	0.00	0.00	0.00	0.00	0.00
e2) Nombre del Programa o Ley 2	0.00	0.00	0.00	0.00	0.00	0.00
F. Sentencias laborales definitivas	0.00	0.00	0.00	0.00	0.00	0.00
II. Gasto Etiquetado (II=A+B+C+D+E+F)	0.00	0.00	0.00	0.00	0.00	0.00
A. Personal Administrativo y de Servicio Público	0.00	0.00	0.00	0.00	0.00	0.00
B. Magisterio	0.00	0.00	0.00	0.00	0.00	0.00
C. Servicios de Salud (C=c1+c2)	0.00	0.00	0.00	0.00	0.00	0.00
c1) Personal Administrativo	0.00	0.00	0.00	0.00	0.00	0.00
c2) Personal Médico, Paramédico y afin	0.00	0.00	0.00	0.00	0.00	0.00
D. Seguridad Pública	0.00	0.00	0.00	0.00	0.00	0.00
E. Gastos asociados a la implementación de nuevas leyes federales o reformas a las mismas (E = e1 + e2)	0.00	0.00	0.00	0.00	0.00	0.00
e1) Nombre del Programa o Ley 1	0.00	0.00	0.00	0.00	0.00	0.00
e2) Nombre del Programa o Ley 2	0.00	0.00	0.00	0.00	0.00	0.00
F. Sentencias laborales definitivas	0.00	0.00	0.00	0.00	0.00	0.00
III. Total del Gasto en Servicios Personales (III = I + II)	0.00	0.00	0.00	0.00	0.00	0.00



 MTRO. JORGE MANUEL CESAR GÓMEZ
 DIRECTOR GENERAL


 LIC. IGNACIO ESQUIVEL MARTINEZ
 DIRECTOR ADMINISTRATIVO


**10. REPORTE DE LAS ACCIONES
REALIZADAS POR EL ENTE PÚBLICO, PARA
LA RECUPERACIÓN DEL BALANCE
PRESUPUESTARIO DE RECURSOS
DISPONIBLES SOSTENIBLE**

COAHUILA RADIO Y TELEVISIÓN
Reporte de las acciones
Del 01 de enero al 31 de marzo del 2021

No Aplica




MTRO. JORGE MANUEL CÉSAR GÓMEZ
DIRECTOR GENERAL



LIC. IGNACIO ESQUIVEL MARTINEZ
DIRECTOR ADMINISTRATIVO

**11. INFORMAR LA FUENTE DE LOS
INGRESOS CON LA QUE SE HAYA PAGADO
EL NUEVO GASTO (AUMENTO O CREACIÓN
DE GASTO DEL PRESUPUESTO DE
EGRESOS), DISTINGUIENDO EL GASTO
ETIQUETADO Y NO ETIQUETADO**

El Organismo no realizo gastos que no estuvieran comprendidos en el Presupuesto de Egresos aprobado.



MTRO. JORGE MANUEL CÉSAR GÓMEZ
DIRECTOR GENERAL




LIC. IGNACIO ESCOBAR MARTÍNEZ
DIRECTOR ADMINISTRATIVO


**12. LA INFORMACIÓN RELATIVA AL
CUMPLIMIENTO DE LOS CONVENIOS
CELEBRADOS, EN TÉRMINOS DEL
CAPÍTULO IV DE LA LEY DE DISCIPLINA
FINANCIERA DE LAS ENTIDADES
FEDERATIVAS Y LOS MUNICIPIOS**

COAHUILA RADIO Y TELEVISION
Cumplimiento de los convenios celebrados con la SHCP
Del 01 de enero al 31 de marzo de 2021

El Organismo no realizó convenios con la SHCP



MTRO. JORGE MANUEL CÉSAR GÓMEZ
DIRECTOR GENERAL



LIC. IGNACIO ESQUIVEL MARTINEZ
DIRECTOR ADMINISTRATIVO