



Saltillo, Coahuila a 30 de octubre del 2020

Oficio No. CRT/152/10/2020

ASUNTO: Tercer Avance de Gestión

Del ejercicio 2020.

DIPUTADO. EMILIO ALEJANDRO DE HOYOS MONTEMAYOR
PRESIDENTE DE LA JUNTA DE GOBIERNO
DEL CONGRESO DEL ESTADO.
PRESENTE. –


En cumplimiento al artículo 9 de la ley de rendición d cuentas y fiscalización superior del estado de Coahuila de Zaragoza, tengo a bien presentar ante esa H. autoridad, por el periodo correspondiente al ejercicio fiscal 2020.

Por medio del presente me permito remitirle el Tercer Avance de Gestión financiera 2020, en los términos previstos en los lineamientos emitidos por el Consejo Nacional Armonización Contable (CONAC) la siguiente información:

- Información Contable del 1 de julio al 30 de septiembre 2020.
- Información Presupuestal del 1 de julio al 30 de septiembre 2020.
- Información Programática del 1 de julio al 30 de septiembre 2020.
- Información Adicional del 1 de julio al 30 de septiembre 2020.
- Ley de Disciplina Financiera del 1 de julio al 30 de septiembre 2020.

Sin otro asunto por el momento quedo de usted

MTRO. JORGE MANUEL CESAR GÓMEZ
DIRECTOR GENERAL
COAHUILA RADIO Y TELEVISIÓN




c.c.p. Lic. Blas José Flores Dávila / Secretario de Finanzas

c.c.p. Lic. Teresa Guajardo Berlanga / Secretaria de Fiscalización y Rendición de Cuentas

c.c.p. C.P.C. José Armando Plata Sandoval / Auditoria Superior del Estado

c.c.p. Archivo

Gobierno
del Estado



SECOB

SECRETARÍA
DE GOBIERNO

Coahuila
de Zaragoza

Coahuila Radio Y Television

TERCER AVANCE DE GESTIÓN FINANCIERA 2020

COAHUILA RADIO Y TELEVISIÓN

Periférico Luis Fcheverría No. 1250 col Lourdes
C.P. 25070, Saltillo Coahuila de Zaragoza.
Tel 4393557 – 4158735
01 800 0120 808.

www.radiocoahuila.com.mx
www.coahuila.gob.mx/radio

¡Fuerte,
Coahuila) es!

I. INFORMACIÓN CONTABLE

INFORMACIÓN CONTABLE

I.- ESTADO DE SITUACIÓN FINANCIERA

COAHUILA RADIO Y TELEVISIÓN
Estado de Situación Financiera
Al 30 de septiembre de 2020 y al 31 de diciembre de 2019

ACTIVO	2020	2019	PASIVO	2020	2019
Activo Circulante			Pasivo Circulante		
Efectivo y Equivalentes	317,697.22	95,365.36	Cuentas por Pagar a Corto Plazo	1,439,838.77	651,100.75
Derechos a Recibir Efectivo o Equivalentes	469,442.84	305,374.09	Documentos por Pagar a Corto Plazo	0.00	0.00
Derechos a Recibir Bienes o Servicios	0.00	0.00	Porción a Corto Plazo de la Deuda Pública a Largo Plazo	0.00	0.00
Inventarios	0.00	0.00	Títulos y Valores a Corto Plazo	0.00	0.00
Almacenes	0.00	0.00	Pasivos Diferidos a Corto Plazo	0.00	0.00
Estimación por Pérdida o Deterioro de Activos Circulantes	0.00	0.00	Fondos y Bienes de Terceros en Garantía y/o Administración a Corto Plazo	0.00	0.00
Otros Activos Circulantes	0.00	0.00	Provisiones a Corto Plazo	0.00	0.00
Total de Activos Circulantes	787,140.06	400,739.45	Otros Pasivos a Corto Plazo	0.00	0.00
			Total de Pasivos Circulantes	1,439,838.77	651,100.75
Activo No Circulante			Pasivo No Circulante		
Inversiones Financieras a Largo Plazo	0.00	0.00	Cuentas por Pagar a Largo Plazo	0.00	0.00
Derechos a Recibir Efectivo o Equivalentes a Largo Plazo	0.00	0.00	Documentos por Pagar a Largo Plazo	0.00	0.00
Bienes Inmuebles, Infraestructura y Construcciones en Proceso	4,005,568.85	4,005,568.85	Deuda Pública a Largo Plazo	0.00	0.00
Bienes Muebles	5,831,987.01	5,831,987.01	Pasivos Diferidos a Largo Plazo	0.00	0.00
Activos Intangibles	17,279.36	6,810.36	Fondos y Bienes de Terceros en Garantía y/o en Administración a Largo Plazo	0.00	0.00
Depreciación, Deterioro y Amortización Acumulada de Bienes	-2,648,653.56	-2,648,653.56	Provisiones a Largo Plazo	0.00	0.00
Activos Diferidos	0.00	0.00	Total de Pasivos No Circulantes	0.00	0.00
Estimación por Pérdida o Deterioro de Activos no Circulantes	0.00	0.00			
Otros Activos no Circulantes	0.00	0.00	Total del Pasivo	1,439,838.77	651,100.75
Total de Activos No Circulantes	7,206,181.66	7,195,712.66			
Total del Activo	7,993,321.72	7,596,452.11	HACIENDA PÚBLICA/PATRIMONIO		
			<i>Hacienda Pública/Patrimonio Contribuido</i>	0.00	0.00
			Aportaciones	0.00	0.00
			Donaciones de Capital	0.00	0.00
			Actualización de la Hacienda Pública/Patrimonio	0.00	0.00
			<i>Hacienda Pública/Patrimonio Generado</i>	6,553,482.95	6,945,351.36
			Resultados del Ejercicio (Ahorro/Desahorro)	-391,868.41	-1,400,902.70
			Resultados de Ejercicios Anteriores	8,513,674.13	9,914,576.83
			Revalúos	0.00	0.00
			Reservas	0.00	0.00
			Rectificaciones de Resultados de Ejercicios Anteriores	-1,568,322.77	-1,568,322.77
			<i>Exceso o Insuficiencia en la Actualización de la Hacienda Pública/Patrimonio</i>	0.00	0.00
			Resultado por Posición Monetaria	0.00	0.00
			Resultado por Tenencia de Activos no Monetarios	0.00	0.00
			Total Hacienda Pública/Patrimonio	6,553,482.95	6,945,351.36
			Total del Pasivo y Hacienda Pública/Patrimonio	7,993,321.72	7,596,452.11

"Bajo protesta de decir verdad declaramos que los Estados Financieros y sus notas, son razonablemente correctos y son responsabilidad del emisor"

MPRO. JORGE MANUEL CESAR GÓMEZ
DIRECTOR GENERAL

LIC. IGNACIO ESQUIVEL MARTÍNEZ
DIRECTOR ADMINISTRATIVO

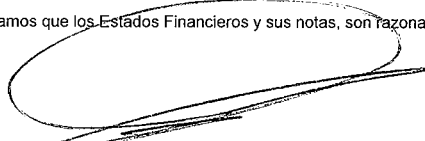
INFORMACIÓN CONTABLE
II.- ESTADO DE ACTIVIDADES/RESULTADOS*
TRIMESTRAL


Fuente: Artículo 46 fracción I inciso a) de la LGCG y Capítulo VII del Manual de Contabilidad Gubernamental
* El estado de resultados es elaborado por las entidades del Sector Paraestatal y Paramunicipal lucrativas

COAHUILA RADIO Y TELEVISIÓN
Estado de Actividades
 Del 01 de julio al 30 de septiembre de 2020 y 2019

	<u>2020</u>	<u>2019</u>
INGRESOS Y OTROS BENEFICIOS		
Ingresos de Gestión		
Impuestos	0.00	0.00
Cuotas y Aportaciones de Seguridad Social	0.00	0.00
Contribuciones de Mejoras	0.00	0.00
Derechos	0.00	0.00
Productos	0.00	0.00
Aprovechamientos	0.00	0.00
Ingresos por Venta de Bienes y Prestación de Servicios	0.00	0.00
Participaciones, Aportaciones, Convenios, Incentivos Derivados de la Colaboración Fiscal, Fondos Distintos de Aportaciones, Transferencias, Asignaciones, Subsidios y Subvenciones, y Pensiones y Jubilaciones	2,487,631.17	2,472,487.42
Participaciones, Aportaciones, Convenios, Incentivos Derivados de la Colaboración Fiscal y Fondos Distintos de Aportaciones	0.00	0.00
Transferencias, Asignaciones, Subsidios y Subvenciones, y Pensiones y Jubilaciones	2,487,631.17	2,472,487.42
Otros Ingresos y Beneficios	0.00	0.00
Ingresos Financieros	0.00	0.00
Incremento por Variación de Inventarios	0.00	0.00
Disminución del Exceso de Estimaciones por Pérdida o Deterioro u Obsolescencia	0.00	0.00
Disminución del Exceso de Provisiones	0.00	0.00
Otros Ingresos y Beneficios Varios	0.00	0.00
Total de Ingresos y Otros Beneficios	2,487,631.17	2,472,487.42
GASTOS Y OTRAS PÉRDIDAS		
Gastos de Funcionamiento	2,601,949.92	2,469,800.81
Servicios Personales	2,027,068.90	1,569,533.99
Materiales y Suministros	110,013.35	82,308.94
Servicios Generales	464,867.67	817,957.88
Transferencias, Asignaciones, Subsidios y Otras Ayudas	0.00	0.00
Transferencias Internas y Asignaciones al Sector Público	0.00	0.00
Transferencias al Resto del Sector Público	0.00	0.00
Subsidios y Subvenciones	0.00	0.00
Ayudas Sociales	0.00	0.00
Pensiones y Jubilaciones	0.00	0.00
Transferencias a Fideicomisos, Mandatos y Contratos Análogos	0.00	0.00
Transferencias a la Seguridad Social	0.00	0.00
Donativos	0.00	0.00
Transferencias al Exterior	0.00	0.00
Participaciones y Aportaciones	0.00	0.00
Participaciones	0.00	0.00
Aportaciones	0.00	0.00
Convenios	0.00	0.00
Intereses, Comisiones y Otros Gastos de la Deuda Pública	0.00	0.00
Intereses de la Deuda Pública	0.00	0.00
Comisiones de la Deuda Pública	0.00	0.00
Gastos de la Deuda Pública	0.00	0.00
Costo por Coberturas	0.00	0.00
Apoyos Financieros	0.00	0.00
Otros Gastos y Pérdidas Extraordinarias	0.00	0.00
Estimaciones, Depreciaciones, Deterioros, Obsolescencia y Amortizaciones	0.00	0.00
Provisiones	0.00	0.00
Disminución de Inventarios	0.00	0.00
Aumento por Insuficiencia de Estimaciones por Pérdida o Deterioro u Obsolescencia	0.00	0.00
Aumento por Insuficiencia de Provisiones	0.00	0.00
Otros Gastos	0.00	0.00
Inversión Pública	0.00	0.00
Inversión Pública no Capitalizable	0.00	0.00
Total de Gastos y Otras Pérdidas	2,601,949.92	2,469,800.81
Resultados del Ejercicio (Ahorro/Desahorro)	-114,318.75	2,686.61

"Bajo protesta de decir verdad declaramos que los Estados Financieros y sus notas, son razonablemente correctos y son responsabilidad del emisor"


 MTRD. JORGE MANUEL CESAR GÓMEZ
 DIRECTOR GENERAL


 LIC. IGNACIO ESQUIVEL MARTÍNEZ
 DIRECTOR ADMINISTRATIVO

INFORMACIÓN CONTABLE
III.- ESTADO DE
ACTIVIDADES/RESULTADOS* ACUMULADO


Fuente: Artículo 46 fracción I inciso a) de la LGCG y Capítulo VII del Manual de Contabilidad Gubernamental


* El estado de resultados es elaborado por las entidades del Sector Paraestatal y Paramunicipal lucrativas

COAHUILA RADIO Y TELEVISIÓN
Estado de Actividades
 Del 01 de enero al 30 de septiembre de 2020 y 2019

	<u>2020</u>	<u>2019</u>
INGRESOS Y OTROS BENEFICIOS		
Ingresos de Gestión		
Impuestos	0.00	0.00
Cuotas y Aportaciones de Seguridad Social	0.00	0.00
Contribuciones de Mejoras	0.00	0.00
Derechos	0.00	0.00
Productos	0.00	0.00
Aprovechamientos	0.00	0.00
Ingresos por Venta de Bienes y Prestación de Servicios	0.00	0.00
Participaciones, Aportaciones, Convenios, Incentivos Derivados de la Colaboración Fiscal, Fondos Distintos de Aportaciones, Transferencias, Asignaciones, Subsidios y Subvenciones, y Pensiones y Jubilaciones	7,360,933.80	7,369,222.77
Participaciones, Aportaciones, Convenios, Incentivos Derivados de la Colaboración Fiscal y Fondos Distintos de Aportaciones	0.00	0.00
Transferencias, Asignaciones, Subsidios y Subvenciones, y Pensiones y Jubilaciones	7,360,933.80	7,369,222.77
Otros Ingresos y Beneficios	0.00	0.00
Ingresos Financieros	0.00	0.00
Incremento por Variación de Inventarios	0.00	0.00
Disminución del Exceso de Estimaciones por Pérdida o Deterioro u Obsolescencia	0.00	0.00
Disminución del Exceso de Provisiones	0.00	0.00
Otros Ingresos y Beneficios Varios	0.00	0.00
Total de Ingresos y Otros Beneficios	7,360,933.80	7,369,222.77
GASTOS Y OTRAS PÉRDIDAS		
Gastos de Funcionamiento	7,752,802.21	7,409,928.98
Servicios Personales	6,253,666.17	4,465,997.80
Materiales y Suministros	234,946.34	263,302.05
Servicios Generales	1,264,189.70	2,680,629.13
Transferencias, Asignaciones, Subsidios y Otras Ayudas	0.00	0.00
Transferencias Internas y Asignaciones al Sector Público	0.00	0.00
Transferencias al Resto del Sector Público	0.00	0.00
Subsidios y Subvenciones	0.00	0.00
Ayudas Sociales	0.00	0.00
Pensiones y Jubilaciones	0.00	0.00
Transferencias a Fideicomisos, Mandatos y Contratos Análogos	0.00	0.00
Transferencias a la Seguridad Social	0.00	0.00
Donativos	0.00	0.00
Transferencias al Exterior	0.00	0.00
Participaciones y Aportaciones	0.00	0.00
Participaciones	0.00	0.00
Aportaciones	0.00	0.00
Convenios	0.00	0.00
Intereses, Comisiones y Otros Gastos de la Deuda Pública	0.00	0.00
Intereses de la Deuda Pública	0.00	0.00
Comisiones de la Deuda Pública	0.00	0.00
Gastos de la Deuda Pública	0.00	0.00
Costo por Coberturas	0.00	0.00
Apoyos Financieros	0.00	0.00
Otros Gastos y Pérdidas Extraordinarias	0.00	0.00
Estimaciones, Depreciaciones, Deterioros, Obsolescencia y Amortizaciones	0.00	0.00
Provisiones	0.00	0.00
Disminución de Inventarios	0.00	0.00
Aumento por Insuficiencia de Estimaciones por Pérdida o Deterioro u Obsolescencia	0.00	0.00
Aumento por Insuficiencia de Provisiones	0.00	0.00
Otros Gastos	0.00	0.00
Inversión Pública	0.00	0.00
Inversión Pública no Capitalizable	0.00	0.00
Total de Gastos y Otras Pérdidas	7,752,802.21	7,409,928.98
Resultados del Ejercicio (Ahorro/Desahorro)	-391,868.41	-40,706.21

"Bajo protesta de decir verdad declaramos que los Estados Financieros y sus notas, son razonablemente correctos y son responsabilidad del emisor"


 MTR. JORGE MANUEL CESAR GÓMEZ
 DIRECTOR GENERAL



 LIC. IGNACIO ESQUIVEL MARTÍNEZ
 DIRECTOR ADMINISTRATIVO


INFORMACIÓN CONTABLE
IV.- ESTADO DE VARIACIÓN EN LA
HACIENDA PÚBLICA TRIMESTRAL

COAHUILA RADIO Y TELEVISIÓN
Estado de Variación en la Hacienda Pública
Del 01 de julio al 30 de septiembre de 2020

Concepto	Hacienda Pública / Patrimonio Contribuido	Hacienda Pública / Patrimonio Generado de Ejercicios Anteriores	Hacienda Pública / Patrimonio Generado del Ejercicio	Exceso o Insuficiencia en la Actualización de la Hacienda Pública / Patrimonio	Total
Hacienda Pública / Patrimonio Contribuido Neto de 2020	0.00				0.00
Aportaciones	0.00				0.00
Donaciones de Capital	0.00				0.00
Actualización de la Hacienda Pública/Patrimonio	0.00				0.00
Hacienda Pública / Patrimonio Generado Neto de 2020		6,945,351.36	-277,549.66		6,667,801.70
Resultados del Ejercicio (Ahorro/Desahorro)			-277,549.66		-277,549.66
Resultados de Ejercicios Anteriores		8,513,674.13			8,513,674.13
Revalúos		0.00			0.00
Reservas		0.00			0.00
Rectificaciones de Resultados de Ejercicios Anteriores		-1,568,323.00			-1,568,323.00
Exceso o Insuficiencia en la Actualización de la Hacienda Pública / Patrimonio Neto de 2020				0.00	0.00
Resultado por Posición Monetaria				0.00	0.00
Resultado por Tenencia de Activos no Monetarios				0.00	0.00
Hacienda Pública / Patrimonio Neto Final al 30 de junio 2020	0.00	6,945,351.36	-277,549.66	0.00	6,667,801.70
Cambios en la Hacienda Pública / Patrimonio Contribuido Neto de 2020	0.00				0.00
Aportaciones	0.00				0.00
Donaciones de Capital	0.00				0.00
Actualización de la Hacienda Pública/Patrimonio	0.00				0.00
Variaciones de la Hacienda Pública / Patrimonio Generado Neto de 2020		-277,549.66	163,230.91		-114,318.75
Resultados del Ejercicio (Ahorro/Desahorro)			-114,318.75		-114,318.75
Resultados de Ejercicios Anteriores		-277,549.66	277,549.66		0.00
Revalúos			0.00		0.00
Reservas			0.00		0.00
Rectificaciones de Resultados de Ejercicios Anteriores			0.00		0.00
Cambios en el Exceso o Insuficiencia en la Actualización de la Hacienda Pública / Patrimonio Neto de 2020				0.00	0.00
Resultado por Posición Monetaria				0.00	0.00
Resultado por Tenencia de Activos no Monetarios				0.00	0.00
Hacienda Pública / Patrimonio Neto Final al 30 de septiembre de 2020	0.00	6,667,801.70	114,318.75	0.00	6,553,482.95

De conformidad con la nota de gestión administrativa número 17 la Información Contable deberá estar firmada en cada página de la misma e incluir al final la siguiente leyenda: "Bajo protesta de decir verdad declaramos que los Estados Financieros y sus notas, son razonablemente correctos y son responsabilidad del emisor"


Mtro. JORGE MANUEL CESAR GÓMEZ
 DIRECTOR GENERAL



LIC. IGNACIO ESQUIVEL MARTÍNEZ
 DIRECTOR ADMINISTRATIVO


INFORMACIÓN CONTABLE
V.- ESTADO DE VARIACIÓN EN LA
HACIENDA PÚBLICA

COAHUILA RADIO Y TELEVISIÓN
Estado de Variación en la Hacienda Pública
Del 01 de enero al 30 de septiembre de 2020

Concepto	Hacienda Pública / Patrimonio Contribuido	Hacienda Pública / Patrimonio Generado de Ejercicios Anteriores	Hacienda Pública / Patrimonio Generado del Ejercicio	Exceso o Insuficiencia en la Actualización de la Hacienda Pública / Patrimonio	Total
Hacienda Pública / Patrimonio Contribuido Neto de 2019	0.00				0.00
Aportaciones	0.00				0.00
Donaciones de Capital	0.00				0.00
Actualización de la Hacienda Pública/Patrimonio	0.00				0.00
Hacienda Pública / Patrimonio Generado Neto de 2019		8,346,254.00	-1,400,903.00		6,945,351.00
Resultados del Ejercicio (Ahorro/Desahorro)			-1,400,903.00		-1,400,903.00
Resultados de Ejercicios Anteriores		9,914,577.00			9,914,577.00
Revalúos	0.00				0.00
Reservas	0.00				0.00
Rectificaciones de Resultados de Ejercicios Anteriores		-1,568,323.00			-1,568,323.00
Exceso o Insuficiencia en la Actualización de la Hacienda Pública / Patrimonio Neto de 2019				0.00	0.00
Resultado por Posición Monetaria				0.00	0.00
Resultado por Tenencia de Activos no Monetarios				0.00	0.00
Hacienda Pública / Patrimonio Neto Final de 2019	0.00	8,346,254.00	-1,400,903.00	0.00	6,945,351.00
Cambios en la Hacienda Pública / Patrimonio Contribuido Neto de 2020	0.00				0.00
Aportaciones	0.00				0.00
Donaciones de Capital	0.00				0.00
Actualización de la Hacienda Pública/Patrimonio	0.00				0.00
Variaciones de la Hacienda Pública / Patrimonio Generado Neto de 2020		-1,400,903.00	1,009,034.28		-391,868.41
Resultados del Ejercicio (Ahorro/Desahorro)			-391,868.41		-391,868.41
Resultados de Ejercicios Anteriores		-1,400,903.00	1,400,903.00		0.00
Revalúos			0.00		0.00
Reservas			0.00		0.00
Rectificaciones de Resultados de Ejercicios Anteriores			0.00		0.00
Cambios en el Exceso o Insuficiencia en la Actualización de la Hacienda Pública / Patrimonio Neto de 2020				0.00	0.00
Resultado por Posición Monetaria				0.00	0.00
Resultado por Tenencia de Activos no Monetarios				0.00	0.00
Hacienda Pública / Patrimonio Neto Final al 30 de junio de 2020	0.00	6,945,351.00	-391,868.41	0.00	6,553,482.95

"Bajo protesta de decir verdad declaramos que los Estados Financieros y sus notas, son razonablemente correctos y son responsabilidad del emisor"


 Mtro. JORGE MANUEL CÉSAR GÓMEZ
 DIRECTOR GENERAL


 LIC. IGNACIO ESQUIVEL MARTÍNEZ
 DIRECTOR ADMINISTRATIVO


INFORMACIÓN CONTABLE
VI.- ESTADO DE CAMBIOS EN LA SITUACIÓN
FINANCIERA TRIMESTRAL


Fuente: Artículo 46 fracción I inciso d) de la LGCG y Capítulo VII del Manual de Contabilidad Gubernamental

COAHUILA RADIO Y TELEVISIÓN
Estado de Cambios en la Situación Financiera
Del 01 de julio al 30 de septiembre de 2020

	Origen	Aplicación
ACTIVO	0.00	145,506.21
Activo Circulante	0.00	145,506.21
Efectivo y Equivalentes	0.00	149,712.10
Derechos a Recibir Efectivo o Equivalentes	0.00	144.11
Derechos a Recibir Bienes o Servicios	4,350.00	0.00
Inventarios	0.00	0.00
Almacenes	0.00	0.00
Estimación por Pérdida o Deterioro de Activos Circulantes	0.00	0.00
Otros Activos Circulantes	0.00	0.00
Activo No Circulante	0.00	0.00
Inversiones Financieras a Largo Plazo	0.00	0.00
Derechos a Recibir Efectivo o Equivalentes a Largo Plazo	0.00	0.00
Bienes Inmuebles, Infraestructura y Construcciones en Proceso	0.00	0.00
Bienes Muebles	0.00	0.00
Activos Intangibles	0.00	0.00
Depreciación, Deterioro y Amortización Acumulada de Bienes	0.00	0.00
Activos Diferidos	0.00	0.00
Estimación por Pérdida o Deterioro de Activos no Circulantes	0.00	0.00
Otros Activos no Circulantes	0.00	0.00
PASIVO	259,824.96	0.00
Pasivo Circulante	259,824.96	0.00
Cuentas por Pagar a Corto Plazo	259,824.96	0.00
Documentos por Pagar a Corto Plazo	0.00	0.00
Porción a Corto Plazo de la Deuda Pública a Largo Plazo	0.00	0.00
Títulos y Valores a Corto Plazo	0.00	0.00
Pasivos Diferidos a Corto Plazo	0.00	0.00
Fondos y Bienes de Terceros en Garantía y/o Administración a Corto Plazo	0.00	0.00
Provisiones a Corto Plazo	0.00	0.00
Otros Pasivos a Corto Plazo	0.00	0.00
Pasivo No Circulante	0.00	0.00
Cuentas por Pagar a Largo Plazo	0.00	0.00
Documentos por Pagar a Largo Plazo	0.00	0.00
Deuda Pública a Largo Plazo	0.00	0.00
Pasivos Diferidos a Largo Plazo	0.00	0.00
Fondos y Bienes de Terceros en Garantía y/o en Administración a Largo Plazo	0.00	0.00
Provisiones a Largo Plazo	0.00	0.00
HACIENDA PUBLICA/PATRIMONIO	0.00	114,318.75
Hacienda Pública/Patrimonio Contribuido	0.00	0.00
Aportaciones	0.00	0.00
Donaciones de Capital	0.00	0.00
Actualización de la Hacienda Pública/Patrimonio	0.00	0.00
Hacienda Pública/Patrimonio Generado	0.00	114,318.75
Resultados del Ejercicio (Ahorro/ Desahorro)	0.00	114,318.75
Resultados de Ejercicios Anteriores	0.00	0.00
Revalúos	0.00	0.00
Reservas	0.00	0.00
Rectificaciones de Resultados de Ejercicios Anteriores	0.00	0.00
Exceso o Insuficiencia en la Actualización de la Hacienda Pública/Patrimonio	0.00	0.00
Resultado por Posición Monetaria	0.00	0.00
Resultado por Tenencia de Activos no Monetarios	0.00	0.00

"Bajo protesta de decir verdad declaramos que los Estados Financieros y sus notas, son razonablemente correctos y son responsabilidad del emisor"


 MTRO. DR. MANUEL CÉSAR GÓMEZ
 DIRECTOR GENERAL


 LIC. IGNACIO ESQUIVEL MARTINEZ
 DIRECTOR ADMINISTRATIVO

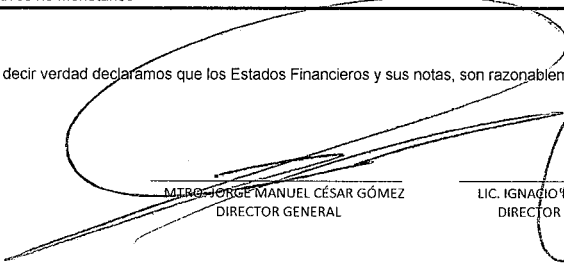
INFORMACIÓN CONTABLE
VII.- ESTADO DE CAMBIOS EN LA SITUACIÓN
FINANCIERA


Fuente: Artículo 46 fracción I inciso d) de la LGCG y Capítulo VII del Manual de Contabilidad Gubernamental

COAHUILA RADIO Y TELEVISIÓN
Estado de Cambios en la Situación Financiera
Del 01 de enero al 30 de septiembre de 2020

	Origen	Aplicación
ACTIVO	0.00	396,869.61
Activo Circulante	0.00	386,400.61
Efectivo y Equivalentes	0.00	222,331.86
Derechos a Recibir Efectivo o Equivalentes	0.00	164,068.75
Derechos a Recibir Bienes o Servicios	0.00	0.00
Inventarios	0.00	0.00
Almacenes	0.00	0.00
Estimación por Pérdida o Deterioro de Activos Circulantes	0.00	0.00
Otros Activos Circulantes	0.00	0.00
Activo No Circulante	0.00	10,469.00
Inversiones Financieras a Largo Plazo	0.00	0.00
Derechos a Recibir Efectivo o Equivalentes a Largo Plazo	0.00	0.00
Bienes Inmuebles, Infraestructura y Construcciones en Proceso	0.00	0.00
Bienes Muebles	0.00	0.00
Activos Intangibles	0.00	10,469.00
Depreciación, Deterioro y Amortización Acumulada de Bienes	0.00	0.00
Activos Diferidos	0.00	0.00
Estimación por Pérdida o Deterioro de Activos no Circulantes	0.00	0.00
Otros Activos no Circulantes	0.00	0.00
PASIVO	788,738.02	0.00
Pasivo Circulante	788,738.02	0.00
Cuentas por Pagar a Corto Plazo	788,738.02	0.00
Documentos por Pagar a Corto Plazo	0.00	0.00
Porción a Corto Plazo de la Deuda Pública a Largo Plazo	0.00	0.00
Títulos y Valores a Corto Plazo	0.00	0.00
Pasivos Diferidos a Corto Plazo	0.00	0.00
Fondos y Bienes de Terceros en Garantía y/o Administración a Corto Plazo	0.00	0.00
Provisiones a Corto Plazo	0.00	0.00
Otros Pasivos a Corto Plazo	0.00	0.00
Pasivo No Circulante	0.00	0.00
Cuentas por Pagar a Largo Plazo	0.00	0.00
Documentos por Pagar a Largo Plazo	0.00	0.00
Deuda Pública a Largo Plazo	0.00	0.00
Pasivos Diferidos a Largo Plazo	0.00	0.00
Fondos y Bienes de Terceros en Garantía y/o en Administración a Largo Plazo	0.00	0.00
Provisiones a Largo Plazo	0.00	0.00
HACIENDA PUBLICA/PATRIMONIO	0.00	391,868.41
Hacienda Pública/Patrimonio Contribuido	0.00	0.00
Aportaciones	0.00	0.00
Donaciones de Capital	0.00	0.00
Actualización de la Hacienda Pública/Patrimonio	0.00	0.00
Hacienda Pública/Patrimonio Generado	0.00	391,868.41
Resultados del Ejercicio (Ahorro/ Desahorro)	0.00	391,868.41
Resultados de Ejercicios Anteriores	0.00	0.00
Revalúos	0.00	0.00
Reservas	0.00	0.00
Rectificaciones de Resultados de Ejercicios Anteriores	0.00	0.00
Exceso o Insuficiencia en la Actualización de la Hacienda Pública/Patrimonio	0.00	0.00
Resultado por Posición Monetaria	0.00	0.00
Resultado por Tenencia de Activos no Monetarios	0.00	0.00

"Bajo protesta de decir verdad declaramos que los Estados Financieros y sus notas, son razonablemente correctos y son responsabilidad del emisor"


 MTR. JORGE MANUEL CÉSAR GÓMEZ
 DIRECTOR GENERAL



 LIC. IGNACIO ESQUIVEL MARTÍNEZ
 DIRECTOR ADMINISTRATIVO


INFORMACIÓN CONTABLE
VIII.- ESTADO DE FLUJOS DE EFECTIVO
TRIMESTRAL

COAHUILA RADIO Y TELEVISION
Estado de Flujos de Efectivo
Del 01 de julio al 30 de septiembre de 2020 y 2019

Concepto	2020	2019
Flujos de Efectivo de las Actividades de Operación		
Origen	2,751,806.13	2,517,124.83
Impuestos	0.00	0.00
Cuotas y Aportaciones de Seguridad Social	0.00	0.00
Contribuciones de Mejoras	0.00	0.00
Derechos	0.00	0.00
Productos	0.00	0.00
Aprovechamientos	0.00	0.00
Ingresos por Venta de Bienes y Prestación de Servicios	0.00	0.00
Participaciones, Aportaciones, Convenios, Incentivos Derivados de la Colaboración Fiscal y Fondos Distintos de Aportaciones	0.00	0.00
Transferencias, Asignaciones, Subsidios y Subvenciones, y Pensiones y Jubilaciones	2,487,631.17	2,472,487.42
Otros Orígenes de Operación	264,174.96	44,637.41
Aplicación	2,602,094.03	2,527,114.89
Servicios Personales	2,027,068.90	1,569,533.99
Materiales y Suministros	110,013.35	82,308.94
Servicios Generales	464,867.67	817,957.88
Transferencias Internas y Asignaciones al Sector Público	0.00	0.00
Transferencias al resto del Sector Público	0.00	0.00
Subsidios y Subvenciones	0.00	0.00
Ayudas Sociales	0.00	0.00
Pensiones y Jubilaciones	0.00	0.00
Transferencias a Fideicomisos, Mandatos y Contratos Análogos	0.00	0.00
Transferencias a la Seguridad Social	0.00	0.00
Donativos	0.00	0.00
Transferencias al Exterior	0.00	0.00
Participaciones	0.00	0.00
Aportaciones	0.00	0.00
Convenios	0.00	0.00
Otras Aplicaciones de Operación	144.11	57,314.08
Flujos Netos de Efectivo por Actividades de Operación	149,712.10	-9,990.06
Flujos de Efectivo de las Actividades de Inversión		
Origen	0.00	0.00
Bienes Inmuebles, Infraestructura y Construcciones en Proceso	0.00	0.00
Bienes Muebles	0.00	0.00
Otros Orígenes de Inversión	0.00	0.00
Aplicación	0.00	0.00
Bienes Inmuebles, Infraestructura y Construcciones en Proceso	0.00	0.00
Bienes Muebles	0.00	0.00
Otras Aplicaciones de Inversión	0.00	0.00
Flujos Netos de Efectivo por Actividades de Inversión	0.00	0.00
Flujo de Efectivo de las Actividades de Financiamiento		
Origen	0.00	0.00
Endeudamiento Neto	0.00	0.00
Interno	0.00	0.00
Externo	0.00	0.00
Otros Orígenes de Financiamiento	0.00	0.00
Aplicación	0.00	0.00
Servicios de la Deuda	0.00	0.00
Interno	0.00	0.00
Externo	0.00	0.00
Otras Aplicaciones de Financiamiento	0.00	0.00
Flujos Netos de Efectivo por Actividades de Financiamiento	0.00	0.00
Incremento/Disminución Neta en el Efectivo y Equivalentes al Efectivo	149,712.10	-9,990.06
Efectivo y Equivalentes al Efectivo al Inicio del Ejercicio	167,985.12	254,108.47
Efectivo y Equivalentes al Efectivo al Final del Ejercicio	317,697.22	209,779.03

"Bajo protesta de decir verdad declaramos que los Estados Financieros y sus notas, son razonablemente correctos y son responsabilidad del emisor"


 Mtro. JORGE MANUEL CESAR GÓMEZ
 DIRECTOR GENERAL


 LIC. IGNACIO ESQUIVEL MARTINEZ
 DIRECTOR ADMINISTRATIVO

INFORMACIÓN CONTABLE

IX.- ESTADO DE FLUJOS DE EFECTIVO

COAHUILA RADIO Y TELEVISION

Estado de Flujos de Efectivo

Del 01 de enero al 30 de septiembre de 2020 y del 01 de enero al 31 de diciembre de 2019

Concepto	2020	2019
Flujos de Efectivo de las Actividades de Operación		
Origen	8,149,671.82	7,486,177.00
Impuestos	0.00	0.00
Cuotas y Aportaciones de Seguridad Social	0.00	0.00
Contribuciones de Mejoras	0.00	0.00
Derechos	0.00	0.00
Productos	0.00	0.00
Aprovechamientos	0.00	0.00
Ingresos por Venta de Bienes y Prestación de Servicios	0.00	0.00
Participaciones, Aportaciones, Convenios, Incentivos Derivados de la Colaboración Fiscal y Fondos Distintos de Aportaciones	0.00	0.00
Transferencias, Asignaciones, Subsidios y Subvenciones, y Pensiones y Jubilaciones	7,360,933.80	7,369,223.00
Otros Orígenes de Operación	788,738.02	116,954.00
Aplicación	7,916,870.96	7,409,929.00
Servicios Personales	6,253,666.17	4,465,998.00
Materiales y Suministros	234,946.34	263,302.00
Servicios Generales	1,264,189.70	2,680,629.00
Transferencias Internas y Asignaciones al Sector Público	0.00	0.00
Transferencias al resto del Sector Público	0.00	0.00
Subsidios y Subvenciones	0.00	0.00
Ayudas Sociales	0.00	0.00
Pensiones y Jubilaciones	0.00	0.00
Transferencias a Fideicomisos, Mandatos y Contratos Análogos	0.00	0.00
Transferencias a la Seguridad Social	0.00	0.00
Donativos	0.00	0.00
Transferencias al Exterior	0.00	0.00
Participaciones	0.00	0.00
Aportaciones	0.00	0.00
Convenios	0.00	0.00
Otras Aplicaciones de Operación	164,068.75	0.00
Flujos Netos de Efectivo por Actividades de Operación	232,800.86	76,248.00
Flujos de Efectivo de las Actividades de Inversión		
Origen	0.00	0.00
Bienes Inmuebles, Infraestructura y Construcciones en Proceso	0.00	0.00
Bienes Muebles	0.00	0.00
Otros Orígenes de Inversión	0.00	0.00
Aplicación	10,469.00	58,274.00
Bienes Inmuebles, Infraestructura y Construcciones en Proceso	0.00	0.00
Bienes Muebles	0.00	51,463.00
Otras Aplicaciones de Inversión	10,469.00	6,810.36
Flujos Netos de Efectivo por Actividades de Inversión	-10,469.00	-58,274.00
Flujo de Efectivo de las Actividades de Financiamiento		
Origen	0.00	0.00
Endeudamiento Neto	0.00	0.00
Interno	0.00	0.00
Externo	0.00	0.00
Otros Orígenes de Financiamiento	0.00	0.00
Aplicación	0.00	0.00
Servicios de la Deuda	0.00	0.00
Interno	0.00	0.00
Externo	0.00	0.00
Otras Aplicaciones de Financiamiento	0.00	0.00
Flujos Netos de Efectivo por Actividades de Financiamiento	0.00	0.00
Incremento/Disminución Neta en el Efectivo y Equivalentes al Efectivo	222,331.86	17,974.00
Efectivo y Equivalentes al Efectivo al Inicio del Ejercicio	95,365.36	191,805.00
Efectivo y Equivalentes al Efectivo al Final del Ejercicio	317,697.22	209,779.00

"Bajo protesta de decir verdad declaramos que los Estados Financieros y sus notas, son razonablemente correctos y son responsabilidad del emisor"

MTBO JORGE MANUEL CESAR GÓMEZ
DIRECTOR GENERAL

LIC. IGNACIO ESCOBAR MARTINEZ
DIRECTOR ADMINISTRATIVO

INFORMACIÓN CONTABLE
X.- ESTADO ANALÍTICO DEL ACTIVO
TRIMESTRAL


COAHUILA RADIO Y TELEVISIÓN


Estado Analítico del Activo

Del 01 de julio al 30 de septiembre de 2020

Concepto	Saldo Inicial 1	Cargos del Periodo 2	Abonos del Periodo 3	Saldo Final 4 (1+2-3)	Variación del Periodo (4-1)
TIVO	7,847,815.51	5,116,979.21	4,971,473.00	7,993,321.72	145,506.21
Activo Circulante	641,633.85	5,116,979.21	4,971,473.00	787,140.06	145,506.21
Efectivo y Equivalentes	167,985.12	2,420,472.15	2,270,760.05	317,697.22	149,712.10
Derechos a Recibir Efectivo o Equivalentes	469,298.73	2,696,507.06	2,696,362.95	469,442.84	144.11
Derechos a Recibir Bienes o Servicios	4,350.00	0.00	4,350.00	0.00	-4,350.00
Inventarios	0.00	0.00	0.00	0.00	0.00
Almacenes	0.00	0.00	0.00	0.00	0.00
Estimación por Pérdida o Deterioro de Activos Circulantes	0.00	0.00	0.00	0.00	0.00
Otros Activos Circulantes	0.00	0.00	0.00	0.00	0.00
Activo No Circulante	7,206,181.66	0.00	0.00	7,206,181.66	0.00
Inversiones Financieras a Largo Plazo	0.00	0.00	0.00	0.00	0.00
Derechos a Recibir Efectivo o Equivalentes a Largo Plazo	0.00	0.00	0.00	0.00	0.00
Bienes Inmuebles, Infraestructura y Construcciones en Proceso	4,005,568.85	0.00	0.00	4,005,568.85	0.00
Bienes Muebles	5,831,987.01	0.00	0.00	5,831,987.01	0.00
Activos Intangibles	17,279.36	0.00	0.00	17,279.36	0.00
Depreciación, Deterioro y Amortización Acumulada de Bienes	-2,648,653.56	0.00	0.00	-2,648,653.56	0.00
Activos Diferidos	0.00	0.00	0.00	0.00	0.00
Estimación por Pérdida o Deterioro de Activos no Circulantes	0.00	0.00	0.00	0.00	0.00
Otros Activos no Circulantes	0.00	0.00	0.00	0.00	0.00

"Bajo protesta de decir verdad declaramos que los Estados Financieros y sus notas, son razonablemente correctos y son responsabilidad del emisor"


 MTRO. JORGE MANUEL CÉSAR GÓMEZ
 DIRECTOR GENERAL


 LIC. IGNACIO ESQUIVEL MARTINEZ
 DIRECTOR ADMINISTRATIVO

INFORMACIÓN CONTABLE


XI.- ESTADO ANALÍTICO DEL ACTIVO

Fuente: Artículo 46 fracción I inciso h) de la LGCG y Capítulo VII del Manual de Contabilidad Gubernamental

COAHUILA RADIO Y TELEVISIÓN
Estado Analítico del Activo
 Del 01 de enero al 30 de septiembre de 2020

Concepto	Saldo Inicial 1	Cargos del Período 2	Abonos del Período 3	Saldo Final 4 (1+2-3)	Variación del Período (4-1)
0	7,596,452.11	15,162,517.60	14,765,647.99	7,993,321.72	396,869.61
Activo Circulante	400,739.45	15,152,048.60	14,765,647.99	787,140.06	386,400.61
Efectivo y Equivalentes	95,365.36	7,210,475.02	6,988,143.16	317,697.22	222,331.86
Derechos a Recibir Efectivo o Equivalentes	305,374.09	7,937,223.58	7,773,154.83	469,442.84	164,068.75
Derechos a Recibir Bienes o Servicios	0.00	4,350.00	4,350.00	0.00	0.00
Inventarios	0.00	0.00	0.00	0.00	0.00
Almacenes	0.00	0.00	0.00	0.00	0.00
Estimación por Pérdida o Deterioro de Activos Circulantes	0.00	0.00	0.00	0.00	0.00
Otros Activos Circulantes	0.00	0.00	0.00	0.00	0.00
Activo No Circulante	7,195,712.66	10,469.00	0.00	7,206,181.66	10,469.00
Inversiones Financieras a Largo Plazo	0.00	0.00	0.00	0.00	0.00
Derechos a Recibir Efectivo o Equivalentes a Largo Plazo	0.00	0.00	0.00	0.00	0.00
Bienes Inmuebles, Infraestructura y Construcciones en Proceso	4,005,568.85	0.00	0.00	4,005,568.85	0.00
Bienes Muebles	5,831,987.01	0.00	0.00	5,831,987.01	0.00
Activos Intangibles	6,810.36	10,469.00	0.00	17,279.36	10,469.00
Depreciación, Deterioro y Amortización Acumulada de Bienes	-2,648,653.56	0.00	0.00	-2,648,653.56	0.00
Activos Diferidos	0.00	0.00	0.00	0.00	0.00
Estimación por Pérdida o Deterioro de Activos no Circulantes	0.00	0.00	0.00	0.00	0.00
Otros Activos no Circulantes	0.00	0.00	0.00	0.00	0.00

"Bajo protesta de decir verdad declaramos que los Estados Financieros y sus notas, son razonablemente correctos y son responsabilidad del emisor"


 MTR. JORGE MANUEL CESAR GÓMEZ
 DIRECTOR GENERAL

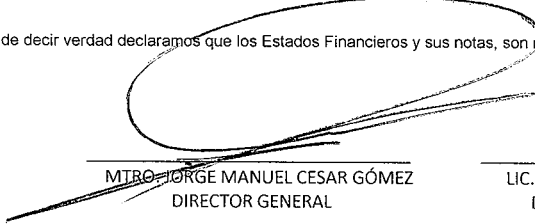

 LIC. IGNACIO ESQUIVEL MARTINEZ
 DIRECTOR ADMINISTRATIVO


INFORMACIÓN CONTABLE
XII.- ESTADO ANALÍTICO DE LA DEUDA Y
OTROS PASIVOS TRIMESTRAL

COAHUILA RADIO Y TELEVISIÓN
Estado Analítico de la Deuda y Otros Pasivos
Del 01 de julio al 30 de septiembre de 2020

Denominación de las Deudas	Moneda de Contratación	Institución o País Acreedor	Saldo Inicial del Periodo	Saldo Final del Periodo
DEUDA PÚBLICA				
Corto Plazo				
Deuda Interna			0.00	0.00
Instituciones de Crédito	Peso		0.00	0.00
Títulos y Valores	Peso		0.00	0.00
Arrendamientos Financieros	Peso		0.00	0.00
Deuda Externa			0.00	0.00
Organismos Financieros Internacionales	Peso		0.00	0.00
Deuda Bilateral	Peso		0.00	0.00
Títulos y Valores	Peso		0.00	0.00
Arrendamientos Financieros	Peso		0.00	0.00
<i>Subtotal Corto Plazo</i>			0.00	0.00
Largo Plazo				
Deuda Interna			0.00	0.00
Instituciones de Crédito	Peso		0.00	0.00
Títulos y Valores	Peso		0.00	0.00
Arrendamientos Financieros	Peso		0.00	0.00
Deuda Externa			0.00	0.00
Organismos Financieros Internacionales	Peso		0.00	0.00
Deuda Bilateral	Peso		0.00	0.00
Títulos y Valores	Peso		0.00	0.00
Arrendamientos Financieros	Peso		0.00	0.00
<i>Subtotal Largo Plazo</i>			0.00	0.00
Otros Pasivos	Peso		1,180,013.81	1,439,838.77
Total Deuda y Otros Pasivos			1,180,013.81	1,439,838.77

"Bajo protesta de decir verdad declaramos que los Estados Financieros y sus notas, son razonablemente correctos y son responsabilidad del emisor"


 MTRO. JORGE MANUEL CESAR GÓMEZ
 DIRECTOR GENERAL

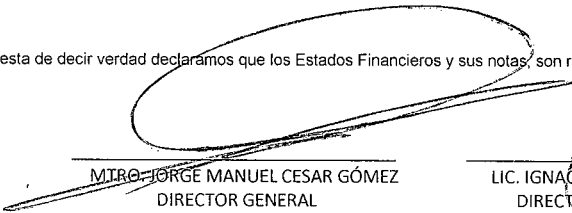

 LIC. IGNACIO ESQUIVEL MARTINEZ
 DIRECTOR ADMINISTRATIVO

INFORMACIÓN CONTABLE
XIII.- ESTADO ANALÍTICO DE LA DEUDA Y
OTROS PASIVOS

COAHUILA RADIO Y TELEVISIÓN
Estado Analítico de la Deuda y Otros Pasivos
Del 01 de enero al 30 de septiembre de 2020

Denominación de las Deudas	Moneda de Contratación	Institución o País Acreedor	Saldo Inicial del Periodo	Saldo Final del Periodo
DEUDA PÚBLICA				
Corto Plazo				
Deuda Interna			0.00	0.00
Instituciones de Crédito	Peso		0.00	0.00
Títulos y Valores	Peso		0.00	0.00
Arrendamientos Financieros	Peso		0.00	0.00
Deuda Externa			0.00	0.00
Organismos Financieros Internacionales	Peso		0.00	0.00
Deuda Bilateral	Peso		0.00	0.00
Títulos y Valores	Peso		0.00	0.00
Arrendamientos Financieros	Peso		0.00	0.00
<i>Subtotal Corto Plazo</i>			0.00	0.00
Largo Plazo				
Deuda Interna			0.00	0.00
Instituciones de Crédito	Peso		0.00	0.00
Títulos y Valores	Peso		0.00	0.00
Arrendamientos Financieros	Peso		0.00	0.00
Deuda Externa			0.00	0.00
Organismos Financieros Internacionales	Peso		0.00	0.00
Deuda Bilateral	Peso		0.00	0.00
Títulos y Valores	Peso		0.00	0.00
Arrendamientos Financieros	Peso		0.00	0.00
<i>Subtotal Largo Plazo</i>			0.00	0.00
Otros Pasivos	Peso		651,100.75	1,439,838.77
Total Deuda y Otros Pasivos			651,100.75	1,439,838.77

"Bajo protesta de decir verdad declaramos que los Estados Financieros y sus notas son razonablemente correctos y son responsabilidad del emisor"


 MTRO. JORGE MANUEL CESAR GÓMEZ
 DIRECTOR GENERAL


 LIC. IGNACIO ESQUIVEL MARTINEZ
 DIRECTOR ADMINISTRATIVO

INFORMACIÓN CONTABLE
XIV.- INFORME SOBRE PASIVOS
CONTINGENTES



Coahuila
RADIO Y
TELEVISION

COAHUILA RADIO Y TELEVISION
COAHUILA RADIO Y TELEVISION
Informe sobre Pasivos Contingentes
Al 30 de Del 1 de julio al 30 de septiembre de 2020
(Miles de pesos)


"En cumplimiento a lo dispuesto en los artículos 46, fracción I, inciso d, y 52 de la Ley General de Contabilidad Gubernamental, y de conformidad con lo establecido en el capítulo VII, número III, inciso g, del Manual de Contabilidad Gubernamental emitido por el CONAC, el ente público informa lo siguiente"


Cuenta	Concepto	Importe
TOTAL		

INFORMACIÓN CONTABLE

XV.- NOTAS A LOS ESTADOS FINANCIEROS

COAHUILA RADIO Y TELEVISIÓN		
EFE 01 - Efectivo y Equivalentes		
Descripción	Al 30 de septiembre de 2020	Al 30 de junio de 2020
Efectivo	22,857.36	37,760.20
Efectivo en Bancos - Tesorería	294,839.86	130,224.92
Efectivo en Bancos - Dependencias	0.00	0.00
Inversiones temporales (hasta 3 meses)	0.00	0.00
Fondos con afectación específica	0.00	0.00
Depósitos de fondos de terceros y otros	0.00	0.00
Total de Efectivo y Equivalentes	317,697.22	167,985.12



 MTRO. JORGE MANUEL CESAR GÓMEZ
 DIRECTOR GENERAL


 LIC. IGNACIO ESQUIVEL MARTINEZ
 DIRECTOR ADMINISTRATIVO

COAHUILA RADIO Y TELEVISION EFE.01 - Efectivo y Equivalentes		
Descripción	Al 30 de septiembre de 2020	Al 31 de diciembre de 2019
Efectivo	22,857.36	33,760.00
Efectivo en Bancos - Tesorería	294,839.86	61,605.00
Efectivo en Bancos - Dependencias	0.00	0.00
Inversiones temporales (hasta 3 meses)	0.00	0.00
Fondos con afectación específica	0.00	0.00
Depósitos de fondos de terceros y otros	0.00	0.00
Total de Efectivo y Equivalentes	317,697.22	95,365.00



MTRO. JORGE MANUEL CESAR GÓMEZ
DIRECTOR GENERAL



LIC. IGNACIO ESQUIVEL MARTINEZ
DIRECTOR ADMINISTRATIVO

COAHUILA RADIO Y TELEVISIÓN		
Conciliación entre los Ingresos Presupuestarios y Contables		
Correspondiente del 01 de julio al 30 de septiembre de 2020		
(Cifras en pesos)		
1. Total de Ingresos Presupuestarios		2,487,631.17
2. Más Ingresos Contables No Presupuestarios		0.00
2.1 Ingresos Financieros	0.00	
2.2 Incremento por Variación de Inventarios	0.00	
2.3 Disminución del Exceso de Estimaciones por Pérdida o Deterioro u Obsolescencia	0.00	
2.4 Disminución del Exceso de Provisiones	0.00	
2.5 Otros Ingresos y Beneficios Varios	0.00	
2.6 Otros Ingresos Contables No Presupuestarios	0.00	
3. Menos Ingresos Presupuestarios No Contables		0.00
3.1 Aprovechamientos Patrimoniales	0.00	
3.2 Ingresos Derivados de Financiamientos	0.00	
3.3 Otros Ingresos Presupuestarios No Contables	0.00	
4. Total de Ingresos Contables		2,487,631.17

COAHUILA RADIO Y TELEVISIÓN		
Conciliación entre los Egresos Presupuestarios y los Gastos Contables		
Correspondiente del 01 de julio al 30 de septiembre de 2020		
(Cifras en pesos)		
1. Total de Egresos Presupuestarios		2,601,949.92
2. Menos Egresos Presupuestario No Contables		0.00
2.1 Materias Primas y Materiales de Producción y Comercialización	0.00	
2.2 Materiales y Suministros	0.00	
2.3 Mobiliario y Equipo de Administración	0.00	
2.4 Mobiliario y Equipo Educativo y Recreativo	0.00	
2.5 Equipo e Instrumental Médico y de Laboratorio	0.00	
2.6 Vehículos y Equipo de Transporte	0.00	
2.7 Equipo de Defensa y Seguridad	0.00	
2.8 Maquinaria, Otros Equipos y Herramientas	0.00	
2.9 Activos Biológicos	0.00	
2.10 Bienes Inmuebles	0.00	
2.11 Activos Intangibles	0.00	
2.12 Obra Pública en Bienes de Dominio Público	0.00	
2.13 Obra Pública en Bienes Propios	0.00	
2.14 Acciones y Participaciones de Capital	0.00	
2.15 Compra de Títulos y Valores	0.00	
2.16 Concesión de Préstamos	0.00	
2.17 Inversiones en Fideicomisos, Mandatos y Otros Análogos	0.00	
2.18 Provisiones para Contingencias y Otras Erogaciones Especiales	0.00	
2.19 Amortización de la Deuda Pública	0.00	
2.20 Adeudos de Ejercicios Fiscales Anteriores (ADEFAS)	0.00	
2.21 Otros Egresos Presupuestales No Contables	0.00	
3. Más Gastos Contables No Presupuestarios		0.00
3.1 Estimaciones, Depreciaciones, Deterioros, Obsolescencia y Amortizaciones	0.00	
3.2 Provisiones	0.00	
3.3 Disminución de Inventarios	0.00	
3.4 Aumento por Insuficiencia de Estimaciones por Pérdida o Deterioro u Obsolescencia	0.00	
3.5 Aumento por Insuficiencia de Provisiones	0.00	
3.6 Otros Gastos	0.00	
3.7 Otros Gastos Contables No Presupuestarios	0.00	
4. Total de Gastos Contables		2,601,949.92

"Bajo protesta de decir verdad declaramos que los Estados Financieros y sus notas, son razonablemente correctos y son responsabilidad del emisor"

MTRO. JORGE MANUEL CESAR GÓMEZ
DIRECTOR GENERAL

LIC. IGNACIO ESQUIVEL MARTINEZ
DIRECTOR ADMINISTRATIVO

COAHUILA RADIO Y TELEVISIÓN
Conciliación entre los Ingresos Presupuestarios y Contables
Correspondiente del 01 de enero al 30 de septiembre de 2020
(Cifras en pesos)

1. Total de Ingresos Presupuestarios		7,360,933.80
2. Más Ingresos Contables No Presupuestarios		0.00
2.1 Ingresos Financieros	0.00	
2.2 Incremento por Variación de Inventarios	0.00	
2.3 Disminución del Exceso de Estimaciones por Pérdida o Deterioro u Obsolescencia	0.00	
2.4 Disminución del Exceso de Provisiones	0.00	
2.5 Otros Ingresos y Beneficios Varios	0.00	
2.6 Otros Ingresos Contables No Presupuestarios	0.00	
3. Menos Ingresos Presupuestarios No Contables		0.00
3.1 Aprovechamientos Patrimoniales	0.00	
3.2 Ingresos Derivados de Financiamientos	0.00	
3.3 Otros Ingresos Presupuestarios No Contables	0.00	
4. Total de Ingresos Contables		7,360,933.80

COAHUILA RADIO Y TELEVISIÓN
Conciliación entre los Egresos Presupuestarios y los Gastos Contables
Correspondiente del 01 de enero al 30 de septiembre de 2020
(Cifras en pesos)

1. Total de Egresos Presupuestarios		7,752,802.21
2. Menos Egresos Presupuestario No Contables		0.00
2.1 Materias Primas y Materiales de Producción y Comercialización	0.00	
2.2 Materiales y Suministros	0.00	
2.3 Mobiliario y Equipo de Administración	0.00	
2.4 Mobiliario y Equipo Educativo y Recreativo	0.00	
2.5 Equipo e Instrumental Médico y de Laboratorio	0.00	
2.6 Vehículos y Equipo de Transporte	0.00	
2.7 Equipo de Defensa y Seguridad	0.00	
2.8 Maquinaria, Otros Equipos y Herramientas	0.00	
2.9 Activos Biológicos	0.00	
2.10 Bienes Inmuebles	0.00	
2.11 Activos Intangibles	0.00	
2.12 Obra Pública en Bienes de Dominio Público	0.00	
2.13 Obra Pública en Bienes Propios	0.00	
2.14 Acciones y Participaciones de Capital	0.00	
2.15 Compra de Títulos y Valores	0.00	
2.16 Concesión de Préstamos	0.00	
2.17 Inversiones en Fideicomisos, Mandatos y Otros Análogos	0.00	
2.18 Provisiones para Contingencias y Otras Erogaciones Especiales	0.00	
2.19 Amortización de la Deuda Pública	0.00	
2.20 Adeudos de Ejercicios Fiscales Anteriores (ADEFAS)	0.00	
2.21 Otros Egresos Presupuestales No Contables	0.00	
3. Más Gastos Contables No Presupuestarios		0.00
3.1 Estimaciones, Depreciaciones, Deterioros, Obsolescencia y Amortizaciones	0.00	
3.2 Provisiones	0.00	
3.3 Disminución de Inventarios	0.00	
3.4 Aumento por Insuficiencia de Estimaciones por Pérdida o Deterioro u Obsolescencia	0.00	
3.5 Aumento por Insuficiencia de Provisiones	0.00	
3.6 Otros Gastos	0.00	
3.7 Otros Gastos Contables No Presupuestarios	0.00	
4. Total de Gastos Contables		7,752,802.21

"Bajo protesta de decir verdad declaramos que los Estados Financieros y sus notas, son razonablemente correctos y son responsabilidad del emisor"

MTRÓ. JORGE MANUEL CESAR GÓMEZ
DIRECTOR GENERAL

LIC. IGNACIO ESQUIVEL MARTINEZ
DIRECTOR ADMINISTRATIVO

**I) NOTAS A LOS ESTADOS FINANCIEROS
AL 30 DE SEPTIEMBRE DE 2020**

Con el propósito de dar cumplimiento a los artículos 46 y 49 de la Ley General de Contabilidad Gubernamental, los entes públicos deberán acompañar notas a los estados financieros cuyos rubros así lo requieran teniendo presente los postulados de revelación suficiente e importancia relativa con la finalidad, que la información sea de mayor utilidad para los usuarios.

A continuación se presentan los tres tipos de notas que acompañan a los estados, a saber:

- a) Notas de desglose;
- b) Notas de memoria (cuentas de orden); y
- c) Notas de gestión administrativa

a) NOTAS DE DESGLOSE

i) NOTAS AL ESTADO DE SITUACIÓN FINANCIERA

Activo

1. Efectivo y Equivalentes

Se informará acerca de los fondos con afectación específica, el tipo y monto de las inversiones financieras se revelará su tipo y monto, su clasificación en corto y largo plazo separando aquellas que su vencimiento sea menor a 3 meses.

A continuación se relacionan las cuentas que integran el rubro de efectivo y equivalentes:

Concepto	2020	2019	Observaciones 2019
EFFECTIVO	\$ 22,857.36	\$ 33,760.00	Fondo General obtenido por concepto de Subsidio que nos otorga el Gobierno del Estado.
BANCOS/TESORERIA	\$ 294,839.86	\$ 61,605.00	Al 31 de diciembre del 2019, la Entidad contaba con recurso disponible en la institución bancaria Banco Mercantil del Norte (Banorte), ingresos obtenidos por concepto de Subsidio que nos otorga el Gobierno del Estado para los gastos derivados de la operación de la estación de Radio y por ingresos propios por concepto de patrocinios de enlace promocional.
Suma	\$ 317,697.22	\$ 95,365.00	

NOMBRE DE LA CUENTA	EFFECTIVO	AL 30 DE SEPTIEMBRE 2020	AL 31 DE DIC 2019
FONDO GENERAL			
IGNACIO ESQUIVEL MARTINEZ		\$ 19,000.00	\$ 15,000.00
JORGE MANUEL CESAR GOMEZ		\$ 3,857.36	\$ 18,760.00
BANCOS/TESORERIA			
BANORTE			
CUENTA No. 0418148828		\$ 290,716.06	\$ 63,118.00
CUENTA No. 0440697167		\$ 4,123.80	\$ 1,513.24
		\$ 294,839.86	\$ 95,364.76

Derechos a recibir Efectivo y Equivalentes y Bienes o Servicios a Recibir

Por tipo de contribución se informará el monto que se encuentre pendiente de cobro y por recuperarse de hasta cinco ejercicios anteriores, asimismo se declarará considerando las medidas subidas a algún tipo de juicio con una antigüedad mayor a la señalada y la facultad de cobro.

2.

ESF2

Concepto	2020	2019	Observaciones 2019
IGNACIO ESQUIVEL MARTINEZ	\$ 238,158.87	\$ 148,824.21	Al 31 de diciembre la entidad contaba con este saldo por error al momento de realizar los registros contables.
JOSE EDUARDO VIELMA RIOS	\$ 12,959.32	\$ 12,959.32	
JUAN ANTONIO TORRES SALAS	\$ 14.00	\$ 14.00	
JUAN FELIX BARRAZA RODRIGUEZ	\$ 148,663.69	\$ 89,012.81	Al 31 de diciembre la entidad contaba con este saldo por error al momento de realizar los registros contables.
ALBERTO VAZQUEZ GONZALEZ	\$ 9,013.68	\$ 1,778.56	

JORGE MANUEL CESAR GOMEZ	\$	1,904.16	La cobrabilidad de este saldo es menor a un año.	\$	4.18
SOFIA SARAHÍ ESTRADA ALFARO	\$	1.00	Esta mal contabilizado, se hara el ajuste correspondiente(No es un deudor)	\$	1.00
CARLOS GONZALEZ JIMENEZ	\$	3,899.99		\$	
MAYEELY GUADALUPE PONCE HERNANDEZ	\$	150.03	La cobrabilidad de este saldo es menor a un año.	\$	
JUAN FELIX BARRAZA RODRIGUEZ	\$	1,617.22		\$	2,850.00
VIRIANA AGUILAR ENRIQUEZ	\$	275.30	La cobrabilidad de este saldo es menor a un año.	\$	279.30
FRANCISCA TORRES GUTIERREZ	\$	1,200.00	La cobrabilidad de este saldo es menor a un año.	\$	1,200.00
CARLOS GONZALEZ JIMENEZ	\$	4,171.00	La cobrabilidad de este saldo es menor a un año.	\$	4,171.00
MAYEELY GUADALUPE PONCE HERNANDEZ	\$	300.00	La cobrabilidad de este saldo es menor a un año.	\$	
CARLOS DARIO CORONADO SALAZAR	\$	88.00		\$	
SUBSIDIO AL EMPLEO	\$	13,902.91		\$	7,119.41
Suma	\$	433,856.67		\$	269,767.90

Otros Derechos a recibir Efectivo y Equivalentes a Corto Plazo

Representan los derechos de cobro originados en el desarrollo de las actividades del ente público, de los cuales se espera recibir una contraprestación representada en recursos, bienes o servicios; en un plazo menor o igual a doce meses, no incluidos en las cuentas anteriores. Se elaborará, de manera agrupada, los derechos a recibir efectivo y equivalentes, y bienes o servicios a recibir (excepto cuentas por cobrar de contribuciones o fiducias que se encuentran dentro de inversiones financieras, participaciones y aportaciones de capital) en una desagregación por su vencimiento en días a 90, 180, menor o igual a 365 y mayor a 365. Adicionalmente, se informará de las características cualitativas relevantes que le afectan a estas cuentas.

Concepto	2020	Observaciones 2020	2019	Observaciones 2019
SECRETARIA DE FINANZAS	\$	35,586.19	\$	35,586.19
Suma	\$	35,586.19	\$	35,586.19

Bienes Disponibles para su Transformación o Consumo (Inventarios)

Se clasifican como bienes disponibles para su transformación en bienes que se encuentran dentro de la cuenta Inventario. Esta nota aplica para aquellos entes públicos que realicen algún proceso de transformación y/o elaboración de bienes.

En la nota se informará del sistema de control y método de valuación aplicados a los inventarios, así como la conveniencia de su aplicación dada la naturaleza de los mismos. Adicionalmente, se revelará el impacto en la información financiera por cambios en el método o sistema.

ESTA NOTA NO APLICA PARA LA ENTIDAD

De la cuenta Anexión se informará acerca del método de valuación, así como la conveniencia de su aplicación. Adicionalmente, se revelará el impacto en la información financiera por cambios en el método.

ESTA NOTA NO APLICA PARA LA ENTIDAD

De la cuenta Inversiones financieras, que comprende los fiducias, se informará de éstos los recursos asignados por tipo y monto y características significativas que tengan o puedan tener alguna incidencia en los mismos.

Inversiones Financieras

ESF6

ESTA NOTA NO APLICA PARA LA ENTIDAD

Se informará de las inversiones financieras: los saldos de las participaciones y aportaciones de capital.

ESF7

ESTA NOTA NO APLICA PARA LA ENTIDAD

8. Se clasificó de manera apropiada por cuenta, los rubros de Bienes Muebles e Inmuebles, el monto de la depreciación del periodo y la acumulación, al estado de depreciación, base acumulada y los criterios de aplicación de los mismos. Asimismo, se informó de las características significativas de cada uno que se encuentran en los anexos.

ESF9

CUENTA	2020	Observaciones 2020	2019	Observaciones 2019
CONSTRUCCIONES EN PROCESO EN BIENES PROPIOS	\$ 4,005,568.85		\$ 4,005,568.85	
MOBILIARIO Y EQUIPO DE ADMINISTRACIÓN	\$ 482,016.59	Depreciación Acumulada: \$ 213,041.11	\$ 482,016.59	Depreciación Acumulada: \$ 213,041.11
MOBILIARIO Y EQUIPO EDUCACIONAL Y RECREATIVO	\$ 41,917.19	Depreciación Acumulada: \$ 28,217.58	\$ 41,917.19	Depreciación Acumulada: \$ 28,217.58
VEHICULOS Y EQUIPO DE TRANSPORTE	\$ 1,117,200.00	Depreciación Acumulada: \$530,521.72	\$ 1,117,200.00	Depreciación Acumulada: \$530,521.72
MAQUINARIA, OTROS EQUIPOS Y HERRAMIENTAS	\$ 4,190,854.23	Depreciación Acumulada: \$1,876,873.15	\$ 4,190,854.23	Depreciación Acumulada: \$1,876,873.15
Total Bienes Muebles, Inmuebles, Infraestructura y Construcciones en proceso	\$ 9,837,555.86		\$ 9,837,555.86	

9. Se informó de manera agregada por cuentas, los rubros de activos intangibles y diferidos, su monto y naturaleza, amortización del ejercicio, amortización acumulada, tasa y método aplicados.

ESF9

CUENTA	2020	Observaciones 2020
ACTIVOS INTANGIBLES	\$ 17,279.36	SOFTWARE
TOTAL BIENES INTANGIBLES	\$ 17,279.36	

10. Estimaciones y Deterioros

ESF10

Se informará los criterios utilizados para la estimación de las estimaciones, por ejemplo, estimación de cuentas inventariables, estimación de inventarios, deterioro de activos biológicos y cualquier otro que aplique.

ESTA NOTA NO APLICA PARA LA ENTIDAD

11. Otros Activos

ESF11

ESTA NOTA NO APLICA PARA LA ENTIDAD

Pasivo

ESF12

Se elaborará una relación de las cuentas y documentos por pagar en una desagregación por su vencimiento en días a 90, 180, menor o igual a 365 y mayor a 365. Asimismo, se informará sobre la factibilidad del pago de dichos pasivos.

Concepto	2020	Observaciones 2020	2019	Observaciones 2019
SERVICIOS PERSONALES POR PAGAR A CORTO PLAZO	\$.00	CHEQUES DEL PERSONAL EVENTUAL PEDIENTES DE COBRO	\$.00	
PROVEEDORES POR PAGAR A CORTO PLAZO	\$ 31,250.01	PROVISIÓN DE PAGO A PROVEEDORES AL 31 DE DICIEMBRE DE 2019	\$ 55,284.00	PROVISIÓN DE PAGO A PROVEEDORES AL 31 DE DICIEMBRE DE 2019
RETENCIONES Y CONTRIBUCIONES POR PAGAR A CORTO PLAZO	\$ 1,391,003.24	PROVISIÓN DE CONTRIBUCIONES AL 31 DE DICIEMBRE DE 2019	\$ 578,231.23	PROVISIÓN DE CONTRIBUCIONES AL 31 DE DICIEMBRE DE 2019
OTRAS CUENTAS POR PAGAR A CORTO PLAZO	\$ 17,585.52	Este saldo se debe a los acreedores diversos Sergio Martínez Rodríguez y Alberto Vázquez González		Este saldo se debe a los acreedores diversos Sergio Martínez Rodríguez y Alberto Vázquez González
Suma PASIVO CIRCULANTE	\$ 1,439,838.77		\$ 17,585.52	\$ 651,100.73

12. Se informó de manera agregada los recursos localizados en Fondos de Bienes de Tercecos en Administración y/o en Garantía a corto y largo plazo, así como la naturaleza de dichos recursos y sus características cualitativas significativas que los afectan o pudieran afectarles financieramente.

ESF13

ESTA NOTA NO APLICA PARA LA ENTIDAD

13. Ingresos de Gestión

ESF14

Se informará de las cuentas de los pasivos diferidos y otros, su tipo, monto y naturaleza, así como las características cualitativas que les impactan o pudieran impactarles financieramente.

14. NOTAS AL ESTADO DE ACTIVIDADES

Ingresos de Gestión

ESF15

Se informará de ingresos, contribuciones de mejoras, donaciones, producciones, aprovechamientos, participaciones y aportaciones, y transferencias, subsidios, otras cuerdas y asignaciones, así como la naturaleza de cada una (fuera nivel del Chequeador por Rubro de Ingresos), así como de cualquier característica significativa.

ACUMULADO

Concepto	2020	Observaciones 2020
TRANSFERENCIAS Y ASIGNACIONES	\$ 2,686,539.36	Se recibieron ingresos por subsidios y transferencias internas, por concepto de pago subsidio estatal para pago de nómina del personal de Coahuila Radio y Televisión y por concepto de subsidio estatal por parte de Secretaría de Finanzas.

SUBSIDIOS Y SUBVENCIONES	\$ 4,674,394.44	Se recibieron ingresos por concepto de subsidio por parte del Gobierno del Estado de Coahuila
	\$ 7,360,933.80	
Suma		

TRIMESTRAL	Concepto	2020	Observaciones 2020
	TRANSFERENCIAS Y ASIGNACIONES	\$ 929,499.69	Se recibieron ingresos por subsidios y transferencias internas, por concepto de pago subsidio estatal para pago de nómina del personal de Coahuila Radio y Televisión y por concepto de subsidio estatal por parte de Secretaría de Finanzas.
	SUBSIDIOS Y SUBVENCIONES	\$ 1,558,131.48	Se recibieron ingresos por concepto de subsidio por parte del Gobierno del Estado de Coahuila
	SUMA	\$ 2,487,631.17	

Se informará, de manera agrupada, el tipo, monto y naturaleza de la cuenta de otros ingresos, estrimino se informará de sus caracterizaciones significativas.

ESTA NOTA NO APLICA PARA LA ENTIDAD

Gastos y Otras Pérdidas:

Explicar aquellas cuentas de gastos de funcionamiento, transferencias, subsidios y otras ayudas, participaciones y aportaciones, otros gastos y pérdidas extraordinarias, así como los ingresos y gastos extraordinarios, que en lo individual representen el 10% o más del total de los gastos.

ACUMULADO	Concepto	Importe
	REMUNERACIONES AL PERSONAL DE CARÁCTER PERMANENTE	\$ 2,927,905.35
	REMUNERACIONES AL PERSONAL DE CARÁCTER TRANSITORIO	\$ 3,171,575.43
	REMUNERACIONES ADICIONALES Y ESPECIALES	\$ 45,133.02
	OTRAS PRESTACIONES SOCIALES Y ECONÓMICAS	\$ 101,800.00
	PAGO DE ESTÍMULOS A SERVIDORES PÚBLICOS	\$ 7,282.37
	MATERIALES DE ADMINISTRACIÓN, EMISIÓN DE DOCUMENTOS Y ARTÍCULOS OFICIALES	\$ 38,954.47
	ALIMENTOS Y UTENSILIOS	\$ 20,330.41
	MATERIALES Y ARTÍCULOS DE CONSTRUCCIÓN Y DE REPARACIÓN	\$ 19,613.26
	PRODUCTOS QUÍMICOS, FARMACÉUTICOS Y DE LABORATORIO	\$ 3,365.00
	COMBUSTIBLES, LUBRICANTES Y ADITIVOS	\$ 130,589.97
	HERRAMIENTAS, REFACCIONES Y ACCESORIOS MENORES	\$ 23,093.23
	SERVICIOS BÁSICOS	\$ 20,359.93
	SERVICIOS DE ARRENDAMIENTO	\$ 34,457.11
	SERVICIOS PROFESIONALES, CIENTÍFICOS Y TÉCNICOS Y OTROS SERVICIOS	\$ 916,932.32
	SERVICIOS FINANCIEROS, BANCARIOS Y COMERCIALES	\$ 49,825.42
	SERVICIOS DE INSTALACIÓN, REPARACIÓN, MANTENIMIENTO Y CONSERVACIÓN	\$ 86,354.93
	SERVICIOS DE COMUNICACIÓN SOCIAL Y PUBLICIDAD	\$ 0.00
	SERVICIOS DE TRASLADO Y VIÁTICOS	\$ 84,766.67
	SERVICIOS OFICIALES	\$ 20,197.32
	OTROS SERVICIOS GENERALES	\$ 51,296.00
	SUBSIDIOS	\$ 0.00
	Suma de GASTOS Y OTRAS PÉRDIDAS	7,752,802.21

A su vez se presentan aquellos rubros que en forma individual representen el 10.0% o más del total de los gastos:

Concepto	Importe	%
REMUNERACIONES AL PERSONAL DE CARÁCTER PERMANENTE	\$ 2,927,905.35	38%
REMUNERACIONES AL PERSONAL DE CARÁCTER TRANSITORIO	\$ 3,171,575.43	41%
SERVICIOS PROFESIONALES, CIENTÍFICOS Y TÉCNICOS Y OTROS SERVICIOS	\$ 916,932.32	12%

TRIMESTRAL	Concepto	Importe
	REMUNERACIONES AL PERSONAL DE CARÁCTER PERMANENTE	\$ 995,465.65
	REMUNERACIONES AL PERSONAL DE CARÁCTER TRANSITORIO	\$ 952,870.23
	REMUNERACIONES ADICIONALES Y ESPECIALES	\$ 45,133.02
	OTRAS PRESTACIONES SOCIALES Y ECONÓMICAS	\$ 33,600.00
	PAGO DE ESTÍMULOS A SERVIDORES PÚBLICOS	\$ 0.00
	MATERIALES DE ADMINISTRACIÓN, EMISIÓN DE DOCUMENTOS Y ARTÍCULOS OFICIALES	\$ 26,182.35
	ALIMENTOS Y UTENSILIOS	\$ 13,515.50
	MATERIALES Y ARTÍCULOS DE CONSTRUCCIÓN Y DE REPARACIÓN	\$ 2,888.47
	PRODUCTOS QUÍMICOS, FARMACÉUTICOS Y DE LABORATORIO	\$ 1,011.00
	COMBUSTIBLES, LUBRICANTES Y ADITIVOS	\$ 56,203.41
	HERRAMIENTAS, REFACCIONES Y ACCESORIOS MENORES	\$ 8,212.62
	SERVICIOS BÁSICOS	\$ 4,296.73
	SERVICIOS DE ARRENDAMIENTO	\$ 13,994.54
	SERVICIOS PROFESIONALES, CIENTÍFICOS Y TÉCNICOS Y OTROS SERVICIOS	\$ 352,977.00

SERVICIOS FINANCIEROS, BANCARIOS Y COMERCIALES	\$ 15,859.63
SERVICIOS DE INSTALACIÓN, REPARACIÓN, MANTENIMIENTO Y CONSERVACIÓN	\$ 36,722.93
SERVICIOS DE COMUNICACIÓN SOCIAL Y PUBLICIDAD	\$.00
SERVICIOS DE TRASLADO Y VIÁTICOS	\$ 36,666.84
SERVICIOS OFICIALES	\$.00
OTROS SERVICIOS GENERALES	\$ 4,350.00
SUBSIDIOS	\$.00
Suma de GASTOS Y OTRAS PÉRDIDAS	2,601,949.92

A su vez se presentan aquellos rubros que en forma individual representan el 10.0% o más del total de los gastos:

Concepto	Importe	%
REMUNERACIONES AL PERSONAL DE CARÁCTER PERMANENTE	\$ 995,465.65	38%
REMUNERACIONES AL PERSONAL DE CARÁCTER TRANSITORIO	\$ 952,870.23	37%
SERVICIOS PROFESIONALES, CIENTÍFICOS Y TÉCNICOS Y OTROS SERVICIOS	\$ 352,977.00	14%

III) NOTAS AL ESTADO DE VARIACIÓN EN LA HACIENDA PÚBLICA

1. EVHP1
ESTA NOTA NO APLICA PARA LA ENTIDAD

Se informará de manera agrupada, acerca de las modificaciones al patrimonio continuado por tipo, naturaleza y monto.

Se informará de manera agrupada, acerca del monto y procedencia de los recursos que modifican el patrimonio generado.

CUENTA	2020	2019
RESULTADOS DEL EJERCICIO (AHORRO/DESAHORRO)	\$ 391,868.41	\$ 1,400,902.70
RESULTADOS DE EJERCICIOS ANTERIORES	\$ 9,313,674.13	\$ 9,914,576.00
RECTIFICACIONES DE RESULTADOS DE EJERCICIOS ANTERIORES	\$ 1,568,322.77	\$ 1,568,322.77
Total Hacienda Pública/Patrimonio Generado	6,553,482.95	6,945,350.53

IV) NOTAS AL ESTADO DE FLUJOS DE EFECTIVO

1. EFE1

El análisis de los saldos inicial y final que figuran en la última parte del Estado de Flujo de Efectivo en la cuenta de Efectivo y equivalentes es como sigue:

Concepto	2020	2019
Efectivo y equivalentes	\$ 317,697.22	\$ 95,365.36
Total de ACTIVO CIRCULANTE	317,697.22	95,365.36

Detallar las adquisiciones de bienes muebles e inmuebles con su monto global y, en su caso, el porcentaje de estas adquisiciones que fueron realizadas mediante subsidios de capital del sector central. Adicionalmente, revelar el importe de los pagos que durante el período se hicieron por la compra de los elementos aledaños.

CUENTA	2019	AL 30 DE SEPTIEMBRE DE 2020
CONSTRUCCIONES EN PROCESO EN BIENES PROPIOS	\$ 4,005,568.85	4,005,568.85
MOBILIARIO Y EQUIPO DE ADMINISTRACIÓN	\$ 482,015.59	482,015.59
MOBILIARIO Y EQUIPO EDUCACIONAL Y RECREATIVO	\$ 41,917.19	41,917.19
VEHÍCULOS Y EQUIPO DE TRANSPORTE	\$ 1,117,200.00	1,117,200.00
MAQUINARIA, OTROS EQUIPOS Y HERRAMIENTAS	\$ 4,190,854.23	4,190,854.23
Total Bienes Inmuebles, Infraestructura y Construcciones en proceso	9,837,555.86	9,837,555.86

Cancellación de los Flujos de Efectivo Netos de las Actividades de Operación y la cuenta de Ahorro/Desahorro antes de Rubros Extraordinarios.

CUENTA	2019	AL 30 DE SEPTIEMBRE 2020
FLUJOS DE EFECTIVO NETOS DE LAS ACTIVIDADES DE OPERACIÓN	-1,400,902.70	232,800.86

Las cuentas que aparecen en el cuadro anterior no son exhaustivas y tienen como finalidad simplificar el formato que se sugiere para elaborar la nota.

CONCILIACIÓN ENTRE LOS INGRESOS PRESUPUESTARIOS Y CONTABLES. ASÍ COMO ENTRE LOS EGRESOS PRESUPUESTARIOS Y LOS GASTOS CONTABLES

E4/ ACUMULADA

La conciliación se presentará atendiendo a lo dispuesto por el Acuerdo por el que se emite el formato de conciliación entre los ingresos presupuestarios y contables, así como entre los egresos presupuestarios y los gastos contables.

COAHUILA RADIO Y TELEVISIÓN	
Conciliación entre los Ingresos Presupuestarios y Contables DEL 1 DE JULIO AL 30 DE SEPTIEMBRE DE 2020 (Cifras en pesos)	
1. Ingresos Presupuestarios	2,487,831.17
2. Más ingresos contables no presupuestarios	0
Incremento por variación de inventarios	\$.00
Incremento por variación de provisiones por	\$.00
Disminución del exceso de provisiones	\$.00
Otros ingresos y beneficios varios	\$.00
Otros ingresos contables no presupuestarios	0

COAHUILA RADIO Y TELEVISIÓN	
Conciliación entre los Ingresos Presupuestarios y Contables DEL 1 DE ENERO AL 30 DE SEPTIEMBRE DE 2020 (Cifras en pesos)	
1. Ingresos Presupuestarios	7,380,933.80
2. Más ingresos contables no presupuestarios	0
Incremento por variación de inventarios	\$.00
Incremento por variación de provisiones por	\$.00
Disminución del exceso de provisiones	\$.00
Otros ingresos y beneficios varios	\$.00
Otros ingresos contables no presupuestarios	0

- VI) E44
TRIMESTRAL

3. Menos ingresos presupuestarios no contables	0
Productos de capital	0
Apropiamientos de capital	0
Ingresos derivados de financiamientos	0
Otros ingresos presupuestarios no contables	0
4. Ingresos Contables (4 = 1 + 2 - 3)	2,487,631,137

RADIO COAHUILA
Conciliación entre los Egresos Presupuestarios y los Gastos Contables
DEL 1 DE JULIO AL 30 DE SEPTIEMBRE DE 2020
1. Total de egresos (presupuestarios) **2,601,949,92**

2. Menos egresos presupuestarios no contables	0.00
Mobiliario y equipo de administración	0.00
Mobiliario y equipo educacional y recreativo	0.00
Equipo e instrumental médico y de laboratorio	0.00
Vehículos y equipo de transporte	0.00
Equipo de defensa y seguridad	0.00
Maquinaria, otros equipos y herramientas	0.00
Activos biológicos	0.00
Bienes inmuebles	0.00
Activos intangibles	0.00
Otra pública en bienes propios	0.00
Acciones y participaciones de capital	0.00
Compra de títulos y valores	0.00
Provisiones para contingencias y otras	0.00
Amortización de la deuda pública	0.00
Otros egresos presupuestarios no contables	0.00
Otros Egresos Presupuestarios No Contables	0.00

3. Más Gasto Contables No Presupuestales	0
Estimaciones, depreciaciones, deterioros,	\$ 0.00
Provisiones	\$ 0.00
Disminución de inventarios	\$ 0.00
Aumento por insuficiencia de estimaciones	\$ 0.00
Aumento por insuficiencia de provisiones	\$ 0.00
Otros Gastos	\$ 0.00
Otros Gastos Contables No Presupuestales	0
4. Total de Gasto Contable (4 = 1 - 2 + 3)	2,601,949,92


3. Menos ingresos presupuestarios no contables	0
Productos de capital	0
Apropiamientos de capital	0
Ingresos derivados de financiamientos	0
Otros ingresos presupuestarios no contables	0
4. Ingresos Contables (4 = 1 + 2 - 3)	7,360,933,80


RADIO COAHUILA
Conciliación entre los Egresos Presupuestarios y los Gastos Contables
DEL 1 DE ENERO AL 30 DE SEPTIEMBRE DE 2020
1. Total de egresos (presupuestarios) **7,752,802,21**

2. Menos egresos presupuestarios no contables	0.00
Mobiliario y equipo de administración	0.00
Mobiliario y equipo educacional y recreativo	0.00
Equipo e instrumental médico y de laboratorio	0.00
Vehículos y equipo de transporte	0.00
Equipo de defensa y seguridad	0.00
Maquinaria, otros equipos y herramientas	0.00
Activos biológicos	0.00
Bienes inmuebles	0.00
Activos intangibles	0.00
Otra pública en bienes propios	0.00
Acciones y participaciones de capital	0.00
Compra de títulos y valores	0.00
Provisiones para contingencias y otras	0.00
Amortización de la deuda pública	0.00
Otros egresos presupuestarios no contables	0.00
Otros Egresos Presupuestarios No Contables	0.00

3. Más Gasto Contables No Presupuestales	0.00
Estimaciones, depreciaciones, deterioros,	\$ 0.00
Provisiones	\$ 0.00
Disminución de inventarios	\$ 0.00
Aumento por insuficiencia de estimaciones	\$ 0.00
Aumento por insuficiencia de provisiones	\$ 0.00
Otros Gastos	\$ 0.00
Otros Gastos Contables No Presupuestales	0.00
4. Total de Gasto Contable (4 = 1 - 2 + 3)	7,752,802,21

"Bajo protesta de decir verdad declaramos que los Estados Financieros y sus notas, son razonablemente correctos y son responsabilidad del emisor"


MTRO. JORGE MANUEL CESAR GÓMEZ
 DIRECTOR GENERAL



LIC. IGNACIO ESQUIVEL MARTINEZ
 DIRECTOR ADMINISTRATIVO


COAHUILA RADIO Y TELEVISIÓN
Del 01 de enero al 30 de septiembre de 2020
CUENTAS DE ORDEN CONTABLES

CUENTA	SALDO INICIAL	CARGOS	ABONOS	SALDO FINAL
7 CUENTAS DE ORDEN CONTABLES	0.00	0.00	0.00	0.00
7.1 VALORES	0.00	0.00	0.00	0.00
7.1.1 Valores en Custodia	0.00	0.00	0.00	0.00
7.1.2 Custodia de Valores	0.00	0.00	0.00	0.00
7.1.3 Instrumentos de Crédito Prestados a Formadores de Mercado	0.00	0.00	0.00	0.00
7.1.4 Préstamo de Instrumentos de Crédito a Formadores de Mercado y su Garantía	0.00	0.00	0.00	0.00
7.1.5 Instrumentos de Crédito Recibidos en Garantía de los Formadores de Mercado	0.00	0.00	0.00	0.00
7.1.6 Garantía de Créditos Recibidos de los Formadores de Mercado	0.00	0.00	0.00	0.00
7.2 EMISION DE OBLIGACIONES	0.00	0.00	0.00	0.00
7.2.1 Autorización para la Emisión de Bonos, Títulos y Valores de la Deuda Pública Interna	0.00	0.00	0.00	0.00
7.2.2 Autorización para la Emisión de Bonos, Títulos y Valores de la Deuda Pública Externa	0.00	0.00	0.00	0.00
7.2.3 Emisiones Autorizadas de la Deuda Pública Interna y Externa	0.00	0.00	0.00	0.00
7.2.4 Suscripción de Contratos de Préstamos y Otras Obligaciones de la Deuda Pública Interna	0.00	0.00	0.00	0.00
7.2.5 Suscripción de Contratos de Préstamos y Otras Obligaciones de la Deuda Pública Externa	0.00	0.00	0.00	0.00
7.2.6 Contratos de Préstamos y Otras Obligaciones de la Deuda Pública Interna y Externa	0.00	0.00	0.00	0.00
7.3 AVALES Y GARANTIAS	0.00	0.00	0.00	0.00
7.3.1 Aavales Autorizados	0.00	0.00	0.00	0.00
7.3.2 Aavales Firmados	0.00	0.00	0.00	0.00
7.3.3 Fianzas y Garantías Recibidas por Deudas a Cobrar	0.00	0.00	0.00	0.00
7.3.4 Fianzas y Garantías Recibidas	0.00	0.00	0.00	0.00
7.3.5 Fianzas Otorgadas para Respaldar Obligaciones no Fiscales al Gobierno	0.00	0.00	0.00	0.00
7.3.6 Fianzas Otorgadas del Gobierno para Respaldar Obligaciones no Fiscales	0.00	0.00	0.00	0.00
7.4 JUICIOS	0.00	0.00	0.00	0.00
7.4.1 Demandas Judicial en Proceso de Resolución	0.00	0.00	0.00	0.00
7.4.2 Resolución de Demandas en Proceso Judicial	0.00	0.00	0.00	0.00
7.5 INVERSION MEDIANTE PROYECTOS PARA PRESTACION DE SERVICIOS (PPS) Y SIMILARES	0.00	0.00	0.00	0.00
7.5.1 Contratos para Inversión Mediante Proyectos para Prestación de Servicios (PPS) y Similares	0.00	0.00	0.00	0.00
7.5.2 Inversión Pública Contratada Mediante Proyectos para Prestación de Servicios (PPS) y Similares	0.00	0.00	0.00	0.00
7.6 BIENES EN CONCESIONADOS O EN COMODATO	0.00	0.00	0.00	0.00
7.6.1 Bienes Bajo Contrato en Concesión	0.00	0.00	0.00	0.00
7.6.2 Contrato de Concesión por Bienes	0.00	0.00	0.00	0.00
7.6.3 Bienes Bajo Contrato en Comodato	0.00	0.00	0.00	0.00
7.6.4 Contrato de Comodato por Bienes	0.00	0.00	0.00	0.00

Nota 1: Las cuentas de orden contables señaladas en el recuadro, son las mínimas necesarias, se podrán aperturar otras, de acuerdo con las necesidades de los entes públicos. Incluidas las cuentas de orden de los bienes arqueológicos, artísticos e históricos

"Bajo protesta de decir verdad declaramos que los Estados Financieros y sus notas, son razonablemente correctos y son responsabilidad del emisor"



MTRº. JORGE MANUEL CESAR GÓMEZ
DIRECTOR GENERAL



LIC. IGNACIO ESQUIVEL MARTINEZ
DIRECTOR ADMINISTRATIVO

COAHUILA RADIO Y TELEVISIÓN
Del 01 de enero al 30 de septiembre de 2020
CUENTAS DE ORDEN PRESUPUESTALES

CUENTA	SALDO INICIAL	CARGOS	ABONOS	SALDO FINAL
8 CUENTAS DE ORDEN PRESUPUESTARIAS	0.00	83,355,329.41	83,355,329.41	0.00
8.1 LEY DE INGRESOS	0.00	25,397,791.40	25,397,791.40	0.00
8.1.1 Ley de Ingresos Estimada	0.00	10,675,923.80	0.00	10,675,923.80
8.1.2 Ley de Ingresos por Ejecutar	0.00	7,360,933.80	10,675,923.80	3,314,990.00
8.1.3 Modificaciones a la Ley de Ingresos Estimada	0.00	0.00	0.00	0.00
8.1.4 Ley de Ingresos Devengada	0.00	7,360,933.80	7,360,933.80	0.00
8.1.5 Ley de Ingresos Recaudada	0.00	0.00	7,360,933.80	7,360,933.80
8.2 PRESUPUESTO DE EGRESOS	0.00	57,957,538.01	59,957,538.01	0.00
8.2.1 Presupuesto de Egresos Aprobado	0.00	0.00	12,600,113.87	12,600,113.87
8.2.2 Presupuesto de Egresos por Ejercer	0.00	18,790,189.06	15,877,535.32	2,912,653.74
8.2.3 Modificaciones al Presupuesto de Egresos Aprobado	0.00	8,114,264.11	6,190,075.19	-1,924,188.92
8.2.4 Presupuesto de Egresos Comprometido	0.00	7,763,271.21	7,763,271.21	0.00
8.2.5 Presupuesto de Egresos Devengado	0.00	7,763,271.21	7,763,271.21	0.00
8.2.6 Presupuesto de Egresos Ejercido	0.00	7,763,271.21	7,763,271.21	0.00
8.2.7 Presupuesto de Egresos Pagado	0.00	7,763,271.21	0.00	7,763,271.21

"Bajo protesta de decir verdad declaramos que los Estados Financieros y sus notas, son razonablemente correctos y son responsabilidad del emisor"


 Mtro. JORGE MANUEL CESAR GÓMEZ
 DIRECTOR GENERAL


 LIC. IGNACIO ESQUIVEL MARTINEZ
 DIRECTOR ADMINISTRATIVO

c) NOTAS DE GESTIÓN ADMINISTRATIVA

1. Introducción

El objetivo del presente documento es la revelación de contexto y los aspectos económicos más relevantes que influyeron en las decisiones del periodo, y que deberán ser consideradas en la elaboración de los estados financieros para la mayor comprensión de los mismos.

2. Panorama Económico y Financiero

Coahuila Radio y Televisión percibe como único ingreso el presupuesto que el Estado de Coahuila le otorga, en el que se incluyen los capítulos necesarios para cubrir los gastos en el ejercicio de su función principal.

3. Autorización e Historia

a) Coahuila radio y televisión es un organismo público descentralizado del gobierno del estado y fue creado el viernes 28 de febrero del 2014.

4. Organización y Objeto Social

a) Tiene por objeto la promoción por medio de sus programas la divulgación de fines a la orientación social, cultural y cívica para contribuir al fortalecimiento de la integración nacional y estatal y al mejoramiento de las formas de convivencia humana.

b) Coahuila Radio y Televisión tiene como actividad principal la transmisión de programas de interés social para los diferentes sectores de la comunidad que propicien su desarrollo social, cultural y cívico.

c) Estas notas corresponden al ejercicio del 1 de abril al 30 de junio del 2020.

d) Se encuentra inscrito en la Secretaria de Hacienda y Crédito Público, con el registro federal de contribuyente RCO140228BR3 bajo el régimen de Persona Moral con fines no lucrativos.

e) Contribuciones Obligadas a Retener.
Retención Mensual de ISR por Sueldos y Salarios.

f) Junta de Gobierno, Dirección General, Directores de Área, Locutores, Colaboradores, Reporteros, Recursos Humanos, Recursos Financieros.




- g) La entidad no maneja Fideicomisos, mandatos o cualquier análogo.

5. Bases de Preparación de los Estados Financieros

- a) La elaboración y presentación de los estados financieros y sus notas, atienden a los requerimientos necesarios dentro del marco conceptual del CONAC.
- b) La entidad se apega a las disposiciones en la ley de contabilidad gubernamental.
- c) El registro de las operaciones y la elaboración de los estados Financieros se encuentran sustentados en los postulados básicos de la contabilidad gubernamental.
- d) No cuenta con normatividad supletoria.
- e) Coahuila Radio y Televisión desde el 1 de enero del 2020 implemento el Sistema Integral de Información Financiera.

6. Políticas de Contabilidad Significativas

- a) La entidad se basa en el Acuerdo por el que se emiten las reglas específicas y valoración del patrimonio.
En los parámetros de estimación de vida útil que emite el CONAC.
- b) No se realizaron operaciones en el extranjero.
- c) No se realizaron inversiones en acciones de compañías.
- d) Esta nota no aplica a la Entidad.
- e) Los empleados personal base de Coahuila Radio y Televisión están adheridos al sistema de pensiones del Gobierno del Estado.
- f) No se realizaron provisiones.
- g) No se realizaron reservas
- h) Se realizaron correcciones mínimas contables.



j) La depuración y cancelación de saldos son de acuerdo a la normatividad del CONAC.

7. Posición en Moneda Extranjera y Protección por Riesgo Cambiario

Esta nota no aplica a la Entidad

8. Reporte Analítico del Activo

Debe mostrar la siguiente información:

- a) Coahuila Radio y Televisión se basa en la "Guía de vida útil estimada y porcentajes de depreciación" que emite el CONAC.
- b) No se aplicaron cambios en el porcentaje de depreciación.
- c) Esta nota no aplica a la Entidad.
- d) No se realizan inversiones Financieras.
- e) No existe un valor activado
- f) No existen otras circunstancias que afecten el activo.
- g) No se registran desmantelamientos.
- h) Se administra el control de bienes mediante el Sistema Contable SAACG.NET, y se realiza la planeación de la utilización de los bienes por parte de Dirección General.

9. Fideicomisos, Mandatos y Análogos

Esta nota no aplica a la Entidad.

10. Reporte de la Recaudación


Coahuila Radio y Televisión recibe fondos directamente del Estado de Coahuila, fuente de financiamiento que se recauda quincenalmente mediante el capítulo 4000.

11. Información sobre la Deuda y el Reporte Analítico de la Deuda

No se registra endeudamiento.

12. Calificaciones otorgadas

Esta nota no aplica a la entidad.



13. Proceso de Mejora

Coahuila Radio y Televisión realiza el presupuesto de Egresos basado en el módulo de Catálogos, Clasificación por objeto gasto, para un mejoramiento de la calidad del gasto público.

14. Información por Segmentos

Esta nota no aplica a la entidad.


15. Eventos Posteriores al Cierre

No existen eventos posteriores al cierre del periodo.

16. Partes Relacionadas

Esta nota no aplica a la entidad.

Bajo protesta de decir verdad declaramos que los Estados Financieros y sus Notas son razonablemente correctos y responsabilidad del emisor



LIC. JORGE MANUEL CESAR GOMEZ
DIRECTOR GENERAL



LIC. IGNACIO ESQUIVEL MARTINEZ
DIRECTOR ADMINISTRATIVO

INFORMACIÓN CONTABLE
XVI.- BALANZA DE COMPROBACIÓN
TRIMESTRAL

COAHUILA RADIO Y TELEVISIÓN
 Balanza de Comprobación
 Del 01 de julio al 30 de septiembre de 2020.

CÓDIGO	CUENTA CONTABLE	SALDO INICIAL	CARGOS	ABONOS	SALDO FINAL
1	ACTIVO	7847816.61	5,116,979.21	4,971,473.00	7,993,321.72
1.1	ACTIVO CIRCULANTE	641,633.85	5,116,979.21	4,971,473.00	787,140.65
1.1.1	EFFECTIVO Y EQUIVALENTES	167,986.12	2,420,472.15	2,270,760.05	317,694.22
1.1.1.1	EFFECTIVO	37,760.20	0.00	14,902.84	22,857.36
1.1.2	BANCOS/TESORERÍA	130,224.92	2,420,472.15	2,255,857.21	294,839.66
1.1.3	BANCOS/DEPENDENCIAS Y OTROS	0.00	0.00	0.00	0.00
1.1.4	INVERSIONES TEMPORALES (HASTA 3 MESES)	0.00	0.00	0.00	0.00
1.1.5	FONDOS CON AFECTACIÓN ESPECÍFICA	0.00	0.00	0.00	0.00
1.1.6	DEPÓSITOS DE FONDOS DE TERCEROS EN GARANTÍA Y/O ADMINISTRACIÓN	0.00	0.00	0.00	0.00
1.1.9	OTROS EFFECTIVOS Y EQUIVALENTES	0.00	0.00	0.00	0.00
1.1.2	DERECHOS A RECIBIR EFFECTIVO O EQUIVALENTES	469,299.73	2,696,507.06	2,696,362.98	469,442.81
1.1.2.1	INVERSIONES FINANCIERAS DE CORTO PLAZO	0.00	0.00	0.00	0.00
1.1.2.2	CUENTAS POR COBRAR A CORTO PLAZO	0.00	2,487,631.17	2,487,631.17	0.00
1.1.2.3	DEUDORES DIVERSOS POR COBRAR A CORTO PLAZO	433,712.54	119,814.03	119,669.92	433,856.65
1.1.2.4	INGRESOS POR RECUPERAR A CORTO PLAZO	0.00	0.00	0.00	0.00
1.1.2.5	DEUDORES POR ANTIPO DE LA TESORERÍA A CORTO PLAZO	0.00	0.00	0.00	0.00
1.1.2.6	PRÉSTAMOS OTORGADOS A CORTO PLAZO	0.00	0.00	0.00	0.00
1.1.2.9	OTROS DERECHOS A RECIBIR EFFECTIVO O EQUIVALENTES A CORTO PLAZO	35,586.19	89,061.86	89,061.86	35,586.19
1.1.3	DERECHOS A RECIBIR BIENES O SERVICIOS	0.00	0.00	0.00	0.00
1.1.3.1	ANTICIPO A PROVEEDORES POR ADQUISICIÓN DE BIENES Y PRESTACIÓN DE SERVICIOS A CORTO PLAZO	0.00	0.00	0.00	0.00
1.1.3.2	ANTICIPO A PROVEEDORES POR ADQUISICIÓN DE BIENES INMUEBLES Y MUEBLES A CORTO PLAZO	0.00	0.00	0.00	0.00
1.1.3.3	ANTICIPO A PROVEEDORES POR ADQUISICIÓN DE BIENES INTANGIBLES A CORTO PLAZO	0.00	0.00	0.00	0.00
1.1.3.4	ANTICIPO A CONTRATISTAS POR OBRAS PÚBLICAS A CORTO PLAZO	0.00	0.00	0.00	0.00
1.1.3.9	OTROS DERECHOS A RECIBIR BIENES O SERVICIOS A CORTO PLAZO	0.00	0.00	0.00	0.00
1.1.4	INVENTARIOS	0.00	0.00	0.00	0.00
1.1.4.1	INVENTARIO DE MERCANCIAS PARA VENTA	0.00	0.00	0.00	0.00
1.1.4.2	INVENTARIO DE MERCANCIAS TERMINADAS	0.00	0.00	0.00	0.00
1.1.4.3	INVENTARIO DE MERCANCIAS EN PROCESO DE ELABORACIÓN	0.00	0.00	0.00	0.00
1.1.4.4	INVENTARIO DE MATERIAS PRIMAS, MATERIALES Y SUMINISTROS PARA PRODUCCIÓN	0.00	0.00	0.00	0.00
1.1.4.5	BIENES EN TRANSITO	0.00	0.00	0.00	0.00
1.1.5	ALMACENES	0.00	0.00	0.00	0.00
1.1.5.1	ALMACÉN DE MATERIALES Y SUMINISTROS DE CONSUMO	0.00	0.00	0.00	0.00
1.1.6	ESTIMACIÓN POR PÉRDIDA O DETERIORO DE ACTIVOS CIRCULANTES	0.00	0.00	0.00	0.00
1.1.6.1	ESTIMACIONES PARA CUENTAS INCOBRABLES POR DERECHOS A RECIBIR EFFECTIVO O EQUIVALENTES	0.00	0.00	0.00	0.00
1.1.6.2	ESTIMACIÓN POR DETERIORO DE INVENTARIOS	0.00	0.00	0.00	0.00
1.1.9	OTROS ACTIVOS CIRCULANTES	0.00	0.00	0.00	0.00
1.9	VALORES EN GARANTÍA	0.00	0.00	0.00	0.00
1.9.2	BIENES EN GARANTÍA (EXCLUYE DEPÓSITOS DE FONDOS)	0.00	0.00	0.00	0.00
1.9.3	BIENES DERIVADOS DE EMBARGOS, DECOMISOS, ASEGURAMIENTOS Y DACIÓN EN PAGO	0.00	0.00	0.00	0.00
1.9.4	ADQUISICIÓN CON FONDOS DE TERCEROS	0.00	0.00	0.00	0.00
1.2	ACTIVO NO CIRCULANTE	7,206,181.66	0.00	0.00	7,206,181.66
1.2.1	INVERSIONES FINANCIERAS A LARGO PLAZO	0.00	0.00	0.00	0.00
1.2.1.1	INVERSIONES A LARGO PLAZO	0.00	0.00	0.00	0.00
1.2.1.2	TÍTULOS Y VALORES A LARGO PLAZO	0.00	0.00	0.00	0.00
1.2.1.3	FIDEICOMISOS, MANDATOS Y CONTRATOS ANÁLOGOS	0.00	0.00	0.00	0.00
1.2.1.4	PARTICIPACIONES Y APORTACIONES DE CAPITAL	0.00	0.00	0.00	0.00
1.2.2	DERECHOS A RECIBIR EFFECTIVO O EQUIVALENTES A LARGO PLAZO	0.00	0.00	0.00	0.00
1.2.2.1	DOCUMENTOS POR COBRAR A LARGO PLAZO	0.00	0.00	0.00	0.00
1.2.2.2	DEUDORES DIVERSOS A LARGO PLAZO	0.00	0.00	0.00	0.00
1.2.2.3	INGRESOS POR RECUPERAR A LARGO PLAZO	0.00	0.00	0.00	0.00
1.2.2.4	PRÉSTAMOS OTORGADOS A LARGO PLAZO	0.00	0.00	0.00	0.00
1.2.2.9	OTROS DERECHOS A RECIBIR EFFECTIVO O EQUIVALENTES A LARGO PLAZO	0.00	0.00	0.00	0.00
1.2.3	BIENES INMUEBLES, INFRAESTRUCTURA Y CONSTRUCCIONES EN PROCESO	4,005,568.85	0.00	0.00	4,005,568.85
1.2.3.1	TERRENOS	0.00	0.00	0.00	0.00
1.2.3.2	VIVIENDAS	0.00	0.00	0.00	0.00
1.2.3.3	EDIFICIOS NO HABITACIONALES	0.00	0.00	0.00	0.00
1.2.3.4	INFRAESTRUCTURA	0.00	0.00	0.00	0.00
1.2.3.5	CONSTRUCCIONES EN PROCESO EN BIENES DE DOMINIO PÚBLICO	0.00	0.00	0.00	0.00
1.2.3.6	CONSTRUCCIONES EN PROCESO EN BIENES PROPIOS	4,005,568.85	0.00	0.00	4,005,568.85
1.2.3.9	OTROS BIENES INMUEBLES	0.00	0.00	0.00	0.00
1.2.4	BIENES MUEBLES	6,831,987.01	0.00	0.00	6,831,987.01
1.2.4.1	MOBILIARIO Y EQUIPO DE ADMINISTRACIÓN	482,015.59	0.00	0.00	482,015.59
1.2.4.2	MOBILIARIO Y EQUIPO EDUCACIONAL Y RECREATIVO	41,917.19	0.00	0.00	41,917.19
1.2.4.3	EQUIPO E INSTRUMENTAL MÉDICO Y DE LABORATORIO	0.00	0.00	0.00	0.00
1.2.4.4	VEHÍCULOS Y EQUIPO DE TRANSPORTE	1,117,200.00	0.00	0.00	1,117,200.00
1.2.4.5	EQUIPO DE DEFENSA Y SEGURIDAD	0.00	0.00	0.00	0.00
1.2.4.6	MAQUINARIA, OTROS EQUIPOS Y HERRAMIENTAS	4,190,854.23	0.00	0.00	4,190,854.23
1.2.4.7	COLECCIONES, OBRAS DE ARTE Y OBJETOS VALIOSOS	0.00	0.00	0.00	0.00
1.2.4.8	ACTIVOS BIOLÓGICOS	0.00	0.00	0.00	0.00
1.2.5	ACTIVOS INTANGIBLES	17,279.36	0.00	0.00	17,279.36
1.2.5.1	SOFTWARE	6,810.36	0.00	0.00	6,810.36
1.2.5.2	PATENTES, MARCAS Y DERECHOS	0.00	0.00	0.00	0.00
1.2.5.3	CONCESIONES Y FRANQUICIAS	0.00	0.00	0.00	0.00
1.2.5.4	LICENCIAS	10,469.00	0.00	0.00	10,469.00
1.2.5.9	OTROS ACTIVOS INTANGIBLES	0.00	0.00	0.00	0.00
1.2.6	DEPRECIACIÓN, DETERIORO Y AMORTIZACIÓN ACUMULADA DE BIENES	-2,648,653.56	0.00	0.00	-2,648,653.56
1.2.6.1	DEPRECIACIÓN ACUMULADA DE BIENES INMUEBLES	0.00	0.00	0.00	0.00

1.2.6.2	DEPRECIACIÓN ACUMULADA DE INFRAESTRUCTURA	0.00	0.00	0.00	0.00
1.2.6.3	DEPRECIACIÓN ACUMULADA DE BIENES MUEBLES	-2,648,653.56	0.00	0.00	-2,648,653.56
1.2.6.4	DETERIORO ACUMULADO DE ACTIVOS BIOLÓGICOS	0.00	0.00	0.00	0.00
1.2.6.5	AMORTIZACIÓN ACUMULADA DE ACTIVOS INTANGIBLES	0.00	0.00	0.00	0.00
1.2.7	ACTIVOS DIFERIDOS	0.00	0.00	0.00	0.00
1.2.7.1	ESTUDIOS, FORMULACIÓN Y EVALUACIÓN DE PROYECTOS	0.00	0.00	0.00	0.00
1.2.7.2	DERECHOS SOBRE BIENES EN RÉGIMEN DE ARRENDAMIENTO FINANCIERO	0.00	0.00	0.00	0.00
2.7.3	GASTOS PAGADOS POR ADELANTADO A LARGO PLAZO	0.00	0.00	0.00	0.00
2.7.4	ANTICIPOS A LARGO PLAZO	0.00	0.00	0.00	0.00
1.2.7.5	BENEFICIOS AL RETIRO DE EMPLEADOS PAGADOS POR ADELANTADO	0.00	0.00	0.00	0.00
1.2.7.9	OTROS ACTIVOS DIFERIDOS	0.00	0.00	0.00	0.00
1.2.8	ESTIMACIÓN POR PÉRDIDA O DETERIORO DE ACTIVOS NO CIRCULANTES	0.00	0.00	0.00	0.00
1.2.8.1	ESTIMACIONES POR PÉRDIDA DE CUENTAS INCOBRABLES DE DOCUMENTOS POR COBRAR A LARGO PLAZO	0.00	0.00	0.00	0.00
1.2.8.2	ESTIMACIONES POR PÉRDIDA DE CUENTAS INCOBRABLES DE DEUDORES DIVERSOS POR COBRAR A LARGO PLAZO	0.00	0.00	0.00	0.00
1.2.8.3	ESTIMACIONES POR PÉRDIDA DE CUENTAS INCOBRABLES DE INGRESOS POR COBRAR A LARGO PLAZO	0.00	0.00	0.00	0.00
1.2.8.4	ESTIMACIONES POR PÉRDIDA DE CUENTAS INCOBRABLES DE PRÉSTAMOS OTORGADOS A LARGO PLAZO	0.00	0.00	0.00	0.00
1.2.8.9	ESTIMACIONES POR PÉRDIDA DE OTRAS CUENTAS INCOBRABLES A LARGO PLAZO	0.00	0.00	0.00	0.00
1.2.9	OTROS ACTIVOS NO CIRCULANTES	0.00	0.00	0.00	0.00
1.2.9.1	BIENES EN CONCESIÓN	0.00	0.00	0.00	0.00
1.2.9.2	BIENES EN ARRENDAMIENTO FINANCIERO	0.00	0.00	0.00	0.00
1.2.9.3	BIENES EN COMODATO	0.00	0.00	0.00	0.00
2	PASIVO	1,180,013.81	2,344,919.07	2,604,744.03	1,439,838.77
2.1	PASIVO CIRCULANTE	1,180,013.81	2,344,919.07	2,604,744.03	1,439,838.77
2.1.1	CUENTAS POR PAGAR A CORTO PLAZO	1,180,013.81	2,344,919.07	2,604,744.03	1,439,838.77
2.1.1.1	SERVICIOS PERSONALES POR PAGAR A CORTO PLAZO	0.00	1,646,853.32	1,646,853.32	0.00
2.1.1.2	PROVEEDORES POR PAGAR A CORTO PLAZO	31,250.01	491,461.10	491,461.10	31,250.01
2.1.1.3	CONTRATISTAS POR OBRAS PÚBLICAS POR PAGAR A CORTO PLAZO	0.00	0.00	0.00	0.00
2.1.1.4	PARTICIPACIONES Y APORTACIONES POR PAGAR A CORTO PLAZO	0.00	0.00	0.00	0.00
2.1.1.5	TRANSFERENCIAS OTORGADAS POR PAGAR A CORTO PLAZO	0.00	0.00	0.00	0.00
2.1.1.6	INTERESES, COMISIONES Y OTROS GASTOS DE LA DEUDA PÚBLICA POR PAGAR A CORTO PLAZO	0.00	0.00	0.00	0.00
2.1.1.7	RETENCIONES Y CONTRIBUCIONES POR PAGAR A CORTO PLAZO	1,131,178.28	89,061.86	348,886.82	139,103.24
2.1.1.8	DEVOLUCIONES DE LA LEY DE INGRESOS POR PAGAR A CORTO PLAZO	0.00	0.00	0.00	0.00
2.1.1.9	OTRAS CUENTAS POR PAGAR A CORTO PLAZO	17,585.52	117,542.79	117,542.79	17,585.52
2.1.2	DOCUMENTOS POR PAGAR A CORTO PLAZO	0.00	0.00	0.00	0.00
2.1.2.1	DOCUMENTOS COMERCIALES POR PAGAR A CORTO PLAZO	0.00	0.00	0.00	0.00
2.1.2.2	DOCUMENTOS CON CONTRATISTAS POR OBRAS PÚBLICAS POR PAGAR A CORTO PLAZO	0.00	0.00	0.00	0.00
2.1.2.9	OTROS DOCUMENTOS POR PAGAR A CORTO PLAZO	0.00	0.00	0.00	0.00
2.1.3	PORCIÓN A CORTO PLAZO DE LA DEUDA PÚBLICA A LARGO PLAZO	0.00	0.00	0.00	0.00
2.1.3.1	PORCIÓN A CORTO PLAZO DE LA DEUDA PÚBLICA INTERNA	0.00	0.00	0.00	0.00
1.3.2	PORCIÓN A CORTO PLAZO DE LA DEUDA PÚBLICA EXTERNA	0.00	0.00	0.00	0.00
1.3.3	PORCIÓN A CORTO PLAZO DE ARRENDAMIENTO FINANCIERO	0.00	0.00	0.00	0.00
2.1.4	TÍTULOS Y VALORES A CORTO PLAZO	0.00	0.00	0.00	0.00
2.1.4.1	TÍTULOS Y VALORES DE LA DEUDA PÚBLICA INTERNA A CORTO PLAZO	0.00	0.00	0.00	0.00
2.1.4.2	TÍTULOS Y VALORES DE LA DEUDA PÚBLICA EXTERNA A CORTO PLAZO	0.00	0.00	0.00	0.00
2.1.5	PASIVOS DIFERIDOS A CORTO PLAZO	0.00	0.00	0.00	0.00
2.1.5.1	INGRESOS COBRADOS POR ADELANTADO A CORTO PLAZO	0.00	0.00	0.00	0.00
2.1.5.2	INTERESES COBRADOS POR ADELANTADO A CORTO PLAZO	0.00	0.00	0.00	0.00
2.1.5.9	OTROS PASIVOS DIFERIDOS A CORTO PLAZO	0.00	0.00	0.00	0.00
2.1.6	FONDOS Y BIENES DE TERCEROS EN GARANTÍA Y/O ADMINISTRACIÓN A CORTO PLAZO	0.00	0.00	0.00	0.00
2.1.6.1	FONDOS EN GARANTÍA A CORTO PLAZO	0.00	0.00	0.00	0.00
2.1.6.2	FONDOS EN ADMINISTRACIÓN A CORTO PLAZO	0.00	0.00	0.00	0.00
2.1.6.3	FONDOS CONTINGENTES A CORTO PLAZO	0.00	0.00	0.00	0.00
2.1.6.4	FONDOS DE FIDEICOMISOS, MANDATOS Y CONTRATOS ANÁLOGOS A CORTO PLAZO	0.00	0.00	0.00	0.00
2.1.6.5	OTROS FONDOS DE TERCEROS EN GARANTÍA Y/O ADMINISTRACIÓN A CORTO PLAZO	0.00	0.00	0.00	0.00
2.1.6.8	VALORES Y BIENES EN GARANTÍA A CORTO PLAZO	0.00	0.00	0.00	0.00
2.1.7	PROVISIONES A CORTO PLAZO	0.00	0.00	0.00	0.00
2.1.7.1	PROVISIÓN PARA DEMANDAS Y JUICIOS A CORTO PLAZO	0.00	0.00	0.00	0.00
2.1.7.2	PROVISIÓN PARA CONTINGENCIAS A CORTO PLAZO	0.00	0.00	0.00	0.00
2.1.7.9	OTRAS PROVISIONES A CORTO PLAZO	0.00	0.00	0.00	0.00
2.1.9	OTROS PASIVOS A CORTO PLAZO	0.00	0.00	0.00	0.00
2.1.9.1	INGRESOS POR CLASIFICAR	0.00	0.00	0.00	0.00
2.1.9.2	RECAUDACIÓN POR PARTICIPAR	0.00	0.00	0.00	0.00
2.1.9.9	OTROS PASIVOS CIRCULANTES	0.00	0.00	0.00	0.00
2.2	PASIVO NO CIRCULANTE	0.00	0.00	0.00	0.00
2.2.1	CUENTAS POR PAGAR A LARGO PLAZO	0.00	0.00	0.00	0.00
2.2.1.1	PROVEEDORES POR PAGAR A LARGO PLAZO	0.00	0.00	0.00	0.00
2.2.1.2	CONTRATISTAS POR OBRAS PÚBLICAS POR PAGAR A LARGO PLAZO	0.00	0.00	0.00	0.00
2.2.2	DOCUMENTOS POR PAGAR A LARGO PLAZO	0.00	0.00	0.00	0.00
2.2.2.1	DOCUMENTOS COMERCIALES POR PAGAR A LARGO PLAZO	0.00	0.00	0.00	0.00
2.2.2.2	DOCUMENTOS CON CONTRATISTAS POR OBRAS PÚBLICAS POR PAGAR A LARGO PLAZO	0.00	0.00	0.00	0.00
2.2.2.9	OTROS DOCUMENTOS POR PAGAR A LARGO PLAZO	0.00	0.00	0.00	0.00
2.3	DEUDA PÚBLICA A LARGO PLAZO	0.00	0.00	0.00	0.00
2.3.1	TÍTULOS Y VALORES DE LA DEUDA PÚBLICA INTERNA A LARGO PLAZO	0.00	0.00	0.00	0.00
2.2.3.2	TÍTULOS Y VALORES DE LA DEUDA PÚBLICA EXTERNA A LARGO PLAZO	0.00	0.00	0.00	0.00
2.2.3.3	PRÉSTAMOS DE LA DEUDA PÚBLICA INTERNA POR PAGAR A LARGO PLAZO	0.00	0.00	0.00	0.00
2.2.3.4	PRÉSTAMOS DE LA DEUDA PÚBLICA EXTERNA POR PAGAR A LARGO PLAZO	0.00	0.00	0.00	0.00
2.2.3.5	ARRENDAMIENTO FINANCIERO POR PAGAR A LARGO PLAZO	0.00	0.00	0.00	0.00
2.2.4	PASIVOS DIFERIDOS A LARGO PLAZO	0.00	0.00	0.00	0.00
2.2.4.1	CRÉDITOS DIFERIDOS A LARGO PLAZO	0.00	0.00	0.00	0.00
2.2.4.2	INTERESES COBRADOS POR ADELANTADO A LARGO PLAZO	0.00	0.00	0.00	0.00

2.2.4.9	OTROS PASIVOS DIFERIDOS A LARGO PLAZO	0.00	0.00	0.00	0.00
2.2.5	FONDOS Y BIENES DE TERCEROS EN GARANTÍA Y/O ADMINISTRACIÓN A LARGO PLAZO	0.00	0.00	0.00	0.00
2.2.5.1	FONDOS EN GARANTÍA A LARGO PLAZO	0.00	0.00	0.00	0.00
2.2.5.2	FONDOS EN ADMINISTRACIÓN A LARGO PLAZO	0.00	0.00	0.00	0.00
2.2.5.3	FONDOS CONTINGENTES A LARGO PLAZO	0.00	0.00	0.00	0.00
2.2.5.4	FONDOS DE FIDEICOMISOS, MANDATOS Y CONTRATOS ANÁLOGOS A LARGO PLAZO	0.00	0.00	0.00	0.00
2.2.5.5	OTROS FONDOS DE TERCEROS EN GARANTÍA Y/O ADMINISTRACIÓN A LARGO PLAZO	0.00	0.00	0.00	0.00
2.5.6	VALORES Y BIENES EN GARANTÍA A LARGO PLAZO	0.00	0.00	0.00	0.00
2.6	PROVISIONES A LARGO PLAZO	0.00	0.00	0.00	0.00
2.6.1	PROVISIÓN PARA DEMANDAS Y JUICIOS A LARGO PLAZO	0.00	0.00	0.00	0.00
2.6.2	PROVISIÓN PARA PENSIONES A LARGO PLAZO	0.00	0.00	0.00	0.00
2.6.3	PROVISIÓN PARA CONTINGENCIAS A LARGO PLAZO	0.00	0.00	0.00	0.00
2.6.9	OTRAS PROVISIONES A LARGO PLAZO	0.00	0.00	0.00	0.00
3	HACIENDA PÚBLICA/PATRIMONIO	6,667,801.70	2,616,852.76	2,502,534.01	6,553,482.95
3.1	HACIENDA PÚBLICA/PATRIMONIO CONTRIBUIDO	0.00	0.00	0.00	0.00
3.1.1	APORTACIONES	0.00	0.00	0.00	0.00
3.1.2	DONACIONES DE CAPITAL	0.00	0.00	0.00	0.00
3.1.3	ACTUALIZACIÓN DE LA HACIENDA PÚBLICA/PATRIMONIO	0.00	0.00	0.00	0.00
3.2	HACIENDA PÚBLICA/PATRIMONIO GENERADO	6,667,801.70	2,616,852.76	2,502,534.01	6,553,482.95
3.2.1	RESULTADOS DEL EJERCICIO (AHORRO/ DESAHORRO)	0.00	0.00	0.00	0.00
3.2.2	RESULTADOS DE EJERCICIOS ANTERIORES	0.00	0.00	0.00	6.00
3.2.3	REVALÚOS	0.00	0.00	0.00	0.00
3.2.3.1	REVALÚO DE BIENES INMUEBLES	0.00	0.00	0.00	0.00
3.2.3.2	REVALÚO DE BIENES MUEBLES	0.00	0.00	0.00	0.00
3.2.3.3	REVALÚO DE BIENES INTANGIBLES	0.00	0.00	0.00	0.00
3.2.3.9	OTROS REVALÚOS	0.00	0.00	0.00	0.00
3.2.4	RESERVAS	0.00	0.00	0.00	0.00
3.2.4.1	RESERVAS DE PATRIMONIO	0.00	0.00	0.00	0.00
3.2.4.2	RESERVAS TERRITORIALES	0.00	0.00	0.00	0.00
3.2.4.3	RESERVAS POR CONTINGENCIAS	0.00	0.00	0.00	0.00
3.2.5	RECTIFICACIONES DE RESULTADOS DE EJERCICIOS ANTERIORES	-1,568,322.77	14,902.84	14,902.84	-1,568,322.77
3.2.5.1	CAMBIOS EN POLÍTICAS CONTABLES	0.00	0.00	0.00	0.00
3.2.5.2	CAMBIOS POR ERRORES CONTABLES	0.00	0.00	0.00	0.00
3.3	EXCESO O INSUFICIENCIA EN LA ACTUALIZACIÓN DE LA HACIENDA PÚBLICA/PATRIMONIO	0.00	0.00	0.00	0.00
3.3.1	RESULTADO POR POSICIÓN MONETARIA	0.00	0.00	0.00	0.00
3.3.2	RESULTADO POR TENENCIA DE ACTIVOS NO MONETARIOS	0.00	0.00	0.00	0.00
4	INGRESOS Y OTROS BENEFICIOS	0.00	2,487,631.17	2,487,631.17	6.00
4.1	INGRESOS DE GESTIÓN	0.00	0.00	0.00	0.00
4.1.1	IMPUESTOS	0.00	0.00	0.00	0.00
4.1.1.1	IMPUESTOS SOBRE LOS INGRESOS	0.00	0.00	0.00	0.00
4.1.1.2	IMPUESTOS SOBRE EL PATRIMONIO	0.00	0.00	0.00	0.00
4.1.1.3	IMPUESTOS SOBRE LA PRODUCCIÓN, EL CONSUMO Y LAS TRANSACCIONES	0.00	0.00	0.00	0.00
4.1.1.4	IMPUESTOS AL COMERCIO EXTERIOR	0.00	0.00	0.00	0.00
4.1.1.5	IMPUESTOS SOBRE NÓMINAS Y ASIMILABLES	0.00	0.00	0.00	0.00
4.1.1.6	IMPUESTOS ECOLÓGICOS	0.00	0.00	0.00	0.00
4.1.1.7	ACCESORIOS DE IMPUESTOS	0.00	0.00	0.00	0.00
4.1.1.8	IMPUESTOS NO COMPRENDIDOS EN LA LEY DE INGRESOS VIGENTES, CAUSADOS EN EJERCICIOS FISCALES ANTERIORES PENDIENTES DE LIQUIDACIÓN O PAGO	0.00	0.00	0.00	0.00
4.1.1.9	OTROS IMPUESTOS	0.00	0.00	0.00	0.00
4.1.2	CUOTAS Y APORTACIONES DE SEGURIDAD SOCIAL	0.00	0.00	0.00	0.00
4.1.2.1	APORTACIONES PARA FONDOS DE VIVIENDA	0.00	0.00	0.00	0.00
4.1.2.2	CUOTAS PARA LA SEGURIDAD SOCIAL	0.00	0.00	0.00	0.00
4.1.2.3	CUOTAS DE AHORRO PARA EL RETIRO	0.00	0.00	0.00	0.00
4.1.2.4	ACCESORIOS DE CUOTAS Y APORTACIONES DE SEGURIDAD SOCIAL	0.00	0.00	0.00	0.00
4.1.2.9	OTRAS CUOTAS Y APORTACIONES PARA LA SEGURIDAD SOCIAL	0.00	0.00	0.00	0.00
4.1.3	CONTRIBUCIONES DE MEJORAS	0.00	0.00	0.00	0.00
4.1.3.1	CONTRIBUCIONES DE MEJORAS POR OBRAS PÚBLICAS	0.00	0.00	0.00	0.00
4.1.3.2	CONTRIBUCIONES DE MEJORAS NO COMPRENDIDAS EN LA LEY DE INGRESOS VIGENTE, CAUSADAS EN EJERCICIOS FISCALES ANTERIORES PENDIENTES DE LIQUIDACIÓN O PAGO	0.00	0.00	0.00	0.00
4.1.4	DERECHOS	0.00	0.00	0.00	0.00
4.1.4.1	DERECHOS POR EL USO, GOCE, APROVECHAMIENTO O EXPLOTACIÓN DE BIENES DE DOMINIO PÚBLICO	0.00	0.00	0.00	0.00
4.1.4.2	DERECHOS A LOS HIDROCARBUROS (DEROGADA)	0.00	0.00	0.00	0.00
4.1.4.3	DERECHOS POR PRESTACIÓN DE SERVICIOS	0.00	0.00	0.00	0.00
4.1.4.4	ACCESORIOS DE DERECHOS	0.00	0.00	0.00	0.00
4.1.4.5	DERECHOS NO COMPRENDIDOS EN LA LEY DE INGRESOS VIGENTE, CAUSADOS EN EJERCICIOS FISCALES ANTERIORES PENDIENTES DE LIQUIDACIÓN O PAGO	0.00	0.00	0.00	0.00
4.1.4.9	OTROS DERECHOS	0.00	0.00	0.00	0.00
4.1.5	PRODUCTOS	0.00	0.00	0.00	0.00
4.1.5.1	PRODUCTOS	0.00	0.00	0.00	0.00
4.1.5.2	ENAJENACIÓN DE BIENES MUEBLES NO SUJETOS A SER INVENTARIADOS (DEROGADA)	0.00	0.00	0.00	0.00
4.1.5.3	ACCESORIOS DE PRODUCTOS (DEROGADA)	0.00	0.00	0.00	0.00
4.1.5.4	PRODUCTOS NO COMPRENDIDOS EN LA LEY DE INGRESOS VIGENTE, CAUSADOS EN EJERCICIOS FISCALES ANTERIORES PENDIENTES DE LIQUIDACIÓN O PAGO	0.00	0.00	0.00	0.00
4.1.5.9	OTROS PRODUCTOS QUE GENERAN INGRESOS CORRIENTES (DEROGADA)	0.00	0.00	0.00	0.00
4.1.6	APROVECHAMIENTOS	0.00	0.00	0.00	0.00
4.1.6.1	INCENTIVOS DERIVADOS DE LA COLABORACIÓN FISCAL (DEROGADA)	0.00	0.00	0.00	0.00
4.1.6.2	MULTAS	0.00	0.00	0.00	0.00
4.1.6.3	INDEMNIZACIONES	0.00	0.00	0.00	0.00
4.1.6.4	REINTEGROS	0.00	0.00	0.00	0.00
4.1.6.5	APROVECHAMIENTOS PROVENIENTES DE OBRAS PÚBLICAS	0.00	0.00	0.00	0.00
4.1.6.6	APROVECHAMIENTOS NO COMPRENDIDOS EN LA LEY DE INGRESOS VIGENTE, CAUSADOS EN EJERCICIOS FISCALES ANTERIORES PENDIENTES DE LIQUIDACIÓN O PAGO	0.00	0.00	0.00	0.00
4.1.6.7	APROVECHAMIENTOS POR APORTACIONES Y COOPERACIONES (DEROGADA)	0.00	0.00	0.00	0.00
4.1.6.8	ACCESORIOS DE APROVECHAMIENTOS	0.00	0.00	0.00	0.00

4.1.6.9	OTROS APROVECHAMIENTOS	0.00	0.00	0.00	0.00
4.1.7	INGRESOS POR VENTA DE BIENES Y PRESTACIÓN DE SERVICIOS	0.00	0.00	0.00	0.00
4.1.7.1	INGRESOS POR VENTA DE BIENES Y PRESTACIÓN DE SERVICIOS DE INSTITUCIONES PÚBLICAS DE SEGURIDAD SOCIAL	0.00	0.00	0.00	0.00
4.1.7.2	INGRESOS POR VENTA DE BIENES Y PRESTACIÓN DE SERVICIOS DE EMPRESAS PRODUCTIVAS DEL ESTADO	0.00	0.00	0.00	0.00
4.1.7.3	INGRESOS POR VENTA DE BIENES Y PRESTACIÓN DE SERVICIOS DE ENTIDADES PARAESTATALES Y FIDEICOMISOS NO EMF	0.00	0.00	0.00	0.00
4.1.7.4	INGRESOS POR VENTA DE BIENES Y PRESTACIÓN DE SERVICIOS DE ENTIDADES PARAESTATALES EMPRESARIALES NO FIN	0.00	0.00	0.00	0.00
4.1.7.5	INGRESOS POR VENTA DE BIENES Y PRESTACIÓN DE SERVICIOS DE ENTIDADES PARAESTATALES EMPRESARIALES FINAN	0.00	0.00	0.00	0.00
4.1.7.6	INGRESOS POR VENTA DE BIENES Y PRESTACIÓN DE SERVICIOS DE ENTIDADES PARAESTATALES EMPRESARIALES FINAN	0.00	0.00	0.00	0.00
4.1.7.7	INGRESOS POR VENTA DE BIENES Y PRESTACIÓN DE SERVICIOS DE FIDEICOMISOS FINANCIEROS PÚBLICOS CON PARTICIP	0.00	0.00	0.00	0.00
4.1.7.8	INGRESOS POR VENTA DE BIENES Y PRESTACIÓN DE SERVICIOS DE LOS PODERES LEGISLATIVO Y JUDICIAL, Y DE LOS ÓRG	0.00	0.00	0.00	0.00
4.1.9	INGRESOS NO COMPRENDIDOS EN LAS FRACCIONES DE LA LEY DE INGRESOS CAUSADOS EN EJERCICIOS FISCALES ANTE	0.00	0.00	0.00	0.00
4.1.9.1	IMPUESTOS NO COMPRENDIDOS EN LAS FRACCIONES DE LA LEY DE INGRESOS CAUSADOS EN EJERCICIOS FISCALES ANTE	0.00	0.00	0.00	0.00
4.1.9.2	CONTRIBUCIONES DE MEJORAS, DERECHOS, PRODUCTOS Y APROVECHAMIENTOS NO COMPRENDIDOS EN LAS FRACCIONES	0.00	0.00	0.00	0.00
4.2	PARTICIPACIONES, APORTACIONES, CONVENIOS, INCENTIVOS DERIVADOS DE LA COLABORACIÓN FISCAL, FONDOS DISTINTOS DE APORTACIONES, TRANSFERENCIAS, ASIGNACIONES, SUBSIDIOS Y SUBVENCIONES, Y PENSIONES Y JUBILACIONES	0.00	2,487,631.17	2,487,631.17	0.00
4.2.1	PARTICIPACIONES, APORTACIONES, CONVENIOS, INCENTIVOS DERIVADOS DE LA COLABORACIÓN FISCAL Y FONDOS DISTINTOS DE APORTACIONES	0.00	0.00	0.00	0.00
4.2.1.1	PARTICIPACIONES	0.00	0.00	0.00	0.00
4.2.1.2	APORTACIONES	0.00	0.00	0.00	0.00
4.2.1.3	CONVENIOS	0.00	0.00	0.00	0.00
4.2.1.4	INCENTIVOS DERIVADOS DE LA COLABORACIÓN FISCAL	0.00	0.00	0.00	0.00
4.2.1.5	FONDOS DISTINTOS DE APORTACIONES	0.00	0.00	0.00	0.00
4.2.2	TRANSFERENCIAS, ASIGNACIONES, SUBSIDIOS Y SUBVENCIONES, Y PENSIONES Y JUBILACIONES	0.00	2,487,631.17	2,487,631.17	0.00
4.2.2.1	TRANSFERENCIAS Y ASIGNACIONES	0.00	2,487,631.17	2,487,631.17	0.00
4.2.2.2	TRANSFERENCIAS DEL SECTOR PÚBLICO (DEROGADA)	0.00	0.00	0.00	0.00
4.2.2.3	SUBSIDIOS Y SUBVENCIONES	0.00	0.00	0.00	0.00
4.2.2.4	AYUDAS SOCIALES (DEROGADA)	0.00	0.00	0.00	0.00
4.2.2.5	PENSIONES Y JUBILACIONES	0.00	0.00	0.00	0.00
4.2.2.6	TRANSFERENCIAS DEL EXTERIOR (DEROGADA)	0.00	0.00	0.00	0.00
4.2.2.7	TRANSFERENCIAS DEL FONDO MEXICANO DEL PETRÓLEO PARA LA ESTABILIZACIÓN Y EL DESARROLLO	0.00	0.00	0.00	0.00
4.3	OTROS INGRESOS Y BENEFICIOS	0.00	0.00	0.00	0.00
4.3.1	INGRESOS FINANCIEROS	0.00	0.00	0.00	0.00
4.3.1.1	INTERESES GANADOS DE TÍTULOS, VALORES Y DEMÁS INSTRUMENTOS FINANCIEROS	0.00	0.00	0.00	0.00
4.3.1.9	OTROS INGRESOS FINANCIEROS	0.00	0.00	0.00	0.00
4.3.2	INCREMENTO POR VARIACIÓN DE INVENTARIOS	0.00	0.00	0.00	0.00
4.3.2.1	INCREMENTO POR VARIACIÓN DE INVENTARIOS DE MERCANCIAS PARA VENTA	0.00	0.00	0.00	0.00
4.3.2.2	INCREMENTO POR VARIACIÓN DE INVENTARIOS DE MERCANCIAS TERMINADAS	0.00	0.00	0.00	0.00
4.3.2.3	INCREMENTO POR VARIACIÓN DE INVENTARIOS DE MERCANCIAS EN PROCESO DE ELABORACIÓN	0.00	0.00	0.00	0.00
4.3.2.4	INCREMENTO POR VARIACIÓN DE INVENTARIOS DE MATERIAS PRIMAS, MATERIALES Y SUMINISTROS PARA PRODUCCIÓN	0.00	0.00	0.00	0.00
4.3.2.5	INCREMENTO POR VARIACIÓN DE ALMACÉN DE MATERIAS PRIMAS, MATERIALES Y SUMINISTROS DE CONSUMO	0.00	0.00	0.00	0.00
3.3	DISMINUCIÓN DEL EXCESO DE ESTIMACIONES POR PÉRDIDA O DETERIORO U OBSOLESCENCIA	0.00	0.00	0.00	0.00
3.3.1	DISMINUCIÓN DEL EXCESO DE ESTIMACIONES POR PÉRDIDA O DETERIORO U OBSOLESCENCIA	0.00	0.00	0.00	0.00
4.3.4	DISMINUCIÓN DEL EXCESO DE PROVISIONES	0.00	0.00	0.00	0.00
4.3.4.1	DISMINUCIÓN DEL EXCESO DE PROVISIONES	0.00	0.00	0.00	0.00
4.3.9	OTROS INGRESOS Y BENEFICIOS VARIOS	0.00	0.00	0.00	0.00
4.3.9.1	OTROS INGRESOS DE EJERCICIOS ANTERIORES (DEROGADA)	0.00	0.00	0.00	0.00
4.3.9.2	BONIFICACIONES Y DESCUENTOS OBTENIDOS	0.00	0.00	0.00	0.00
4.3.9.3	DIFERENCIAS POR TIPO DE CAMBIO A FAVOR	0.00	0.00	0.00	0.00
4.3.9.4	DIFERENCIAS DE COTIZACIONES A FAVOR EN VALORES NEGOCIABLES	0.00	0.00	0.00	0.00
4.3.9.5	RESULTADO POR POSICIÓN MONETARIA	0.00	0.00	0.00	0.00
4.3.9.6	UTILIDADES POR PARTICIPACIÓN PATRIMONIAL	0.00	0.00	0.00	0.00
4.3.9.7	DIFERENCIAS POR REESTRUCTURACIÓN DE DEUDA PÚBLICA A FAVOR	0.00	0.00	0.00	0.00
4.3.9.9	OTROS INGRESOS Y BENEFICIOS VARIOS	0.00	0.00	0.00	0.00
5	GASTOS Y OTRAS PERDIDAS	0.00	2,601,949.92	2,601,949.92	0.00
5.1	GASTOS DE FUNCIONAMIENTO	0.00	2,601,949.92	2,601,949.92	0.00
5.1.1	SERVICIOS PERSONALES	0.00	2,027,068.90	2,027,068.90	0.00
5.1.1.1	REMUNERACIONES AL PERSONAL DE CARÁCTER PERMANENTE	0.00	995,465.65	995,465.65	0.00
5.1.1.2	REMUNERACIONES AL PERSONAL DE CARÁCTER TRANSITORIO	0.00	952,870.23	952,870.23	0.00
5.1.1.3	REMUNERACIONES ADICIONALES Y ESPECIALES	0.00	45,133.02	45,133.02	0.00
5.1.1.4	SEGURIDAD SOCIAL	0.00	0.00	0.00	0.00
5.1.1.5	OTRAS PRESTACIONES SOCIALES Y ECONÓMICAS	0.00	33,600.00	33,600.00	0.00
5.1.1.6	PAGO DE ESTÍMULOS A SERVIDORES PÚBLICOS	0.00	0.00	0.00	0.00
5.1.2	MATERIALES Y SUMINISTROS	0.00	110,013.35	110,013.35	0.00
5.1.2.1	MATERIALES DE ADMINISTRACIÓN, EMISIÓN DE DOCUMENTOS Y ARTÍCULOS OFICIALES	0.00	26,182.35	26,182.35	0.00
5.1.2.2	ALIMENTOS Y UTENSILIOS	0.00	13,515.50	13,515.50	0.00
5.1.2.3	MATERIAS PRIMAS Y MATERIALES DE PRODUCCIÓN Y COMERCIALIZACIÓN	0.00	0.00	0.00	0.00
5.1.2.4	MATERIALES Y ARTÍCULOS DE CONSTRUCCIÓN Y DE REPARACIÓN	0.00	2,888.47	2,888.47	0.00
5.1.2.5	PRODUCTOS QUÍMICOS, FARMACÉUTICOS Y DE LABORATORIO	0.00	1,011.00	1,011.00	0.00
5.1.2.6	COMBUSTIBLES, LUBRICANTES Y ADITIVOS	0.00	58,203.41	58,203.41	0.00
5.1.2.7	VESTUARIO, BLANCOS, PRENDAS DE PROTECCIÓN Y ARTÍCULOS DEPORTIVOS	0.00	0.00	0.00	0.00
5.1.2.8	MATERIALES Y SUMINISTROS PARA SEGURIDAD	0.00	0.00	0.00	0.00
5.1.2.9	HERRAMIENTAS, REFACCIONES Y ACCESORIOS MENORES	0.00	8,212.62	8,212.62	0.00
5.1.3	SERVICIOS GENERALES	0.00	464,867.67	464,867.67	0.00
5.1.3.1	SERVICIOS BÁSICOS	0.00	4,296.73	4,296.73	0.00
5.1.3.2	SERVICIOS DE ARRENDAMIENTO	0.00	13,994.54	13,994.54	0.00
5.1.3.3	SERVICIOS PROFESIONALES, CIENTÍFICOS Y TÉCNICOS Y OTROS SERVICIOS	0.00	352,977.00	352,977.00	0.00
5.1.3.4	SERVICIOS FINANCIEROS, BANCARIOS Y COMERCIALES	0.00	15,859.63	15,859.63	0.00
5.1.3.5	SERVICIOS DE INSTALACIÓN, REPARACIÓN, MANTENIMIENTO Y CONSERVACIÓN	0.00	36,722.93	36,722.93	0.00
5.1.3.6	SERVICIOS DE COMUNICACIÓN SOCIAL Y PUBLICIDAD	0.00	0.00	0.00	0.00
5.1.3.7	SERVICIOS DE TRASLADO Y VIÁTICOS	0.00	36,666.84	36,666.84	0.00
5.1.3.8	SERVICIOS OFICIALES	0.00	4,350.00	4,350.00	0.00

5.1.3.9	OTROS SERVICIOS GENERALES	0.00	0.00	0.00	0.00
5.2	TRANSFERENCIAS, ASIGNACIONES, SUBSIDIOS Y OTRAS AYUDAS	0.00	0.00	0.00	0.00
5.2.1	TRANSFERENCIAS INTERNAS Y ASIGNACIONES AL SECTOR PÚBLICO	0.00	0.00	0.00	0.00
5.2.1.1	ASIGNACIONES AL SECTOR PÚBLICO	0.00	0.00	0.00	0.00
5.2.1.2	TRANSFERENCIAS INTERNAS AL SECTOR PÚBLICO	0.00	0.00	0.00	0.00
5.2.2	TRANSFERENCIAS AL RESTO DEL SECTOR PÚBLICO	0.00	0.00	0.00	0.00
5.2.2.1	TRANSFERENCIAS A ENTIDADES PARAESTATALES	0.00	0.00	0.00	0.00
5.2.2.2	TRANSFERENCIAS A ENTIDADES FEDERATIVAS Y MUNICIPIOS	0.00	0.00	0.00	0.00
5.2.3	SUBSIDIOS Y SUBVENCIONES	0.00	0.00	0.00	0.00
5.2.3.1	SUBSIDIOS	0.00	0.00	0.00	0.00
5.2.3.2	SUBVENCIONES	0.00	0.00	0.00	0.00
5.2.4	AYUDAS SOCIALES	0.00	0.00	0.00	0.00
5.2.4.1	AYUDAS SOCIALES A PERSONAS	0.00	0.00	0.00	0.00
5.2.4.2	BECAS	0.00	0.00	0.00	0.00
5.2.4.3	AYUDAS SOCIALES A INSTITUCIONES	0.00	0.00	0.00	0.00
5.2.4.4	AYUDAS SOCIALES POR DESASTRES NATURALES Y OTROS SINIESTROS	0.00	0.00	0.00	0.00
5.2.5	PENSIONES Y JUBILACIONES	0.00	0.00	0.00	0.00
5.2.5.1	PENSIONES	0.00	0.00	0.00	0.00
5.2.5.2	JUBILACIONES	0.00	0.00	0.00	0.00
5.2.5.9	OTRAS PENSIONES Y JUBILACIONES	0.00	0.00	0.00	0.00
5.2.6	TRANSFERENCIAS A FIDEICOMISOS, MANDATOS Y CONTRATOS ANÁLOGOS	0.00	0.00	0.00	0.00
5.2.6.1	TRANSFERENCIAS A FIDEICOMISOS, MANDATOS Y CONTRATOS ANÁLOGOS AL GOBIERNO	0.00	0.00	0.00	0.00
5.2.6.2	TRANSFERENCIAS A FIDEICOMISOS, MANDATOS Y CONTRATOS ANÁLOGOS A ENTIDADES PARAESTATALES	0.00	0.00	0.00	0.00
5.2.7	TRANSFERENCIAS A LA SEGURIDAD SOCIAL	0.00	0.00	0.00	0.00
5.2.7.1	TRANSFERENCIAS POR OBLIGACIONES DE LEY	0.00	0.00	0.00	0.00
5.2.8	DONATIVOS	0.00	0.00	0.00	0.00
5.2.8.1	DONATIVOS A INSTITUCIONES SIN FINES DE LUCRO	0.00	0.00	0.00	0.00
5.2.8.2	DONATIVOS A ENTIDADES FEDERATIVAS Y MUNICIPIOS	0.00	0.00	0.00	0.00
5.2.8.3	DONATIVOS A FIDEICOMISO, MANDATOS Y CONTRATOS ANÁLOGOS PRIVADOS	0.00	0.00	0.00	0.00
5.2.8.4	DONATIVOS A FIDEICOMISO, MANDATOS Y CONTRATOS ANÁLOGOS ESTATALES	0.00	0.00	0.00	0.00
5.2.8.5	DONATIVOS INTERNACIONALES	0.00	0.00	0.00	0.00
5.2.9	TRANSFERENCIAS AL EXTERIOR	0.00	0.00	0.00	0.00
5.2.9.1	TRANSFERENCIAS AL EXTERIOR A GOBIERNOS EXTRANJEROS Y ORGANISMOS INTERNACIONALES	0.00	0.00	0.00	0.00
5.2.9.2	TRANSFERENCIAS AL SECTOR PRIVADO EXTERNO	0.00	0.00	0.00	0.00
5.3	PARTICIPACIONES Y APORTACIONES	0.00	0.00	0.00	0.00
5.3.1	PARTICIPACIONES	0.00	0.00	0.00	0.00
5.3.1.1	PARTICIPACIONES DE LA FEDERACIÓN A ENTIDADES FEDERATIVAS Y MUNICIPIOS	0.00	0.00	0.00	0.00
5.3.1.2	PARTICIPACIONES DE LAS ENTIDADES FEDERATIVAS A LOS MUNICIPIOS	0.00	0.00	0.00	0.00
5.3.2	APORTACIONES	0.00	0.00	0.00	0.00
5.3.2.1	APORTACIONES DE LA FEDERACIÓN A ENTIDADES FEDERATIVAS Y MUNICIPIOS	0.00	0.00	0.00	0.00
5.3.2.2	APORTACIONES DE LAS ENTIDADES FEDERATIVAS A LOS MUNICIPIOS	0.00	0.00	0.00	0.00
5.3.3	CONVENIOS	0.00	0.00	0.00	0.00
5.3.3.1	CONVENIOS DE REASIGNACIÓN	0.00	0.00	0.00	0.00
5.3.3.2	CONVENIOS DE DESCENTRALIZACIÓN Y OTROS	0.00	0.00	0.00	0.00
5.4	INTERESES, COMISIONES Y OTROS GASTOS DE LA DEUDA PÚBLICA	0.00	0.00	0.00	0.00
5.4.1	INTERESES DE LA DEUDA PÚBLICA	0.00	0.00	0.00	0.00
5.4.1.1	INTERESES DE LA DEUDA PÚBLICA INTERNA	0.00	0.00	0.00	0.00
5.4.1.2	INTERESES DE LA DEUDA PÚBLICA EXTERNA	0.00	0.00	0.00	0.00
5.4.2	COMISIONES DE LA DEUDA PÚBLICA	0.00	0.00	0.00	0.00
5.4.2.1	COMISIONES DE LA DEUDA PÚBLICA INTERNA	0.00	0.00	0.00	0.00
5.4.2.2	COMISIONES DE LA DEUDA PÚBLICA EXTERNA	0.00	0.00	0.00	0.00
5.4.3	GASTOS DE LA DEUDA PÚBLICA	0.00	0.00	0.00	0.00
5.4.3.1	GASTOS DE LA DEUDA PÚBLICA INTERNA	0.00	0.00	0.00	0.00
5.4.3.2	GASTOS DE LA DEUDA PÚBLICA EXTERNA	0.00	0.00	0.00	0.00
5.4.4	COSTO POR COBERTURAS	0.00	0.00	0.00	0.00
5.4.4.1	COSTO POR COBERTURAS	0.00	0.00	0.00	0.00
5.4.5	APOYOS FINANCIEROS	0.00	0.00	0.00	0.00
5.4.5.1	APOYOS FINANCIEROS A INTERMEDIARIOS	0.00	0.00	0.00	0.00
5.4.5.2	APOYO FINANCIEROS A AHORRADORES Y DEUDORES DEL SISTEMA FINANCIERO NACIONAL	0.00	0.00	0.00	0.00
5.5	OTROS GASTOS Y PERDIDAS EXTRAORDINARIAS	0.00	0.00	0.00	0.00
5.5.1	ESTIMACIONES, DEPRECIACIONES, DETERIOROS, OBSOLESCENCIA Y AMORTIZACIONES	0.00	0.00	0.00	0.00
5.5.1.1	ESTIMACIONES POR PÉRDIDA O DETERIORO DE ACTIVOS CIRCULANTES	0.00	0.00	0.00	0.00
5.5.1.2	ESTIMACIONES POR PÉRDIDA O DETERIORO DE ACTIVO NO CIRCULANTE	0.00	0.00	0.00	0.00
5.5.1.3	DEPRECIACIÓN DE BIENES INMUEBLES	0.00	0.00	0.00	0.00
5.5.1.4	DEPRECIACIÓN DE INFRAESTRUCTURA	0.00	0.00	0.00	0.00
5.5.1.5	DEPRECIACIÓN DE BIENES MUEBLES	0.00	0.00	0.00	0.00
5.5.1.6	DETERIORO DE LOS ACTIVOS BIOLÓGICOS	0.00	0.00	0.00	0.00
5.5.1.7	AMORTIZACIÓN DE ACTIVOS INTANGIBLES	0.00	0.00	0.00	0.00
5.5.1.8	DISMINUCIÓN DE BIENES POR PÉRDIDA, OBSOLESCENCIA Y DETERIORO	0.00	0.00	0.00	0.00
5.5.2	PROVISIONES	0.00	0.00	0.00	0.00
5.5.2.1	PROVISIONES DE PASIVOS A CORTO PLAZO	0.00	0.00	0.00	0.00
5.5.2.2	PROVISIONES DE PASIVOS A LARGO PLAZO	0.00	0.00	0.00	0.00
5.5.3	DISMINUCIÓN DE INVENTARIOS	0.00	0.00	0.00	0.00
5.5.3.1	DISMINUCIÓN DE INVENTARIOS DE MERCANCIAS PARA VENTA	0.00	0.00	0.00	0.00
5.5.3.2	DISMINUCIÓN DE INVENTARIOS DE MERCANCIAS TERMINADAS	0.00	0.00	0.00	0.00
5.5.3.3	DISMINUCIÓN DE INVENTARIOS DE MERCANCIAS EN PROCESO DE ELABORACIÓN	0.00	0.00	0.00	0.00
5.5.3.4	DISMINUCIÓN DE INVENTARIOS DE MATERIAS PRIMAS, MATERIALES Y SUMINISTROS PARA PRODUCCIÓN	0.00	0.00	0.00	0.00
5.5.3.5	DISMINUCIÓN DE ALMACÉN DE MATERIALES Y SUMINISTROS DE CONSUMO	0.00	0.00	0.00	0.00
5.5.4	AUMENTO POR INSUFICIENCIA DE ESTIMACIONES POR PÉRDIDA O DETERIORO U OBSOLESCENCIA	0.00	0.00	0.00	0.00
5.5.4.1	AUMENTO POR INSUFICIENCIA DE ESTIMACIONES POR PÉRDIDA O DETERIORO U OBSOLESCENCIA	0.00	0.00	0.00	0.00

5.5.5	AUMENTO POR INSUFICIENCIA DE PROVISIONES	0.00	0.00	0.00	0.00
5.5.5.1	AUMENTO POR INSUFICIENCIA DE PROVISIONES	0.00	0.00	0.00	0.00
5.5.9	OTROS GASTOS	0.00	0.00	0.00	0.00
5.5.9.1	GASTOS DE EJERCICIOS ANTERIORES	0.00	0.00	0.00	0.00
5.5.9.2	PÉRDIDAS POR RESPONSABILIDADES	0.00	0.00	0.00	0.00
5.5.9.3	BONIFICACIONES Y DESCUENTOS OTORGADOS	0.00	0.00	0.00	0.00
5.5.9.4	DIFERENCIAS POR TIPO DE CAMBIO NEGATIVAS	0.00	0.00	0.00	0.00
5.9.5	DIFERENCIAS DE COTIZACIONES NEGATIVAS EN VALORES NEGOCIABLES	0.00	0.00	0.00	0.00
5.5.9.6	RESULTADO POR POSICIÓN MONETARIA	0.00	0.00	0.00	0.00
5.5.9.7	PÉRDIDAS POR PARTICIPACIÓN PATRIMONIAL	0.00	0.00	0.00	0.00
5.5.9.8	DIFERENCIAS POR REESTRUCTURACIÓN DE DEUDA PÚBLICA NEGATIVAS	0.00	0.00	0.00	0.00
5.5.9.9	OTROS GASTOS VARIOS	0.00	0.00	0.00	0.00
5.6	INVERSIÓN PÚBLICA	0.00	0.00	0.00	0.00
5.6.1	INVERSIÓN PÚBLICA NO CAPITALIZABLE	0.00	0.00	0.00	0.00
5.6.1.1	CONSTRUCCIÓN EN BIENES NO CAPITALIZABLE	0.00	0.00	0.00	0.00
7	CUENTAS DE ORDEN CONTABLES	0.00	0.00	0.00	0.00
7.1	VALORES	0.00	0.00	0.00	0.00
7.1.1	VALORES EN CUSTODIA	0.00	0.00	0.00	0.00
7.1.2	CUSTODIA DE VALORES	0.00	0.00	0.00	0.00
7.1.3	INSTRUMENTOS DE CRÉDITO PRESTADOS A FORMADORES DE MERCADO	0.00	0.00	0.00	0.00
7.1.4	PRÉSTAMO DE INSTRUMENTOS DE CRÉDITO A FORMADORES DE MERCADO Y SU GARANTÍA	0.00	0.00	0.00	0.00
7.1.5	INSTRUMENTOS DE CRÉDITO RECIBIDOS EN GARANTÍA DE LOS FORMADORES DE MERCADO	0.00	0.00	0.00	0.00
7.1.6	GARANTÍA DE CRÉDITOS RECIBIDOS DE LOS FORMADORES DE MERCADO	0.00	0.00	0.00	0.00
7.2	EMISIÓN DE OBLIGACIONES	0.00	0.00	0.00	0.00
7.2.1	AUTORIZACIÓN PARA LA EMISIÓN DE BONOS, TÍTULOS Y VALORES DE LA DEUDA PÚBLICA INTERNA	0.00	0.00	0.00	0.00
7.2.2	AUTORIZACIÓN PARA LA EMISIÓN DE BONOS, TÍTULOS Y VALORES DE LA DEUDA PÚBLICA EXTERNA	0.00	0.00	0.00	0.00
7.2.3	EMISIONES AUTORIZADAS DE LA DEUDA PÚBLICA INTERNA Y EXTERNA	0.00	0.00	0.00	0.00
7.2.4	SUSCRIPCIÓN DE CONTRATOS DE PRÉSTAMOS Y OTRAS OBLIGACIONES DE LA DEUDA PÚBLICA INTERNA	0.00	0.00	0.00	0.00
7.2.5	SUSCRIPCIÓN DE CONTRATOS DE PRÉSTAMOS Y OTRAS OBLIGACIONES DE LA DEUDA PÚBLICA EXTERNA	0.00	0.00	0.00	0.00
7.2.6	CONTRATOS DE PRÉSTAMOS Y OTRAS OBLIGACIONES DE LA DEUDA PÚBLICA INTERNA Y EXTERNA	0.00	0.00	0.00	0.00
7.3	AVALES Y GARANTÍAS	0.00	0.00	0.00	0.00
7.3.1	AVALES AUTORIZADOS	0.00	0.00	0.00	0.00
7.3.2	AVALES FIRMADOS	0.00	0.00	0.00	0.00
7.3.3	FIANZAS Y GARANTÍAS RECIBIDAS POR DEUDAS A COBRAR	0.00	0.00	0.00	0.00
7.3.4	FIANZAS Y GARANTÍAS RECIBIDAS	0.00	0.00	0.00	0.00
7.3.5	FIANZAS OTORGADAS PARA RESPALDAR OBLIGACIONES NO FISCALES DEL GOBIERNO	0.00	0.00	0.00	0.00
7.3.6	FIANZAS OTORGADAS DEL GOBIERNO PARA RESPALDAR OBLIGACIONES NO FISCALES	0.00	0.00	0.00	0.00
7.4	JUICIOS	0.00	0.00	0.00	0.00
7.4.1	DEMANDAS JUDICIAL EN PROCESO DE RESOLUCIÓN	0.00	0.00	0.00	0.00
7.4.2	RESOLUCIÓN DE DEMANDAS EN PROCESO JUDICIAL	0.00	0.00	0.00	0.00
7.5	INVERSIÓN MEDIANTE PROYECTOS PARA PRESTACIÓN DE SERVICIOS (PPS) Y SIMILARES	0.00	0.00	0.00	0.00
7.5.1	CONTRATOS PARA INVERSIÓN MEDIANTE PROYECTOS PARA PRESTACIÓN DE SERVICIOS (PPS) Y SIMILARES	0.00	0.00	0.00	0.00
7.5.2	INVERSIÓN PÚBLICA CONTRATADA MEDIANTE PROYECTOS PARA PRESTACIÓN DE SERVICIOS (PPS) Y SIMILARES	0.00	0.00	0.00	0.00
7.6	BIENES EN CONCESIONADOS O EN COMODATO	0.00	0.00	0.00	0.00
7.6.1	BIENES BAJO CONTRATO EN CONCESIÓN	0.00	0.00	0.00	0.00
7.6.2	CONTRATO DE CONCESIÓN POR BIENES	0.00	0.00	0.00	0.00
7.6.3	BIENES BAJO CONTRATO EN COMODATO	0.00	0.00	0.00	0.00
7.6.4	CONTRATO DE COMODATO POR BIENES	0.00	0.00	0.00	0.00

"Bajo protesta de decir verdad declaramos que los Estados Financieros y sus notas, son razonablemente correctos y son responsabilidad del emisor"


MTRO. JORGE MÁNUEL CESAR GÓMEZ
DIRECTOR GENERAL


LIC. IGNACIO ESQUIVEL MARTINEZ
DIRECTOR ADMINISTRATIVO

COAHUILA RADIO Y TELEVISION
Balanza de Comprobación
 Del 01 de julio al 30 de septiembre de 2020

ÓDIGO	CUENTA CONTABLE	SALDO INICIAL	CARGOS	ABONOS	SALDO FINAL
8	CUENTAS DE ORDEN PRESUPUESTARIAS	0.00	19,902,580.24	19,902,580.24	0.00
8.1	LEY DE INGRESOS	0.00	4,975,262.34	4,975,262.34	0.00
8.1.1	LEY DE INGRESOS ESTIMADA	10,675,923.80	0.00	0.00	10,675,923.80
8.1.2	LEY DE INGRESOS POR EJECUTAR	5,802,621.17	2,487,631.17	0.00	3,314,990.00
8.1.3	MODIFICACIONES A LA LEY DE INGRESOS ESTIMADA	0.00	0.00	0.00	0.00
8.1.4	LEY DE INGRESOS DEVENGADA	0.00	2,487,631.17	2,487,631.17	0.00
8.1.5	LEY DE INGRESOS RECAUDADA	4,873,302.63	0.00	2,487,631.17	7,360,933.80
8.2	PRESUPUESTO DE EGRESOS	0.00	14,927,317.90	14,927,317.90	0.00
8.2.1	PRESUPUESTO DE EGRESOS APROBADO	12,600,113.87	0.00	0.00	12,600,113.87
8.2.2	PRESUPUESTO DE EGRESOS POR EJERCER	5,514,603.66	2,259,759.11	4,861,709.03	2,912,653.74
8.2.3	MODIFICACIONES AL PRESUPUESTO DE EGRESOS APROBADO	-1,924,188.92	2,259,759.11	2,259,759.11	-1,924,188.92
8.2.4	PRESUPUESTO DE EGRESOS COMPROMETIDO	0.00	2,601,949.92	2,601,949.92	0.00
8.2.5	PRESUPUESTO DE EGRESOS DEVENGADO	0.00	2,601,949.92	2,601,949.92	0.00
8.2.6	PRESUPUESTO DE EGRESOS EJERCIDO	30,713.80	2,601,949.92	2,601,949.92	0.00
8.2.7	PRESUPUESTO DE EGRESOS PAGADO	5,161,321.29	2,601,949.92	0.00	7,763,271.21

"Bajo protesta de decir verdad declaramos que los Estados Financieros y sus notas, son razonablemente correctos y son responsabilidad del emisor"


 MTR. JORGE MANUEL CESAR GÓMEZ
 DIRECTOR GENERAL


 LIC. IGNACIO ESQUIVEL MARTINEZ
 DIRECTOR ADMINISTRATIVO

INFORMACIÓN CONTABLE
XVII.- BALANZA DE COMPROBACIÓN
ACUMULADA

COAHUILA RADIO Y TELEVISIÓN
 Balanza de Comprobación
 Del 01 de enero al 30 de septiembre de 2020.

CÓDIGO	CUENTA CONTABLE	SALDO INICIAL	CARGOS	ABONOS	SALDO FINAL
1	ACTIVO	7,696,452.11	15,162,517.60	14,765,647.99	7,993,321.72
1.1	ACTIVO CIRCULANTE	400,739.45	15,152,048.60	14,765,647.99	787,140.86
1.1.1	EFFECTIVO Y EQUIVALENTES	95,365.36	7,210,475.02	6,988,143.16	317,697.22
1.1.1.1	EFFECTIVO	33,760.20	53,961.85	64,864.69	22,857.36
1.1.2	BANCOS/TESORERÍA	61,605.16	7,156,513.17	6,923,278.47	294,839.86
1.1.1.3	BANCOS/DEPENDENCIAS Y OTROS	0.00	0.00	0.00	0.00
1.1.1.4	INVERSIONES TEMPORALES (HASTA 3 MESES)	0.00	0.00	0.00	0.00
1.1.1.5	FONDOS CON AFECTACIÓN ESPECÍFICA	0.00	0.00	0.00	0.00
1.1.1.6	DEPÓSITOS DE FONDOS DE TERCEROS EN GARANTÍA Y/O ADMINISTRACIÓN	0.00	0.00	0.00	0.00
1.1.1.9	OTROS EFFECTIVOS Y EQUIVALENTES	0.00	0.00	0.00	0.00
1.1.2	DERECHOS A RECIBIR EFFECTIVO O EQUIVALENTES	305,374.09	7,937,223.58	7,773,154.83	469,442.84
1.1.2.1	INVERSIONES FINANCIERAS DE CORTO PLAZO	0.00	0.00	0.00	0.00
1.1.2.2	CUENTAS POR COBRAR A CORTO PLAZO	0.00	7,360,933.80	7,360,933.80	0.00
1.1.2.3	DEUDORES DIVERSOS POR COBRAR A CORTO PLAZO	269,787.90	343,166.31	179,097.58	433,856.85
1.1.2.4	INGRESOS POR RECUPERAR A CORTO PLAZO	0.00	0.00	0.00	0.00
1.1.2.5	DEUDORES POR ANTIPO DE LA TESORERÍA A CORTO PLAZO	0.00	0.00	0.00	0.00
1.1.2.6	PRÉSTAMOS OTORGADOS A CORTO PLAZO	0.00	0.00	0.00	0.00
1.1.2.9	OTROS DERECHOS A RECIBIR EFFECTIVO O EQUIVALENTES A CORTO PLAZO	35,586.19	144,061.61	144,061.61	35,586.19
1.1.3	DERECHOS A RECIBIR BIENES O SERVICIOS	0.00	0.00	0.00	0.00
1.1.3.1	ANTIPO A PROVEEDORES POR ADQUISICIÓN DE BIENES Y PRESTACIÓN DE SERVICIOS A CORTO PLAZO	0.00	0.00	0.00	0.00
1.1.3.2	ANTIPO A PROVEEDORES POR ADQUISICIÓN DE BIENES INMUEBLES Y MUEBLES A CORTO PLAZO	0.00	0.00	0.00	0.00
1.1.3.3	ANTIPO A PROVEEDORES POR ADQUISICIÓN DE BIENES INTANGIBLES A CORTO PLAZO	0.00	0.00	0.00	0.00
1.1.3.4	ANTIPO A CONTRATISTAS POR OBRAS PÚBLICAS A CORTO PLAZO	0.00	0.00	0.00	0.00
1.1.3.9	OTROS DERECHOS A RECIBIR BIENES O SERVICIOS A CORTO PLAZO	0.00	0.00	0.00	0.00
1.1.4	INVENTARIOS	0.00	0.00	0.00	0.00
1.1.4.1	INVENTARIO DE MERCANCIAS PARA VENTA	0.00	0.00	0.00	0.00
1.1.4.2	INVENTARIO DE MERCANCIAS TERMINADAS	0.00	0.00	0.00	0.00
1.1.4.3	INVENTARIO DE MERCANCIAS EN PROCESO DE ELABORACIÓN	0.00	0.00	0.00	0.00
1.1.4.4	INVENTARIO DE MATERIAS PRIMAS, MATERIALES Y SUMINISTROS PARA PRODUCCIÓN	0.00	0.00	0.00	0.00
1.1.4.5	BIENES EN TRANSITO	0.00	0.00	0.00	0.00
1.1.5	ALMACENES	0.00	0.00	0.00	0.00
1.1.5.1	ALMACÉN DE MATERIALES Y SUMINISTROS DE CONSUMO	0.00	0.00	0.00	0.00
1.1.6	ESTIMACIÓN POR PÉRDIDA O DETERIORO DE ACTIVOS CIRCULANTES	0.00	0.00	0.00	0.00
1.1.6.1	ESTIMACIONES PARA CUENTAS INCOBRABLES POR DERECHOS A RECIBIR EFFECTIVO O EQUIVALENTES	0.00	0.00	0.00	0.00
1.1.6.2	ESTIMACIÓN POR DETERIORO DE INVENTARIOS	0.00	0.00	0.00	0.00
1.1.9	OTROS ACTIVOS CIRCULANTES	0.00	0.00	0.00	0.00
1.9.1	VALORES EN GARANTÍA	0.00	0.00	0.00	0.00
1.1.9.2	BIENES EN GARANTÍA (EXCLUYE DEPÓSITOS DE FONDOS)	0.00	0.00	0.00	0.00
1.1.9.3	BIENES DERIVADOS DE EMBARGOS, DECOMISOS, ASEGURAMIENTOS Y DACIÓN EN PAGO	0.00	0.00	0.00	0.00
1.1.9.4	ADQUISICIÓN CON FONDOS DE TERCEROS	0.00	0.00	0.00	0.00
1.2	ACTIVO NO CIRCULANTE	7,195,712.66	10,469.00	0.00	7,206,181.66
1.2.1	INVERSIONES FINANCIERAS A LARGO PLAZO	0.00	0.00	0.00	0.00
1.2.1.1	INVERSIONES A LARGO PLAZO	0.00	0.00	0.00	0.00
1.2.1.2	TÍTULOS Y VALORES A LARGO PLAZO	0.00	0.00	0.00	0.00
1.2.1.3	FIDEICOMISOS, MANDATOS Y CONTRATOS ANÁLOGOS	0.00	0.00	0.00	0.00
1.2.1.4	PARTICIPACIONES Y APORTACIONES DE CAPITAL	0.00	0.00	0.00	0.00
1.2.2	DERECHOS A RECIBIR EFFECTIVO O EQUIVALENTES A LARGO PLAZO	0.00	0.00	0.00	0.00
1.2.2.1	DOCUMENTOS POR COBRAR A LARGO PLAZO	0.00	0.00	0.00	0.00
1.2.2.2	DEUDORES DIVERSOS A LARGO PLAZO	0.00	0.00	0.00	0.00
1.2.2.3	INGRESOS POR RECUPERAR A LARGO PLAZO	0.00	0.00	0.00	0.00
1.2.2.4	PRÉSTAMOS OTORGADOS A LARGO PLAZO	0.00	0.00	0.00	0.00
1.2.2.9	OTROS DERECHOS A RECIBIR EFFECTIVO O EQUIVALENTES A LARGO PLAZO	0.00	0.00	0.00	0.00
1.2.3	BIENES INMUEBLES, INFRAESTRUCTURA Y CONSTRUCCIONES EN PROCESO	4,005,568.85	0.00	0.00	4,005,568.85
1.2.3.1	TERRENOS	0.00	0.00	0.00	0.00
1.2.3.2	VIVIENDAS	0.00	0.00	0.00	0.00
1.2.3.3	EDIFICIOS NO HABITACIONALES	0.00	0.00	0.00	0.00
1.2.3.4	INFRAESTRUCTURA	0.00	0.00	0.00	0.00
1.2.3.5	CONSTRUCCIONES EN PROCESO EN BIENES DE DOMINIO PÚBLICO	0.00	0.00	0.00	0.00
1.2.3.6	CONSTRUCCIONES EN PROCESO EN BIENES PROPIOS	4,005,568.85	0.00	0.00	4,005,568.85
1.2.3.9	OTROS BIENES INMUEBLES	0.00	0.00	0.00	0.00
1.2.4	BIENES MUEBLES	5,831,787.01	0.00	0.00	5,831,787.01
1.2.4.1	MOBILIARIO Y EQUIPO DE ADMINISTRACIÓN	482,015.59	0.00	0.00	482,015.59
1.2.4.2	MOBILIARIO Y EQUIPO EDUCACIONAL Y RECREATIVO	41,917.19	0.00	0.00	41,917.19
1.2.4.3	EQUIPO E INSTRUMENTAL MÉDICO Y DE LABORATORIO	0.00	0.00	0.00	0.00
1.2.4.4	VEHÍCULOS Y EQUIPO DE TRANSPORTE	1,117,200.00	0.00	0.00	1,117,200.00
1.2.4.5	EQUIPO DE DEFENSA Y SEGURIDAD	0.00	0.00	0.00	0.00
1.2.4.6	MAQUINARIA, OTROS EQUIPOS Y HERRAMIENTAS	4,190,854.23	0.00	0.00	4,190,854.23
1.2.4.7	COLECCIONES, OBRAS DE ARTE Y OBJETOS VALIOSOS	0.00	0.00	0.00	0.00
2.4.8	ACTIVOS BIOLÓGICOS	0.00	0.00	0.00	0.00
1.2.5	ACTIVOS INTANGIBLES	6,810.36	10,469.00	0.00	17,279.36
1.2.5.1	SOFTWARE	6,810.36	0.00	0.00	6,810.36
1.2.5.2	PATENTES, MARCAS Y DERECHOS	0.00	0.00	0.00	0.00
1.2.5.3	CONCESIONES Y FRANQUICIAS	0.00	0.00	0.00	0.00
1.2.5.4	LICENCIAS	0.00	10,469.00	0.00	10,469.00
1.2.5.9	OTROS ACTIVOS INTANGIBLES	0.00	0.00	0.00	0.00
1.2.6	DEPRECIACIÓN, DETERIORO Y AMORTIZACIÓN ACUMULADA DE BIENES	-2,648,653.56	0.00	0.00	-2,648,653.56
1.2.6.1	DEPRECIACIÓN ACUMULADA DE BIENES INMUEBLES	0.00	0.00	0.00	0.00

1.2.6.2	DEPRECIACIÓN ACUMULADA DE INFRAESTRUCTURA	0.00	0.00	0.00	0.00
1.2.6.3	DEPRECIACIÓN ACUMULADA DE BIENES MUEBLES	-2,648,653.56	0.00	0.00	-2,648,653.56
1.2.6.4	DETERIORO ACUMULADO DE ACTIVOS BIOLÓGICOS	0.00	0.00	0.00	0.00
1.2.6.5	AMORTIZACIÓN ACUMULADA DE ACTIVOS INTANGIBLES	0.00	0.00	0.00	0.00
1.2.7	ACTIVOS DIFERIDOS	0.00	0.00	0.00	0.00
1.2.7.1	ESTUDIOS, FORMULACIÓN Y EVALUACIÓN DE PROYECTOS	0.00	0.00	0.00	0.00
1.2.7.2	DERECHOS SOBRE BIENES EN RÉGIMEN DE ARRENDAMIENTO FINANCIERO	0.00	0.00	0.00	0.00
2.7.3	GASTOS PAGADOS POR ADELANTADO A LARGO PLAZO	0.00	0.00	0.00	0.00
2.7.4	ANTICIPOS A LARGO PLAZO	0.00	0.00	0.00	0.00
1.2.7.5	BENEFICIOS AL RETIRO DE EMPLEADOS PÁGADOS POR ADELANTADO	0.00	0.00	0.00	0.00
1.2.7.9	OTROS ACTIVOS DIFERIDOS	0.00	0.00	0.00	0.00
1.2.8	ESTIMACIÓN POR PÉRDIDA O DETERIORO DE ACTIVOS NO CIRCULANTES	0.00	0.00	0.00	0.00
1.2.8.1	ESTIMACIONES POR PÉRDIDA DE CUENTAS INCOBRABLES DE DOCUMENTOS POR COBRAR A LARGO PLAZO	0.00	0.00	0.00	0.00
1.2.8.2	ESTIMACIONES POR PÉRDIDA DE CUENTAS INCOBRABLES DE DEUDORES DIVERSOS POR COBRAR A LARGO PLAZO	0.00	0.00	0.00	0.00
1.2.8.3	ESTIMACIONES POR PÉRDIDA DE CUENTAS INCOBRABLES DE INGRESOS POR COBRAR A LARGO PLAZO	0.00	0.00	0.00	0.00
1.2.8.4	ESTIMACIONES POR PÉRDIDA DE CUENTAS INCOBRABLES DE PRÉSTAMOS OTORGADOS A LARGO PLAZO	0.00	0.00	0.00	0.00
1.2.8.9	ESTIMACIONES POR PÉRDIDA DE OTRAS CUENTAS INCOBRABLES A LARGO PLAZO	0.00	0.00	0.00	0.00
1.2.9	OTROS ACTIVOS NO CIRCULANTES	0.00	0.00	0.00	0.00
1.2.9.1	BIENES EN CONCESIÓN	0.00	0.00	0.00	0.00
1.2.9.2	BIENES EN ARRENDAMIENTO FINANCIERO	0.00	0.00	0.00	0.00
1.2.9.3	BIENES EN COMODATO	0.00	0.00	0.00	0.00
2	PASIVO	651,100.75	7,180,435.93	7,969,173.95	1,439,838.77
2.1	PASIVO CIRCULANTE	651,100.75	7,180,435.93	7,969,173.95	1,439,838.77
2.1.1	CUENTAS POR PAGAR A CORTO PLAZO	651,100.75	7,180,435.93	7,969,173.95	1,439,838.77
2.1.1.1	SERVICIOS PERSONALES POR PAGAR A CORTO PLAZO	0.00	5,120,306.60	5,120,306.60	0.00
2.1.1.2	PROVEEDORES POR PAGAR A CORTO PLAZO	55,284.00	1,432,311.00	1,408,277.21	31,250.01
2.1.1.3	CONTRATISTAS POR OBRAS PÚBLICAS POR PAGAR A CORTO PLAZO	0.00	0.00	0.00	0.00
2.1.1.4	PARTICIPACIONES Y APORTACIONES POR PAGAR A CORTO PLAZO	0.00	0.00	0.00	0.00
2.1.1.5	TRANSFERENCIAS OTORGADAS POR PAGAR A CORTO PLAZO	0.00	0.00	0.00	0.00
2.1.1.6	INTERESES, COMISIONES Y OTROS GASTOS DE LA DEUDA PÚBLICA POR PAGAR A CORTO PLAZO	0.00	0.00	0.00	0.00
2.1.1.7	RETENCIONES Y CONTRIBUCIONES POR PAGAR A CORTO PLAZO	578,231.23	233,123.47	1,045,895.48	1,391,003.24
2.1.1.8	DEVOLUCIONES DE LA LEY DE INGRESOS POR PAGAR A CORTO PLAZO	0.00	0.00	0.00	0.00
2.1.1.9	OTRAS CUENTAS POR PAGAR A CORTO PLAZO	17,585.52	394,694.66	394,694.66	17,585.52
2.1.2	DOCUMENTOS POR PAGAR A CORTO PLAZO	0.00	0.00	0.00	0.00
2.1.2.1	DOCUMENTOS COMERCIALES POR PAGAR A CORTO PLAZO	0.00	0.00	0.00	0.00
2.1.2.2	DOCUMENTOS CON CONTRATISTAS POR OBRAS PÚBLICAS POR PAGAR A CORTO PLAZO	0.00	0.00	0.00	0.00
2.1.2.9	OTROS DOCUMENTOS POR PAGAR A CORTO PLAZO	0.00	0.00	0.00	0.00
2.1.3	PORCIÓN A CORTO PLAZO DE LA DEUDA PÚBLICA A LARGO PLAZO	0.00	0.00	0.00	0.00
2.1.3.1	PORCIÓN A CORTO PLAZO DE LA DEUDA PÚBLICA INTERNA	0.00	0.00	0.00	0.00
1.3.2	PORCIÓN A CORTO PLAZO DE LA DEUDA PÚBLICA EXTERNA	0.00	0.00	0.00	0.00
1.3.3	PORCIÓN A CORTO PLAZO DE ARRENDAMIENTO FINANCIERO	0.00	0.00	0.00	0.00
2.1.4	TÍTULOS Y VALORES A CORTO PLAZO	0.00	0.00	0.00	0.00
2.1.4.1	TÍTULOS Y VALORES DE LA DEUDA PÚBLICA INTERNA A CORTO PLAZO	0.00	0.00	0.00	0.00
2.1.4.2	TÍTULOS Y VALORES DE LA DEUDA PÚBLICA EXTERNA A CORTO PLAZO	0.00	0.00	0.00	0.00
2.1.5	PASIVOS DIFERIDOS A CORTO PLAZO	0.00	0.00	0.00	0.00
2.1.5.1	INGRESOS COBRADOS POR ADELANTADO A CORTO PLAZO	0.00	0.00	0.00	0.00
2.1.5.2	INTERESES COBRADOS POR ADELANTADO A CORTO PLAZO	0.00	0.00	0.00	0.00
2.1.5.9	OTROS PASIVOS DIFERIDOS A CORTO PLAZO	0.00	0.00	0.00	0.00
2.1.6	FONDOS Y BIENES DE TERCEROS EN GARANTÍA Y/O ADMINISTRACIÓN A CORTO PLAZO	0.00	0.00	0.00	0.00
2.1.6.1	FONDOS EN GARANTÍA A CORTO PLAZO	0.00	0.00	0.00	0.00
2.1.6.2	FONDOS EN ADMINISTRACIÓN A CORTO PLAZO	0.00	0.00	0.00	0.00
2.1.6.3	FONDOS CONTINGENTES A CORTO PLAZO	0.00	0.00	0.00	0.00
2.1.6.4	FONDOS DE FIDEICOMISOS, MANDATOS Y CONTRATOS ANÁLOGOS A CORTO PLAZO	0.00	0.00	0.00	0.00
2.1.6.5	OTROS FONDOS DE TERCEROS EN GARANTÍA Y/O ADMINISTRACIÓN A CORTO PLAZO	0.00	0.00	0.00	0.00
2.1.6.6	VALORES Y BIENES EN GARANTÍA A CORTO PLAZO	0.00	0.00	0.00	0.00
2.1.7	PROVISIONES A CORTO PLAZO	0.00	0.00	0.00	0.00
2.1.7.1	PROVISIÓN PARA DEMANDAS Y JUICIOS A CORTO PLAZO	0.00	0.00	0.00	0.00
2.1.7.2	PROVISIÓN PARA CONTINGENCIAS A CORTO PLAZO	0.00	0.00	0.00	0.00
2.1.7.9	OTRAS PROVISIONES A CORTO PLAZO	0.00	0.00	0.00	0.00
2.1.9	OTROS PASIVOS A CORTO PLAZO	0.00	0.00	0.00	0.00
2.1.9.1	INGRESOS POR CLASIFICAR	0.00	0.00	0.00	0.00
2.1.9.2	RECAUDACIÓN POR PARTICIPAR	0.00	0.00	0.00	0.00
2.1.9.9	OTROS PASIVOS CIRCULANTES	0.00	0.00	0.00	0.00
2.2	PASIVO NO CIRCULANTE	0.00	0.00	0.00	0.00
2.2.1	CUENTAS POR PAGAR A LARGO PLAZO	0.00	0.00	0.00	0.00
2.2.1.1	PROVEEDORES POR PAGAR A LARGO PLAZO	0.00	0.00	0.00	0.00
2.2.1.2	CONTRATISTAS POR OBRAS PÚBLICAS POR PAGAR A LARGO PLAZO	0.00	0.00	0.00	0.00
2.2.2	DOCUMENTOS POR PAGAR A LARGO PLAZO	0.00	0.00	0.00	0.00
2.2.2.1	DOCUMENTOS COMERCIALES POR PAGAR A LARGO PLAZO	0.00	0.00	0.00	0.00
2.2.2.2	DOCUMENTOS CON CONTRATISTAS POR OBRAS PÚBLICAS POR PAGAR A LARGO PLAZO	0.00	0.00	0.00	0.00
2.2.2.9	OTROS DOCUMENTOS POR PAGAR A LARGO PLAZO	0.00	0.00	0.00	0.00
2.3	DEUDA PÚBLICA A LARGO PLAZO	0.00	0.00	0.00	0.00
2.3.1	TÍTULOS Y VALORES DE LA DEUDA PÚBLICA INTERNA A LARGO PLAZO	0.00	0.00	0.00	0.00
2.3.2	TÍTULOS Y VALORES DE LA DEUDA PÚBLICA EXTERNA A LARGO PLAZO	0.00	0.00	0.00	0.00
2.3.3	PRÉSTAMOS DE LA DEUDA PÚBLICA INTERNA POR PAGAR A LARGO PLAZO	0.00	0.00	0.00	0.00
2.3.4	PRÉSTAMOS DE LA DEUDA PÚBLICA EXTERNA POR PAGAR A LARGO PLAZO	0.00	0.00	0.00	0.00
2.3.5	ARRENDAMIENTO FINANCIERO POR PAGAR A LARGO PLAZO	0.00	0.00	0.00	0.00
2.4	PASIVOS DIFERIDOS A LARGO PLAZO	0.00	0.00	0.00	0.00
2.4.1	CRÉDITOS DIFERIDOS A LARGO PLAZO	0.00	0.00	0.00	0.00
2.4.2	INTERESES COBRADOS POR ADELANTADO A LARGO PLAZO	0.00	0.00	0.00	0.00

2.2.4.9	OTROS PASIVOS DIFERIDOS A LARGO PLAZO	0.00	0.00	0.00	0.00
2.2.5	FONDOS Y BIENES DE TERCEROS EN GARANTÍA Y/O ADMINISTRACIÓN A LARGO PLAZO	0.00	0.00	0.00	0.00
2.2.5.1	FONDOS EN GARANTÍA A LARGO PLAZO	0.00	0.00	0.00	0.00
2.2.5.2	FONDOS EN ADMINISTRACIÓN A LARGO PLAZO	0.00	0.00	0.00	0.00
2.2.5.3	FONDOS CONTINGENTES A LARGO PLAZO	0.00	0.00	0.00	0.00
2.2.5.4	FONDOS DE FIDEICOMISOS, MANDATOS Y CONTRATOS ANÁLOGOS A LARGO PLAZO	0.00	0.00	0.00	0.00
2.2.5.5	OTROS FONDOS DE TERCEROS EN GARANTÍA Y/O ADMINISTRACIÓN A LARGO PLAZO	0.00	0.00	0.00	0.00
2.2.6	VALORES Y BIENES EN GARANTÍA A LARGO PLAZO	0.00	0.00	0.00	0.00
2.2.6.1	PROVISIONES A LARGO PLAZO	0.00	0.00	0.00	0.00
2.2.6.1	PROVISIÓN PARA DEMANDAS Y JUICIOS A LARGO PLAZO	0.00	0.00	0.00	0.00
2.2.6.2	PROVISIÓN PARA PENSIONES A LARGO PLAZO	0.00	0.00	0.00	0.00
2.2.6.3	PROVISIÓN PARA CONTINGENCIAS A LARGO PLAZO	0.00	0.00	0.00	0.00
2.2.6.9	OTRAS PROVISIONES A LARGO PLAZO	0.00	0.00	0.00	0.00
3	HACIENDA PÚBLICA/PATRIMONIO	6,945,351.36	7,767,705.05	7,375,836.64	6,553,482.95
3.1	HACIENDA PÚBLICA/PATRIMONIO CONTRIBUIDO	0.00	0.00	0.00	0.00
3.1.1	APORTACIONES	0.00	0.00	0.00	0.00
3.1.2	DONACIONES DE CAPITAL	0.00	0.00	0.00	0.00
3.1.3	ACTUALIZACIÓN DE LA HACIENDA PÚBLICA/PATRIMONIO	0.00	0.00	0.00	0.00
3.2	HACIENDA PÚBLICA /PATRIMONIO GENERADO	6,945,351.36	7,767,705.05	7,375,836.64	6,553,482.95
3.2.1	RESULTADOS DEL EJERCICIO (AHORRO/ DESAHORRO)	0.00	7,752,892.21	7,369,933.80	-391,858.41
3.2.2	RESULTADOS DE EJERCICIOS ANTERIORES	8,513,674.13	0.00	0.00	8,513,674.13
3.2.3	REVALÚOS	0.00	0.00	0.00	0.00
3.2.3.1	REVALÚO DE BIENES INMUEBLES	0.00	0.00	0.00	0.00
3.2.3.2	REVALÚO DE BIENES MUEBLES	0.00	0.00	0.00	0.00
3.2.3.3	REVALÚO DE BIENES INTANGIBLES	0.00	0.00	0.00	0.00
3.2.3.9	OTROS REVALÚOS	0.00	0.00	0.00	0.00
3.2.4	RESERVAS	0.00	0.00	0.00	0.00
3.2.4.1	RESERVAS DE PATRIMONIO	0.00	0.00	0.00	0.00
3.2.4.2	RESERVAS TERRITORIALES	0.00	0.00	0.00	0.00
3.2.4.3	RESERVAS POR CONTINGENCIAS	0.00	0.00	0.00	0.00
3.2.5	RECTIFICACIONES DE RESULTADOS DE EJERCICIOS ANTERIORES	-1,568,322.77	14,902.84	14,902.84	-1,568,322.77
3.2.5.1	CAMBIOS EN POLÍTICAS CONTABLES	0.00	0.00	0.00	0.00
3.2.5.2	CAMBIOS POR ERRORES CONTABLES	-1,568,322.77	14,902.84	14,902.84	-1,568,322.77
3.3	EXCESO O INSUFICIENCIA EN LA ACTUALIZACIÓN DE LA HACIENDA PÚBLICA/PATRIMONIO	0.00	0.00	0.00	0.00
3.3.1	RESULTADO POR POSICIÓN MONETARIA	0.00	0.00	0.00	0.00
3.3.2	RESULTADO POR TENENCIA DE ACTIVOS NO MONETARIOS	0.00	0.00	0.00	0.00
4	INGRESOS Y OTROS BENEFICIOS	0.00	7,369,933.80	7,369,933.80	0.00
4.1	INGRESOS DE GESTIÓN	0.00	0.00	0.00	0.00
4.1.1	IMPUESTOS	0.00	0.00	0.00	0.00
4.1.1.1	IMPUESTOS SOBRE LOS INGRESOS	0.00	0.00	0.00	0.00
4.1.1.2	IMPUESTOS SOBRE EL PATRIMONIO	0.00	0.00	0.00	0.00
4.1.1.3	IMPUESTOS SOBRE LA PRODUCCIÓN, EL CONSUMO Y LAS TRANSACCIONES	0.00	0.00	0.00	0.00
4.1.1.4	IMPUESTOS AL COMERCIO EXTERIOR	0.00	0.00	0.00	0.00
4.1.1.5	IMPUESTOS SOBRE NÓMINAS Y ASIMILABLES	0.00	0.00	0.00	0.00
4.1.1.6	IMPUESTOS ECOLÓGICOS	0.00	0.00	0.00	0.00
4.1.1.7	ACCESORIOS DE IMPUESTOS	0.00	0.00	0.00	0.00
4.1.1.8	IMPUESTOS NO COMPRENDIDOS EN LA LEY DE INGRESOS VIGENTES, CAUSADOS EN EJERCICIOS FISCALES ANTERIORES PENDIENTES DE LIQUIDACIÓN O PAGO	0.00	0.00	0.00	0.00
4.1.1.9	OTROS IMPUESTOS	0.00	0.00	0.00	0.00
4.1.2	CUOTAS Y APORTACIONES DE SEGURIDAD SOCIAL	0.00	0.00	0.00	0.00
4.1.2.1	APORTACIONES PARA FONDOS DE VIVIENDA	0.00	0.00	0.00	0.00
4.1.2.2	CUOTAS PARA LA SEGURIDAD SOCIAL	0.00	0.00	0.00	0.00
4.1.2.3	CUOTAS DE AHORRO PARA EL RETIRO	0.00	0.00	0.00	0.00
4.1.2.4	ACCESORIOS DE CUOTAS Y APORTACIONES DE SEGURIDAD SOCIAL	0.00	0.00	0.00	0.00
4.1.2.9	OTRAS CUOTAS Y APORTACIONES PARA LA SEGURIDAD SOCIAL	0.00	0.00	0.00	0.00
4.1.3	CONTRIBUCIONES DE MEJORAS	0.00	0.00	0.00	0.00
4.1.3.1	CONTRIBUCIONES DE MEJORAS POR OBRAS PÚBLICAS	0.00	0.00	0.00	0.00
4.1.3.2	CONTRIBUCIONES DE MEJORAS NO COMPRENDIDAS EN LA LEY DE INGRESOS VIGENTE, CAUSADAS EN EJERCICIOS FISCALES ANTERIORES PENDIENTES DE LIQUIDACIÓN O PAGO	0.00	0.00	0.00	0.00
4.1.4	DERECHOS	0.00	0.00	0.00	0.00
4.1.4.1	DERECHOS POR EL USO, GOCE, APROVECHAMIENTO O EXPLOTACIÓN DE BIENES DE DOMINIO PÚBLICO	0.00	0.00	0.00	0.00
4.1.4.2	DERECHOS A LOS HIDROCARBUROS (DEROGADA)	0.00	0.00	0.00	0.00
4.1.4.3	DERECHOS POR PRESTACIÓN DE SERVICIOS	0.00	0.00	0.00	0.00
4.1.4.4	ACCESORIOS DE DERECHOS	0.00	0.00	0.00	0.00
4.1.4.5	DERECHOS NO COMPRENDIDOS EN LA LEY DE INGRESOS VIGENTE, CAUSADOS EN EJERCICIOS FISCALES ANTERIORES PENDIENTES DE LIQUIDACIÓN O PAGO	0.00	0.00	0.00	0.00
4.1.4.9	OTROS DERECHOS	0.00	0.00	0.00	0.00
4.1.5	PRODUCTOS	0.00	0.00	0.00	0.00
4.1.5.1	PRODUCTOS	0.00	0.00	0.00	0.00
4.1.5.2	ENAJENACIÓN DE BIENES MUEBLES NO SUJETOS A SER INVENTARIADOS (DEROGADA)	0.00	0.00	0.00	0.00
4.1.5.3	ACCESORIOS DE PRODUCTOS (DEROGADA)	0.00	0.00	0.00	0.00
4.1.5.4	PRODUCTOS NO COMPRENDIDOS EN LA LEY DE INGRESOS VIGENTE, CAUSADOS EN EJERCICIOS FISCALES ANTERIORES PENDIENTES DE LIQUIDACIÓN O PAGO	0.00	0.00	0.00	0.00
4.1.5.9	OTROS PRODUCTOS QUE GENERAN INGRESOS CORRIENTES (DEROGADA)	0.00	0.00	0.00	0.00
4.1.6	APROVECHAMIENTOS	0.00	0.00	0.00	0.00
4.1.6.1	INCENTIVOS DERIVADOS DE LA COLABORACIÓN FISCAL (DEROGADA)	0.00	0.00	0.00	0.00
4.1.6.2	MULTAS	0.00	0.00	0.00	0.00
4.1.6.3	INDEMNIZACIONES	0.00	0.00	0.00	0.00
4.1.6.4	REINTEGROS	0.00	0.00	0.00	0.00
4.1.6.5	APROVECHAMIENTOS PROVENIENTES DE OBRAS PÚBLICAS	0.00	0.00	0.00	0.00
4.1.6.6	APROVECHAMIENTOS NO COMPRENDIDOS EN LA LEY DE INGRESOS VIGENTE, CAUSADOS EN EJERCICIOS FISCALES ANTERIORES PENDIENTES DE LIQUIDACIÓN O PAGO	0.00	0.00	0.00	0.00
4.1.6.7	APROVECHAMIENTOS POR APORTACIONES Y COOPERACIONES (DEROGADA)	0.00	0.00	0.00	0.00
4.1.6.8	ACCESORIOS DE APROVECHAMIENTOS	0.00	0.00	0.00	0.00

4.1.6.9	OTROS APROVECHAMIENTOS	0.00	0.00	0.00	0.00
4.1.7	INGRESOS POR VENTA DE BIENES Y PRESTACIÓN DE SERVICIOS	0.00	0.00	0.00	0.00
4.1.7.1	INGRESOS POR VENTA DE BIENES Y PRESTACIÓN DE SERVICIOS DE INSTITUCIONES PÚBLICAS DE SEGURIDAD SOCIAL	0.00	0.00	0.00	0.00
4.1.7.2	INGRESOS POR VENTA DE BIENES Y PRESTACIÓN DE SERVICIOS DE EMPRESAS PRODUCTIVAS DEL ESTADO	0.00	0.00	0.00	0.00
4.1.7.3	INGRESOS POR VENTA DE BIENES Y PRESTACIÓN DE SERVICIOS DE ENTIDADES PARAESTATALES Y FIDEICOMISOS NO EMP	0.00	0.00	0.00	0.00
4.1.7.4	INGRESOS POR VENTA DE BIENES Y PRESTACIÓN DE SERVICIOS DE ENTIDADES PARAESTATALES EMPRESARIALES NO FIN	0.00	0.00	0.00	0.00
4.1.7.5	INGRESOS POR VENTA DE BIENES Y PRESTACIÓN DE SERVICIOS DE ENTIDADES PARAESTATALES EMPRESARIALES FINAN	0.00	0.00	0.00	0.00
1.7.6	INGRESOS POR VENTA DE BIENES Y PRESTACIÓN DE SERVICIOS DE ENTIDADES PARAESTATALES EMPRESARIALES FINAN	0.00	0.00	0.00	0.00
1.7.7	INGRESOS POR VENTA DE BIENES Y PRESTACIÓN DE SERVICIOS DE FIDEICOMISOS FINANCIEROS PÚBLICOS CON PARTICIP	0.00	0.00	0.00	0.00
4.1.7.8	INGRESOS POR VENTA DE BIENES Y PRESTACIÓN DE SERVICIOS DE LOS PODERES LEGISLATIVO Y JUDICIAL, Y DE LOS ÓRG	0.00	0.00	0.00	0.00
4.1.9	INGRESOS NO COMPRENDIDOS EN LAS FRACCIONES DE LA LEY DE INGRESOS CAUSADOS EN EJERCICIOS FISCALES ANTE	0.00	0.00	0.00	0.00
4.1.9.1	IMPUESTOS NO COMPRENDIDOS EN LAS FRACCIONES DE LA LEY DE INGRESOS CAUSADOS EN EJERCICIOS FISCALES ANTE	0.00	0.00	0.00	0.00
4.1.9.2	CONTRIBUCIONES DE MEJORAS, DERECHOS, PRODUCTOS Y APROVECHAMIENTOS NO COMPRENDIDOS EN LAS FRACCIONES	0.00	0.00	0.00	0.00
4.2	PARTICIPACIONES, APORTACIONES, CONVENIOS, INCENTIVOS DERIVADOS DE LA COLABORACIÓN FISCAL, FONDOS DISTINTOS DE APORTACIONES, TRANSFERENCIAS, ASIGNACIONES, SUBSIDIOS Y SUBVENCIONES, Y PENSIONES Y JUBILACIONES	0.00	7,360,933.80	7,360,933.80	0.00
4.2.1	PARTICIPACIONES, APORTACIONES, CONVENIOS, INCENTIVOS DERIVADOS DE LA COLABORACIÓN FISCAL Y FONDOS DISTINTOS DE APORTACIONES	0.00	0.00	0.00	0.00
4.2.1.1	PARTICIPACIONES	0.00	0.00	0.00	0.00
4.2.1.2	APORTACIONES	0.00	0.00	0.00	0.00
4.2.1.3	CONVENIOS	0.00	0.00	0.00	0.00
4.2.1.4	INCENTIVOS DERIVADOS DE LA COLABORACIÓN FISCAL	0.00	0.00	0.00	0.00
4.2.1.5	FONDOS DISTINTOS DE APORTACIONES	0.00	0.00	0.00	0.00
4.2.2	TRANSFERENCIAS, ASIGNACIONES, SUBSIDIOS Y SUBVENCIONES, Y PENSIONES Y JUBILACIONES	0.00	7,360,933.80	7,360,933.80	0.00
4.2.2.1	TRANSFERENCIAS Y ASIGNACIONES	0.00	2,686,539.36	2,686,539.36	0.00
4.2.2.2	TRANSFERENCIAS DEL SECTOR PÚBLICO (DEROGADA)	0.00	0.00	0.00	0.00
4.2.2.3	SUBSIDIOS Y SUBVENCIONES	0.00	4,674,394.44	4,674,394.44	0.00
4.2.2.4	AYUDAS SOCIALES (DEROGADA)	0.00	0.00	0.00	0.00
4.2.2.5	PENSIONES Y JUBILACIONES	0.00	0.00	0.00	0.00
4.2.2.6	TRANSFERENCIAS DEL EXTERIOR (DEROGADA)	0.00	0.00	0.00	0.00
4.2.2.7	TRANSFERENCIAS DEL FONDO MEXICANO DEL PETRÓLEO PARA LA ESTABILIZACIÓN Y EL DESARROLLO	0.00	0.00	0.00	0.00
4.3	OTROS INGRESOS Y BENEFICIOS	0.00	0.00	0.00	0.00
4.3.1	INGRESOS FINANCIEROS	0.00	0.00	0.00	0.00
4.3.1.1	INTERESES GANADOS DE TÍTULOS, VALORES Y DEMÁS INSTRUMENTOS FINANCIEROS	0.00	0.00	0.00	0.00
4.3.1.9	OTROS INGRESOS FINANCIEROS	0.00	0.00	0.00	0.00
4.3.2	INCREMENTO POR VARIACIÓN DE INVENTARIOS	0.00	0.00	0.00	0.00
4.3.2.1	INCREMENTO POR VARIACIÓN DE INVENTARIOS DE MERCANCIAS PARA VENTA	0.00	0.00	0.00	0.00
4.3.2.2	INCREMENTO POR VARIACIÓN DE INVENTARIOS DE MERCANCIAS TERMINADAS	0.00	0.00	0.00	0.00
4.3.2.3	INCREMENTO POR VARIACIÓN DE INVENTARIOS DE MERCANCIAS EN PROCESO DE ELABORACIÓN	0.00	0.00	0.00	0.00
4.3.2.4	INCREMENTO POR VARIACIÓN DE INVENTARIOS DE MATERIAS PRIMAS, MATERIALES Y SUMINISTROS PARA PRODUCCIÓN	0.00	0.00	0.00	0.00
4.3.2.5	INCREMENTO POR VARIACIÓN DE ALMACÉN DE MATERIAS PRIMAS, MATERIALES Y SUMINISTROS DE CONSUMO	0.00	0.00	0.00	0.00
3.3	DISMINUCIÓN DEL EXCESO DE ESTIMACIONES POR PÉRDIDA O DETERIORO U OBSOLESCENCIA	0.00	0.00	0.00	0.00
3.3.1	DISMINUCIÓN DEL EXCESO DE ESTIMACIONES POR PÉRDIDA O DETERIORO U OBSOLESCENCIA	0.00	0.00	0.00	0.00
4.3.4	DISMINUCIÓN DEL EXCESO DE ESTIMACIONES POR PÉRDIDA O DETERIORO U OBSOLESCENCIA	0.00	0.00	0.00	0.00
4.3.4.1	DISMINUCIÓN DEL EXCESO DE PROVISIONES	0.00	0.00	0.00	0.00
4.3.9	OTROS INGRESOS Y BENEFICIOS VARIOS	0.00	0.00	0.00	0.00
4.3.9.1	OTROS INGRESOS DE EJERCICIOS ANTERIORES (DEROGADA)	0.00	0.00	0.00	0.00
4.3.9.2	BONIFICACIONES Y DESCUENTOS OBTENIDOS	0.00	0.00	0.00	0.00
4.3.9.3	DIFERENCIAS POR TIPO DE CAMBIO A FAVOR	0.00	0.00	0.00	0.00
4.3.9.4	DIFERENCIAS DE COTIZACIONES A FAVOR EN VALORES NEGOCIABLES	0.00	0.00	0.00	0.00
4.3.9.5	RESULTADO POR POSICIÓN MONETARIA	0.00	0.00	0.00	0.00
4.3.9.6	UTILIDADES POR PARTICIPACIÓN PATRIMONIAL	0.00	0.00	0.00	0.00
4.3.9.7	DIFERENCIAS POR REESTRUCTURACIÓN DE DEUDA PÚBLICA A FAVOR	0.00	0.00	0.00	0.00
4.3.9.9	OTROS INGRESOS Y BENEFICIOS VARIOS	0.00	0.00	0.00	0.00
5	GASTOS Y OTRAS PERDIDAS	0.00	7,752,802.21	7,752,802.21	0.00
5.1	GASTOS DE FUNCIONAMIENTO	0.00	7,752,802.21	7,752,802.21	0.00
5.1.1	SERVICIOS PERSONALES	0.00	6,253,666.17	6,253,666.17	0.00
5.1.1.1	REMUNERACIONES AL PERSONAL DE CARÁCTER PERMANENTE	0.00	2,927,905.35	2,927,905.35	0.00
5.1.1.2	REMUNERACIONES AL PERSONAL DE CARÁCTER TRANSITORIO	0.00	3,171,575.43	3,171,575.43	0.00
5.1.1.3	REMUNERACIONES ADICIONALES Y ESPECIALES	0.00	45,133.02	45,133.02	0.00
5.1.1.4	SEGURIDAD SOCIAL	0.00	0.00	0.00	0.00
5.1.1.5	OTRAS PRESTACIONES SOCIALES Y ECONÓMICAS	0.00	101,800.00	101,800.00	0.00
5.1.1.6	PAGO DE ESTÍMULOS A SERVIDORES PÚBLICOS	0.00	7,252.37	7,252.37	0.00
5.1.2	MATERIALES Y SUMINISTROS	0.00	234,946.34	234,946.34	0.00
5.1.2.1	MATERIALES DE ADMINISTRACIÓN, EMISIÓN DE DOCUMENTOS Y ARTICULOS OFICIALES	0.00	38,954.47	38,954.47	0.00
5.1.2.2	ALIMENTOS Y UTENSILIOS	0.00	20,330.41	20,330.41	0.00
5.1.2.3	MATERIAS PRIMAS Y MATERIALES DE PRODUCCIÓN Y COMERCIALIZACIÓN	0.00	0.00	0.00	0.00
5.1.2.4	MATERIALES Y ARTICULOS DE CONSTRUCCIÓN Y DE REPARACIÓN	0.00	18,613.26	18,613.26	0.00
5.1.2.5	PRODUCTOS QUÍMICOS, FARMACÉUTICOS Y DE LABORATORIO	0.00	3,365.00	3,365.00	0.00
5.1.2.6	COMBUSTIBLES, LUBRICANTES Y ADITIVOS	0.00	130,589.97	130,589.97	0.00
5.1.2.7	VESTUARIO, BLANCOS, PRENDAS DE PROTECCIÓN Y ARTICULOS DEPORTIVOS	0.00	0.00	0.00	0.00
5.1.2.8	MATERIALES Y SUMINISTROS PARA SEGURIDAD	0.00	0.00	0.00	0.00
5.1.2.9	HERRAMIENTAS, REFACCIONES Y ACCESORIOS MENORES	0.00	23,093.23	23,093.23	0.00
1.3	SERVICIOS GENERALES	0.00	1,264,189.70	1,264,189.70	0.00
1.3.1	SERVICIOS BÁSICOS	0.00	20,359.93	20,359.93	0.00
5.1.3.2	SERVICIOS DE ARRENDAMIENTO	0.00	34,457.11	34,457.11	0.00
5.1.3.3	SERVICIOS PROFESIONALES, CIENTÍFICOS Y TÉCNICOS Y OTROS SERVICIOS	0.00	916,932.32	916,932.32	0.00
5.1.3.4	SERVICIOS FINANCIEROS, BANCARIOS Y COMERCIALES	0.00	49,825.42	49,825.42	0.00
5.1.3.5	SERVICIOS DE INSTALACIÓN, REPARACIÓN, MANTENIMIENTO Y CONSERVACIÓN	0.00	86,354.93	86,354.93	0.00
5.1.3.6	SERVICIOS DE COMUNICACIÓN SOCIAL Y PUBLICIDAD	0.00	0.00	0.00	0.00
5.1.3.7	SERVICIOS DE TRASLADO Y VIÁTICOS	0.00	84,766.67	84,766.67	0.00
5.1.3.8	SERVICIOS OFICIALES	0.00	20,197.32	20,197.32	0.00

5.1.3.9	OTROS SERVICIOS GENERALES	0.00	51,296.00	51,296.00	0.00
5.2	TRANSFERENCIAS, ASIGNACIONES, SUBSIDIOS Y OTRAS AYUDAS	0.00	0.00	0.00	0.00
5.2.1	TRANSFERENCIAS INTERNAS Y ASIGNACIONES AL SECTOR PÚBLICO	0.00	0.00	0.00	0.00
5.2.1.1	ASIGNACIONES AL SECTOR PÚBLICO	0.00	0.00	0.00	0.00
5.2.1.2	TRANSFERENCIAS INTERNAS AL SECTOR PÚBLICO	0.00	0.00	0.00	0.00
5.2.2	TRANSFERENCIAS AL RESTO DEL SECTOR PÚBLICO	0.00	0.00	0.00	0.00
5.2.2.1	TRANSFERENCIAS A ENTIDADES PARAESTATALES	0.00	0.00	0.00	0.00
5.2.2.2	TRANSFERENCIAS A ENTIDADES FEDERATIVAS Y MUNICIPIOS	0.00	0.00	0.00	0.00
5.2.3	SUBSIDIOS Y SUBVENCIONES	0.00	0.00	0.00	0.00
5.2.3.1	SUBSIDIOS	0.00	0.00	0.00	0.00
5.2.3.2	SUBVENCIONES	0.00	0.00	0.00	0.00
5.2.4	AYUDAS SOCIALES	0.00	0.00	0.00	0.00
5.2.4.1	AYUDAS SOCIALES A PERSONAS	0.00	0.00	0.00	0.00
5.2.4.2	BECAS	0.00	0.00	0.00	0.00
5.2.4.3	AYUDAS SOCIALES A INSTITUCIONES	0.00	0.00	0.00	0.00
5.2.4.4	AYUDAS SOCIALES POR DESASTRES NATURALES Y OTROS SINIESTROS	0.00	0.00	0.00	0.00
5.2.5	PENSIONES Y JUBILACIONES	0.00	0.00	0.00	0.00
5.2.5.1	PENSIONES	0.00	0.00	0.00	0.00
5.2.5.2	JUBILACIONES	0.00	0.00	0.00	0.00
5.2.5.9	OTRAS PENSIONES Y JUBILACIONES	0.00	0.00	0.00	0.00
5.2.6	TRANSFERENCIAS A FIDEICOMISOS, MANDATOS Y CONTRATOS ANÁLOGOS	0.00	0.00	0.00	0.00
5.2.6.1	TRANSFERENCIAS A FIDEICOMISOS, MANDATOS Y CONTRATOS ANÁLOGOS AL GOBIERNO	0.00	0.00	0.00	0.00
5.2.6.2	TRANSFERENCIAS A FIDEICOMISOS, MANDATOS Y CONTRATOS ANÁLOGOS A ENTIDADES PARAESTATALES	0.00	0.00	0.00	0.00
5.2.7	TRANSFERENCIAS A LA SEGURIDAD SOCIAL	0.00	0.00	0.00	0.00
5.2.7.1	TRANSFERENCIAS POR OBLIGACIONES DE LEY	0.00	0.00	0.00	0.00
5.2.8	DONATIVOS	0.00	0.00	0.00	0.00
5.2.8.1	DONATIVOS A INSTITUCIONES SIN FINES DE LUCRO	0.00	0.00	0.00	0.00
5.2.8.2	DONATIVOS A ENTIDADES FEDERATIVAS Y MUNICIPIOS	0.00	0.00	0.00	0.00
5.2.8.3	DONATIVOS A FIDEICOMISO, MANDATOS Y CONTRATOS ANÁLOGOS PRIVADOS	0.00	0.00	0.00	0.00
5.2.8.4	DONATIVOS A FIDEICOMISO, MANDATOS Y CONTRATOS ANÁLOGOS ESTATALES	0.00	0.00	0.00	0.00
5.2.8.5	DONATIVOS INTERNACIONALES	0.00	0.00	0.00	0.00
5.2.9	TRANSFERENCIAS AL EXTERIOR	0.00	0.00	0.00	0.00
5.2.9.1	TRANSFERENCIAS AL EXTERIOR A GOBIERNOS EXTRANJEROS Y ORGANISMOS INTERNACIONALES	0.00	0.00	0.00	0.00
5.2.9.2	TRANSFERENCIAS AL SECTOR PRIVADO EXTERNO	0.00	0.00	0.00	0.00
5.3	PARTICIPACIONES Y APORTACIONES	0.00	0.00	0.00	0.00
5.3.1	PARTICIPACIONES	0.00	0.00	0.00	0.00
5.3.1.1	PARTICIPACIONES DE LA FEDERACIÓN A ENTIDADES FEDERATIVAS Y MUNICIPIOS	0.00	0.00	0.00	0.00
5.3.1.2	PARTICIPACIONES DE LAS ENTIDADES FEDERATIVAS A LOS MUNICIPIOS	0.00	0.00	0.00	0.00
5.3.2	APORTACIONES	0.00	0.00	0.00	0.00
5.3.2.1	APORTACIONES DE LA FEDERACIÓN A ENTIDADES FEDERATIVAS Y MUNICIPIOS	0.00	0.00	0.00	0.00
5.3.2.2	APORTACIONES DE LAS ENTIDADES FEDERATIVAS A LOS MUNICIPIOS	0.00	0.00	0.00	0.00
5.3.3	CONVENIOS	0.00	0.00	0.00	0.00
5.3.3.1	CONVENIOS DE REASIGNACIÓN	0.00	0.00	0.00	0.00
5.3.3.2	CONVENIOS DE DESCENTRALIZACIÓN Y OTROS	0.00	0.00	0.00	0.00
5.4	INTERESES, COMISIONES Y OTROS GASTOS DE LA DEUDA PÚBLICA	0.00	0.00	0.00	0.00
5.4.1	INTERESES DE LA DEUDA PÚBLICA	0.00	0.00	0.00	0.00
5.4.1.1	INTERESES DE LA DEUDA PÚBLICA INTERNA	0.00	0.00	0.00	0.00
5.4.1.2	INTERESES DE LA DEUDA PÚBLICA EXTERNA	0.00	0.00	0.00	0.00
5.4.2	COMISIONES DE LA DEUDA PÚBLICA	0.00	0.00	0.00	0.00
5.4.2.1	COMISIONES DE LA DEUDA PÚBLICA INTERNA	0.00	0.00	0.00	0.00
5.4.2.2	COMISIONES DE LA DEUDA PÚBLICA EXTERNA	0.00	0.00	0.00	0.00
5.4.3	GASTOS DE LA DEUDA PÚBLICA	0.00	0.00	0.00	0.00
5.4.3.1	GASTOS DE LA DEUDA PÚBLICA INTERNA	0.00	0.00	0.00	0.00
5.4.3.2	GASTOS DE LA DEUDA PÚBLICA EXTERNA	0.00	0.00	0.00	0.00
5.4.4	COSTO POR COBERTURAS	0.00	0.00	0.00	0.00
5.4.4.1	COSTO POR COBERTURAS	0.00	0.00	0.00	0.00
5.4.5	APOYOS FINANCIEROS	0.00	0.00	0.00	0.00
5.4.5.1	APOYOS FINANCIEROS A INTERMEDIARIOS	0.00	0.00	0.00	0.00
5.4.5.2	APOYO FINANCIEROS A AHORRADORES Y DEUDORES DEL SISTEMA FINANCIERO NACIONAL	0.00	0.00	0.00	0.00
5.5	OTROS GASTOS Y PERDIDAS EXTRAORDINARIAS	0.00	0.00	0.00	0.00
5.5.1	ESTIMACIONES, DEPRECIACIONES, DETERIOROS, OBSOLESCENCIA Y AMORTIZACIONES	0.00	0.00	0.00	0.00
5.5.1.1	ESTIMACIONES POR PÉRDIDA O DETERIORO DE ACTIVOS CIRCULANTES	0.00	0.00	0.00	0.00
5.5.1.2	ESTIMACIONES POR PÉRDIDA O DETERIORO DE ACTIVO NO CIRCULANTE	0.00	0.00	0.00	0.00
5.5.1.3	DEPRECIACIÓN DE BIENES INMUEBLES	0.00	0.00	0.00	0.00
5.5.1.4	DEPRECIACIÓN DE INFRAESTRUCTURA	0.00	0.00	0.00	0.00
5.5.1.5	DEPRECIACIÓN DE BIENES MUEBLES	0.00	0.00	0.00	0.00
5.5.1.6	DETERIORO DE LOS ACTIVOS BIOLÓGICOS	0.00	0.00	0.00	0.00
5.5.1.7	AMORTIZACIÓN DE ACTIVOS INTANGIBLES	0.00	0.00	0.00	0.00
5.5.1.8	DISMINUCIÓN DE BIENES POR PÉRDIDA, OBSOLESCENCIA Y DETERIORO	0.00	0.00	0.00	0.00
5.5.2	PROVISIONES	0.00	0.00	0.00	0.00
5.5.2.1	PROVISIONES DE PASIVOS A CORTO PLAZO	0.00	0.00	0.00	0.00
5.5.2.2	PROVISIONES DE PASIVOS A LARGO PLAZO	0.00	0.00	0.00	0.00
5.5.3	DISMINUCIÓN DE INVENTARIOS	0.00	0.00	0.00	0.00
5.5.3.1	DISMINUCIÓN DE INVENTARIOS DE MERCANCIAS PARA VENTA	0.00	0.00	0.00	0.00
5.5.3.2	DISMINUCIÓN DE INVENTARIOS DE MERCANCIAS TERMINADAS	0.00	0.00	0.00	0.00
5.5.3.3	DISMINUCIÓN DE INVENTARIOS DE MERCANCIAS EN PROCESO DE ELABORACIÓN	0.00	0.00	0.00	0.00
5.5.3.4	DISMINUCIÓN DE INVENTARIOS DE MATERIAS PRIMAS, MATERIALES Y SUMINISTROS PARA PRODUCCIÓN	0.00	0.00	0.00	0.00
5.5.3.5	DISMINUCIÓN DE ALMACÉN DE MATERIALES Y SUMINISTROS DE CONSUMO	0.00	0.00	0.00	0.00
5.5.4	AUMENTO POR INSUFICIENCIA DE ESTIMACIONES POR PÉRDIDA O DETERIORO U OBSOLESCENCIA	0.00	0.00	0.00	0.00
5.5.4.1	AUMENTO POR INSUFICIENCIA DE ESTIMACIONES POR PÉRDIDA O DETERIORO U OBSOLESCENCIA	0.00	0.00	0.00	0.00

5.5.5	AUMENTO POR INSUFICIENCIA DE PROVISIONES	0.00	0.00	0.00	0.00
5.5.5.1	AUMENTO POR INSUFICIENCIA DE PROVISIONES	0.00	0.00	0.00	0.00
5.5.9	OTROS GASTOS	0.00	0.00	0.00	0.00
5.5.9.1	GASTOS DE EJERCICIOS ANTERIORES	0.00	0.00	0.00	0.00
5.5.9.2	PÉRDIDAS POR RESPONSABILIDADES	0.00	0.00	0.00	0.00
5.5.9.3	BONIFICACIONES Y DESCUENTOS OTORGADOS	0.00	0.00	0.00	0.00
5.5.9.4	DIFERENCIAS POR TIPO DE CAMBIO NEGATIVAS	0.00	0.00	0.00	0.00
5.5.9.5	DIFERENCIAS DE COTIZACIONES NEGATIVAS EN VALORES NEGOCIABLES	0.00	0.00	0.00	0.00
5.5.9.6	RESULTADO POR POSICIÓN MONETARIA	0.00	0.00	0.00	0.00
5.5.9.7	PÉRDIDAS POR PARTICIPACIÓN PATRIMONIAL	0.00	0.00	0.00	0.00
5.5.9.8	DIFERENCIAS POR REESTRUCTURACIÓN DE DEUDA PÚBLICA NEGATIVAS	0.00	0.00	0.00	0.00
5.5.9.9	OTROS GASTOS VARIOS	0.00	0.00	0.00	0.00
5.6	INVERSIÓN PÚBLICA	0.00	0.00	0.00	0.00
5.6.1	INVERSIÓN PÚBLICA NO CAPITALIZABLE	0.00	0.00	0.00	0.00
5.6.1.1	CONSTRUCCIÓN EN BIENES NO CAPITALIZABLE	0.00	0.00	0.00	0.00
7	CUENTAS DE ORDEN CONTABLES	0.00	0.00	0.00	0.00
7.1	VALORES	0.00	0.00	0.00	0.00
7.1.1	VALORES EN CUSTODIA	0.00	0.00	0.00	0.00
7.1.2	CUSTODIA DE VALORES	0.00	0.00	0.00	0.00
7.1.3	INSTRUMENTOS DE CRÉDITO PRESTADOS A FORMADORES DE MERCADO	0.00	0.00	0.00	0.00
7.1.4	PRÉSTAMO DE INSTRUMENTOS DE CRÉDITO A FORMADORES DE MERCADO Y SU GARANTÍA	0.00	0.00	0.00	0.00
7.1.5	INSTRUMENTOS DE CRÉDITO RECIBIDOS EN GARANTÍA DE LOS FORMADORES DE MERCADO	0.00	0.00	0.00	0.00
7.1.6	GARANTÍA DE CRÉDITOS RECIBIDOS DE LOS FORMADORES DE MERCADO	0.00	0.00	0.00	0.00
7.2	EMISION DE OBLIGACIONES	0.00	0.00	0.00	0.00
7.2.1	AUTORIZACIÓN PARA LA EMISIÓN DE BONOS, TÍTULOS Y VALORES DE LA DEUDA PÚBLICA INTERNA	0.00	0.00	0.00	0.00
7.2.2	AUTORIZACIÓN PARA LA EMISIÓN DE BONOS, TÍTULOS Y VALORES DE LA DEUDA PÚBLICA EXTERNA	0.00	0.00	0.00	0.00
7.2.3	EMISIONES AUTORIZADAS DE LA DEUDA PÚBLICA INTERNA Y EXTERNA	0.00	0.00	0.00	0.00
7.2.4	SUSCRIPCIÓN DE CONTRATOS DE PRÉSTAMOS Y OTRAS OBLIGACIONES DE LA DEUDA PÚBLICA INTERNA	0.00	0.00	0.00	0.00
7.2.5	SUSCRIPCIÓN DE CONTRATOS DE PRÉSTAMOS Y OTRAS OBLIGACIONES DE LA DEUDA PÚBLICA EXTERNA	0.00	0.00	0.00	0.00
7.2.6	CONTRATOS DE PRÉSTAMOS Y OTRAS OBLIGACIONES DE LA DEUDA PÚBLICA INTERNA Y EXTERNA	0.00	0.00	0.00	0.00
7.3	AVALES Y GARANTIAS	0.00	0.00	0.00	0.00
7.3.1	AVALES AUTORIZADOS	0.00	0.00	0.00	0.00
7.3.2	AVALES FIRMADOS	0.00	0.00	0.00	0.00
7.3.3	FIANZAS Y GARANTÍAS RECIBIDAS POR DEUDAS A COBRAR	0.00	0.00	0.00	0.00
7.3.4	FIANZAS Y GARANTÍAS RECIBIDAS	0.00	0.00	0.00	0.00
7.3.5	FIANZAS OTORGADAS PARA RESPALDAR OBLIGACIONES NO FISCALES DEL GOBIERNO	0.00	0.00	0.00	0.00
7.3.6	FIANZAS OTORGADAS DEL GOBIERNO PARA RESPALDAR OBLIGACIONES NO FISCALES	0.00	0.00	0.00	0.00
7.4	JUICIOS	0.00	0.00	0.00	0.00
7.4.1	DEMANDAS JUDICIAL EN PROCESO DE RESOLUCIÓN	0.00	0.00	0.00	0.00
7.4.2	RESOLUCIÓN DE DEMANDAS EN PROCESO JUDICIAL	0.00	0.00	0.00	0.00
7.5	INVERSION MEDIANTE PROYECTOS PARA PRESTACION DE SERVICIOS (PPS) Y SIMILARES	0.00	0.00	0.00	0.00
7.5.1	CONTRATOS PARA INVERSIÓN MEDIANTE PROYECTOS PARA PRESTACIÓN DE SERVICIOS (PPS) Y SIMILARES	0.00	0.00	0.00	0.00
7.5.2	INVERSIÓN PÚBLICA CONTRATADA MEDIANTE PROYECTOS PARA PRESTACIÓN DE SERVICIOS (PPS) Y SIMILARES	0.00	0.00	0.00	0.00
7.6	BIENES EN CONCESIONADOS O EN COMODATO	0.00	0.00	0.00	0.00
7.6.1	BIENES BAJO CONTRATO EN CONCESIÓN	0.00	0.00	0.00	0.00
7.6.2	CONTRATO DE CONCESIÓN POR BIENES	0.00	0.00	0.00	0.00
7.6.3	BIENES BAJO CONTRATO EN COMODATO	0.00	0.00	0.00	0.00
7.6.4	CONTRATO DE COMODATO POR BIENES	0.00	0.00	0.00	0.00

"Bajo protesta de decir verdad declaramos que los Estados Financieros y sus notas, son razonablemente correctos y son responsabilidad del emisor"


MTRO. JORGE MANUEL CESAR GÓMEZ
DIRECTOR GENERAL


LIC. IGNACIO ESQUEVEL MARTINEZ
DIRECTOR ADMINISTRATIVO

COAHUILA RADIO Y TELEVISION
Balanza de Comprobación
 Del 01 de enero al 30 de septiembre de 2020

ÍNDIGO	CUENTA CONTABLE	SALDO INICIAL	CARGOS	ABONOS	SALDO FINAL
8	CUENTAS DE ORDEN PRESUPUESTARIAS	0.00	83,355,329.41	83,355,329.41	0.00
8.1	LEY DE INGRESOS	0.00	25,397,791.40	25,397,791.40	0.00
8.1.1	LEY DE INGRESOS ESTIMADA	0.00	10,675,923.80	0.00	10,675,923.80
8.1.2	LEY DE INGRESOS POR EJECUTAR	0.00	7,360,933.80	10,675,923.80	3,314,990.00
8.1.3	MODIFICACIONES A LA LEY DE INGRESOS ESTIMADA	0.00	0.00	0.00	0.00
8.1.4	LEY DE INGRESOS DEVENGADA	0.00	7,360,933.80	7,360,933.80	0.00
8.1.5	LEY DE INGRESOS RECAUDADA	0.00	0.00	7,360,933.80	7,360,933.80
8.2	PRESUPUESTO DE EGRESOS	0.00	57,957,538.01	57,957,538.01	0.00
8.2.1	PRESUPUESTO DE EGRESOS APROBADO	0.00	0.00	12,600,113.87	12,600,113.87
8.2.2	PRESUPUESTO DE EGRESOS POR EJERCER	0.00	18,790,189.06	15,877,535.32	2,912,653.74
8.2.3	MODIFICACIONES AL PRESUPUESTO DE EGRESOS APROBADO	0.00	8,114,264.11	6,190,075.19	-1,924,188.92
8.2.4	PRESUPUESTO DE EGRESOS COMPROMETIDO	0.00	7,763,271.21	7,763,271.21	0.00
8.2.5	PRESUPUESTO DE EGRESOS DEVENGADO	0.00	7,763,271.21	7,763,271.21	0.00
8.2.6	PRESUPUESTO DE EGRESOS EJERCIDO	0.00	7,763,271.21	7,763,271.21	0.00
8.2.7	PRESUPUESTO DE EGRESOS PAGADO	0.00	7,763,271.21	0.00	7,763,271.21

"Bajo protesta de decir verdad declaramos que los Estados Financieros y sus notas, son razonablemente correctos y son responsabilidad del emisor"


 MTR. JORGE MANUEL CESAR GÓMEZ
 DIRECTOR GENERAL


 LIC. IGNACIO ESQUIVEL MARTINEZ
 DIRECTOR ADMINISTRATIVO

INFORMACIÓN CONTABLE

**XVIII.- INFORME O DICTAMEN DE LOS
PROFESIONALES DE AUDITORÍA
INDEPENDIENTES O, EN SU CASO, UNA
DECLARATORIA DE LOS ÓRGANOS
INTERNOS DE CONTROL**



Consultores, S.C.

SERVICIOS DE ASESORÍA FISCAL Y FINANCIERA
AUDITORÍA Y CONSULTORÍA

Información Contable

Informe Sobre la Auditoría de los Estados Financieros

Lic. Jorge Manuel Cesar Gómez
Director General
Coahuila Radio y Television

C.P.C. José Armando Plata Sandoval
Auditor Superior del Estado de Coahuila

Dip. Lic. Emilio Alejandro de Hoyos Montemayor
Presidente de la Junta de Gobierno
H. Congreso del Estado de Coahuila de Zaragoza

Revisión del Informe de Avance de Gestión Financiera

Hemos auditado los estados financieros del 01 de julio al 30 de septiembre de 2020, del organismo denominado "Coahuila Radio y Televisión", que comprenden, el Estado de Situación Financiera e Informe Sobre Pasivos Contingentes al 30 de septiembre de 2020, el Estado de Actividades por el trimestre y acumulado, Estado de Variación en la Hacienda Pública por el trimestre y acumulado, Estado de Cambios en la Situación Financiera por el trimestre y acumulado, Estado de Flujos de Efectivo por el trimestre y acumulado, Estado Analítico del Activo por el trimestre y acumulado, Estado Analítico de la Deuda y otros Pasivos por el trimestre y acumulado, correspondientes al tercer trimestre del 2020, así como las notas explicativas de los Estados financieros (desglose, memoria y gestión administrativa) que incluyen un resumen de las políticas contables significativas.

Nuestra responsabilidad consiste en informar el resultado parcial o avance de nuestra auditoría, ya que la revisión integral se considera por todo el ejercicio 2020.

Resultado parcial de la auditoría financiera

Nuestro trabajo se realizó mediante muestreos para analizar los siguientes rubros: Efectivo y Equivalentes "Bancos" (conciliaciones bancarias), Derechos a Recibir Efectivo y Equivalentes, revisión y análisis de los saldos contenidos en el rubro de bienes muebles, Inmuebles e intangibles, Gastos y Otras Perdidas, así como la Situación fiscal de la entidad y cumplimiento en materia de Ley de Disciplina Financiera, del cual resulto lo siguiente:

- La entidad no cuenta con el estudio actuarial para el registro de pasivos contingentes.
- Con relación a la revisión y análisis de las retenciones manifestadas en los archivos de formato Excel por concepto de Impuesto Sobre la Renta (ISR) por Sueldos y Salarios, la entidad no proporciono las nóminas correspondientes al personal de eventual y del personal base por el tercer trimestre, lo anterior para analizar las retenciones correspondientes.



Consultores, S.C.

SERVICIOS DE ASESORÍA FISCAL Y FINANCIERA
AUDITORÍA Y CONSULTORÍA

- Si bien es cierto durante el tercer trimestre del ejercicio 2019, el Estado de Situación Financiera no reflejaba importe en el rubro de depreciación, sin embargo, al cierre del cuarto trimestre 2019 la entidad ya realizó la depreciación correspondiente, sin que a la fecha del presente informe esta firma de auditoría haya obtenido los papeles de trabajo correspondientes para analizar la información que origina dichos registros, así como no se obtuvo evidencia del inventario físico de los bienes registrados en las cuentas de activo no circulante, toda vez que dicho inventario es importante para realizar la depreciación.
- Se analizaron y revisaron los gastos realizados por la entidad dentro de los capítulos 2000 Materiales y Suministros y 3000 Servicios Generales, de los cuales se tomó una muestra a razón del 80%, de dicho porcentaje de revisión se detectó que existen diversas erogaciones las cuales carecen de algún documento como lo puede ser (bitácora de combustible, evidencia de existencias en almacén, contratos, padrón de proveedores, cotización, error en la clasificación de algunas erogaciones, falta de oficios de comisión para viáticos, así como falta de documentación soporte en algunas erogación).

Hemos llevado a cabo la auditoría de conformidad con las Normas Profesionales de Auditoría del Sistema Nacional de Fiscalización (NPASNF). Nuestras responsabilidades de acuerdo con dichas normas se describen más adelante en la sección *responsabilidades del auditor en relación con la auditoría de los estados financieros* contables de nuestro informe. Somos independientes del ente público de conformidad con el Código de Ética, junto con los requerimientos de ética que son aplicables a nuestra auditoría de los estados financieros y hemos cumplido las demás responsabilidades de ética de conformidad con esos requerimientos y con el Código de Ética Profesional del Sistema Nacional de Fiscalización (SNF). Consideramos que la evidencia de auditoría que hemos obtenido proporciona una base suficiente y adecuada para nuestra opinión.

Párrafo de énfasis


A la fecha del presente informe la entidad no ha dado cumplimiento a las obligaciones de carácter fiscal, toda vez, que no ha realizado el entero y pago de los impuestos correspondientes a los meses de julio, agosto y septiembre, del ejercicio 2020, por concepto de ISR Sueldos y Salarios, situación que propicia el pago de recargos y actualizaciones generando un daño patrimonial para la entidad.

Otra Cuestión

Por otro lado, se detectaron erogaciones al personal de base de los cuales las erogaciones realizadas son registradas en la cuenta (5111 remuneraciones al personal de carácter permanente) sin que la entidad, proporcionara el CFDI correspondiente, la nómina en formato de Excel, no genera la retención, entero ni pago correspondiente ante el Servicio de Administración Tributaria (SAT); por otro lado se tiene erogaciones al personal eventual, por el cual la entidad no cuenta con el timbrado correspondiente.

Responsabilidades de la dirección y de los responsables del gobierno de la entidad en relación con los estados financieros

La dirección es responsable de la preparación y presentación razonable de los estados financieros adjuntos de conformidad con la Ley General de Contabilidad Gubernamental y los acuerdos normativos emitidos por el Consejo Nacional de Armonización Contable (CONAC), y del control interno que la dirección considere



Consultores, S.C.

SERVICIOS DE ASESORÍA FISCAL Y FINANCIERA
AUDITORÍA Y CONSULTORÍA

necesario para permitir la preparación de estados financieros contables libres de incorrección material, debida a fraude o error.

En la preparación de los estados financieros contables, la dirección es responsable de la valoración de la capacidad del ente público de existencia permanente, revelando, según corresponda, las cuestiones relacionadas con la existencia permanente y utilizando el postulado básico de contabilidad gubernamental existencia permanente excepto por disposición legal en la que se especifique lo contrario, o bien no exista otra alternativa realista.

Los responsables del gobierno del ente público son responsables de la supervisión del proceso de información financiera del ente.

Responsabilidades del auditor en relación con la auditoría de los estados financieros.

Nuestros objetivos son obtener una seguridad razonable de que los estados financieros contables en su conjunto están libres de incorrección material, debida a fraude o error, y emitir un informe de auditoría que contiene nuestra opinión. Seguridad razonable es un alto grado de seguridad, pero no garantiza que una auditoría realizada de conformidad con las NPASNF siempre detecte una incorrección material cuando existe. Las incorrecciones pueden deberse a fraude o error y se consideran materiales si, individualmente o de forma agregada, puede preverse razonablemente que influyan en las decisiones económicas que los usuarios toman basándose en los estados financieros.

JA CONSULTORES S.C

~~C.P.C. JORGE LUIS AGUIRRE CABELLO.
SOCIO DIRECTOR
CREDULA: 1437720~~

SONORA No. 110, COL. REPUBLICA PONIENTE
SALTILLO, COAHUILA; A 27 DE OCTUBRE DE 2020



Consultores, S.C.

SERVICIOS DE ASESORÍA FISCAL Y FINANCIERA
AUDITORÍA Y CONSULTORÍA

Información Presupuestaria

Informe sobre la Auditoría de los Estados Financieros Presupuestarios

Lic. Jorge Manuel Cesar Gómez
Director General
Coahuila Radio y Televisión

C.P.C. José Armando Plata Sandoval
Auditor Superior del Estado de Coahuila

Dip. Lic. Emilio Alejandro de Hoyos Montemayor
Presidente de la Junta de Gobierno
H. Congreso del Estado de Coahuila de Zaragoza

Revisión del Informe de Avance de Gestión Financiera

Hemos auditado los estados financieros presupuestarios del 01 de enero al 30 de septiembre de 2020 del Organismo denominado "Coahuila Radio y Televisión", que comprenden los estados analíticos de ingresos por clasificación económica, fuentes de financiamiento y rubros de ingresos; los estados analíticos del ejercicio del presupuesto de egresos por clasificación administrativa, económica, objeto del gasto y funcional, correspondientes al periodo del 01 de enero al 30 de septiembre de 2020.

Nuestra responsabilidad consiste en informar el resultado parcial o avance de nuestra auditoría, ya que la revisión integral se considera por todo el ejercicio 2020.

Resultado parcial de la auditoría financiera

Se analizó la información presupuestaria generada por la entidad y que será integrada dentro del Avance de Gestión Financiera Correspondiente al tercer trimestre del ejercicio 2020, para lo cual se realizó la conciliación correspondiente entre las cuentas de orden presupuestales generadas por la entidad y los Estados Presupuestales del Ingreso en sus diferentes clasificaciones (Rubro de Ingreso, Clasificación Económica y por Fuente de Financiamientos), así como las del egreso en sus diferentes clasificaciones (clasificación administrativa, económica, objeto del gasto y funcional), sin detectar situaciones que llamaran nuestra atención.

Por otro lado, se detectó que la entidad no cuenta en su estructura con un presupuesto programático el cual contenga en otras: Misión, visión, objetivos, techos presupuestales, impacto social, indicadores y fichas de indicadores, matriz de marco lógico, matriz de riesgos, evaluación de los indicadores etc.

Mi examen se realizó de acuerdo con las Normas Profesionales de Auditoría del Sistema Nacional de Fiscalización (NPASNF). Nuestras responsabilidades de acuerdo con dichas normas se describen más adelante en la sección *responsabilidades del auditor en relación con la auditoría de los estados financieros* presupuestarios de nuestro informe. Somos independientes del ente público de conformidad con el Código de Ética junto con los requerimientos de ética que son aplicables a nuestra auditoría de los estados financieros y hemos cumplido las demás responsabilidades de ética de conformidad con esos requerimientos y con el



Consultores, S.C.

SERVICIOS DE ASESORÍA FISCAL Y FINANCIERA
AUDITORÍA Y CONSULTORÍA

Código de Ética Profesional del Sistema Nacional de Fiscalización (SNF). Consideramos que la evidencia de auditoría que hemos obtenido proporciona una base suficiente y adecuada para nuestra opinión.

Párrafo de énfasis

No existen cuestiones de relevancia que deban de ser detalladas en este párrafo

Otra Cuestión

No Existen cuestiones de relevancia que informar

Responsabilidades de la dirección y de los responsables del gobierno de la entidad en relación con los estados financieros presupuestarios

La dirección es responsable de la preparación y presentación razonable de los estados financieros presupuestarios adjuntos de conformidad con la Ley General de Contabilidad Gubernamental y los acuerdos normativos emitidos por el Consejo Nacional de Armonización Contable (CONAC), y del control interno que la dirección considere necesario para permitir la preparación de estados financieros contables libres de incorrección material, debida a fraude o error.

En la preparación de los estados financieros presupuestarios, la dirección es responsable de la valoración de la capacidad del ente público de existencia permanente, revelando, según corresponda, las cuestiones relacionadas con la existencia permanente y utilizando el postulado básico de contabilidad gubernamental existencia permanente excepto por disposición legal en la que se especifique lo contrario, o bien no exista otra alternativa realista.

Los responsables del gobierno del ente público son responsables de la supervisión del proceso de información financiera del ente.

Responsabilidades del auditor en relación con la auditoría de los estados financieros presupuestarios.

Nuestros objetivos son obtener una seguridad razonable de que los estados financieros presupuestarios en su conjunto están libres de incorrección material, debida a fraude o error, y emitir un informe de auditoría que contiene nuestra opinión. Seguridad razonable es un alto grado de seguridad, pero no garantiza que una auditoría realizada de conformidad con las NPASNf siempre detecte una incorrección material cuando existe. Las incorrecciones pueden deberse a fraude o error y se consideran materiales si, individualmente o de forma agregada, puede preverse razonablemente que influyan en las decisiones económicas que los usuarios toman basándose en los estados financieros presupuestarios.

JA CONSULTORES S.C

~~C.P.C. JORGE LUIS AGUIRRE CABELLO.
SOCIO DIRECTOR
CÉDULA: 1437720~~

~~SONORA No. 110 COL. REPUBLICA PONIENTE
SALTILLO, COAHUILA; A 27 DE OCTUBRE DE 2020~~



Consultores, S.C.

SERVICIOS DE ASESORÍA FISCAL Y FINANCIERA
AUDITORÍA Y CONSULTORÍA

Informe del Contador Público Independiente

Grado de Colaboración de la Entidad para el Cumplimiento de los Objetivos del Control Gubernamental

Lic. Jorge Manuel Cesar Gómez
Director General
Coahuila Radio y Televisión

C.P.C. José Armando Plata Sandoval
Auditor Superior del Estado de Coahuila

Dip. Lic. Emilio Alejandro de Hoyos Montemayor
Presidente de la Junta de Gobierno
H. Congreso del Estado de Coahuila de Zaragoza

Hemos examinado el cumplimiento del "Coahuila Radio y Televisión", con respecto al Informe de Avance de Gestión Financiera del tercer trimestre del ejercicio 2020, la revisión de la documentación comprobatoria que sustenta los registros contables y presupuestales del mismo, el cumplimiento de sus obligaciones fiscales, timbrado de nóminas y expedición de CFDI que correspondan, así como el cumplimiento en materia de Ley de Disciplina Financiera, durante el período comprendido del 01 de julio al 30 de septiembre de 2020.

Mi responsabilidad para este informe consiste en expresar una opinión acerca del grado de colaboración de la entidad para el cumplimiento de los objetivos del control gubernamental.

El examen, corresponde a la información a que se debe sujetar el Contador Público en el desarrollo de sus actividades como profesional experto al rendir un informe relativo al examen sobre el cumplimiento de disposiciones específicas y del grado de colaboración de la entidad para el cumplimiento de los objetivos de la función del control Gubernamental, tomando en cuenta la cooperación de la entidad para poder llevar a cabo los procesos de auditoria por parte del Profesional de Auditoria Independiente.

Derivado de nuestro examen por el periodo comprendido del 01 de julio al 30 de septiembre de 2020, se informa que la entidad proporcionó información parcial relativa al control interno, mismas que no fue suficiente para evaluar la actualización del control interno en todos sus ámbitos de actuación y cumplimiento, por otro lado es importante señalar que la entidad esta incumpliendo con la cláusula cuarta, inciso C) del contrato la cual manifiesta que la entidad se obliga a "A solventar todas y cada una de las observaciones realizadas por "EL DESPACHO" a más tardar a los 70 días naturales después de haber sido emitido el informe de observaciones con respecto al Avance de Gestión Financiera del trimestre inmediato anterior", sin que esta firma de auditoria al cierre del segundo trimestre obtuviera dicha información para el desahogo de las observaciones plasmadas.



Consultores, S.C.

SERVICIOS DE ASESORÍA FISCAL Y FINANCIERA
AUDITORÍA Y CONSULTORÍA

En mi opinión, excepto por lo descrito en el párrafo anterior "Coahuila Radio y televisión" ha dado cumplimiento, en todos los aspectos importantes, por el período comprendido del 01 de julio al 30 de septiembre de 2020, con relación al grado de colaboración de la entidad para el cumplimiento de los objetivos de control gubernamental de la entidad.

ATENTAMENTE

~~C.P.C. JORGE LUIS AGUIRRE CABELLO.
CÉDULA: 1437720
JA CONSULTORES S.C.
SALTILLO, COAHUILA; A 27 DE OCTUBRE DE 2020~~



Consultores, S.C.

SERVICIOS DE ASESORÍA FISCAL Y FINANCIERA
AUDITORÍA Y CONSULTORÍA

Emisión, Recepción y Almacenaje de los Comprobantes Fiscales Digitales por Internet

Lic. Jorge Manuel Cesar Gómez
Director General
Coahuila Radio y Television

C.P.C. José Armando Plata Sandoval
Auditor Superior del Estado de Coahuila

Dip. Lic. Emilio Alejandro de Hoyos Montemayor
Presidente de la Junta de Gobierno
H. Congreso del Estado de Coahuila de Zaragoza

Revisión del Informe de Avance de Gestión Financiera

Introducción

Hemos examinado el cumplimiento en materia de emisión, recepción y almacenaje de los Comprobantes Fiscales Digitales por Internet del 01 de julio al 30 de septiembre de 2020, del organismo denominado "Coahuila Radio y televisión" con base en la legislación y normativa fiscal aplicable; señalando que la administración de la entidad es responsable de dar cumplimiento a dichos requerimientos normativos y legales. Nuestra responsabilidad consiste en expresar una opinión acerca del cumplimiento de los requerimientos descritos.

Alcance

El examen se realizó de acuerdo con las Normas para Atestiguar emitidas por el Instituto Mexicano de Contadores Públicos, con base en el análisis del cumplimiento en materia de emisión, recepción y almacenaje de los Comprobantes Fiscales Digitales por Internet por parte de la entidad. Consideramos que nuestro examen proporciona una base razonable para emitir una opinión.

Fundamento de la Opinión

Nuestro examen por el periodo comprendido del 01 de julio al 30 de septiembre de 2020 reveló los hallazgos relacionados a continuación:

La entidad denominada "Coahuila Radio y televisión", proporciono los egresos realizados durante el tercer trimestre del ejercicio 2020, de los cuales se tomó una muestra dentro del rubro de Gastos y Otras Perdidas, donde se revisó el contenido de la documentación comprobatoria y justificativa de las erogaciones realizadas por la entidad, por lo que, en el proceso de revisión de la muestra seleccionada, no se detectó que faltara CFDI alguno de los documentos objeto del presente informe.

Con relación a los CFDI'S por concepto de ingresos, se detectaron variaciones entre el total de los ingresos recaudados y timbrados y lo manifestado en la balanza de comprobación.

La entidad no proporciono evidencia con relación al método utilizado para el resguardo y almacenamiento de los Comprobantes Fiscales Digitales por Internet (CFDI'S).



Consultores, S.C.

SERVICIOS DE ASESORÍA FISCAL Y FINANCIERA
AUDITORÍA Y CONSULTORÍA

En nuestra opinión excepto por lo descrito en el párrafo anterior, la entidad dio cumplimiento, en todos los aspectos importantes, en materia de emisión, recepción y almacenaje de los Comprobantes Fiscales Digitales por Internet por el periodo comprendido del 01 de julio al 30 de septiembre de 2020.

JA CONSULTORES S.C

C.P.C. JORGE LUIS AGUIRRE CABELLO,
SOCIO DIRECTOR
CÉDULA: 1437720,
SONORA No. 110 COL. REPUBLICA PONIENTE
SALTILLO, COAHUILA: 27 DE OCTUBRE DE 2020



Consultores, S.C.

SERVICIOS DE ASESORÍA FISCAL Y FINANCIERA
AUDITORÍA Y CONSULTORÍA

Informe del Contador Público Independiente

Lic. Jorge Manuel Cesar Gómez
Director General
Coahuila Radio y Televisión

C.P.C. José Armando Plata Sandoval
Auditor Superior del Estado de Coahuila

Dip. Lic. Emilio Alejandro de Hoyos Montemayor
Presidente de la Junta de Gobierno
H. Congreso del Estado de Coahuila de Zaragoza

Introducción

Hemos examinado la situación que guarda el control interno institucional del “Coahuila Radio y televisión” con base en el Marco Integrado de Control Interno emitido por el Sistema Nacional de Fiscalización, durante el periodo comprendido del 01 de julio al 30 de septiembre de 2020; señalando que la administración de la entidad es responsable de dar cumplimiento a dichos requerimientos normativos y legales. Nuestra responsabilidad consiste en expresar una opinión acerca del cumplimiento de los requerimientos descritos.

Alcance

El examen se realizó de acuerdo con las Normas para Atestiguar emitidas por el Instituto Mexicano de Contadores Públicos, con base en el análisis del cumplimiento del Marco Integrado de Control Interno por parte de la entidad. Consideramos que nuestro examen proporciona una base razonable para emitir una opinión.

Limitaciones Inherentes

Debido a las limitaciones inherentes en cualquier control interno, los errores o fraudes pueden ocurrir y no ser detectados. Asimismo, las proyecciones de cualquier evaluación de control interno a una fecha posterior de la revisión están sujetas al riesgo de que los procedimientos puedan llegar a ser inadecuados debido a los cambios de circunstancias, o a que el grado de cumplimiento de los procedimientos pueda deteriorarse.

Fundamento de la opinión

Nuestro examen por el periodo comprendido del 01 de julio al 30 de septiembre de 2020 reveló los hallazgos relacionados a continuación:

El organismo público denominado “Coahuila Radio y televisión” no presento evidencia de contar con controles internos por cada uno de los centros de costo o áreas adjetivas o procesos sustantivos con que cuenta o debería contar el organismo, en los cuales se describa la vigencia, fecha de elaboración, rubricas de elaboración, visto bueno y autorización. Por lo que, al no contar con manuales de procedimientos, normas generales u otros ordenamientos jurídicos que regule todos y cada uno de los procesos, cálculos, registros, soportes documentales que justifiquen las erogaciones realizadas por la entidad, revisión, análisis y corrección de errores, no se tiene la seguridad de que los servidores públicos mantengan y demuestren el nivel de conocimiento y habilidades requeridos en el desarrollo de sus funciones y actividades, así como



Consultores, S.C.

SERVICIOS DE ASESORÍA FISCAL Y FINANCIERA
AUDITORÍA Y CONSULTORÍA

una suficiente comprensión del control interno que permita un desempeño efectivo y eficiente que coadyuve al logro de los objetivos y metas de la entidad, así como es necesario establecer una metodología específica para el proceso general de administración de riesgos, que incluya su identificación, evaluación, priorización, estrategias de mitigación y seguimiento, así como un procedimiento por el cual se informe al titular de la entidad la existencia o surgimiento de riesgos de fuentes internas o externas, incluidos los riesgos de fraude y posibles actos de corrupción por parte de los servidores públicos, es importante poner atención en las deficiencias identificadas y las derivadas del análisis de los reportes emanados de los sistemas de información, los hallazgos de auditoría y de otras revisiones ya que tampoco son oportunamente atendidos, así mismo no se toman las acciones de corrección o mejoramiento con el fin de mantener y elevar su eficacia y eficiencia en el desarrollo de sus funciones.

Opinión

En nuestra opinión, excepto por los efectos de las cuestiones descritas en el apartado de "Fundamento de la opinión", la entidad no dio cumplimiento, en todos los aspectos importantes, al Marco Integrado de Control Interno por el periodo comprendido del 01 de julio al 30 de septiembre de 2020.

JA CONSULTORES S.C.


~~C.P.C JORGE LUIS AGUIRRE CABELLO
SOCIO DIRECTOR
CEDULA: 1437720
SONORA No. 110 COL. REPUBLICA PONIENTE
SALTILLO, COAHUILA; A 27 DE OCTUBRE DE 2020~~


II. INFORMACIÓN PRESUPUESTARIA

**INFORMACIÓN PRESUPUESTARIA
I.- ESTADO ANALÍTICO DE INGRESOS POR
CLASIFICACIÓN ECONÓMICA**

COAHUILA RADIO Y TELEVISION
Estado Analítico de Ingresos
 Del 01 de enero al 30 de septiembre de 2020.

Clasificación Económica	Ingreso					Diferencia (6= 5 - 1)
	Estimado	Ampliaciones y Reducciones	Modificado	Devengado	Recaudado	
	1	2	(3= 1 + 2)	4	5	
INGRESOS						
INGRESOS CORRIENTES	0.00	0.00	0.00	0.00	0.00	0.00
Impuestos	0.00	0.00	0.00	0.00	0.00	0.00
Contribuciones a la Seguridad Social	0.00	0.00	0.00	0.00	0.00	0.00
Contribuciones de Mejoras	0.00	0.00	0.00	0.00	0.00	0.00
Derechos, Productos y Aprovechamientos Corrientes	0.00	0.00	0.00	0.00	0.00	0.00
Rentas de la Propiedad	0.00	0.00	0.00	0.00	0.00	0.00
Venta de Bienes y Servicios Entidades del Gobierno Federal/ Ingresos de Eplotación Entidades Empresariales	0.00	0.00	0.00	0.00	0.00	0.00
Subsidios y Subvenciones Recibidos por las Entidades Empresariales Públicas	0.00	0.00	0.00	0.00	0.00	0.00
Transferencias, Asignaciones, Subsidios y Otras Ayudas	0.00	0.00	0.00	0.00	0.00	0.00
Participaciones	0.00	0.00	0.00	0.00	0.00	0.00
INGRESOS DE CAPITAL	10,675,923.80	0.00	10,675,923.80	7,360,933.80	7,360,933.80	-3,314,990.00
Venta (Disposición) de Activos	0.00	0.00	0.00	0.00	0.00	0.00
Venta de Activos Fijos	0.00	0.00	0.00	0.00	0.00	0.00
Venta de Objetos de Valor	0.00	0.00	0.00	0.00	0.00	0.00
Venta de Activos No Producidos	0.00	0.00	0.00	0.00	0.00	0.00
Disminución de Existencias	0.00	0.00	0.00	0.00	0.00	0.00
Incremento de la depreciación, amortización, estimaciones y provisiones acumulados	0.00	0.00	0.00	0.00	0.00	0.00
Transferencias, Asignaciones, Subsidios y Otras Ayudas	10,675,923.80	0.00	10,675,923.80	7,360,933.80	7,360,933.80	-3,314,990.00
Recuperación de Inversiones Financieras realizadas con fines de política	0.00	0.00	0.00	0.00	0.00	0.00
Total	10,675,923.80	0.00	10,675,923.80	7,360,933.80	7,360,933.80	-3,314,990.00
				Ingresos excedentes		



 Mtro. JORGE MANUEL CESAR GÓMEZ
 DIRECTOR GENERAL



 LIC. IGNACIO ESQUIVEL MARTINEZ
 DIRECTOR ADMINISTRATIVO

INFORMACIÓN PRESUPUESTARIA
II.- ESTADO ANALÍTICO DE INGRESOS POR
CLASIFICACIÓN POR FUENTES DE
FINANCIAMIENTO

COAHUILA RADIO Y TELEVISION
Estado Analítico de Ingresos
 Del 01 de enero al 30 de septiembre de 2020

Estado Analítico de Ingresos Por Fuente de Financiamiento	Ingreso					Diferencia
	Estimado	Ampliaciones y Reducciones	Modificado	Devengado	Recaudado	
	1	2	(3= 1 + 2)	4	5	
Ingresos del Poder Ejecutivo Federal o Estatal y de los Municipios	0.00	0.00	0.00	0.00	0.00	0.00
Impuestos	0.00	0.00	0.00	0.00	0.00	0.00
Cuotas y Aportaciones de Seguridad Social	0.00	0.00	0.00	0.00	0.00	0.00
Contribuciones de Mejoras	0.00	0.00	0.00	0.00	0.00	0.00
Derechos	0.00	0.00	0.00	0.00	0.00	0.00
Productos	0.00	0.00	0.00	0.00	0.00	0.00
Aprovechamientos	0.00	0.00	0.00	0.00	0.00	0.00
Participaciones, Aportaciones, Convenios, Incentivos Derivados de la Colaboración Fiscal y Fondos Distintos de Aportaciones	0.00	0.00	0.00	0.00	0.00	0.00
Transferencias, Asignaciones, Subsidios y Subvenciones, y Pensiones y Jubilaciones	0.00	0.00	0.00	0.00	0.00	0.00
Ingresos de los Entes Públicos de los Poderes Legislativo y Judicial, de los Órganos Autónomos y del Sector Paraestatal o Paramunicipal, así como de las Empresas Productivas del Estado	10,675,923.80	0.00	10,675,923.80	7,360,933.80	7,360,933.80	-3,314,990.00
Cuotas y Aportaciones de Seguridad Social	0.00	0.00	0.00	0.00	0.00	0.00
Productos	0.00	0.00	0.00	0.00	0.00	0.00
Ingresos por Venta de Bienes, Prestación de Servicios y Otros Ingresos	0.00	0.00	0.00	0.00	0.00	0.00
Transferencias, Asignaciones, Subsidios y Subvenciones, y Pensiones y Jubilaciones	10,675,923.80	0.00	10,675,923.80	7,360,933.80	7,360,933.80	-3,314,990.00
Ingresos Derivados de Financiamientos	0.00	0.00	0.00	0.00	0.00	0.00
Ingresos Derivados de Financiamientos	0.00	0.00	0.00	0.00	0.00	0.00
Total	10,675,923.80	0.00	10,675,923.80	7,360,933.80	7,360,933.80	-3,314,990.00
				Ingresos excedentes		



 MTRD. JORGE MANUEL CESAR GÓMEZ
 DIRECTOR GENERAL



 LIC. IGNACIO ESQUIVEL MARTINEZ
 DIRECTOR ADMINISTRATIVO

INFORMACIÓN PRESUPUESTARIA
III.- ESTADO ANALÍTICO DE INGRESOS POR
CLASIFICACIÓN POR RUBROS DE
INGRESOS

COAHUILA RADIO Y TELEVISION
Estado Analítico de Ingresos
Del 01 de enero al 30 de septiembre de 2020

Rubro de Ingresos	Ingreso					Diferencia
	Estimado	Ampliaciones y Reducciones	Modificado	Devengado	Recaudado	
	1	2	(3= 1 + 2)	4	5	
Impuestos	0.00	0.00	0.00	0.00	0.00	0.00
Cuotas y Aportaciones de Seguridad Social	0.00	0.00	0.00	0.00	0.00	0.00
Contribuciones de Mejoras	0.00	0.00	0.00	0.00	0.00	0.00
Derechos	0.00	0.00	0.00	0.00	0.00	0.00
Productos	0.00	0.00	0.00	0.00	0.00	0.00
Aprovechamientos	0.00	0.00	0.00	0.00	0.00	0.00
Ingresos por Venta de Bienes, Prestación de Servicios y Otros Ingresos	0.00	0.00	0.00	0.00	0.00	0.00
Participaciones, Aportaciones, Convenios, Incentivos Derivados de la Colaboración Fiscal y Fondos Distintos de Aportaciones	0.00	0.00	0.00	0.00	0.00	0.00
Transferencias, Asignaciones, Subsidios y Subvenciones, y Pensiones y Jubilaciones	10,675,923.80	0.00	10,675,923.80	7,360,933.80	7,360,933.80	-3,314,990.00
Ingresos Derivados de Financiamientos	0.00	0.00	0.00	0.00	0.00	0.00
Total	10,675,923.80	0.00	10,675,923.80	7,360,933.80	7,360,933.80	-3,314,990.00
				Ingresos excedentes		


 MTRO. JORGE MANUEL CESAR GÓMEZ
 DIRECTOR GENERAL


 LIC. IGNACIO ESQUIVEL MARTINEZ
 DIRECTOR ADMINISTRATIVO

INFORMACIÓN PRESUPUESTARIA
IV.- ESTADO ANALÍTICO DEL EJERCICIO DEL
PRESUPUESTO DE EGRESOS POR
CLASIFICACIÓN ADMINISTRATIVA

COAHUILA RADIO Y TELEVISIÓN
Estado Analítico del Ejercicio del Presupuesto de Egresos
Clasificación Administrativa
Del 01 de enero al 30 de septiembre de 2020


Concepto	Egresos					Subejercicio
	Aprobado	Ampliaciones/ (Reducciones)	Modificado	Devengado	Pagado	
	1	2	3 = (1 + 2)	4	5	
COAHUILA RADIO Y TELEVISION	12,600,113.87	-1,924,188.92	10,675,924.95	7,763,271.21	7,763,271.21	2,912,653.74
DIRECCION ADMINISTRATIVA	12,600,113.87	-1,924,188.92	10,675,924.95	7,763,271.21	7,763,271.21	2,912,653.74
Total del Gasto	12,600,113.87	-1,924,188.92	10,675,924.95	7,763,271.21	7,763,271.21	2,912,653.74


Gobierno (Federal/Estatal/Municipal) de
Estado Analítico del Ejercicio del Presupuesto de Egresos
Clasificación Administrativa
Del 01 de enero al 30 de septiembre de 2020

Concepto	Egresos					Subejercicio
	Aprobado	Ampliaciones/ (Reducciones)	Modificado	Devengado	Pagado	
	1	2	3 = (1 + 2)	4	5	
Poder Ejecutivo	0.00	0.00	0.00	0.00	0.00	0.00
Poder Legislativo	0.00	0.00	0.00	0.00	0.00	0.00
Poder Judicial	0.00	0.00	0.00	0.00	0.00	0.00
Órganos Autónomos	0.00	0.00	0.00	0.00	0.00	0.00
Total del Gasto	0.00	0.00	0.00	0.00	0.00	0.00

Sector Paraestatal del Gobierno (Federal/Estatal/Municipal) de
Estado Analítico del Ejercicio del Presupuesto de Egresos
Clasificación Administrativa
Del 01 de enero al 30 de septiembre de 2020

Concepto	Egresos					Subejercicio
	Aprobado	Ampliaciones/ (Reducciones)	Modificado	Devengado	Pagado	
	1	2	3 = (1 + 2)	4	5	
Entidades Paraestatales y Fideicomisos No Empresariales y No Financieros	0.00	0.00	0.00	0.00	0.00	0.00
Instituciones Públicas de la Seguridad Social	0.00	0.00	0.00	0.00	0.00	0.00
Entidades Paraestatales Empresariales No Financieras con Participación Estatal Mayoritaria	0.00	0.00	0.00	0.00	0.00	0.00
Fideicomisos Empresariales No Financieros con Participación Estatal Mayoritaria	0.00	0.00	0.00	0.00	0.00	0.00
Entidades Paraestatales Empresariales Financieras Monetarias con Participación Estatal Mayoritaria	0.00	0.00	0.00	0.00	0.00	0.00
Entidades Paraestatales Empresariales Financieras No Monetarias con Participación Estatal Mayoritaria	0.00	0.00	0.00	0.00	0.00	0.00
Fideicomisos Financieros Públicos con Participación Estatal Mayoritaria	0.00	0.00	0.00	0.00	0.00	0.00
Total del Gasto	0.00	0.00	0.00	0.00	0.00	0.00



 MTRO. JORGE MANUEL CESAR GÓMEZ
 DIRECTOR GENERAL



 LIC. IGNACIO ESQUIVEL MARTINEZ
 DIRECTOR ADMINISTRATIVO

**INFORMACIÓN PRESUPUESTARIA
V.- ESTADO ANALÍTICO DEL EJERCICIO DEL
PRESUPUESTO DE EGRESOS POR
CLASIFICACIÓN ECONÓMICA**

COAHUILA RADIO Y TELEVISION
Estado Analítico del Ejercicio del Presupuesto de Egresos
Clasificación Económica (por Tipo de Gasto)
Del 01 de enero al 30 de septiembre de 2020

Concepto	Egresos					Subejercicio 6 = (3 - 4)
	Aprobado	Ampliaciones/ (Reducciones)	Modificado	Devengado	Pagado	
	1	2	3 = (1 + 2)	4	5	
Gasto Corriente	11,344,161.83	-992,693.89	10,351,467.94	7,752,802.21	7,752,802.21	2,598,665.73
Gasto de Capital	1,255,952.04	-931,495.03	324,457.01	10,469.00	10,469.00	313,988.01
Amortización de la Deuda y Disminución de Pasivos	0.00	0.00	0.00	0.00	0.00	0.00
Pensiones y Jubilaciones	0.00	0.00	0.00	0.00	0.00	0.00
Participaciones	0.00	0.00	0.00	0.00	0.00	0.00
Total del Gasto	12,600,113.87	-1,924,188.92	10,675,924.95	7,763,271.21	7,763,271.21	2,912,653.74


 MPRO. JORGE MANUEL CESAR GÓMEZ
 DIRECTOR GENERAL


 LIC. IGNACIO ESQUIVEL MARTINEZ
 DIRECTOR ADMINISTRATIVO

INFORMACIÓN PRESUPUESTARIA
VI.- ESTADO ANALÍTICO DEL EJERCICIO DEL
PRESUPUESTO DE EGRESOS POR
CLASIFICACIÓN POR OBJETO DEL GASTO

COAHUILA RADIO Y TELEVISION
Estado Analítico del Ejercicio del Presupuesto de Egresos
Clasificación por Objeto del Gasto (Capítulo y Concepto)
Del 01 de enero al 30 de septiembre de 2020

Concepto	Egresos					Subejercicio
	Aprobado	Ampliaciones/ (Reducciones)	Modificado	Devengado	Pagado	
	1	2	3=(1+2)	4	5	6=(3-4)
Servicios Personales	7,489,992.23	797,568.70	8,287,560.93	6,253,666.17	6,253,666.17	2,033,894.76
Remuneraciones al Personal de Carácter Permanente	6,125,847.36	-1,516,283.37	4,609,563.99	2,927,905.35	2,927,905.35	1,681,658.64
Remuneraciones al Personal de Carácter Transitorio	1,364,144.87	2,148,466.68	3,512,611.55	3,171,575.43	3,171,575.43	341,036.12
Remuneraciones Adicionales y Especiales	0.00	45,133.02	45,133.02	45,133.02	45,133.02	0.00
Seguridad Social	0.00	0.00	0.00	0.00	0.00	0.00
Otras Prestaciones Sociales y Económicas	0.00	113,000.00	113,000.00	101,800.00	101,800.00	11,200.00
Previsiones	0.00	0.00	0.00	0.00	0.00	0.00
Pago de Estímulos a Servidores Públicos	0.00	7,252.37	7,252.37	7,252.37	7,252.37	0.00
Materiales y Suministros	2,252,247.24	-1,902,811.07	349,436.17	234,946.34	234,946.34	114,489.83
Materiales de Administración, Emisión de Documentos y Artículos Oficiales	1,985,192.28	-1,919,377.80	65,814.48	38,954.47	38,954.47	26,860.01
Alimentos y Utensilios	33,890.16	-1,623.90	32,266.26	20,330.41	20,330.41	11,935.85
Materias Primas y Materiales de Producción y Comercialización	0.00	0.00	0.00	0.00	0.00	0.00
Materiales y Artículos de Construcción y de Reparación	20,334.12	6,396.54	26,730.66	18,613.26	18,613.26	8,117.40
Productos Químicos, Farmacéuticos y de Laboratorio	0.00	4,404.00	4,404.00	3,365.00	3,365.00	1,039.00
Combustibles, Lubricantes y Aditivos	178,940.28	4,702.22	183,642.50	130,589.97	130,589.97	53,052.53
Vestuario, Blancos, Prendas de Protección y Artículos Deportivos	0.00	0.00	0.00	0.00	0.00	0.00
Materiales y Suministros Para Seguridad	0.00	0.00	0.00	0.00	0.00	0.00
Herramientas, Refacciones y Accesorios Menores	33,890.40	2,687.87	36,578.27	23,093.23	23,093.23	13,485.04
Servicios Generales	1,601,922.36	112,548.48	1,714,470.84	1,264,189.70	1,264,189.70	450,281.14
Servicios Básicos	271,121.64	-177,560.62	93,561.02	20,359.93	20,359.93	73,201.09
Servicios de Arrendamiento	33,890.16	9,039.49	42,929.65	34,457.11	34,457.11	8,472.54
Servicios Profesionales, Científicos, Técnicos y Otros Servicios	542,243.28	532,070.02	1,074,313.30	916,932.32	916,932.32	157,380.98
Servicios Financieros, Bancarios y Comerciales	20,334.24	34,952.68	55,286.92	49,825.42	49,825.42	5,461.50
Servicios de Instalación, Reparación, Mantenimiento y Conservación	101,670.80	32,283.43	133,954.03	86,354.93	86,354.93	47,599.10
Servicios de Comunicación Social y Publicidad	188,700.72	-141,525.54	47,175.18	0.00	0.00	47,175.18
Servicios de Traslado y Viáticos	216,897.36	-77,906.03	138,991.33	84,766.67	84,766.67	54,224.66
Servicios Oficiales	138,949.80	-84,015.03	54,934.77	20,197.32	20,197.32	34,737.45
Otros Servicios Generales	88,114.56	-14,789.92	73,324.64	51,296.00	51,296.00	22,028.64
Transferencias, Asignaciones, Subsidios y Otras Ayudas	0.00	0.00	0.00	0.00	0.00	0.00
Transferencias Internas y Asignaciones al Sector Público	0.00	0.00	0.00	0.00	0.00	0.00
Transferencias al Resto del Sector Público	0.00	0.00	0.00	0.00	0.00	0.00
Subsidios y Subvenciones	0.00	0.00	0.00	0.00	0.00	0.00
Ayudas Sociales	0.00	0.00	0.00	0.00	0.00	0.00
Pensiones y Jubilaciones	0.00	0.00	0.00	0.00	0.00	0.00
Transferencias a Fideicomisos, Mandatos y Otros Análogos	0.00	0.00	0.00	0.00	0.00	0.00
Transferencias a la Seguridad Social	0.00	0.00	0.00	0.00	0.00	0.00
Donativos	0.00	0.00	0.00	0.00	0.00	0.00
Transferencias al Exterior	0.00	0.00	0.00	0.00	0.00	0.00
Bienes Muebles, Inmuebles e Intangibles	1,255,952.04	-931,495.03	324,457.01	10,469.00	10,469.00	313,988.01
Mobiliario y Equipo de Administración	203,341.32	-152,505.99	50,835.33	0.00	0.00	50,835.33
Mobiliario y Equipo Educativo y Recreativo	6,778.08	-5,083.56	1,694.52	0.00	0.00	1,694.52
Equipo e Instrumental Médico y de Laboratorio	0.00	0.00	0.00	0.00	0.00	0.00
Vehículos y Equipo de Transporte	0.00	0.00	0.00	0.00	0.00	0.00
Equipo de Defensa y Seguridad	0.00	0.00	0.00	0.00	0.00	0.00
Maquinaria, Otros Equipos y Herramientas	883,159.68	-662,369.76	220,789.92	0.00	0.00	220,789.92
Activos Biológicos	0.00	0.00	0.00	0.00	0.00	0.00
Bienes Inmuebles	0.00	0.00	0.00	0.00	0.00	0.00
Activos Intangibles	162,672.96	-111,535.72	51,137.24	10,469.00	10,469.00	40,668.24
Inversión Pública	0.00	0.00	0.00	0.00	0.00	0.00
Obra Pública en Bienes de Dominio Público	0.00	0.00	0.00	0.00	0.00	0.00
Obra Pública en Bienes Propios	0.00	0.00	0.00	0.00	0.00	0.00
Proyectos Productivos y Acciones de Fomento	0.00	0.00	0.00	0.00	0.00	0.00
Inversiones Financieras y Otras Provisiones	0.00	0.00	0.00	0.00	0.00	0.00
Inversiones Para el Fomento de Actividades Productivas	0.00	0.00	0.00	0.00	0.00	0.00
Acciones y Participaciones de Capital	0.00	0.00	0.00	0.00	0.00	0.00
Compra de Títulos y Valores	0.00	0.00	0.00	0.00	0.00	0.00
Concesión de Préstamos	0.00	0.00	0.00	0.00	0.00	0.00
Inversiones en Fideicomisos, Mandatos y Otros Análogos	0.00	0.00	0.00	0.00	0.00	0.00
Otras Inversiones Financieras	0.00	0.00	0.00	0.00	0.00	0.00
Provisiones para Contingencias y Otras Erogaciones Especiales	0.00	0.00	0.00	0.00	0.00	0.00
Participaciones y Aportaciones	0.00	0.00	0.00	0.00	0.00	0.00
Participaciones	0.00	0.00	0.00	0.00	0.00	0.00
Aportaciones	0.00	0.00	0.00	0.00	0.00	0.00
Convenios	0.00	0.00	0.00	0.00	0.00	0.00
Deuda Pública	0.00	0.00	0.00	0.00	0.00	0.00
Amortización de la Deuda Pública	0.00	0.00	0.00	0.00	0.00	0.00
Intereses de la Deuda Pública	0.00	0.00	0.00	0.00	0.00	0.00
Comisiones de la Deuda Pública	0.00	0.00	0.00	0.00	0.00	0.00
Gastos de la Deuda Pública	0.00	0.00	0.00	0.00	0.00	0.00
Costo por Coberturas	0.00	0.00	0.00	0.00	0.00	0.00
Apoyos Financieros	0.00	0.00	0.00	0.00	0.00	0.00
Adeudos de Ejercicios Fiscales Anteriores (Adefas)	0.00	0.00	0.00	0.00	0.00	0.00
Total del Gasto	12,600,113.87	-1,924,188.92	10,675,924.95	7,763,271.21	7,763,271.21	2,912,653.74


MRO. JORGE MANUEL CESAR GÓMEZ
DIRECTOR GENERAL


LIC. IGNACIO ESQUIVEL MARTÍNEZ
DIRECTOR ADMINISTRATIVO

**INFORMACIÓN PRESUPUESTARIA
VII.- ESTADO ANALÍTICO DEL EJERCICIO
DEL PRESUPUESTO DE EGRESOS POR
CLASIFICACIÓN FUNCIONAL**

COAHUILA RADIO Y TELEVISION
Estado Analítico del Ejercicio del Presupuesto de Egresos
Clasificación Funcional (Finalidad y Función)
Del 01 de enero al 30 de septiembre de 2020

Concepto	Egresos					Subejercicio 6 = (3 - 4)
	Aprobado	Ampliaciones/ (Reducciones)	Modificado	Devengado	Pagado	
	1	2	3 = (1 + 2)	4	5	
Gobierno	0.00	0.00	0.00	0.00	0.00	0.00
Legislación	0.00	0.00	0.00	0.00	0.00	0.00
Justicia	0.00	0.00	0.00	0.00	0.00	0.00
Coordinación de la Política de Gobierno	0.00	0.00	0.00	0.00	0.00	0.00
Relaciones Exteriores	0.00	0.00	0.00	0.00	0.00	0.00
Asuntos Financieros y Hacendarios	0.00	0.00	0.00	0.00	0.00	0.00
Seguridad Nacional	0.00	0.00	0.00	0.00	0.00	0.00
Asuntos de Orden Público y de Seguridad Interior	0.00	0.00	0.00	0.00	0.00	0.00
Otros Servicios Generales	0.00	0.00	0.00	0.00	0.00	0.00
Desarrollo Social	12,600,113.87	-1,924,188.92	10,675,924.95	7,763,271.21	7,763,271.21	2,912,653.74
Protección Ambiental	0.00	0.00	0.00	0.00	0.00	0.00
Vivienda y Servicios a la Comunidad	0.00	0.00	0.00	0.00	0.00	0.00
Salud	0.00	0.00	0.00	0.00	0.00	0.00
Recreación, Cultura y Otras Manifestaciones Sociales	12,600,113.87	-1,924,188.92	10,675,924.95	7,763,271.21	7,763,271.21	2,912,653.74
Educación	0.00	0.00	0.00	0.00	0.00	0.00
Protección Social	0.00	0.00	0.00	0.00	0.00	0.00
Otros Asuntos Sociales	0.00	0.00	0.00	0.00	0.00	0.00
Desarrollo Económico	0.00	0.00	0.00	0.00	0.00	0.00
Asuntos Económicos, Comerciales y Laborales en General	0.00	0.00	0.00	0.00	0.00	0.00
Agropecuaria, Silvicultura, Pesca y Caza	0.00	0.00	0.00	0.00	0.00	0.00
Combustibles y Energía	0.00	0.00	0.00	0.00	0.00	0.00
Minería, Manufacturas y Construcción	0.00	0.00	0.00	0.00	0.00	0.00
Transporte	0.00	0.00	0.00	0.00	0.00	0.00
Comunicaciones	0.00	0.00	0.00	0.00	0.00	0.00
Turismo	0.00	0.00	0.00	0.00	0.00	0.00
Ciencia, Tecnología e Innovación	0.00	0.00	0.00	0.00	0.00	0.00
Otras Industrias y Otros Asuntos Económicos	0.00	0.00	0.00	0.00	0.00	0.00
Otras no Clasificadas en Funciones Anteriores	0.00	0.00	0.00	0.00	0.00	0.00
Transacciones de la Deuda Pública / Costo Financiero de la Deuda	0.00	0.00	0.00	0.00	0.00	0.00
Transferencias, Participaciones y Aportaciones entre Diferentes Niveles y Ordenes de Gobierno	0.00	0.00	0.00	0.00	0.00	0.00
Saneamiento del Sistema Financiero	0.00	0.00	0.00	0.00	0.00	0.00
Adeudos de Ejercicios Fiscales Anteriores	0.00	0.00	0.00	0.00	0.00	0.00
Total del Gasto	12,600,113.87	-1,924,188.92	10,675,924.95	7,763,271.21	7,763,271.21	2,912,653.74


 Mtro. JORGE MANUEL CESAR GÓMEZ
 DIRECTOR GENERAL



 LIC. IGNACIO ESQUIVEL MARTINEZ
 DIRECTOR ADMINISTRATIVO


INFORMACIÓN PRESUPUESTARIA

VIII.- ENDEUDAMIENTO NETO

COAHUILA RADIO Y TELEVISION
Endeudamiento Neto
 Del 01 de enero al 30 de septiembre de 2020

Identificación de Crédito o Instrumento	Contratación / Colocación	Amortización	Endeudamiento Neto
	A	B	C = A - B
Créditos Bancarios			
Total Créditos Bancarios	0.00	0.00	0.00
Otros Instrumentos de Deuda			
Total Otros Instrumentos de Deuda	0.00	0.00	0.00
TOTAL	0.00	0.00	0.00


 MTR. JORGE MANUEL CESAR GÓMEZ
 DIRECTOR GENERAL


 LIC. IGNACIO ESQUIVEL MARTINEZ
 DIRECTOR ADMINISTRATIVO

INFORMACIÓN PRESUPUESTARIA


IX.- INTERESES DE LA DEUDA

COAHUILA RADIO Y TELEVISION
Intereses de la Deuda
 Del 01 de enero al 30 de septiembre de 2020

Identificación de Crédito o Instrumento	Devengado	Pagado
Créditos Bancarios		
Total de Intereses de Créditos Bancarios	0.00	0.00
Otros Instrumentos de Deuda		
Total de Intereses de Otros Instrumentos de Deuda	0.00	0.00
TOTAL	0.00	0.00



 MTRO. JORGÉ MANUEL CESAR GÓMEZ
 DIRECTOR GENERAL



 LIC. IGNACIO ESQUIVEL MARTINEZ
 DIRECTOR ADMINISTRATIVO

**INFORMACIÓN PRESUPUESTARIA
X.- UN FLUJO DE FONDOS QUE RESUMA
TODAS LAS OPERACIONES**


COAHUILA RADIO Y TELEVISION
Indicadores de Postura Fiscal
Del 01 de enero al 30 de septiembre de 2020

Concepto	Estimado	Devengado	Pagado ³
I. Ingresos Presupuestarios (I=1+2)	10,675,923.80	7,360,933.80	7,360,933.80
1. Ingresos del Gobierno de la Entidad Federativa ¹	10,675,923.80	7,360,933.80	7,360,933.80
2. Ingresos del Sector Paraestatal ¹	0.00	0.00	0.00
II. Egresos Presupuestarios (II=3+4)	12,600,113.87	7,763,271.21	7,763,271.21
3. Egresos del Gobierno de la Entidad Federativa ²	12,600,113.87	7,763,271.21	7,763,271.21
4. Egresos del Sector Paraestatal ²	0.00	0.00	0.00
III. Balance Presupuestario (Superávit o Déficit) (III = I - II)	-1,924,190.07	-402,337.41	-402,337.41
Concepto	Estimado	Devengado	Pagado ³
III. Balance presupuestario (Superávit o Déficit)	-1,924,190.07	-402,337.41	-402,337.41
IV. Intereses, Comisiones y Gastos de la Deuda	0.00	0.00	0.00
V. Balance Primario (Superávit o Déficit) (V= III - IV)	-1,924,190.07	-402,337.41	-402,337.41
Concepto	Estimado	Devengado	Pagado ³
A. Financiamiento	0.00	0.00	0.00
B. Amortización de la deuda	0.00	0.00	0.00
C. Endeudamiento ó desendeudamiento (C = A - B)	0.00	0.00	0.00

1 Los Ingresos que se presentan son los ingresos presupuestario totales sin incluir los ingresos por financiamientos. Los Ingresos del Gobierno de la Entidad Federativa corresponden a los del Poder Ejecutivo, Legislativo Judicial y Autónomos

2 Los egresos que se presentan son los egresos presupuestarios totales sin incluir los egresos por amortización. Los egresos del Gobierno de la Entidad Federativa corresponden a los del Poder Ejecutivo, Legislativo, Judicial y Órganos Autónomos

3 Para Ingresos se reportan los ingresos recaudados; para egresos se reportan los egresos pagados


 MRO. JORGE MANUEL CESAR GÓMEZ
 DIRECTOR GENERAL


 LIC. IGNACIO ESQUIVEL MARTINEZ
 DIRECTOR ADMINISTRATIVO

III. INFORMACIÓN PROGRAMÁTICA


INFORMACIÓN PROGRAMÁTICA

I.- GASTO POR CATEGORÍA PROGRAMÁTICA


COAHUILA RADIO Y TELEVISIÓN
Gasto por Categoría Programática
Del 01 de enero al 30 de septiembre de 2020

Concepto	Egresos					Subejercicio
	Aprobado	Ampliaciones/ (Reducciones)	Modificado	Devengado	Pagado	
	1	2	3 = (1 + 2)	4	5	
Programas						
Subsidios: Sector Social y Privado o Entidades Federativas y Municipios	0.00	0.00	0.00	0.00	0.00	0.00
Sujetos a Reglas de Operación	0.00	0.00	0.00	0.00	0.00	0.00
Otros Subsidios	0.00	0.00	0.00	0.00	0.00	0.00
Desempeño de las Funciones	9,450,085.50	-1,924,188.92	7,525,896.58	7,763,271.21	7,763,271.21	-237,374.63
Prestación de Servicios Públicos	0.00	0.00	0.00	0.00	0.00	0.00
Provisión de Bienes Públicos	0.00	0.00	0.00	0.00	0.00	0.00
Planeación, seguimiento y evaluación de políticas públicas	0.00	0.00	0.00	0.00	0.00	0.00
Promoción y fomento	9,450,085.50	-1,924,188.92	7,525,896.58	7,763,271.21	7,763,271.21	-237,374.63
Regulación y supervisión	0.00	0.00	0.00	0.00	0.00	0.00
Funciones de las Fuerzas Armadas (Únicamente Gobierno Federal)	0.00	0.00	0.00	0.00	0.00	0.00
Específicos	0.00	0.00	0.00	0.00	0.00	0.00
Proyectos de Inversión	0.00	0.00	0.00	0.00	0.00	0.00
Administrativos y de Apoyo	0.00	0.00	0.00	0.00	0.00	0.00
Apoyo al proceso presupuestario y para mejorar la eficiencia institucional	0.00	0.00	0.00	0.00	0.00	0.00
Apoyo a la función pública y al mejoramiento de la gestión	0.00	0.00	0.00	0.00	0.00	0.00
Operaciones ajenas	0.00	0.00	0.00	0.00	0.00	0.00
Compromisos	0.00	0.00	0.00	0.00	0.00	0.00
Obligaciones de cumplimiento de resolución jurisdiccional	0.00	0.00	0.00	0.00	0.00	0.00
Desastres Naturales	0.00	0.00	0.00	0.00	0.00	0.00
Obligaciones	0.00	0.00	0.00	0.00	0.00	0.00
Pensiones y jubilaciones	0.00	0.00	0.00	0.00	0.00	0.00
Aportaciones a la seguridad social	0.00	0.00	0.00	0.00	0.00	0.00
Aportaciones a fondos de estabilización	0.00	0.00	0.00	0.00	0.00	0.00
Aportaciones a fondos de inversión y reestructura de pensiones	0.00	0.00	0.00	0.00	0.00	0.00
Programas de Gasto Federalizado (Gobierno Federal)	0.00	0.00	0.00	0.00	0.00	0.00
Gasto Federalizado	0.00	0.00	0.00	0.00	0.00	0.00
Participaciones a entidades federativas y municipios	0.00	0.00	0.00	0.00	0.00	0.00
Costo financiero, deuda o apoyos a deudores y ahorradores de la banca	0.00	0.00	0.00	0.00	0.00	0.00
Adeudos de ejercicios fiscales anteriores	0.00	0.00	0.00	0.00	0.00	0.00
Total del Gasto	9,450,085.50	-1,924,188.92	7,525,896.58	7,763,271.21	7,763,271.21	-237,374.63


 MTR. JORGE MANUEL CESAR GÓMEZ
 DIRECTOR GENERAL


 LIC. IGNACIO ESQUIVEL MARTINEZ
 DIRECTOR ADMINISTRATIVO

INFORMACIÓN PROGRAMÁTICA
II.- PROGRAMAS Y PROYECTOS DE
INVERSIÓN



CANTIDAD	UNIDAD DE MEDIDA	CONCEPTO	IMPORTE
1	PZA	DINESAT PRO 11	\$ 250,000.00
5	PZA	COMPUTADORAS	\$ 100,000.00
3	PZA	MICROFONOS	\$ 1,137.00
60	MTS	CABLE CONECTOR DE MICROFONOS	\$ 2,110.00
2	PZA	MODULOS DE CONSOLA DE CABINA	\$ 5,000.00

OBJETIVO

COAHUILA RADIO Y TELEVISIÓN ES UN ORGANISMO PÚBLICO DESCENTRALIZADO SECTORIZADO A LA SECRETARÍA DE GOBIERNO DEL ESTADO DE COAHUILA DE ZARAGOZA, EL CUAL TIENE POR OBJETO HACER LLEGAR A LOS COAHUILENSES INFORMACIÓN OBJETIVA Y CONFIABLE DE ÍNDOLE SOCIAL, CULTURAL, EDUCATIVA Y DE SALUD, ADEMÁS DE FORTALECER LA CONCIENCIA DE LA NACIONALIDAD Y LA SOBERANÍA, EL APRECIO POR LA HISTORIA, LOS SÍMBOLOS PATRIOS Y LAS INSTITUCIONES, ASÍ COMO LA VALORACIÓN DE LAS TRADICIONES Y PARTICULARIDADES CULTURALES DE ESTE BELLO ESTADO.


Mtro. Jorge Manuel César Gómez
Director General


Lic. Ignacio Esquivel Martínez
Director Administrativo

INFORMACIÓN PROGRAMÁTICA

III.- INDICADORES DE RESULTADOS



INDICADORES DE RESULTADOS DE JULIO A SEPTIEMBRE DEL 2020.

EN EL PERIODO COMPRENDIDO DE JULIO A SEPTIEMBRE DEL EJERCICIO 2020, SE REALIZA EL ANÁLISIS DE LAS AUDIENCIAS DE LOS PROGRAMAS TRANSMITIDOS AL AIRE POR COAHUILA RADIO Y TELEVISIÓN, ASÍ COMO EL DESEMPEÑO DE LOS LOCUTORES DE RADIO.

EN ESTE SENTIDO SE MIDE EL INCREMENTO DE LA INTERACCIÓN DE LA AUDIENCIA DE RADIO MEDIANTE LOS INDICADORES QUE EXPRESAN EL PORCENTAJE DEL INCREMENTO DE AUDIENCIA POR PROGRAMAS, DE IGUAL FORMA SE REALIZA UN ESTUDIO DE LAS NECESIDADES DE LA AUDIENCIA MEDIANTE LAS LLAMADAS Y MENSAJES DE WATSAPP RECIBIDOS CON LA CUAL SE ANALIZA LA PRODUCCION DE NUEVO CONTENIDO RADIOFONICO Y TELEVISIVO EL CUAL PERMITA TENER UNA MAYOR PENETRACIÓN EN LA SOCIEDAD COAHUILENSE.

SE EVALUAN LOS RESULTADOS DE LOS CONVENIOS REALIZADOS POR LA VINCULACIÓN CON INSTITUCIONES, DEPENDENCIAS, PERSONAS FISICAS Y MORALES PARA LA PRODUCCIÓN DE CONTENIDOS.

DE LOS RESULTADOS OBTENIDOS SE EXAMINA LA IMPLEMENTACIÓN DE LA MODERNIZACIÓN DE LAS TECNOLOGIAS DE LA INFOMRACIÓN, ASÍ COMO EL MANTENIMIENTO, DIAGNOSTICO Y ADECUACIÓN DE LOS EQUIPOS PARA UN MAYOR EFICIENCIA EN LA DIFUCION DE LOS PROGRAMAS DE COAHUILA RADIO Y TELEVISIÓN.

Mtro. Jorge Manuel César Gómez
Director General

Lic. Ignacio Esquivel Martínez
Director Administrativo

INFORMACIÓN PROGRAMÁTICA
IV.- EL CUMPLIMIENTO DE LOS OBJETIVOS
CONTENIDOS EN LOS PLANES Y
PROGRAMAS DE CONFORMIDAD CON LOS
INDICADORES APROBADOS EN LOS
PRESUPUESTOS CORRESPONDIENTES



CONCEPTO	LLAMADAS ESTIMADAS	LLAMADAS RECIBIDAS	PORCENTAJE DE PROYECCIÓN ALCANZADO
LLAMADAS PROYECTADAS PARA EL TERCER TRIMESTRE (JULIO-SEPTIEMBRE 2020)	15,000	12,378	83%

PROGRAMAS	LLAMADAS PROYECTADAS	LLAMADAS RECIBIDAS	PORCENTAJE DE EFECTIVIDAD
El Animoso Mañanero	1,500	1300	87%
Musica Directa	1,000	850	85%
Norteño Music	750	646	86%
El Ritmo para Todos	750	695	93%
Back Track	1,000	780	78%
Solo Exitos	1,500	1250	83%
La Bocina	1,500	1320	88%
Las 1500	250	151	60%
Lengua Materna	150	87	58%
Icai	50	21	42%
Mejores Voces	50	49	98%
Generación Pop	500	387	77%
Radioactivo	50	45	90%
Tribunal Superior de Justicia	25	12	48%
Nights Hits	50	51	102%
Las Mejores Voces	50	44	88%
Mujer y Familia	50	38	76%



Stereo Love	250	211	84%
Encuentros	75	70	93%
Canto Nuestro	100	85	85%
Virtud Es	75	65	87%
Anticorrupción	75	9	12%
Voz Universitaria	100	88	88%
Electro Night	500	340	68%
Rock & Roll	500	441	88%
Musica Infantil	500	354	71%
Puros Cuentos	250	234	94%
Pentagrama Musical	250	113	45%
Romance Coahuilense	500	461	92%
Abey Road Studio	500	412	82%
Grupero	500	312	62%
Con Sabor a Colombia	500	497	99%
Arte Lirico	100	88	88%
Rock & Roll en Español	100	91	91%
El Baul del Rock	100	94	94%
Urbano	100	85	85%
Fusión	100	76	76%
Top 20 Monitor Latino	100	91	91%
Libros de Arena	100	80	80%
Tradición Norteña	200	180	90%
Todos los Ritmos	200	175	88%
TOTAL	15,000	12,378	83%


Periférico Luis Echeverría No. 1250 col Lourdes
C.P. 25070, Saltillo Coahuila de Zaragoza.
Tel 4393557 – 4158735
01 800 0120 808.
www.radiocoahuila.com.mx
www.coahuila.gob.mx/radio

¡Fuerte,
Coahuila) es!



CONCEPTO	WATSAPP ESTIMADOS	WATSAPP RECIBIDOS	PORCENTAJE DE PROYECCIÓN ALCANZADO
WATSAPP PROYECTADOS PARA EL TERCER TRIMESTRE (JULIO-SEPTIEMBRE 2020)	20,000	16,522	83%

PROGRAMAS	WATSAPP PROYECTADOS	WATSAPP RECIBIDOS	PORCENTAJE DE EFECTIVIDAD
El Animoso Mañanero	2,000	1800	90%
Musica Directa	1,250	1001	80%
Norteño Music	1,000	846	85%
El Ritmo para Todos	1,000	895	90%
Back Track	1,500	1230	82%
Solo Exitos	2,000	1840	92%
La Bocina	2,000	1753	88%
Las 1500	500	451	90%
Lengua Materna	250	187	75%
Icai	50	21	42%
Mejores Voces	50	49	98%
Generación Pop	500	387	77%
Radioactivo	50	45	90%
Tribunal Superior de Justicia	25	12	48%
Nights Hits	50	51	102%
Las Mejores Voces	50	44	88%
Mujer y Familia	50	38	76%
Stereo Love	250	211	84%
Encuentros	75	70	93%
Canto Nuestro	100	85	85%
Virtud Es	75	65	87%
Anticorrupción	75	9	12%



Voz Universitaria	100	88	88%
Electro Night	500	340	68%
Rock & Roll	1,000	841	84%
Musica Infantil	500	354	71%
Puros Cuentos	500	284	57%
Pentagrama Musical	500	413	83%
Romance Coahuilense	750	661	88%
Abey Road Studio	750	512	68%
Grupero	500	312	62%
Con Sabor a Colombia	750	597	80%
Arte Lirico	150	88	59%
Rock & Roll en Español	150	121	81%
El Baul del Rock	150	134	89%
Urbano	100	85	85%
Fusión	100	76	76%
Top 20 Monitor Latino	100	91	91%
Libros de Arena	100	80	80%
Tradición Norteña	200	180	90%
Todos los Ritmos	200	175	88%
TOTAL	20,000	16,522	83%

Mtro. Jorge Manuel César Gómez
Director General

Lic. Ignacio Esquivel Martínez
Director Administrativo

INFORMACIÓN PROGRAMÁTICA

V.- EL PROGRAMA DE SEGURIDAD PÚBLICA



INFORMACIÓN PROGRAMÁTICA DE SEGURIDAD PÚBLICA.

Se informa que Coahuila Radio y Televisión no tiene intervención, planeación, ejecución ni competencia en los programas de Seguridad Pública.

Mtro. Jorge Manuel César Gómez
Director General

Lic. Ignacio Esquivel Martínez
Director Administrativo

INFORMACIÓN PROGRAMÁTICA
VI.- LOS RESULTADOS DE LA EVALUACIÓN
DEL DESEMPEÑO DE LOS PROGRAMAS DE
LA ENTIDAD FEDERATIVA Y/O
MUNICIPALES; Y DE LOS PROGRAMAS
VINCULADOS CON RECURSOS FEDERALES
TRANSFERIDOS



RESULTADOS DE LA EVALUACIÓN DE DESEMPEÑO DE LOS PROGRAMAS DE LA ENTIDAD FEDERATIVA, ASÍ COMO DE LOS VINCULADOS AL EJERCICIO DE LOS RECURSOS FEDERALES QUE LES HAYAN SIDO TRANSFERIDOS.

En relación a los resultados de la evaluación del desempeño de los programas de Coahuila Radio y Televisión se informa que esta entidad solo obtiene recursos por parte del Gobierno del Estado de Coahuila con el cual se operan los programas establecidos, por lo que no se cuentan con Recursos Federales transferidos.

Mtro. Jorge Manuel César Gómez
Director General.

Lic. Ignacio Esquivel Martínez
Director Administrativo.

IV. INFORMACIÓN ADICIONAL

INFORMACIÓN ADICIONAL
I.- LA RELACIÓN DE BIENES MUEBLES QUE
COMPONEN SU PATRIMONIO

COAHUILA RADIO Y TELEVISION
Relación de Bienes Muebles que componen su patrimonio
Al 30 de septiembre de 2020

Código	Descripción del Bien	Valor en libros
5110100020-1	ARCHIVERO	\$2,099.99
5110100022-1	ARCHIVERO DE METAL	\$3,190.00
5110100022-2	ARCHIVERO DE METAL	\$3,190.00
5110100024-1	BANCA	\$3,364.00
5110100024-2	BANCA	\$4,060.00
5110100051-1	ESCRITORIO	\$8,932.00
5110100052-1	ESCRITORIO DE MADERA	\$3,306.00
5110100054-5	ESTANTE	\$800.40
5110100054-6	ESTANTE	\$800.40
5110100054-7	ESTANTE	\$800.40
5110100054-8	ESTANTE	\$800.40
5110100054-1	ESTANTE	\$661.20
5110100054-2	ESTANTE	\$661.20
5110100054-3	ESTANTE	\$661.20
5110100054-4	ESTANTE	\$661.20
5110100061-1	GABINETE UNIVERSAL	\$2,876.80
5110100061-2	GABINETE UNIVERSAL	\$8,424.08
5110100065-1	LIBRERO	\$3,364.00
5110100065-2	LIBRERO	\$6,032.00
5110100065-3	LIBRERO	\$6,032.00
5110100065-4	LIBRERO	\$6,032.00
5110100065-5	LIBRERO	\$6,032.00
5110100069-1	MESA	\$979.00
5110100069-2	MESA	\$889.00
5110100069-3	MESA	\$1,226.58
5110100069-4	MESA	\$1,226.58
5110100069-5	MESA	\$873.83
5110100080-4	MESA DE JUNTAS	\$2,760.80
5110100080-5	MESA DE JUNTAS	\$2,760.80
5110100080-3	MESA DE JUNTAS	\$6,380.00
5110100080-1	MESA DE JUNTAS	\$9,860.00
5110100080-2	MESA DE JUNTAS	\$2,842.00
5110100083-1	MESA DE TRABAJO	\$2,494.00
5110100083-2	MESA DE TRABAJO	\$2,494.00

5110100083-3	MESA DE TRABAJO	\$2,494.00
5110100083-4	MESA DE TRABAJO	\$2,494.00
5110100083-5	MESA DE TRABAJO	\$2,494.00
5110100083-6	MESA DE TRABAJO	\$2,262.00
5110100090-1	MESA-ESCRITORIO SUSPENDIDA O CON SOPORTES	\$6,960.00
5110100090-2	MESA-ESCRITORIO SUSPENDIDA O CON SOPORTES	\$3,132.00
5110100090-3	MESA-ESCRITORIO SUSPENDIDA O CON SOPORTES	\$3,132.00
5110100128-1	MOBILIARIO	\$18,499.99
5110100128-2	MOBILIARIO	\$10,440.00
5110100128-3	MOBILIARIO	\$1,199.00
5110100094-1	MODULO DESARMABLE	\$2,900.00
5110100104-1	PIZARRONES DE MADERA	\$305.90
5110100105-1	PIZARRONES DE METAL	\$319.00
5110100105-2	PIZARRONES DE METAL	\$319.00
5110100105-3	PIZARRONES DE METAL	\$319.00
5110100105-4	PIZARRONES DE METAL	\$319.00
5110100111-16	SILLA	\$1,368.80
5110100111-13	SILLA	\$1,368.80
5110100111-14	SILLA	\$1,368.80
5110100111-15	SILLA	\$1,368.80
5110100111-17	SILLA	\$1,130.02
5110100111-18	SILLA	\$635.00
5110100111-19	SILLA	\$635.00
5110100111-1	SILLA	\$635.00
5110100111-2	SILLA	\$635.00
5110100111-3	SILLA	\$635.00
5110100111-4	SILLA	\$635.00
5110100111-5	SILLA	\$635.00
5110100111-6	SILLA	\$635.00
5110100111-7	SILLA	\$635.00
5110100111-8	SILLA	\$635.00
5110100111-10	SILLA	\$568.40
5110100111-11	SILLA	\$1,392.00
5110100111-12	SILLA	\$568.40
5110100111-9	SILLA	\$568.40
5110100114-1	SILLA GIRATORIA	\$1,566.00

5110100114-2	SILLA GIRATORIA	\$1,148.40
5110100114-3	SILLA GIRATORIA	\$1,148.40
5110100114-4	SILLA GIRATORIA	\$1,914.00
5110100114-11	SILLA GIRATORIA	\$5,220.00
5110100114-5	SILLA GIRATORIA	\$2,412.80
5110100114-6	SILLA GIRATORIA	\$2,412.80
5110100114-7	SILLA GIRATORIA	\$2,412.80
5110100114-8	SILLA GIRATORIA	\$2,412.80
5110100114-9	SILLA GIRATORIA	\$2,412.80
5110100114-10	SILLA GIRATORIA	\$2,412.80
5110100114-18	SILLA GIRATORIA	\$2,412.80
5110100114-19	SILLA GIRATORIA	\$2,412.80
5110100114-20	SILLA GIRATORIA	\$2,412.80
5110100114-21	SILLA GIRATORIA	\$2,412.80
5110100114-22	SILLA GIRATORIA	\$2,412.80
5110100114-12	SILLA GIRATORIA	\$2,412.80
5110100114-13	SILLA GIRATORIA	\$2,412.80
5110100114-14	SILLA GIRATORIA	\$2,412.80
5110100114-15	SILLA GIRATORIA	\$2,412.80
5110100114-16	SILLA GIRATORIA	\$2,412.80
5110100114-17	SILLA GIRATORIA	\$2,412.80
5110100118-1	SILLON	\$10,358.80
5110100118-2	SILLON	\$10,358.80
5150100106-7	BIENES INFORMÁTICOS	\$14,500.00
5150100106-10	BIENES INFORMÁTICOS	\$5,792.58
5150100106-11	BIENES INFORMÁTICOS	\$5,792.58
5150100106-12	BIENES INFORMÁTICOS	\$5,792.58
5150100106-13	BIENES INFORMÁTICOS	\$5,792.58
5150100106-1	BIENES INFORMÁTICOS	\$11,935.24
5150100106-2	BIENES INFORMÁTICOS	\$11,935.24
5150100106-6	BIENES INFORMÁTICOS	\$8,999.00
5150100106-3	BIENES INFORMÁTICOS	\$11,343.42
5150100106-4	BIENES INFORMÁTICOS	\$11,343.42
5150100106-5	BIENES INFORMÁTICOS	\$11,343.42
5150100040-1	IMPRESORA	\$12,352.76
5150100040-2	IMPRESORA	\$3,399.15
5150100069-1	MONITOR	\$1,566.00
5150100069-2	MONITOR	\$1,566.00

5150100093-1	UNIDAD CENTRAL DE PROCESO (CPU)	\$13,646.45
5150100093-2	UNIDAD CENTRAL DE PROCESO (CPU)	\$13,646.45
5150100093-3	UNIDAD CENTRAL DE PROCESO (CPU)	\$13,646.45
5150100093-4	UNIDAD CENTRAL DE PROCESO (CPU)	\$5,568.00
5150100093-5	UNIDAD CENTRAL DE PROCESO (CPU)	\$5,800.00
5150100093-6	UNIDAD CENTRAL DE PROCESO (CPU)	\$5,800.00
5150100093-7	UNIDAD CENTRAL DE PROCESO (CPU)	\$5,800.00
5150100095-3	UNIDAD DE ALMACENAMIENTO	\$1,799.00
5150100095-1	UNIDAD DE ALMACENAMIENTO	\$1,699.00
5150100105-1	VIDEO-PROYECTOR MULTIMEDIA (CAÑON)	\$7,084.46
5190100103-1	ACONDICIONADOR AIRE	\$5,500.00
5190100103-2	ACONDICIONADOR AIRE	\$5,500.00
5190100136-1	CAJA FUERTE	\$2,999.00
5190100277-1	EQUIPO DE ADMINISTRACION	\$4,057.68
5190100184-1	HORNO DE MICROONDAS	\$999.00
5190100249-1	RELOJ CHECADOR	\$3,364.00
5190100262-1	SOPORTE UNIVERSAL PARA TV, VIDEOGRABADORA, ETC. (PARED O TECHO)	\$3,399.00
5190100022-1	TELEVISION	\$3,290.00
5190100023-1	VIDEO CAMARA	\$1,021.98
5210100028-1	EQUIPOS Y APARATOS AUDIOVISUALES	\$1,990.00
5210100028-2	EQUIPOS Y APARATOS AUDIOVISUALES	\$4,764.10
5210100028-3	EQUIPOS Y APARATOS AUDIOVISUALES	\$4,764.10
5210100028-4	EQUIPOS Y APARATOS AUDIOVISUALES	\$386.90
5210100028-5	EQUIPOS Y APARATOS AUDIOVISUALES	\$386.90

5210100028-6	EQUIPOS Y APARATOS AUDIOVISUALES	\$2,999.00
5210100028-7	EQUIPOS Y APARATOS AUDIOVISUALES	\$2,999.00
5210100008-1	MICROFONO	\$2,454.09
5210100008-2	MICROFONO	\$2,454.09
5230100022-1	CAMARA FOTOGRAFICA DIGITAL	\$9,499.00
5290100018-1	PANTALLA TRIPIE	\$2,800.00
5410400001-1	VEHICULOS Y EQUIPO TERRESTRE DESTINADOS A SERVICIOS ADMINISTRATIVOS.	\$261,900.00
5410400001-2	VEHICULOS Y EQUIPO TERRESTRE DESTINADOS A SERVICIOS ADMINISTRATIVOS.	\$257,500.00
5410400001-3	VEHICULOS Y EQUIPO TERRESTRE DESTINADOS A SERVICIOS ADMINISTRATIVOS.	\$143,800.00
5410400001-4	VEHICULOS Y EQUIPO TERRESTRE DESTINADOS A SERVICIOS ADMINISTRATIVOS.	\$454,000.00
5620100033-1	UNIDAD ENFRIADORA DE LIQUIDOS PARA AIRE ACONDICIONADO	\$1,499.00
5640100001-13	SISTEMAS DE AIRE ACONDICIONADO, CALEFACCIÓN Y DE REFRIGERACIÓN INDUSTRIAL Y COMERCIAL	\$19,785.15
5640100001-11	SISTEMAS DE AIRE ACONDICIONADO, CALEFACCIÓN Y DE REFRIGERACIÓN INDUSTRIAL Y COMERCIAL	\$10,000.00
5640100001-12	SISTEMAS DE AIRE ACONDICIONADO, CALEFACCIÓN Y DE REFRIGERACIÓN INDUSTRIAL Y COMERCIAL	\$10,000.00
5640100001-1	SISTEMAS DE AIRE ACONDICIONADO, CALEFACCIÓN Y DE REFRIGERACIÓN INDUSTRIAL Y COMERCIAL	\$16,819.01
5640100001-2	SISTEMAS DE AIRE ACONDICIONADO, CALEFACCIÓN Y DE REFRIGERACIÓN INDUSTRIAL Y COMERCIAL	\$16,819.01


5640100001-3	SISTEMAS DE AIRE ACONDICIONADO, CALEFACCIÓN Y DE REFRIGERACIÓN INDUSTRIAL Y COMERCIAL	\$16,819.01
5640100001-4	SISTEMAS DE AIRE ACONDICIONADO, CALEFACCIÓN Y DE REFRIGERACIÓN INDUSTRIAL Y COMERCIAL	\$16,819.01
5640100001-5	SISTEMAS DE AIRE ACONDICIONADO, CALEFACCIÓN Y DE REFRIGERACIÓN INDUSTRIAL Y COMERCIAL	\$16,819.01
5640100001-6	SISTEMAS DE AIRE ACONDICIONADO, CALEFACCIÓN Y DE REFRIGERACIÓN INDUSTRIAL Y COMERCIAL	\$16,819.01
5640100001-7	SISTEMAS DE AIRE ACONDICIONADO, CALEFACCIÓN Y DE REFRIGERACIÓN INDUSTRIAL Y COMERCIAL	\$16,819.01
5640100001-8	SISTEMAS DE AIRE ACONDICIONADO, CALEFACCIÓN Y DE REFRIGERACIÓN INDUSTRIAL Y COMERCIAL	\$16,819.01
5640100001-9	SISTEMAS DE AIRE ACONDICIONADO, CALEFACCIÓN Y DE REFRIGERACIÓN INDUSTRIAL Y COMERCIAL	\$16,819.01
5640100001-10	SISTEMAS DE AIRE ACONDICIONADO, CALEFACCIÓN Y DE REFRIGERACIÓN INDUSTRIAL Y COMERCIAL	\$16,819.01
5650100040-1	ANTENA	\$13,458.90
5650100042-1	ANTENA PARABOLICA	\$14,252.63
5650100042-2	ANTENA PARABOLICA	\$14,252.63
5650100042-3	ANTENA PARABOLICA	\$13,458.90
5650100042-4	ANTENA PARABOLICA	\$12,941.19
5650100218-1	ENRUTADORES DE RED	\$6,765.12
5650100217-56	EQUIPOS Y APARATOS DE COMUNICACIONES Y TELECOMUNICACIONES	\$7,131.75
5650100217-55	EQUIPOS Y APARATOS DE COMUNICACIONES Y TELECOMUNICACIONES	\$2,745.00
5650100217-52	EQUIPOS Y APARATOS DE COMUNICACIONES Y TELECOMUNICACIONES	\$11,571.00


5650100217-53	EQUIPOS Y APARATOS DE COMUNICACIONES Y TELECOMUNICACIONES	\$157,852.80
5650100217-12	EQUIPOS Y APARATOS DE COMUNICACIONES Y TELECOMUNICACIONES	\$252,369.60
5650100217-13	EQUIPOS Y APARATOS DE COMUNICACIONES Y TELECOMUNICACIONES	\$452,389.56
5650100217-14	EQUIPOS Y APARATOS DE COMUNICACIONES Y TELECOMUNICACIONES	\$271,979.40
5650100217-15	EQUIPOS Y APARATOS DE COMUNICACIONES Y TELECOMUNICACIONES	\$62,895.99
5650100217-16	EQUIPOS Y APARATOS DE COMUNICACIONES Y TELECOMUNICACIONES	\$9,865.80
5650100217-17	EQUIPOS Y APARATOS DE COMUNICACIONES Y TELECOMUNICACIONES	\$9,865.80
5650100217-18	EQUIPOS Y APARATOS DE COMUNICACIONES Y TELECOMUNICACIONES	\$9,865.80
5650100217-19	EQUIPOS Y APARATOS DE COMUNICACIONES Y TELECOMUNICACIONES	\$58,658.88
5650100217-20	EQUIPOS Y APARATOS DE COMUNICACIONES Y TELECOMUNICACIONES	\$58,658.88
5650100217-21	EQUIPOS Y APARATOS DE COMUNICACIONES Y TELECOMUNICACIONES	\$88,548.72
5650100217-22	EQUIPOS Y APARATOS DE COMUNICACIONES Y TELECOMUNICACIONES	\$80,527.99
5650100217-23	EQUIPOS Y APARATOS DE COMUNICACIONES Y TELECOMUNICACIONES	\$9,865.80
5650100217-24	EQUIPOS Y APARATOS DE COMUNICACIONES Y TELECOMUNICACIONES	\$79,367.99
5650100217-25	EQUIPOS Y APARATOS DE COMUNICACIONES Y TELECOMUNICACIONES	\$9,865.80
5650100217-26	EQUIPOS Y APARATOS DE COMUNICACIONES Y TELECOMUNICACIONES	\$84,239.99
5650100217-27	EQUIPOS Y APARATOS DE COMUNICACIONES Y TELECOMUNICACIONES	\$9,865.80
5650100217-28	EQUIPOS Y APARATOS DE COMUNICACIONES Y TELECOMUNICACIONES	\$85,399.99
5650100217-29	EQUIPOS Y APARATOS DE COMUNICACIONES Y TELECOMUNICACIONES	\$9,865.80

5650100217-30	EQUIPOS Y APARATOS DE COMUNICACIONES Y TELECOMUNICACIONES	\$85,399.99
5650100217-31	EQUIPOS Y APARATOS DE COMUNICACIONES Y TELECOMUNICACIONES	\$9,865.80
5650100217-32	EQUIPOS Y APARATOS DE COMUNICACIONES Y TELECOMUNICACIONES	\$85,399.99
5650100217-33	EQUIPOS Y APARATOS DE COMUNICACIONES Y TELECOMUNICACIONES	\$9,865.80
5650100217-34	EQUIPOS Y APARATOS DE COMUNICACIONES Y TELECOMUNICACIONES	\$85,399.99
5650100217-35	EQUIPOS Y APARATOS DE COMUNICACIONES Y TELECOMUNICACIONES	\$9,865.80
5650100217-36	EQUIPOS Y APARATOS DE COMUNICACIONES Y TELECOMUNICACIONES	\$85,399.99
5650100217-37	EQUIPOS Y APARATOS DE COMUNICACIONES Y TELECOMUNICACIONES	\$9,865.80
5650100217-38	EQUIPOS Y APARATOS DE COMUNICACIONES Y TELECOMUNICACIONES	\$79,367.99
5650100217-39	EQUIPOS Y APARATOS DE COMUNICACIONES Y TELECOMUNICACIONES	\$9,865.80
5650100217-40	EQUIPOS Y APARATOS DE COMUNICACIONES Y TELECOMUNICACIONES	\$84,239.99
5650100217-41	EQUIPOS Y APARATOS DE COMUNICACIONES Y TELECOMUNICACIONES	\$9,865.80
5650100217-42	EQUIPOS Y APARATOS DE COMUNICACIONES Y TELECOMUNICACIONES	\$82,847.99
5650100217-43	EQUIPOS Y APARATOS DE COMUNICACIONES Y TELECOMUNICACIONES	\$9,865.80
5650100217-44	EQUIPOS Y APARATOS DE COMUNICACIONES Y TELECOMUNICACIONES	\$9,865.80
5650100217-45	EQUIPOS Y APARATOS DE COMUNICACIONES Y TELECOMUNICACIONES	\$82,267.99
5650100217-46	EQUIPOS Y APARATOS DE COMUNICACIONES Y TELECOMUNICACIONES	\$86,559.99
5650100217-47	EQUIPOS Y APARATOS DE COMUNICACIONES Y TELECOMUNICACIONES	\$9,865.80
5650100217-48	EQUIPOS Y APARATOS DE COMUNICACIONES Y TELECOMUNICACIONES	\$85,399.99

5650100217-49	EQUIPOS Y APARATOS DE COMUNICACIONES Y TELECOMUNICACIONES	\$9,865.80
5650100217-50	EQUIPOS Y APARATOS DE COMUNICACIONES Y TELECOMUNICACIONES	\$83,427.99
5650100217-51	EQUIPOS Y APARATOS DE COMUNICACIONES Y TELECOMUNICACIONES	\$9,865.80
5650100217-1	EQUIPOS Y APARATOS DE COMUNICACIONES Y TELECOMUNICACIONES	\$17,400.00
5650100217-2	EQUIPOS Y APARATOS DE COMUNICACIONES Y TELECOMUNICACIONES	\$11,600.00
5650100217-3	EQUIPOS Y APARATOS DE COMUNICACIONES Y TELECOMUNICACIONES	\$81,718.68
5650100217-4	EQUIPOS Y APARATOS DE COMUNICACIONES Y TELECOMUNICACIONES	\$16,124.00
5650100217-5	EQUIPOS Y APARATOS DE COMUNICACIONES Y TELECOMUNICACIONES	\$16,124.00
5650100217-6	EQUIPOS Y APARATOS DE COMUNICACIONES Y TELECOMUNICACIONES	\$16,124.00
5650100217-7	EQUIPOS Y APARATOS DE COMUNICACIONES Y TELECOMUNICACIONES	\$25,636.00
5650100217-8	EQUIPOS Y APARATOS DE COMUNICACIONES Y TELECOMUNICACIONES	\$9,860.00
5650100217-9	EQUIPOS Y APARATOS DE COMUNICACIONES Y TELECOMUNICACIONES	\$855.00
5650100217-10	EQUIPOS Y APARATOS DE COMUNICACIONES Y TELECOMUNICACIONES	\$855.00
5650100217-11	EQUIPOS Y APARATOS DE COMUNICACIONES Y TELECOMUNICACIONES	\$19,720.00
5650100150-1	RADIO ONDA CORTA Y/O LARGA (TRANSMISOR Y RECEPTOR)	\$1,287.54
5650100152-1	RADIO RECEPTOR FM-WT	\$1,200.00
5650100185-1	TELEFONO CELULAR	\$3,819.00
5650100195-3	TRANSMISOR DE SEÑAL	\$50,443.76
5650100195-4	TRANSMISOR DE SEÑAL	\$64,542.40
5650100195-5	TRANSMISOR DE SEÑAL	\$62,312.88
5650100195-1	TRANSMISOR DE SEÑAL	\$150,127.20
5650100195-2	TRANSMISOR DE SEÑAL	\$59,345.60
5650100195-6	TRANSMISOR DE SEÑAL	\$152,650.55

5660100137-9	REGULADOR CORRIENTE, VOLTAJE Y DE TENSION	\$8,427.40
5660100137-10	REGULADOR CORRIENTE, VOLTAJE Y DE TENSION	\$8,427.40
5660100137-11	REGULADOR CORRIENTE, VOLTAJE Y DE TENSION	\$495.01
5660100137-12	REGULADOR CORRIENTE, VOLTAJE Y DE TENSION	\$9,988.76
5660100137-13	REGULADOR CORRIENTE, VOLTAJE Y DE TENSION	\$1,390.00
5660100137-1	REGULADOR CORRIENTE, VOLTAJE Y DE TENSION	\$185,600.00
5660100137-2	REGULADOR CORRIENTE, VOLTAJE Y DE TENSION	\$350.00
5660100137-3	REGULADOR CORRIENTE, VOLTAJE Y DE TENSION	\$12,256.56
5660100137-4	REGULADOR CORRIENTE, VOLTAJE Y DE TENSION	\$12,256.56
5660100137-5	REGULADOR CORRIENTE, VOLTAJE Y DE TENSION	\$12,256.56
5660100137-6	REGULADOR CORRIENTE, VOLTAJE Y DE TENSION	\$12,256.56
5660100137-7	REGULADOR CORRIENTE, VOLTAJE Y DE TENSION	\$10,909.80
5660100137-8	REGULADOR CORRIENTE, VOLTAJE Y DE TENSION	\$12,256.56
	ERROR AL MOMENTO DEL REGISTRO CONTABLE DE BICICLETAS	\$6,420.01
		\$5,831,987.03


 MTRO. JORGE MANUEL CESAR GÓMEZ
 DIRECTOR GENERAL


 LIC. IGNACIO ESQUIVEL MARTINEZ
 DIRECTOR ADMINISTRATIVO

INFORMACIÓN ADICIONAL
II.- LA RELACIÓN DE BIENES INMUEBLES
QUE COMPONEN SU PATRIMONIO

Fuente: Artículo 23 de la Ley General de Contabilidad Gubernamental y Acuerdo por el que se determina la norma para establecer la estructura del formato de la relación de bienes que componen el patrimonio del ente público

COAHUILA RADIO Y TELEVISION


Relacion de Bienes Inmuebles que componen su patrimonio

Al 30 de septiembre de 2020

Código	Descripción del Bien	Valor en libros
	Obra publica, adecuacion de las nuevas oficinas y nueva estacion de Radio Coahuila	\$3,906,377.27
	Rehabilitacion de las oficinas de Radio Coahuila	\$99,191.58
		\$4,005,568.85



MTRO. JORGE MANUEL CESAR GÓMEZ
DIRECTOR GENERAL



LIC. IGNACIO ESQUIVEL MARTINEZ
DIRECTOR ADMINISTRATIVO

INFORMACIÓN ADICIONAL
III.- EL REPORTE DE LOS ESQUEMAS
BURSÁTILES Y DE COBERTURAS
FINANCIERAS DEL ENTE PÚBLICO

COAHUILA RADIO Y TELEVISION


Reporte de los Esquemas Bursátiles y de Coberturas Financieras

Del 1 de enero al 30 de septiembre del 2020

NO APLICA



MTRO. JORGE MANUEL CESAR GÓMEZ
DIRECTOR GENERAL



LIC. IGNACIO ESQUIVEL MARTINEZ
DIRECTOR ADMINISTRATIVO


INFORMACIÓN ADICIONAL
IV.- LA INFORMACIÓN RESPECTO AL
EJERCICIO Y DESTINO DEL GASTO
FEDERALIZADO, ASÍ COMO RESPECTO AL
REINTEGRO DE LOS RECURSOS
FEDERALES NO DEVENGADOS

COAHUILA RADIO Y TELEVISION

Formato del ejercicio y destino de gasto federalizado y reintegros

Correspondiente al tercer trimestre de 2020

Programa o Fondo	Destino de los Recursos	Ejercicio		Reintegro
		DEVENGADO	PAGADO	
NO APLICA				



MTRO. JORGE MANUEL CESAR GÓMEZ
DIRECTOR GENERAL



LIC. IGNACIO ESQUIVEL MARTINEZ
DIRECTOR ADMINISTRATIVO


INFORMACIÓN ADICIONAL

V.- INFORME DE PROYECTOS DE

ASOCIACIONES PÚBLICO-PRIVADAS (APP)

COAHUILA RADIO Y TELEVISION
Informe de Proyectos de Asociaciones Publico-Privadas (APP)
Correspondiente al tercer trimestre de 2020

Programa o Fondo	Destino de los Recursos	Ejercicio		Reintegro
		DEVENGADO	PAGADO	
NO APLICA				



MTRO. JORGE MANUEL CESAR GÓMEZ
DIRECTOR GENERAL



LIC. IGNACIO ESQUIVEL MARTINEZ
DIRECTOR ADMINISTRATIVO

INFORMACIÓN ADICIONAL
VI.- EL ARCHIVO ELECTRÓNICO DE DATOS
QUE PERMITA SU USO INFORMÁTICO Y
FACILITE SU PROCESAMIENTO

**INFORMACIÓN ADICIONAL
VII.- EL INFORME DE AVANCE DE GESTIÓN
FINANCIERA, EN ARCHIVO DIGITAL EN
FORMATO PDF**

INFORMACIÓN ADICIONAL
VIII.- LAS CARÁTULAS DE LAS
CONCILIACIONES BANCARIAS



Coahuila
RADIO Y TELEVISIÓN

CONCILIACION BANCARIA FEBRERO 2020

COAHUILA RADIO Y TELEVISION

BANCO MERCANTIL DEL NORTE SA. (BANORTE)
No. 0418148828

SALDO FINAL ESTADO DE CUENTA BANCARIO \$ 134,510.96

MENOS: Abonos en libros no correspondidos por el banco \$ 45,032.82

Beneficiario	No. Cheque	Fecha	Importe
EDNA DAVILA MATA (NOMINA RETENIDA POR RENUNCIA)	142	19/09/2016	\$ 1,067.56
MAGDALENA GARCIA (NOMINA RETENIDA POR RENUNCIA)		11/04/2017	\$ 3,053.56
GERARDO BALLESTEROS ALVARADO (PRIMA VACACIONAL RETENIDA POR RENUNCIA)	57303	23/07/2018	\$ 1,327.94
ANTONIO GOMEZ VILLANUEVA (FINIQUITO)		13/09/2018	\$ 5,794.35
ANA CHERIE PEREZ GONZALEZ	751	13/02/2020	\$ 3,577.71
ROSEORLANDO ORTIZ VAZQUEZ	756	23/07/2020	\$ 1,700.00
MERCEDES GUADALUPE LOYARUELA	757	23/07/2020	\$ 7,290.00
CARLOS CANTANAVEA	758	23/07/2020	\$ 1,224.00
ELIA CATALINA MORALES CONTRERAS	759	23/07/2020	\$ 1,000.00
ELIA CATALINA MORALES CONTRERAS	736	17/07/2020	\$ 4,000.00

MAS: Abonos del banco no correspondidos en libros \$ 6,255.59

Beneficiario	No. Cheque	Fecha	Valor
AJUSTES DE RETENCIONES ENERO			3.18
AJUSTES DE RETENCIONES FEBRERO			2.41
JA CONSULTORES			\$ 6,250.00


SALDO A CONCILIAR \$ 95,733.73

SALDO AUXILIAR CONTABLE \$ 95,729.72

DIFERENCIA \$ 4.01

[Signature]
REALIZO

[Signature]
SUPERVISO



CONCILIACIÓN BANCARIA FEBRERO 2020

COAHUILA RADIO Y TELEVISIÓN

BANCO MERCANTIL DEL NORTE SA. (BANORTE)
No. 0440697167



Coahuila
RADIO Y TELEVISIÓN

SALDO FINAL ESTADO DE CUENTA BANCARIO

MENOS: Abonos en libros no correspondidos por el banco

Beneficiario	No. Cheque	Fecha	Importe

SALDO A CONCILIAR

SALDO AUXILIAR CONTABLE

DIFERENCIA

[Handwritten signature]
REALIZO

[Handwritten signature]
SUPERVISO

\$ -
\$ -
\$ -
-\$ 1,513.24
\$ 1,513.24



Coahuila
RADIO Y TELEVISION

CONCILIACION BANCARIA MARZO 2020

COAHUILA RADIO Y TELEVISION

BANCO MERCANTIL DEL NORTE SA. (BANORTE)
No. 0418148828

SALDO FINAL ESTADO DE CUENTA BANCARIO

\$ 62,891.00

MENOS: Abonos en libros no correspondidos por el banco

\$ 23,770.82

Beneficiario	No. Cheque	Fecha	Importe
EDNA DAVILA MATA (NOMINA RETENIDA POR RENUNCIA)	142	19/09/2016	\$ 1,067.56
MAGDALENA GARCIA (NOMINA RETENIDA POR RENUNCIA)		11/04/2017	\$ 3,053.56
GERARDO BALLESTEROS ALVARADO (PRIMA VACACIONAL RETENIDA POR RENUNCIA)	57303	23/07/2018	\$ 1,327.94
ANTONIO GOMEZ VILLANUEVA (FINIQUITO)		13/09/2018	\$ 5,794.35
ANA GABRIELA PEREZ GONZALEZ	7791	31/03/2020	\$ 827.21
SANDRA LILIANA POBLETE	7792	31/03/2020	\$ 413.00

MAS: Abonos del banco no correspondidos en libros

\$ 6,255.59

Beneficiario	No. Cheque	Fecha	Valor
AJUSTES DE RETENCIONES ENERO			3.18
AJUSTES DE RETENCIONES FEBRERO			2.41
JA CONSULTORES			\$ 6,250.00

SALDO A CONCILIAR

\$ 45,375.77

SALDO AUXILIAR CONTABLE

\$ 45,369.22

DIFERENCIA

\$ 6.55

[Handwritten Signature]
REALIZO

[Handwritten Signature]
SUPERVISO

[Handwritten Signature]



Coahuila
RADIO Y TELEVISIÓN

CONCILIACIÓN BANCARIA MARZO 2020

COAHUILA RADIO Y TELEVISIÓN

BANCO MERCANTIL DEL NORTE SA. (BANORTE)
No. 0440697167

SALDO FINAL ESTADO DE CUENTA BANCARIO

MENOS: Abonos en libros no correspondidos por el banco

Beneficiario	No. Cheque	Fecha	Importe

\$ -

\$ -

\$ -

\$ -

\$ -

\$ -

\$ -

\$ -

\$ -

\$ -

\$ -

SALDO A CONCILIAR

SALDO AUXILIAR CONTABLE

DIFERENCIA

[Signature]
SUBSERVISO

REALIZO _____

[Signature]

CONCILIACION BANCARIA ABRIL 2020

COAHUILA RADIO Y TELEVISION



BANCO MERCANTIL DEL NORTE SA. (BANORTE)
No. 0418148828

SALDO FINAL ESTADO DE CUENTA BANCARIO

\$ 96,792.50

MENOS: Abonos en libros no correspondidos por el banco

\$ 19,620.82

Beneficiario	No. Cheque	Fecha	Importe
EDNA DAVILA MATA (NOMINA RETENIDA POR RENUNCIA)	142	19/09/2016	\$ 1,067.56
MAGDALENA GARCIA (NOMINA RETENIDA POR RENUNCIA)		11/04/2017	\$ 3,053.56
GERARDO BALLESTEROS ALVARADO (PRIMA VACACIONAL RETENIDA POR RENUNCIA)	57303	23/07/2018	\$ 1,327.94
ANTONIO GOMEZ VILLANUEVA (FINIQUITO)		13/09/2018	\$ 5,794.35
ANABELLA PEREZ GONZALEZ	739	30/07/2018	\$ 1,817.72

MAS: Abonos del banco no correspondidos en libros

\$ 6,255.59

Beneficiario	No. Cheque	Fecha	Valor
AJUSTES DE RETENCIONES ENERO			3.18
AJUSTES DE RETENCIONES FEBRERO			2.41
JA CONSULTORES			\$ 6,250.00

SALDO A CONCILIAR

\$ 83,427.27

SALDO AUXILIAR CONTABLE

\$ 83,418.17

DIFERENCIA

\$ 9.10

[Handwritten signature]
16/04/2020

[Handwritten signature]
SUPERVISOR

CONCILIACIÓN BANCARIA ABRIL 2020

COAHUILA RADIO Y TELEVISIÓN



BANCO MERCANTIL DEL NORTE SA. (BANORTE)
No. 0440697167

SALDO FINAL ESTADO DE CUENTA BANCARIO


MENOS: Abonos en libros no correspondidos por el banco


Beneficiario	No. Cheque	Fecha	Importe


SALDO A CONCILIAR \$ -

SALDO AUXILIAR CONTABLE -\$ 1,513.24

DIFERENCIA \$ 1,513.24

REALIZO  SUPERVISO 





CONCILIACION BANCARIA MAYO 2020

COAHUILA RADIO Y TELEVISION



BANCO MERCANTIL DEL NORTE SA. (BANORTE)
No. 0418148828

SALDO FINAL ESTADO DE CUENTA BANCARIO

\$ 154,986.00

MENOS: Abonos en libros no correspondidos por el banco

\$ 19,620.82

Beneficiario	No. Cheque	Fecha	Importe
EDNA DAVILA MATA (NOMINA RETENIDA POR RENUNCIA)	142	19/09/2016	\$ 1,067.56
MAGDALENA GARCIA (NOMINA RETENIDA POR RENUNCIA)		11/04/2017	\$ 3,053.56
GERARDO BALLESTEROS ALVARADO (PRIMA VACACIONAL RETENIDA POR RENUNCIA)	57303	23/07/2018	\$ 1,327.94
ANTONIO GOMEZ VILLANUEVA (FINIQUITO)		13/09/2018	\$ 5,794.35
ANAGABRIELA PEREZ GONZALEZ	80		\$ 1,837.77

MAS: Abonos del banco no correspondidos en libros

\$ 6,356.82

Beneficiario	No. Cheque	Fecha	Valor
AJUSTES DE RETENCIONES ENERO			3.18
AJUSTES DE RETENCIONES FEBRERO			2.41
AJUSTES DE RETENCIONES MAYO			101.23
JA CONSULTORES			\$ 6,250.00

SALDO A CONCILIAR



\$ 141,722.00

SALDO AUXILIAR CONTABLE

\$ 141,722.00

DIFERENCIA

\$ -

 SUPERVISOR
 REALIZO



coahuila
RADIO Y TELEVISIÓN

CONCILIACIÓN BANCARIA MAYO 2020

COAHUILA RADIO Y TELEVISIÓN

BANCO MERCANTIL DEL NORTE SA. (BANORTE)
No. 0440697167

SALDO FINAL ESTADO DE CUENTA BANCARIO

MENOS: Abonos en libros no correspondidos por el banco

Beneficiario	No. Cheque	Fecha	Importe

\$ -

\$ -

SALDO A CONCILIAR

\$ -

SALDO AUXILIAR CONTABLE

-\$ 1,513.24

DIFERENCIA

\$ 1,513.24

Carla...
REALIZADO

[Signature]
SUPERVISOR

[Signature]

CONCILIACION BANCARIA JUNIO 2020

COAHUILA RADIO Y TELEVISION



BANCO MERCANTIL DEL NORTE SA. (BANORTE)
No. 0418148828

\$ 161,002.49

\$ 35,620.82

SALDO FINAL ESTADO DE CUENTA BANCARIO

MENOS: Abonos en libros no correspondidos por el banco

Beneficiario	No. Cheque	Fecha	Importe
EDNA DAVILA MATA (NOMINA RETENIDA POR RENUNCIA)	142	19/09/2016	\$ 1,067.56
MAGDALENA GARCIA (NOMINA RETENIDA POR RENUNCIA)		11/04/2017	\$ 3,053.56
GERARDO BALLESTEROS ALVARADO (PRIMA VACACIONAL RETENIDA POR RENUNCIA)	57303	23/07/2018	\$ 1,327.94
ANTONIO GOMEZ VILLANUEVA (FINIQUITO)		13/09/2018	\$ 5,794.35
ANACABRITA GONZALEZ		17/05/2020	\$ 3,372.11
CARLOS GONZALEZ		09/07/2020	\$ 5,500.00

MAS: Abonos del banco no correspondidos en libros

\$ 6,356.82

Beneficiario	No. Cheque	Fecha	Valbr
AJUSTES DE RETENCIONES ENERO	N/A	31/01/2020	\$ 3.18
AJUSTES DE RETENCIONES FEBRERO	N/A	29/02/2020	\$ 2.41
AJUSTES DE RETENCIONES MAYO	N/A	31/05/2020	\$ 101.23
JA CONSULTORES	N/A	31/12/2019	\$ 6,250.00

\$ 131,738.49

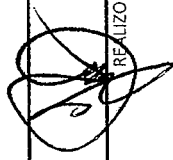

\$ 131,738.16

\$ 0.33

SALDO A CONCILIAR

SALDO AUXILIAR CONTABLE

DIFERENCIA

REALIZO  SUPERVISO 



Coahuila
RADIO Y TELEVISIÓN

CONCILIACIÓN BANCARIA JUNIO 2020

COAHUILA RADIO Y TELEVISIÓN

BANCO MERCANTIL DEL NORTE SA. (BANORTE)

No. 0440697167

SALDO FINAL ESTADO DE CUENTA BANCARIO

Beneficiario	No. Cheque	Fecha	Importe

\$ -

\$ -

SALDO A CONCILIAR \$ -

SALDO AUXILIAR CONTABLE -\$ 1,513.24

DIFERENCIA \$ 1,513.24

BANORTE

SUPERVISOR

BANORTE

SUPERVISOR

CONCILIACION BANCARIA JULIO 2020

COAHUILA RADIO Y TELEVISION

BANCO MERCANTIL DEL NORTE SA. (BANORTE)

No. 0418148828



Coahuila
RADIO Y TELEVISION

\$ 219,348.36

SALDO FINAL ESTADO DE CUENTA BANCARIO

\$ 35,620.82

MENOS: Abonos en libros no correspondidos por el banco

Beneficiario	No. Cheque	Fecha	Importe
EDNA DAVILA MATA (NOMINA RETENIDA POR RENUNCIA)	142	19/09/2016	\$ 1,067.56
MAGDALENA GARCIA (NOMINA RETENIDA POR RENUNCIA)		11/04/2017	\$ 3,053.56
GERARDO BALLESTEROS ALVARADO (PRIMA VACACIONAL RETENIDA POR RENUNCIA)	57303	23/07/2018	\$ 1,327.94
ANTONIO GOMEZ VILLANUEVA (FINIQUITO)		13/09/2018	\$ 5,794.35
ANA SABRILLA PEREZ GONZALEZ	356	30/07/2020	\$ 3,372.20
CARLOS GONZALEZ MENEZ	355	30/07/2020	\$ 15,000.00

\$ 6,356.82

MAS: Abonos del banco no correspondidos en libros

Beneficiario	No. Cheque	Fecha	Valor
AJUSTES DE RETENCIONES ENERO	N/A	31/01/2020	\$ 3.18
AJUSTES DE RETENCIONES FEBRERO	N/A	29/02/2020	\$ 2.41
AJUSTES DE RETENCIONES MAYO	N/A	31/05/2020	\$ 101.23
JA CONSULTORES	N/A	31/12/2019	\$ 6,250.00

SALDO A CONCILIAR

\$ 190,084.36

SALDO AUXILIAR CONTABLE

\$ 190,084.03

\$ 0.33

DIFERENCIA

[Signature]
REALIZO

[Signature]
SUPERVISO

[Signature]

CONCILIACIÓN BANCARIA JULIO 2020

COAHUILA RADIO Y TELEVISIÓN

BANCO MERCANTIL DEL NORTE SA. (BANORTE)
No. 0440697167



coahuila
RADIO Y TELEVISIÓN

SALDO FINAL ESTADO DE CUENTA BANCARIO

Beneficiario	No. Cheque	Fecha	Importe

\$ -

\$ -

SALDO A CONCILIAR \$ -

SALDO AUXILIAR CONTABLE -\$ 1,513.24

DIFERENCIA \$ 1,513.24

REALIZADO
[Signature]

SUPERVISADO
[Signature]

[Signature]

CONCILIACION BANCARIA AGOSTO 2020

COAHUILA RADIO Y TELEVISION

BANCO MERCANTIL DEL NORTE SA. (BANORTE)

No. 0418148828



Coahuila
RADIO Y TELEVISION

SALDO FINAL ESTADO DE CUENTA BANCARIO

\$ 253,071.49

MENOS: Abonos en libros no correspondidos por el banco

\$ 11,243.41

Beneficiario	No. Cheque	Fecha	Importe
EDNA DAVILA MATA (NOMINA RETENIDA POR RENUNCIA)	142	19/09/2016	\$ 1,067.56
MAGDALENA GARCIA (NOMINA RETENIDA POR RENUNCIA)		11/04/2017	\$ 3,053.56
GERARDO BALLESTEROS ALVARADO (PRIMA VACACIONAL RETENIDA POR RENUNCIA)	57303	23/07/2018	\$ 1,327.94
ANTONIO GOMEZ VILLANUEVA (FINIQUITO)		13/09/2018	\$ 5,794.35

MAS: Abonos del banco no correspondidos en libros

\$ 6,356.82

Beneficiario	No. Cheque	Fecha	Valor
AJUSTES DE RETENCIONES ENERO	N/A	31/01/2020	\$ 3.18
AJUSTES DE RETENCIONES FEBRERO	N/A	29/02/2020	\$ 2.41
AJUSTES DE RETENCIONES MAYO	N/A	31/05/2020	\$ 101.23
JA CONSULTORES	N/A	31/12/2019	\$ 6,250.00

SALDO A CONCILIAR

\$ 248,184.90

SALDO AUXILIAR CONTABLE

\$ 248,184.57

DIFERENCIA

\$ 0.33

[Handwritten signature]
REALIZO

[Handwritten signature]
SUPERVISO

[Handwritten signature]



Coahuila
RADIO Y TELEVISION

CONCILIACION BANCARIA SEPTIEMBRE 2020

COAHUILA RADIO Y TELEVISION

BANCO MERCANTIL DEL NORTE SA. (BANORTE)

No. 0418148828

SALDO FINAL ESTADO DE CUENTA BANCARIO

\$ 295,602.98

MENOS: Abonos en libros no correspondidos por el banco

\$ 11,243.41

Beneficiario	No. Cheque	Fecha	Importe
EDNA DAVILA MATA (NOMINA RETENIDA POR RENUENCIA)	142	19/09/2016	\$ 1,067.56
MAGDALENA GARCIA (NOMINA RETENIDA POR RENUENCIA)		11/04/2017	\$ 3,053.56
GERARDO BALLESTEROS ALVARADO (PRIMA VACACIONAL RETENIDA POR RENUENCIA)	57303	23/07/2018	\$ 1,327.94
ANTONIO GOMEZ VILLANUEVA (FINIQUITO)		13/09/2018	\$ 5,794.35

MAS: Abonos del banco no correspondidos en libros

\$ 6,356.82

Beneficiario	No. Cheque	Fecha	Valor
AJUSTES DE RETENCIONES ENERO	N/A	31/01/2020	\$ 3.18
AJUSTES DE RETENCIONES FEBRERO	N/A	29/02/2020	\$ 2.41
AJUSTES DE RETENCIONES MAYO	N/A	31/05/2020	\$ 101.23
JA CONSULTORES	N/A	31/12/2019	\$ 6,250.00

SALDO A CONCILIAR

\$ 290,716.39

SALDO AUXILIAR CONTABLE

\$ 290,716.03

DIFERENCIA

\$ 0.36

Realizado
REALIZADO

Superviso
SUPERVISADO

[Handwritten signature]

**INFORMACIÓN ADICIONAL
IX.- EL ACUSE DE RECEPCIÓN
CORRESPONDIENTE A LA CARGA DEL
INFORME DE AVANCE DE GESTIÓN
FINANCIERA DEL TERCER TRIMESTRE DEL
AÑO 2020**

**ACUSE DE CUMPLIMIENTO EN EL
REGISTRO DE CFDI**

RFC: RCO140228BR3

Periodo: Julio - Septiembre 2020

Entidad: RADIO COAHUILA

Fecha de ultimo CFDI registrado: 06/10/2020

Folio: 20200000001202

En cumplimiento a lo dispuesto por las Reglas de presentación y contenido del informe de avance de gestión financiera correspondiente al periodo señalado en el presente documento, esta Auditoría Superior tiene por recibida la información correspondiente a los archivos electrónicos de los Comprobantes Fiscales Digitales por Internet (CFDI), proporcionados a través de la presente herramienta.

No obstante, el presente acuse no avala la veracidad de la información contenida en los CFDI registrados, así como las operaciones en ellos consignadas.

Generado por:
Jovana Gallegos Medina

Expedido por:
Portal para el Registro de CFDI de la ASEC

Documento procesado el día 27/10/2020




(Handwritten mark)

(Handwritten signature)

Julio - Septiembre 2020

Número Operación	Fecha Registro	Cantidad CFDI	Suma (Total)
Emitidos			
544348	2020/08/26	1	259,688.58
544353	2020/08/26	1	259,688.58
544358	2020/08/26	1	182,507.37
544362	2020/08/26	1	137,799.33
544366	2020/08/26	1	7,524.00
553137	2020/09/18	1	259,688.58
553138	2020/09/18	1	259,688.58
553140	2020/09/18	1	156,332.19
553143	2020/09/18	1	148,445.60
563106	2020/10/05	1	259,688.58
563111	2020/10/05	1	259,688.58
Recibidos			
523067	2020/07/29	1	2,202.90
523070	2020/07/29	1	1,565.76
523071	2020/07/29	1	368.00
523073	2020/07/29	1	769.00
523076	2020/07/29	2	689.75
523077	2020/07/29	1	561.00
523089	2020/07/29	1	450.00
523090	2020/07/29	1	1,565.00
523092	2020/07/29	1	1,068.00
523094	2020/07/29	1	1,000.38
523105	2020/07/29	1	707.00
523108	2020/07/29	1	1,744.27
523110	2020/07/29	1	1,016.50
523111	2020/07/29	1	111.01
523113	2020/07/29	1	227.79
523114	2020/07/29	1	1,395.00
523115	2020/07/29	1	232.00
523116	2020/07/29	1	435.00
523117	2020/07/29	1	169.00
523118	2020/07/29	1	300.00
523125	2020/07/29	1	300.00
523133	2020/07/29	1	300.00
523135	2020/07/29	1	1,237.50
523136	2020/07/29	1	300.00
523138	2020/07/29	1	300.00
523145	2020/07/29	1	376.00
523147	2020/07/29	1	452.26
523148	2020/07/29	1	339.84
523151	2020/07/29	1	300.00
523153	2020/07/29	1	158.00
523154	2020/07/29	1	300.00
523156	2020/07/29	1	300.00
523159	2020/07/29	1	956.00
523162	2020/07/29	1	300.00
524025	2020/07/30	1	4,350.00
544531	2020/08/26	1	5,600.06
544535	2020/08/26	2	5,600.13
544541	2020/08/26	1	1,436.13
544549	2020/08/26	1	1,436.13




Julio - Septiembre 2020

Número Operación	Fecha Registro	Cantidad CFDI	Suma (Total)
544778	2020/08/27	2	664.00
544803	2020/08/27	1	297.00
544809	2020/08/27	1	1,000.00
544820	2020/08/27	1	1,020.00
544888	2020/08/27	2	1,928.00
544891	2020/08/27	1	1,020.00
544892	2020/08/27	1	600.00
544894	2020/08/27	1	1,100.01
544898	2020/08/27	1	600.00
544906	2020/08/27	4	784.30
544910	2020/08/27	1	7,000.00
544912	2020/08/27	1	699.00
544913	2020/08/27	1	1,495.08
544918	2020/08/27	1	700.00
544922	2020/08/27	1	7,000.00
545005	2020/08/27	1	400.00
545007	2020/08/27	1	209.00
545009	2020/08/27	1	253.35
545011	2020/08/27	4	1,509.00
545012	2020/08/27	1	8,650.00
545013	2020/08/27	1	2,204.00
545015	2020/08/27	1	6,250.00
545017	2020/08/27	1	2,586.80
545019	2020/08/27	1	3,609.92
545022	2020/08/27	1	814.92
545023	2020/08/27	1	0.00
545025	2020/08/27	1	0.00
545026	2020/08/27	1	0.00
545027	2020/08/27	1	9,657.00
545031	2020/08/27	1	5,000.00
545034	2020/08/27	1	5,800.00
545036	2020/08/27	1	2,784.00
545037	2020/08/27	1	8,700.00
545039	2020/08/27	1	2,784.00
545041	2020/08/27	1	5,000.00
545042	2020/08/27	1	29,000.00
545043	2020/08/27	1	15,660.00
545045	2020/08/27	1	2,204.00
545046	2020/08/27	1	5,800.00
545047	2020/08/27	1	8,650.00
545048	2020/08/27	1	290.00
545049	2020/08/27	1	1,052.12
545056	2020/08/27	5	3,215.80
545057	2020/08/27	13	6,228.28
553152	2020/09/18	1	5,600.06
553154	2020/09/18	1	5,600.06
553175	2020/09/18	1	300.00
553182	2020/09/18	2	300.00
553188	2020/09/18	1	7,000.00
553190	2020/09/18	1	577.20
553192	2020/09/18	1	431.79
553195	2020/09/18	1	550.39
553198	2020/09/18	1	509.18

Julio - Septiembre 2020

Número Operación	Fecha Registro	Cantidad CFDI	Suma (Total)
553199	2020/09/18	2	693.00
553201	2020/09/18	1	699.00
553203	2020/09/18	1	480.00
553204	2020/09/18	1	922.80
553814	2020/09/21	1	5,402.53
553908	2020/09/21	1	0.00
553912	2020/09/21	1	0.00
553915	2020/09/21	1	814.92
553919	2020/09/21	1	0.00
553923	2020/09/21	1	8,700.00
553926	2020/09/21	1	2,784.00
553928	2020/09/21	1	4,193.00
553933	2020/09/21	1	6,250.00
553936	2020/09/21	1	6,766.28
553942	2020/09/21	1	27,840.00
553944	2020/09/21	1	5,800.00
553947	2020/09/21	1	29,000.00
553949	2020/09/21	1	2,204.00
553955	2020/09/21	1	5,800.00
553959	2020/09/21	1	8,650.00
553963	2020/09/21	1	5,000.00
553965	2020/09/21	1	5,791.30
553970	2020/09/21	1	279.70
553975	2020/09/21	1	15,660.00
553987	2020/09/21	1	5,800.00
553989	2020/09/21	1	9,657.00
554526	2020/09/22	1	5,000.00
554534	2020/09/22	1	2,784.00
554543	2020/09/22	1	4,225.39
554615	2020/09/22	8	2,314.20
554621	2020/09/22	1	519.68
563309	2020/10/05	1	5,600.06
563313	2020/10/05	1	5,600.06
563692	2020/10/06	1	4,850.01
563699	2020/10/06	1	300.00
563703	2020/10/06	1	7,000.00
563709	2020/10/06	1	365.69
563715	2020/10/06	1	1,015.50
563722	2020/10/06	1	510.01
563736	2020/10/06	1	610.00
563761	2020/10/06	3	480.00
563769	2020/10/06	1	300.00
563772	2020/10/06	1	300.00
563777	2020/10/06	2	950.12
563795	2020/10/06	1	1,340.70
563797	2020/10/06	1	300.00
563803	2020/10/06	1	299.90
563809	2020/10/06	1	599.03
563814	2020/10/06	1	370.00
563816	2020/10/06	1	7,000.00
563821	2020/10/06	2	448.00
563831	2020/10/06	3	937.00
563835	2020/10/06	1	175.00



Julio - Septiembre 2020

Número Operación	Fecha Registro	Cantidad CFDI	Suma (Total)
563842	2020/10/06	1	480.00
563845	2020/10/06	1	1,000.00
563848	2020/10/06	1	379.87
563850	2020/10/06	1	300.00
563852	2020/10/06	1	507.00
563859	2020/10/06	1	300.00
563863	2020/10/06	1	311.80
563887	2020/10/06	1	300.00
563892	2020/10/06	1	1,201.46
563894	2020/10/06	1	258.00
563933	2020/10/06	1	358.03
563944	2020/10/06	2	579.00
563946	2020/10/06	1	9,657.00
563947	2020/10/06	1	5,800.00
563948	2020/10/06	1	5,000.00
563949	2020/10/06	1	3,480.00
563950	2020/10/06	1	814.92
563955	2020/10/06	1	0.00
563956	2020/10/06	1	0.00
563958	2020/10/06	1	0.00
563960	2020/10/06	1	7,064.40
563968	2020/10/06	1	8,650.00
563970	2020/10/06	1	2,204.00
563973	2020/10/06	1	9,454.00
563976	2020/10/06	1	5,000.00
563978	2020/10/06	1	3,977.85
563981	2020/10/06	1	5,800.00
563986	2020/10/06	1	29,000.00
563990	2020/10/06	1	15,660.00
563999	2020/10/06	1	367.72
564011	2020/10/06	1	101.60
564057	2020/10/06	7	1,723.43
564065	2020/10/06	4	4,400.00
564069	2020/10/06	1	4,400.29
564117	2020/10/06	6	3,004.45
564135	2020/10/06	7	4,094.05
564147	2020/10/06	6	7,765.00
564174	2020/10/06	11	8,657.83
564178	2020/10/06	1	1,759.00
564183	2020/10/06	2	1,216.70
Nómina			
544425	2020/08/26	34	144,483.70
544427	2020/08/26	17	112,161.34
553144	2020/09/18	17	121,543.62
553147	2020/09/18	17	113,917.86
563131	2020/10/05	17	113,917.86
563137	2020/10/05	17	113,917.86



Julio - Septiembre 2020

Número Operación	Fecha Registro	Cantidad CFDI	Suma (Total)
------------------	----------------	---------------	--------------

Resumen de carga de CFDI		
	Cantidad	Sumatoria de CFDI
Emitidos	11	2,190,739.97
Nómina	119	719,942.24
Recibidos	263	594,416.95
	393	\$3,505,099.16



Julio - Septiembre 2020

PORTAL PARA EL REGISTRO DE CFDI
 INFORME DE ARCHIVOS XML REGISTRADOS
 RADIO COAHUILA

Julio - Septiembre



AUDITORÍA SUPERIOR
 del Estado de Coahuila

RFC	Nombre	Folio Fiscal	Fecha de Registro	Tipo Solicitud	Número	Total	Fecha
Emitted							
GEC890714J68	GOBIERNO DEL ESTADO DE COAHUILA DE ZARAGOZA	544348	26/08/2020	RECIBO INGRESO	CB248	259,688.58	01/07/2020
						Total (suma):	259,688.58
GEC890714J68	GOBIERNO DEL ESTADO DE COAHUILA DE ZARAGOZA	544353	26/08/2020	RECIBO INGRESO	CB251	259,688.58	01/07/2020
						Total (suma):	259,688.58
GEC890714J68	GOBIERNO DEL ESTADO DE COAHUILA DE ZARAGOZA	544358	26/08/2020	RECIBO INGRESO	CB247, CB252	182,507.37	14/08/2020
						Total (suma):	182,507.37
GEC890714J68	GOBIERNO DEL ESTADO DE COAHUILA DE ZARAGOZA	544362	26/08/2020	RECIBO INGRESO	CB250, CB254	137,799.33	14/08/2020
						Total (suma):	137,799.33
GEC890714J68	GOBIERNO DEL ESTADO DE COAHUILA DE ZARAGOZA	544366	26/08/2020	RECIBO INGRESO	CB249, CB253	7,524.00	14/08/2020
						Total (suma):	7,524.00
GEC890714J68	GOBIERNO DEL ESTADO DE COAHUILA DE ZARAGOZA	553137	18/09/2020	RECIBO INGRESO	CB255	259,688.58	03/08/2020
						Total (suma):	259,688.58
GEC890714J68	GOBIERNO DEL ESTADO DE COAHUILA DE ZARAGOZA	553138	18/09/2020	RECIBO INGRESO	CB258	259,688.58	03/08/2020
						Total (suma):	259,688.58
GEC890714J68	GOBIERNO DEL ESTADO DE COAHUILA DE ZARAGOZA	553140	18/09/2020	RECIBO INGRESO	CB256, CB259	156,332.19	14/09/2020
						Total (suma):	156,332.19
GEC890714J68	GOBIERNO DEL ESTADO DE COAHUILA DE ZARAGOZA	553143	18/09/2020	RECIBO INGRESO	CB257, CB260	148,445.60	14/09/2020
						Total (suma):	148,445.60
GEC890714J68	GOBIERNO DEL ESTADO DE COAHUILA DE ZARAGOZA	563106	05/10/2020	RECIBO INGRESO	CB262	259,688.58	01/09/2020
						Total (suma):	259,688.58
GEC890714J68	GOBIERNO DEL ESTADO DE COAHUILA DE ZARAGOZA	563111	05/10/2020	RECIBO INGRESO	CB263	259,688.58	02/09/2020
						Total (suma):	259,688.58
					Total de Emitidos (suma):	2,190,739.97	

Total de archivos 11

Total de Emitidos (suma):

2,190,739.97

02/09/2020

01/09/2020

03/08/2020

14/08/2020

14/09/2020

01/07/2020

01/07/2020

01/07/2020

01/07/2020

01/07/2020

01/07/2020

01/07/2020

01/07/2020

01/07/2020

01/07/2020

01/07/2020

01/07/2020

01/07/2020

01/07/2020

01/07/2020

01/07/2020

01/07/2020

01/07/2020

01/07/2020

01/07/2020

01/07/2020

01/07/2020

01/07/2020

01/07/2020

01/07/2020

01/07/2020

01/07/2020

01/07/2020

01/07/2020

PORTAL PARA EL GISTRO DE CFDI
INFORME DE ARCHIVOS XML REGISTRADOS
RADIO COAHUILA



AUDITORÍA SUPERIOR
 del Estado de Coahuila

Julio - Septiembre

RFC	Nombre	Folio Fiscal	Tipo Solicitud	Número	Total	Fecha
Folio de Operación 544425 Fecha de Registro 26/08/2020						
VIRE730927PM5	VIELMA RIOS JOSE EDUARDO	6DF0148A-1B63-41B0-9AB1-B43143DDA661	DE PAGO	672	1,496.46	15/07/2020
VAGA681127854	VAZQUEZ GONZALEZ ALBERTO	9B63F247-DE7C-4A08-9F2B-4EC7B3B87701	DE PAGO	672	1,340.22	15/07/2020
FOZV671223NL1	FLORES ZERTUCHE VICTOR ANTERO	43AD4C1C-7FD8-48E6-BC51-B531D7627E7C	DE PAGO	672	1,340.22	15/07/2020
CEGJ810703P27	CESAR GOMEZ JORGE MANUEL	494D448D-1D92-4881-ADEB-736E88DDDB2DE	DE PAGO	672	6,893.88	15/07/2020
UORO750522546	ULLOA RODRIGUEZ OBER OSWALDO	8886C9C2-BAA3-49FC-A27B-2C74FBF47805	DE PAGO	672	2,765.16	15/07/2020
HEEC870623BN7	HERNANDEZ ESCALERA CARLOS EMILIO	52962F3A-9B49-4745-9DD0-11484B1EBBC9	DE PAGO	672	1,817.58	15/07/2020
MOCE630514EX3	MONTAÑO CASTRO JOSE ENRIQUE	A2C71240-562C-4306-985A-4C59158AE54C	DE PAGO	672	1,007.28	15/07/2020
REAE641115QM3	REYNOSA ALMANZA MARIA EUGENIA	A135517C-0723-4821-BFDD-82970B1E6E40	DE PAGO	672	554.34	15/07/2020
TOGF621020HW1	TORRES GUTIERREZ FRANCISCA	B5010B19-2E8E-411B-A59D-7C2DAEF57832	DE PAGO	672	442.14	15/07/2020
SAMD911205A31	SAMANIEGO MARTINEZ DENISE ADRIANA	C8EE8A55-41BB-4BEA-90CC-4662A9580B21	DE PAGO	672	1,007.28	15/07/2020
AUEV900305D17	AGUILAR ENRIQUEZ VIRIDIANA	C963539C-7D46-42FC-AE7C-F2402D40C8EE	DE PAGO	672	1,007.28	15/07/2020
SACC750214LV0	SALAZAR CORONADO CARLOS DARIO	CC9EFB40-E36D-4734-AE2F-F16279D9E909	DE PAGO	672	1,496.46	15/07/2020
MARS561020PS4	MARTINEZ RODRIGUEZ SERGIO	CEF6837A-1913-45F7-922C-3A4D0EB842A4	DE PAGO	672	1,470.72	15/07/2020
BARJ880531E7A	BARRAZA RODRIGUEZ JUAN FELIX	D3A52F5E-953C-40F7-A61F-2BCA57358540	DE PAGO	672	716.64	15/07/2020
GAMJ930423169	GALLEGOS MEDINA JOVANA	D60290AD-E440-43C5-ACB0-0C702A69C6B1	DE PAGO	672	1,007.28	15/07/2020
EUMI8004016F9	ESQUIVEL MARTINEZ IGNACIO	E861C2D3-F6DA-4C90-BF1C-471EB0D02073	DE PAGO	672	2,765.16	15/07/2020
GOCM750824QD0	GONZALEZ CHAPARRO MIGUEL	0CE23289-BD6E-4A73-8334-B3C9D2DAAC6B	DE PAGO	672	5,379.43	15/07/2020
SACC750214LV0	SALAZAR CORONADO CARLOS DARIO	0F0EA27C-C774-4B89-931D-138DF65A150B	DE PAGO	672	5,773.84	15/07/2020
REAE641115QM3	REYNOSA ALMANZA MARIA EUGENIA	2D364195-6DB9-4CF0-B3DD-EABA82CF55DC	DE PAGO	672	2,279.88	15/07/2020
GAMJ930423169	GALLEGOS MEDINA JOVANA	3C8AAA301-91A5-4166-AC21-65C4A3D1F484	DE PAGO	672	4,006.12	15/07/2020
VAGA681127854	VAZQUEZ GONZALEZ ALBERTO	26CDFE7F-F20B-4035-82D6-7C176C75AF9A	DE PAGO	672	5,150.34	15/07/2020
SAMD911205A31	SAMANIEGO MARTINEZ DENISE ADRIANA	30E245F3-D936-454E-871F-8D50D7285283	DE PAGO	672	3,896.47	15/07/2020
CEGJ810703P27	CESAR GOMEZ JORGE MANUEL	48C05771-E551-4817-95AF-8E7FC64CE6FB	DE PAGO	672	29,557.36	15/07/2020
VIRE730927PM5	VIELMA RIOS JOSE EDUARDO	514F5EBA-1F80-47BD-AC63-04A7BC51EA41	DE PAGO	672	5,773.84	15/07/2020
HEEC870623BN7	HERNANDEZ ESCALERA CARLOS EMILIO	952F69DC-7385-4FEF-8B99-0012A74FDFDC	DE PAGO	672	6,901.09	15/07/2020
UORO750522546	ULLOA RODRIGUEZ OBER OSWALDO	4485B048-68A0-41A1-BC9D-DF7D300FAC61	DE PAGO	672	15,116.81	15/07/2020
MOCE630514EX3	MONTAÑO CASTRO JOSE ENRIQUE	5513F870-40A9-497B-B4D6-0BD1AFD90301	DE PAGO	672	1,081.75	15/07/2020
TOGF621020HW1	TORRES GUTIERREZ FRANCISCA	A09F79FA-AB98-475F-A112-B85168E0F72E	DE PAGO	672	1,804.73	15/07/2020

PORTAL PARA EL GISTRO DE CFDI
INFORME DE ARCHIVOS XML REGISTRADOS
RADIO COAHUILA




Julio - Septiembre

REC	Nombre	Folio Fiscal	Tipo Solicitud	Número	Total	Fecha
FOZV671223NL1	FLORES ZERTUCHE VICTOR ANTERO	AB0A7CFB-7DBF-4F95-9665-B79C3F269F64	DE PAGO	672	5,150.34	15/07/2020
MARS561020PS4	MARTINEZ RODRIGUEZ SERGIO	BAF5B779-09F6-4F02-AE8F-F48B537F98F3	DE PAGO	672	5,724.09	15/07/2020
EUMI8004016F9	ESQUIVEL MARTINEZ IGNACIO	CEEEED59-DCDF-4034-B4FA-5D10F29B8A02	DE PAGO	672	7,632.36	15/07/2020
AUEV900305D17	AGUILAR ENRIQUEZ VIRIDIANA	E0C5DC88-3F94-4118-A568-FAA537E56B4D	DE PAGO	672	4,006.12	15/07/2020
BARJ880531E7A	BARRAZA RODRIGUEZ JUAN FELIX	ECFA4158-ED3D-4A6A-BDF6-51670F60CF92	DE PAGO	672	2,926.77	15/07/2020
GOCM750824QD0	GONZALEZ CHAPARRO MIGUEL	4725F42D-33CE-44C0-840B-4BDC5519DDCB	DE PAGO	672	5,194.26	15/07/2020
				Total (suma):	144,483.70	

Folio de Operación 544427		Fecha de Registro 26/08/2020				
SAMD911205A31	SAMANIEGO MARTINEZ DENISE ADRIANA	3E77FAC2-DE8D-4CAE-A221-E00C55AC4DEF	DE PAGO	681	3,896.47	31/07/2020
MOCE630514EX3	MONTAÑO CASTRO JOSE ENRIQUE	6AF00CE9-D68C-4BB3-AD28-BA8DA6685840	DE PAGO	681	1,081.75	31/07/2020
UORO750522546	ULLOA RODRIGUEZ OBER OSWALDO	8AF83239-ED41-4346-9E19-8A52DC8859A9	DE PAGO	681	15,116.81	31/07/2020
REAE641115QM3	REYNOSA ALMANZA MARIA EUGENIA	8BBC5B8A-EEE2-4EBA-B10E-C67BDD758F31	DE PAGO	681	2,279.88	31/07/2020
MARS561020PS4	MARTINEZ RODRIGUEZ SERGIO	19C7F106-5084-447D-AC1E-FBE427155423	DE PAGO	681	5,724.09	31/07/2020
FOZV671223NL1	FLORES ZERTUCHE VICTOR ANTERO	45ACD591-B2D9-4B3F-842E-4261DF8675EE	DE PAGO	681	5,150.34	31/07/2020
EUMI8004016F9	ESQUIVEL MARTINEZ IGNACIO	131A6651-4B1D-4787-9FEE-48E5CEA7BE1E	DE PAGO	681	7,632.36	31/07/2020
TOGF621020HW1	TORRES GUTIERREZ FRANCISCA	19E56659-2CD1-4E0A-BC1B-31FC2A18301D	DE PAGO	681	1,804.73	31/07/2020
VIRE730927PM5	VIELMA RIOS JOSE EDUARDO	98653D5F-9F10-430A-A06B-DB2917711F5B	DE PAGO	681	5,773.84	31/07/2020
HEEC870623B7	HERNANDEZ ESCALERA CARLOS EMILIO	10734480-FDF1-467A-BCBB-AAC245815051	DE PAGO	681	6,901.09	31/07/2020
BARJ880531E7A	BARRAZA RODRIGUEZ JUAN FELIX	667871E2-AE8D-4726-A348-72E535B9FC7B	DE PAGO	681	2,926.77	31/07/2020
GOCM750824QD0	GONZALEZ CHAPARRO MIGUEL	A4624645-ECF3-4495-A6B0-106FB61DBCD6	DE PAGO	681	5,379.43	31/07/2020
AUEV900305D17	AGUILAR ENRIQUEZ VIRIDIANA	AB57BF28-CC60-45E0-9567-945E59F58D6E	DE PAGO	681	4,006.12	31/07/2020
CEGJ810703P27	CESAR GOMEZ JORGE MANUEL	AF44F4A9-60DF-446A-9B1C-FA66C7C94211	DE PAGO	681	29,557.36	31/07/2020
VAGA6811279S4	VAZQUEZ GONZALEZ ALBERTO	B0D5D518-F5B4-4AC4-AC31-22CF3A22D422	DE PAGO	681	5,150.34	31/07/2020
GAMJ830423169	GALLEGOS MEDINA JOVANA	B9BABC60-4279-4E5B-97BA-BAC840778CF8	DE PAGO	681	4,006.12	31/07/2020
SACCT750214LV0	SALAZAR CORONADO CARLOS DARIO	C0635825-DFC9-498E-BD37-360FEDD0CA04	DE PAGO	681	5,773.84	31/07/2020
				Total (suma):	112,161.34	

Folio de Operación 553144		Fecha de Registro 18/09/2020				
EUMI8004016F9	ESQUIVEL MARTINEZ IGNACIO	2E1413CD-8641-4C06-97A4-A108F63F9617	DE PAGO	749	12,250.32	17/08/2020
AUEV900305D17	AGUILAR ENRIQUEZ VIRIDIANA	04CDFFF8-AD86-4758-950F-9604846D0007	DE PAGO	749	4,006.12	17/08/2020
TOGF621020HW1	TORRES GUTIERREZ FRANCISCA	526E24FA-A5B2-4A50-B010-0040985D7F6B	DE PAGO	749	1,804.73	17/08/2020
MOCE630514EX3	MONTAÑO CASTRO JOSE ENRIQUE	2273E6E1-2176-4BB9-B9A7-98A26F28764F	DE PAGO	749	1,081.75	17/08/2020

PORTAL PARA EL GISTRO DE CFDI
 INFORME DE ARCHIVOS XML REGISTRADOS
 RADIO COAHUILA




Julio - Septiembre

RFC	Nombre	Folio Fiscal	Tipo Solicitud	Número	Total	Fecha
UOR0750522546	ULLOA RODRIGUEZ OBER OSWALDO	3568EB8F-58BE-4FFC-9653-E80420B1770E	DE PAGO	749	15,116.81	17/08/2020
VIRE730927PM5	VIELMA RIOS JOSE EDUARDO	8513AF81-7BA0-4292-A80A-058B21B7AA69	DE PAGO	749	5,773.84	17/08/2020
REAE64115QM3	REYNOSA ALMANZA MARIA EUGENIA	AD9631C7-F041-495C-8A96-0E39ED8DE1A2	DE PAGO	749	2,279.88	17/08/2020
SAMD911205A31	SAMANIEGO MARTINEZ DENISE ADRIANA	AE865514-0B01-4F84-B29A-B4ABDF636E49	DE PAGO	749	3,896.47	17/08/2020
VAGA681127854	VAZQUEZ GONZALEZ ALBERTO	B626208C-4EC6-42A7-894D-68B96262517D	DE PAGO	749	5,150.34	17/08/2020
FOZV671223NL1	FLORES ZERTUCHE VICTOR ANTERO	BA022B86-7378-4031-8E70-91838B54C143	DE PAGO	749	5,150.34	17/08/2020
SACC750214LV0	SALAZAR CORONADO CARLOS DARIO	C800D432-C496-4C9F-8191-FEBC78601F9B	DE PAGO	749	5,773.84	17/08/2020
GAMJ930423169	GALLEGOS MEDINA JOVANA	CE1AFC5F-5C4B-44AB-A67A-F05A0FB28685	DE PAGO	749	4,006.12	17/08/2020
GOCM750824QD0	GONZALEZ CHAPARRO MIGUEL	E96A2EC1-DCDD-4E37-AF2D-F28AB633F0CE	DE PAGO	749	10,143.75	17/08/2020
HEEC870623BN7	HERNANDEZ ESCALERA CARLOS EMILIO	ED135F1C-77D1-4206-AA00-6892D3F1C551	DE PAGO	749	6,901.09	17/08/2020
CEGJ810703P27	CESAR GOMEZ JORGE MANUEL	F06B90A1-7CEB-4965-98A4-E7E2FD9A48B1	DE PAGO	749	29,557.36	17/08/2020
MARS561020PS4	MARTINEZ RODRIGUEZ SERGIO	F376B5B0-1634-48B8-813E-E99F78E5F0D6	DE PAGO	749	5,724.09	17/08/2020
BARJ880631E7A	BARRAZA RODRIGUEZ JUAN FELIX	F5364AFB-0BCB-416E-B487-B1AD15AD7AD4	DE PAGO	749	2,926.77	17/08/2020
				Total (suma):	121,543.62	

Folio de Operación	553147	Fecha de Registro	18/09/2020			
AUEV900305DI7	AGUILAR ENRIQUEZ VIRIDIANA	1AD5C265-5A45-4254-9550-1EBB8A558FEC	DE PAGO	750	4,006.12	31/08/2020
EUMI8004016F9	ESQUIVEL MARTINEZ IGNACIO	2D737B9C-884E-4336-89C5-26AFF00775BD	DE PAGO	750	9,388.88	31/08/2020
VAGA681127854	VAZQUEZ GONZALEZ ALBERTO	4DDB8A07-6681-431B-A0B3-5608865141AE	DE PAGO	750	5,150.34	31/08/2020
HEEC870623BN7	HERNANDEZ ESCALERA CARLOS EMILIO	5F7A8725-7D8F-44F5-B2B6-21AFD79FB3D6	DE PAGO	750	6,901.09	31/08/2020
TOGF621020HW1	TORRES GUTIERREZ FRANCISCA	17D8702B-5C72-4D14-BC3E-AB49F9A0B7AC	DE PAGO	750	1,804.73	31/08/2020
VIRE730927PM5	VIELMA RIOS JOSE EDUARDO	28D9955B-421E-4DCF-B285-CDAA82CD543A	DE PAGO	750	5,773.84	31/08/2020
REAE64115QM3	REYNOSA ALMANZA MARIA EUGENIA	48A10E76-0BF4-48C7-8D6D-71E5C7BC052A	DE PAGO	750	2,279.88	31/08/2020
GAMJ930423169	GALLEGOS MEDINA JOVANA	911FFC46-2792-4A0A-ABCO-13685D8573CC	DE PAGO	750	4,006.12	31/08/2020
CEGJ810703P27	CESAR GOMEZ JORGE MANUEL	AC6B7A88-0B34-4E28-83BF-F92C230E16E2	DE PAGO	750	29,557.36	31/08/2020
MARS561020PS4	MARTINEZ RODRIGUEZ SERGIO	B05A01C1-2E2C-4D6A-9810-6A972FEF56DB	DE PAGO	750	5,724.09	31/08/2020
GOCM750824QD0	GONZALEZ CHAPARRO MIGUEL	CC7C5B0D-1CDC-4803-889D-540E6101C725	DE PAGO	750	5,379.43	31/08/2020
UOR0750522546	ULLOA RODRIGUEZ OBER OSWALDO	D089FFCA-466E-4443-8548-FD8A14785466	DE PAGO	750	15,116.81	31/08/2020
SACC750214LV0	SALAZAR CORONADO CARLOS DARIO	DF97D753-96C3-4A01-AB7C-20C22465ED88	DE PAGO	750	5,773.84	31/08/2020
BARJ880631E7A	BARRAZA RODRIGUEZ JUAN FELIX	EC8EBBC8-D2AA-4ECF-A6A0-FC1A5C5E68B1	DE PAGO	750	2,926.77	31/08/2020
FOZV671223NL1	FLORES ZERTUCHE VICTOR ANTERO	F87B0628-6C1B-4CE6-B34B-680158D0C90A	DE PAGO	750	5,150.34	31/08/2020
SAMD911205A31	SAMANIEGO MARTINEZ DENISE ADRIANA	F110D8E0-A863-4E90-BE20-CE0CCECF29A86	DE PAGO	750	3,896.47	31/08/2020

PORTAL PARA EL REGISTRO DE CFDI
 INFORME DE ARCHIVOS XML REGISTRADOS
 RADIO COAHUILA



Julio - Septiembre

RFC	Nombre	Folio Fiscal	Tipo Solicitud	Número	Total	Fecha
MOCE630514EX3	MONTAÑO CASTRO JOSE ENRIQUE	FCEC2E52-4E4B-4A97-9F64-7DA172503DAB	DE PAGO	750	1,081.75	31/09/2020
				Total (suma):	113,917.86	
Folio de Operación 563131 Fecha de Registro 05/10/2020						
CEGJ810703PZ7	CESAR GOMEZ JORGE MANUEL	1BE180A6-630C-4E46-B104-CC0594C80E45	DE PAGO	853	29,557.36	15/09/2020
TOGF621020HW1	TORRES GUTIERREZ FRANCISCA	4CE2D2A1-63A0-45DA-870B-DBF6369A365F	DE PAGO	853	1,804.73	15/09/2020
HEEC870623BN7	HERNANDEZ ESCALERA CARLOS EMILIO	6BC70E50-378A-472D-9148-FDC926B15B31	DE PAGO	853	6,901.09	15/09/2020
VIRE730927PM5	VIELMA RIOS JOSE EDUARDO	8C740F35-2981-4FBF-BBFF-7559B629DE46	DE PAGO	853	5,773.84	15/09/2020
UORO750522546	ULLOA RODRIGUEZ OBER OSWALDO	9AC5016B-9E40-4015-8AE2-DBE10731CB67	DE PAGO	853	15,116.81	15/09/2020
AUEV900305DI7	AGUILAR ENRIQUEZ VIRIDIANA	9E68FD3E-B96D-42F6-BFAF-3203D70A7A12	DE PAGO	853	4,006.12	15/09/2020
SAMD911205A31	SAMANIEGO MARTINEZ DENISE ADRIANA	15BCF3B3-130D-427F-A777-E14F7F7A78A3	DE PAGO	853	3,896.47	15/09/2020
REAE641115QM3	REYNOSA ALMANZA MARIA EUGENIA	38BE4A9A-2960-4BBF-A06A-D0F22E2EBAF67	DE PAGO	853	2,279.88	15/09/2020
BARJ880631E7A	BARRAZA RODRIGUEZ JUAN FELIX	303BBE74-81B7-40FE-AF49-528449FEA6E2	DE PAGO	853	2,926.77	15/09/2020
VAGA6811278S4	VAZQUEZ GONZALEZ ALBERTO	579749C4-0B03-4A13-AF03-51E221707815	DE PAGO	853	5,150.34	15/09/2020
EUMI8004016F9	ESQUIVEL MARTINEZ IGNACIO	A011F516-33DF-4591-BBA0-8B4113DF8D94	DE PAGO	853	9,388.88	15/09/2020
FOZV671223NL1	FLORES ZERTUCHE VICTOR ANTERO	B4103D40-1ABF-4269-A323-55EC8A11DA5A	DE PAGO	853	5,150.34	15/09/2020
MOCE630514EX3	MONTAÑO CASTRO JOSE ENRIQUE	CF51C4B9-1049-4CDB-A489-90D18A010C95	DE PAGO	853	1,081.75	15/09/2020
MARS561020PS4	MARTINEZ RODRIGUEZ SERGIO	DADABACF-EED2-4739-B079-63A4C40368E8	DE PAGO	853	5,724.09	15/09/2020
SACC750214LV0	SALAZAR CORONADO CARLOS DARIO	EB1E90E4-92C9-4BED-B4BA-41D95AE533DF	DE PAGO	853	5,773.84	15/09/2020
GOCM750824QD0	GONZALEZ CHAPARRO MIGUEL	F4C4CDEC-268A-4CD1-84C1-298C959F7BA7	DE PAGO	853	5,379.43	15/09/2020
GAMJ930423169	GALLEGOS MEDINA JOVANA	F37662D0-39C2-4A9E-8F51-F559340B134A	DE PAGO	853	4,006.12	15/09/2020
				Total (suma):	113,917.86	
Folio de Operación 563137 Fecha de Registro 05/10/2020						
AUEV900305DI7	AGUILAR ENRIQUEZ VIRIDIANA	1CBDD8C8-4EA3-4426-A3BE-4F5331C94948	DE PAGO	859	4,006.12	30/09/2020
SACC750214LV0	SALAZAR CORONADO CARLOS DARIO	3CE8A258-D8F6-49D0-AB65-BE74ADE5863E	DE PAGO	859	5,773.84	30/09/2020
EUMI8004016F9	ESQUIVEL MARTINEZ IGNACIO	9DF5C49-41D4-4849-8679-11149D1EF0C6	DE PAGO	859	9,388.88	30/09/2020
REAE641115QM3	REYNOSA ALMANZA MARIA EUGENIA	75BC6DDE-4559-4A15-B71D-9DD69A14DF1A	DE PAGO	859	2,279.88	30/09/2020
MARS561020PS4	MARTINEZ RODRIGUEZ SERGIO	0824A61C-5CEA-45DE-A5F6-320B7630691E	DE PAGO	859	5,724.09	30/09/2020
GAMJ930423169	GALLEGOS MEDINA JOVANA	895D6E07-1329-43D4-89D1-71D769F5B6CA	DE PAGO	859	4,006.12	30/09/2020
BARJ880531E7A	BARRAZA RODRIGUEZ JUAN FELIX	8724C10A-1003-4B71-9326-1EE66CC957A9	DE PAGO	859	2,926.77	30/09/2020
VAGA6811278S4	VAZQUEZ GONZALEZ ALBERTO	A053FCE1-F80F-4CD6-AD56-18C1C3F8CFE4	DE PAGO	859	5,150.34	30/09/2020
VIRE730927PM5	VIELMA RIOS JOSE EDUARDO	A897902B-D393-4BB0-A28D-15458D7436B3	DE PAGO	859	5,773.84	30/09/2020

PORTAL PARA EL GISTRO DE CFDI
 INFORME DE ARCHIVOS XML REGISTRADOS
 RADIO COAHUILA



RENDICIÓN DE CUENTAS
AUDITORÍA SUPERIOR
 del Estado de Coahuila

Julio - Septiembre

RFC	Nombre	Folio Fiscal	Tipo Solicitud	Número	Total	Fecha
GOCM750824QD0	GONZALEZ CHAPARRO MIGUEL	B3A1B968-37EA-4B5D-A066-6B89BA6A365A	DE PAGO	859	5,379.43	30/09/2020
HEEC870623BN7	HERNANDEZ ESCALERA CARLOS EMILIO	B5A0EA59-41B6-4667-B603-3D1330A3D258	DE PAGO	859	6,901.09	30/09/2020
TOGF621020HW1	TORRES GUTIERREZ FRANCISCA	B873A29B-C7E6-47C3-BEA8-431CCE8D9928	DE PAGO	859	1,804.73	30/09/2020
CEGJ810703P27	CESAR GOMEZ JORGE MANUEL	BD9D41C8-A232-436A-990B-8517EAD23EE8	DE PAGO	859	29,557.36	30/09/2020
MOCE60514EX3	MONTABO CASTRO JOSE ENRIQUE	EC1548BD-F8DB-4302-802B-67FAA6B4673F	DE PAGO	859	1,081.75	30/09/2020
UORO750522546	ULLOA RODRIGUEZ OBER OSWALDO	F512B48D-9621-40F1-B52A-84747AC5AE9C	DE PAGO	859	15,116.81	30/09/2020
SAMD911205A31	SAMANIEGO MARTINEZ DENISE ADRIANA	FD68A3B0-3DC8-4FB6-989F-0D0CD428DBAF	DE PAGO	859	3,896.47	30/09/2020
FOZV671223NL1	FLORES ZERTUCHE VICTOR ANTERO	FFD8693C-A9F7-4FEC-9699-D110F6146A84	DE PAGO	859	5,150.34	30/09/2020
				Total (suma):	113,917.86	
				Total de Nómina (suma):	719,942.24	

Recibidos

Folio de Operación	Fecha de Registro	Fecha de Registro	Diario	Número	Total	Fecha
523067	29/07/2020	29/07/2020	DIARIO	59	2,202.90	22/01/2020
				Total (suma):	2,202.90	
523070	29/07/2020	29/07/2020	DIARIO	60	1,565.76	08/01/2020
				Total (suma):	1,565.76	
523071	29/07/2020	29/07/2020	DIARIO	61	368.00	09/05/2020
				Total (suma):	368.00	
523073	29/07/2020	29/07/2020	DIARIO	62	769.00	04/03/2020
				Total (suma):	769.00	
523076	29/07/2020	29/07/2020	DIARIO	63	175.25	24/03/2020
				Total (suma):	689.75	
523077	29/07/2020	29/07/2020	DIARIO	64	561.00	31/03/2020
				Total (suma):	561.00	
523089	29/07/2020	29/07/2020	DIARIO	66	450.00	25/04/2020
				Total (suma):	450.00	

Julio - Septiembre



RFC	Nombre	Folio Fiscal	Tipo Solicitud	Número	Total	Fecha
EIRL720907D57	LAURA IRENE ELIZONDO RODRIGUEZ	B9727354-78AF-B74E-854E-721C71838963	DIARIO	67	1,565.00	28/05/2020
Folio de Operación 523092					Total (suma):	1,565.00
NWM970924W4	NUEVA WAL MART DE MÉXICO, S. DE R. L. DE C.V.	8FAEC901-F59C-4BDF-B632-191CC70E1B89	DIARIO	68	1,068.00	29/05/2020
Folio de Operación 523094					Total (suma):	1,068.00
AOF870529IU7	ABASTECEDORA DE OFICINAS, S.A. DE C.V.	54C4D41B-8DC5-477A-9454-4F4154924B66	DIARIO	69	1,000.38	12/05/2020
Folio de Operación 523105					Total (suma):	1,000.38
EIRL720907D57	LAURA IRENE ELIZONDO RODRIGUEZ	325E2DEA-9B77-2345-875F-A91FF3412D6C	DIARIO	70	707.00	06/05/2020
Folio de Operación 523108					Total (suma):	707.00
KS1971002542	KINKO'S INTERNACIONAL, S.A. DE C.V.	CD8D7B8E-9033-4CDA-A5F1-D07B80E791F3	DIARIO	71	1,744.27	28/05/2020
Folio de Operación 523110					Total (suma):	1,744.27
EIRL720907D57	LAURA IRENE ELIZONDO RODRIGUEZ	C78DE8D7-11E0-CC4F-A9D8-5692104054CA	DIARIO	72	1,016.50	30/06/2020
Folio de Operación 523111					Total (suma):	1,016.50
YENS861223V38	SERGIO YEVERINO NAVARRO	23228B5D-4DD1-4741-A5EB-3544A6CC48A1	DIARIO	73	111.01	29/05/2020
Folio de Operación 523113					Total (suma):	111.01
HDM001017AS1	HOME DEPOT MEXICO S. DE R.L. DE C.V.	55302038-88D2-4F03-BBA8-E31282DCC34C	DIARIO	74	227.79	29/05/2020
Folio de Operación 523114					Total (suma):	227.79
HDM001017AS1	HOME DEPOT MEXICO S. DE R.L. DE C.V.	190B4C67-7E35-406A-A116-C94E37926412	DIARIO	75	1,395.00	20/05/2020
Folio de Operación 523115					Total (suma):	1,395.00
BACA6107158Y8	JOSE ARIEL BAUTISTA CORONADO	D6ECC899-B5AE-4050-9465-17CEC52D6023	DIARIO	76	232.00	28/05/2020
Folio de Operación 523116					Total (suma):	232.00
BACA6107158Y8	JOSE ARIEL BAUTISTA CORONADO	7A27A044-7A35-474A-A691-41CA42888064	DIARIO	77	435.00	01/04/2020
Folio de Operación 523117					Total (suma):	435.00
JFO901024SX4	JUNIOR FOODS SA DE CV	E5E29508-9783-481F-AC43-34B19E7F4C9B	DIARIO	78	169.00	30/06/2020
Folio de Operación 523118					Total (suma):	169.00

PORTAL PARA EL GISTRO DE CFDI
 INFORME DE ARCHIVOS XML REGISTRADOS
 RADIO COAHUILA



AUDITORIA SUPERIOR
 del Estado de Coahuila

Julio - Septiembre

RFC	Nombre	Folio Fiscal	Tipo Solicitud	Número	Total	Fecha
SGM950714DC2	SERVICIOS GASOLINEROS DE MEXICO SA DE CV	A4EBC201-13E7-4DF4-A378-19C50E11396A	DIARIO	79	300.00	31/01/2020
				Total (suma):	300.00	
PET040903DH1	PETROMAX, S.A. DE C.V.	4E0A08C3-8232-4640-B0D4-724C8CBB7DE0	DIARIO	80	300.00	01/02/2020
				Total (suma):	300.00	
SGM950714DC2	SERVICIOS GASOLINEROS DE MEXICO SA DE CV	3AA492B0-CE97-4699-B2D1-7219AC3F71D8	DIARIO	82	300.00	16/01/2020
				Total (suma):	300.00	
EIRL720907D57	LAURA IRENE ELIZONDO RODRIGUEZ	B4848583-0831-994F-A863-115DC600F1BB	DIARIO	83	1,237.50	07/02/2020
				Total (suma):	1,237.50	
SGM950714DC2	SERVICIOS GASOLINEROS DE MEXICO SA DE CV	A95972FE-40D9-49A4-A93A-9ECDD5F5390F	DIARIO	84	300.00	30/04/2020
				Total (suma):	300.00	
SGM950714DC2	SERVICIOS GASOLINEROS DE MEXICO SA DE CV	0B53DB87-9267-45C4-9781-51C10285B5F4	DIARIO	85	300.00	30/04/2020
				Total (suma):	300.00	
JFO901024SX4	JUNIOR FOODS SA DE CV	8FF1032C-E4D5-49D9-96BB-3E2E3C8AB518	DIARIO	86	376.00	22/04/2020
				Total (suma):	376.00	
APM990215CZ3	ALIMENTOS PRACTICOS DE MEXICO SA DE CV	E5686776-07A0-4047-AA04-B7004D2CC1E9	DIARIO	87	452.26	03/04/2020
				Total (suma):	452.26	
APM990215CZ3	ALIMENTOS PRACTICOS DE MEXICO SA DE CV	FB9EB3C4-7D01-4685-ABF4-D83CA2B3A978	DIARIO	88	339.84	04/04/2020
				Total (suma):	339.84	
SGM950714DC2	SERVICIOS GASOLINEROS DE MEXICO SA DE CV	BC12B599-849D-4235-9863-70E34835D7E5	DIARIO	89	300.00	30/05/2020
				Total (suma):	300.00	
PCA0810272Y0	PEQUEÑO CAESARMEX SAPI DE CV	7934C406-B875-4C9D-9E6B-5A1549E52A2B	DIARIO	90	158.00	23/05/2020
				Total (suma):	158.00	
PET040903DH1	PETROMAX, S.A. DE C.V.	99F7EC53-8632-460D-BA8C-0A11697E5E9D	DIARIO	91	300.00	31/05/2020
				Total (suma):	300.00	

Julio - Septiembre



RFC	Nombre	Folio Fiscal	Tipo Solicitud	Número	Total	Fecha
SLL080417634	SERVICIO LOMAS DE LOURDES S.A. DE C.V.	AC9DAF5A-91FC-4838-AD67-27FC9A0B3479	DIARIO	92	300.00	30/05/2020
Folio de Operación 523159					Total (suma):	300.00
JFO901024SX4	JUNIOR FOODS SA DE CV	291E68F0-135A-4FD8-B630-9F126679DD6A	DIARIO	93	956.00	22/05/2020
Folio de Operación 523162					Total (suma):	956.00
SGM950714DC2	SERVICIOS GASOLINEROS DE MÉXICO SA DE CV	9574A780-A690-41D9-B9C3-33F59530C12B	DIARIO	94	300.00	30/06/2020
Folio de Operación 524025					Total (suma):	300.00
ZSA071018GN3	ZOCALO DE SALTILLO SA DE CV	45F57132-B8F8-48A8-8AB1-B30E4C6F8EC1	DIARIO	96	4,350.00	07/07/2020
Folio de Operación 544531					Total (suma):	4,350.00
PTRO80730J62	PREVISION DEL TRABAJO SA DE CV	ED40F155-24DE-6348-A103-68B066F9B7E7	DE PAGO	648	5,600.06	14/07/2020
Folio de Operación 544535					Total (suma):	5,600.06
PTRO80730J62	PREVISION DEL TRABAJO SA DE CV	7A89074F-06C3-2745-A7DB-45A1EADF84E1	DE PAGO	686	5,000.06	29/07/2020
PTRO80730J62	PREVISION DEL TRABAJO SA DE CV	0601FCA1-3444-D242-AF09-CCD95D688D38	DE PAGO	686	600.07	17/07/2020
Folio de Operación 544541					Total (suma):	5,600.13
KS1971002542	KINKO'S INTERNACIONAL, S.A. DE C.V.	8F943BDB-FD13-447D-8B96-038D1DEAF4B6	DIARIO	97	1,436.13	13/07/2020
Folio de Operación 544549					Total (suma):	1,436.13
KS1971002542	KINKO'S INTERNACIONAL, S.A. DE C.V.	97D36C89-FF92-4A0D-9465-038D1DEA8D57	DIARIO	98	1,436.13	13/07/2020
Folio de Operación 544778					Total (suma):	1,436.13
NWM9709244W4	NUEVA WAL MART DE MÉXICO, S. DE R. L. DE C.V.	B74455C8-7187-45D5-B888-CF534F7884F4	DIARIO	99	69.00	31/07/2020
SIH951127917	SUPERMERCADOS INTERNACIONALES HEB, S.A. DE C.V.	A44F4C84-CA83-481A-BF2A-E1CF077A93FF	DIARIO	99	595.00	24/07/2020
Folio de Operación 544803					Total (suma):	664.00
ODM950324V2A	OFFICE DEPOT DE MEXICO S.A. DE C.V.	EEF5EB93-6D87-E542-A832-9210C1E71945	DIARIO	100	297.00	06/07/2020
Folio de Operación 544809					Total (suma):	297.00
MES051017L42	MULTISERVICIO LA ESPERANZA SA DE CV	D41E8642-7978-4141-BF83-04E2D03CA7FE	DIARIO	101	1,000.00	14/07/2020
Folio de Operación 544820					Total (suma):	1,000.00
CGA160215952	COSTCO GAS S.A. DE C.V.	804AE264-78C1-464C-9B5B-A0F4E74B2832	DIARIO	102	1,020.00	14/07/2020

PORTAL PARA EL GISTRO DE CFDI
 INFORME DE ARCHIVOS XML REGISTRADOS
 RADIO COAHUILA

Julio - Septiembre



AUDITORÍA SUPERIOR
 del Estado de Coahuila

RFC	Nombre	Folio Fiscal	Tipo Solicitud	Número	Total	Fecha
Folio de Operación 544888 Fecha de Registro 27/08/2020						
JFO901024SX4	JUNIOR FOODS SA DE CV	BA5893CO-651A-4404-B40E-A577F399FAAE	DIARIO	103	596.00	14/07/2020
CGA160215952	COSTCO GAS S.A. DE C.V.	CC98E4A6-6EC6-41AE-84F8-C7EC66B93D86	DIARIO	103	1,332.00	30/07/2020
				Total (suma):	1,928.00	
Folio de Operación 544891 Fecha de Registro 27/08/2020						
CGA160215952	COSTCO GAS S.A. DE C.V.	D579B599-2A06-44EB-81D4-5D9680A8B01B	DIARIO	105	1,020.00	15/07/2020
				Total (suma):	1,020.00	
Folio de Operación 544892 Fecha de Registro 27/08/2020						
CGA160215952	COSTCO GAS S.A. DE C.V.	8D8AEB90-B74E-44DC-8225-3F7E90BDDDD95	DIARIO	106	600.00	14/07/2020
				Total (suma):	600.00	
Folio de Operación 544894 Fecha de Registro 27/08/2020						
CME910715UB9	COSTCO DE MEXICO, S.A. DE C.V.	65F43C7A-7562-4FE0-8395-30D3A25EA2F0	DIARIO	107	1,100.01	01/07/2020
				Total (suma):	1,100.01	
Folio de Operación 544898 Fecha de Registro 27/08/2020						
CME910715UB9	COSTCO DE MEXICO, S.A. DE C.V.	E75CD50F-DB01-414E-ADE9-9AF38C85ADE9	DIARIO	108	600.00	01/07/2020
				Total (suma):	600.00	
Folio de Operación 544906 Fecha de Registro 27/08/2020						
AME970109GW0	AUTOZONE DE MEXICO S DE RL DE CV	077F09FD-3B61-4946-AB65-6A020E46719D	DIARIO	109	59.90	31/07/2020
AME970109GW0	AUTOZONE DE MEXICO S DE RL DE CV	ECC2C51C-8D03-49F6-A190-56D6320DE6A3	DIARIO	109	179.70	31/07/2020
SIH9511279T7	SUPERMERCADOS INTERNACIONALES HEB, S.A. DE C.V.	F9A291BF-3A03-4C8C-AF2A-C14547966992	DIARIO	109	446.10	31/07/2020
TELR770801U68	RAYMUNDO TREJO LOPEZ	C17848AF-2E30-49FB-AF67-8B3AD5BE929B	DIARIO	109	98.60	03/08/2020
				Total (suma):	784.30	
Folio de Operación 544910 Fecha de Registro 27/08/2020						
OEX950605MJ6	OXXO EXPRESS S.A. DE C.V.	5ED0E9F5-2F7F-4243-AA04-82BC63049F73	DE PAGO	678	7,000.00	16/07/2020
				Total (suma):	7,000.00	
Folio de Operación 544912 Fecha de Registro 27/08/2020						
ODM950324VZA	OFFICE DEPOT DE MEXICO S.A. DE C.V.	904FBC10-8EA2-7A4D-B329-05C68BC2211FD	DIARIO	111	699.00	16/07/2020
				Total (suma):	699.00	
Folio de Operación 544913 Fecha de Registro 27/08/2020						
AOF870529IU7	ABASTECEDORA DE OFICINAS, S.A. DE C.V.	DD7F4B42-4129-447E-A3F3-A3543E45CDB2	DIARIO	112	1,495.08	29/07/2020
				Total (suma):	1,495.08	
Folio de Operación 544918 Fecha de Registro 27/08/2020						
SGM950714DC2	SERVICIOS GASOLINEROS DE MEXICO SA DE CV	A2C9F04E-0E8E-4A80-9DC3-6B1F585ACD21	DIARIO	113	700.00	31/07/2020
				Total (suma):	700.00	
Folio de Operación 544922 Fecha de Registro 27/08/2020						

PORTAL PARA EL GISTRO DE CFDI
 INFORME DE ARCHIVOS XML REGISTRADOS
 RADIO COAHUILA

Julio - Septiembre



AUDITORÍA SUPERIOR
 del Estado de Coahuila

REC	Nombre	Folio Fiscal	Tipo Solicitud	Número	Total	Fecha
OEX950605MJ6	OXXO EXPRESS S.A. DE C.V.	AD457C3E-0FED-4C34-A3BE-7BD546F7E3BC	DE PAGO	688	7,000.00	31/07/2020
				Total (suma):	7,000.00	
SGM950714DC2	SERVICIOS GASOLINEROS DE MÉXICO SA DE CV	6DE5BFA3-5DBF-4F2A-A0E6-D3439EF8D826	DIARIO	114	400.00	31/07/2020
				Total (suma):	400.00	
OAP1708172P9	OPERADORA ALIMENTICIA PFS S DE RL DE CV	0C19026C-ABE0-427F-8008-ECEFFBC8E0510	DIARIO	115	209.00	16/07/2020
				Total (suma):	209.00	
SLL080417634	SERVICIO LOMAS DE LOURDES S.A. DE C.V.	2A0D837F-23C5-4AB5-84FE-9159C65C98CB	DIARIO	120	253.35	31/07/2020
				Total (suma):	253.35	
PET040903DH1	PETROMAX, S.A. DE C.V.	7388FDB0-D3A5-4E2E-A35B-8651B9F8A49D	DIARIO	119	100.00	01/07/2020
PET040903DH1	PETROMAX, S.A. DE C.V.	AFA105A5-A413-43B3-93FB-ED32BDC787C3	DIARIO	119	100.00	31/07/2020
SGM950714DC2	SERVICIOS GASOLINEROS DE MÉXICO SA DE CV	0E0A64E2-E011-440F-BA09-B7419AE19E20	DIARIO	119	700.00	24/07/2020
HEAR580110TT7	RUBEN HERNANDEZ ALVAREZ	9A5AE4D8-7C24-4A22-A33C-355851020CD4	DIARIO	119	609.00	21/07/2020
				Total (suma):	1,509.00	
CERS910308PB5	SONIA JANETH CEDILLO RIOS	10706967-1382-42CD-9A07-01454C6AEE62	DE PAGO	642	8,650.00	28/06/2020
				Total (suma):	8,650.00	
CAMM750601JAA	MARTIN EDUARDO CASTILLO MARTINEZ	4EE18911-CE79-4541-934E-4522B6DAEA84	DE PAGO	643	2,204.00	16/06/2020
				Total (suma):	2,204.00	
JCC080527AP4	JA CONSULTORES SC	AAE6CFA0-BFEB-4A38-9A1C-EB6CC8EE47C8	DE PAGO	644	6,250.00	06/07/2020
				Total (suma):	6,250.00	
OEHO860284L5	OCNEUA ORTEGA HERNANDEZ	2C6B75A6-BC1C-444E-93C8-90EB983EBCA6	DE PAGO	645	2,586.80	01/06/2020
				Total (suma):	2,586.80	
OEHO860284L5	OCNEUA ORTEGA HERNANDEZ	2EA971E9-327B-0847-97D7-4B7C0F2DA0A4	DE PAGO	646	3,609.92	01/06/2020
				Total (suma):	3,609.92	
SBG971124PL2	SEGUROS BANORTE SA DE CV, GRUPO FINANCIERO BANOR	EB4735E9-2E43-46FC-8ED9-3A512C63835D	DE PAGO	652	814.92	13/07/2020
				Total (suma):	814.92	

PORTAL PARA EL REGISTRO DE CFDI
INFORME DE ARCHIVOS XML REGISTRADOS
RADIO COAHUILA

Julio - Septiembre



AUDITORIA SUPERIOR
 del Estado de Coahuila

REC	Nombre	Folio Fiscal	Tipo Solicitud	Número	Total	Fecha
GNP9211244P0	GRUPO NACIONAL PROVINCIAL S A B	5FCC33C2-E744-442B-81C4-275E01A94ADB	DE PAGO	654	0.00	20/07/2020
				Total (suma):	0.00	
GNP9211244P0	GRUPO NACIONAL PROVINCIAL S A B	20BB87E6-56D6-4790-9CFA-A6CBD13C0793	DE PAGO	653	0.00	20/07/2020
				Total (suma):	0.00	
ASE901221TSM4	CHUBB SEGUROS MÉXICO S.A	18859514-1189-4F0E-862D-24284C367FC8	DE PAGO	651	0.00	18/07/2020
				Total (suma):	0.00	
GOLE8506124K8	ENRIQUE ADRIÁN GORDILLO LICEA	E1FFC342-8CCB-4670-B467-253E54608F37	DE PAGO	657	9,657.00	14/07/2020
				Total (suma):	9,657.00	
PEOL841226BT2	LAURA DE LA PEÑA OROZCO	DCC84B80-15A4-45DF-8321-5D151FEF4B21	DE PAGO	659	5,000.00	14/07/2020
				Total (suma):	5,000.00	
COIF700319UY0	JOSE FELICIANO CONTRERAS IBARRA	AAA16B4B-F703-46EF-A078-417B7FB7C9D6	DE PAGO	660	5,800.00	13/07/2020
				Total (suma):	5,800.00	
PEVJ731029FY6	JORGE PERALES VELAZQUEZ	AAA1BE43-9C96-46AE-8264-572E30DA12BC	DE PAGO	662	2,784.00	13/07/2020
				Total (suma):	2,784.00	
GOLE8506124K8	ENRIQUE ADRIÁN GORDILLO LICEA	00C40263-69E5-4ED6-AAB6-B741DCA383A1	DE PAGO	682	8,700.00	30/07/2020
				Total (suma):	8,700.00	
PEVJ731029FY6	JORGE PERALES VELAZQUEZ	AAA17724-3705-491A-AADB-F011D8F55A05	DE PAGO	685	2,784.00	28/07/2020
				Total (suma):	2,784.00	
PEOL841226BT2	LAURA DE LA PEÑA OROZCO	37E1C5AD-1513-47C6-98AA-80292195CAA8	DE PAGO	687	5,000.00	30/07/2020
				Total (suma):	5,000.00	
MIR1312175LA	MEDIOS IMPRESOS EN REVISTAS FOLLETOS Y MAS, S.A DE C	8C1747D2-056F-4380-8675-97C2A51D8EA1	DE PAGO	689	29,000.00	02/07/2020
				Total (suma):	29,000.00	
IRF1409049B5	INNOVACION EN REDES FARID SA DE CV	41D461F1-DD11-4C6B-8C2C-58D6397A16B5	DE PAGO	690	15,660.00	08/07/2020
				Total (suma):	15,660.00	

PORTAL PARA EL GISTRO DE CFDI
INFORME DE ARCHIVOS XML REGISTRADOS
RADIO COAHUILA



UNIDAD DE
TECNOLOGIAS DE LA
INFORMACION

AUDITORIA SUPERIOR
del Estado de Coahuila

Julio - Septiembre

RFC	Nombre	Folio Fiscal	Tipo Solicitud	Número	Total	Fecha
CAMM750601JAA	MARTIN EDUARDO CASTILLO MARTINEZ	620462F9-7144-47C5-B112-A328ADFFCF63	DE PAGO	692	2,204.00	15/07/2020
				Total (suma):	2,204.00	
COIF700319UY0	JOSE FELICIANO CONTRERAS IBARRA	AAA1EACA-0802-4609-81E9-997AC9DFE01B	DE PAGO	691	5,800.00	28/07/2020
				Total (suma):	5,800.00	
CERS910308PB5	SONIA JANETH CEDILLO RIOS	6DA4EF22-B2CE-4E64-91A4-BF1CD1473842	DE PAGO	693	8,650.00	29/07/2020
				Total (suma):	8,650.00	
UPS891122HV8	UNITED PARCEL SERVICE DE MEXICO, S.A. DE C.V.	17C17488-A63D-430E-851E-427980FDBC63	DIARIO	117	290.00	15/07/2020
				Total (suma):	290.00	
BMN930209927	BANCO MERCANTIL DEL NORTE SA INSTITUCION DE BANCA I	AF58B32C-6AA0-4CEC-9D3E-A00129D90514	DE PAGO	658	1,052.12	31/07/2020
				Total (suma):	1,052.12	
FCO1612054K8	FORWIND COMERCIALIZADORA S DE RL DE CV	70762382-7E21-4151-B812-7943729B8740	DIARIO	104	328.00	10/06/2020
GGT1908224F4	GRUPO GASOLINERO TRC, S.A. DE C.V.	91958ABC-99B3-4FDA-A834-AC46769DEBBD	DIARIO	104	1,000.24	19/06/2020
OAP1708172P9	OPERADORA ALIMENTICIA PFS S DE RL DE CV	07C3FF18-3402-48F4-8B66-65D88BCD9333	DIARIO	104	209.00	22/06/2020
SLL080417634	SERVICIO LOMAS DE LOURDES S.A. DE C.V.	A2D9A83A-BD88-4DD3-81C0-D1BC4A00C1A1	DIARIO	104	400.00	29/06/2020
SLL080417634	SERVICIO LOMAS DE LOURDES S.A. DE C.V.	FDB01586-A6F2-4A98-8A24-F72774E6E9DF	DIARIO	104	1,278.56	30/06/2020
				Total (suma):	3,215.80	
MCB791219FW5	MOTELES CASA BLANCA S.A. DE C.V.	EA054B36-AD14-E747-AB89-C46B8122EC27	DIARIO	110	999.00	01/07/2020
CGR000808RN7	CHARCOAL GRILL SA DE CV	770C57A6-2553-4AD0-828B-F9017B356DCF	DIARIO	110	364.00	01/07/2020
PCA0810272Y0	PEQUEÑO CAESARMEX SAPI DE CV	1D7D3DC5-45E1-4487-5829-F4B16B5A3B6B	DIARIO	110	237.00	13/07/2020
PCA0810272Y0	PEQUEÑO CAESARMEX SAPI DE CV	FB1D4C90-0C45-4B04-A681-C3508E90F5A3	DIARIO	110	158.00	13/07/2020
MOLS860430NZ1	SERGIO MORA LEIJA	575B1A3D-FA1A-49CB-8CFA-CB6B9DAAFE0E	DIARIO	110	165.00	09/07/2020
OAP1708172P9	OPERADORA ALIMENTICIA PFS S DE RL DE CV	C0BF92C9-889A-431B-B40D-EC82F0170359	DIARIO	110	209.00	13/07/2020
PIIA6610026M3	ALBERTO DOMINGO PIÑONES INCLAN	33B8FD79-24EC-49D0-8012-527F715FE37E	DIARIO	110	415.00	28/07/2020
SLL080417634	SERVICIO LOMAS DE LOURDES S.A. DE C.V.	2F1A0082-AEB9-49F2-9650-9111A18BEE2E	DIARIO	110	336.00	06/07/2020
SES880805KG4	SERVICIOS ESTATUA S.A. DE C.V.	2005F463-6ADF-493C-8288-11BA7B052A98	DIARIO	110	240.00	22/06/2020
SES880805KG4	SERVICIOS ESTATUA S.A. DE C.V.	2E46EB38-F8F5-4A5B-94F8-BA420F06DD046	DIARIO	110	252.00	28/06/2020
SLL080417634	SERVICIO LOMAS DE LOURDES S.A. DE C.V.	D0DA9FFC-06AC-4B92-9F2B-350B03B5C1A7	DIARIO	110	347.80	13/07/2020

PORTAL PARA EL GISTRO DE CFDI
 INFORME DE ARCHIVOS XML REGISTRADOS
 RADIO COAHUILA

Julio - Septiembre



UNIDAD DE
REGISTROS DE LICITACIONES
DE COAHUILA

AUDITORÍA SUPERIOR
del Estado de Coahuila

RFC	Nombre	Folio Fiscal	Tipo Solicitud	Número	Total	Fecha
PN1560118CL1	PIEDRAS NEGRAS INDUSTRIAL SA	31D1CECE-DD38-4681-BF62-7D00118DD76D	DIARIO	110	705.35	01/07/2020
SLL080417634	SERVICIO LOMAS DE LOURDES S.A. DE C.V.	58298D41-AFD9-436C-8A4B-7C239E8664AAD	DIARIO	110	1,800.13	29/07/2020
				Total (suma):	6,228.28	
PTR080730J62	PREVISION DEL TRABAJO SA DE CV	553152	DE PAGO	764	5,600.06	14/08/2020
		ABCC80A1-9B6C-E04A-BFB4-E8758646669B		Total (suma):	5,600.06	
PTR080730J62	PREVISION DEL TRABAJO SA DE CV	553154	DE PAGO	765	5,600.06	31/08/2020
		E0556440-0FC4-C543-81F3-86515B15B47C		Total (suma):	5,600.06	
GMC090204PW8	SUPER SERVICIO NOAS SA DE CV	553175	DIARIO	133	300.00	31/08/2020
		EC3E45B7-EDBC-4B93-AB9C-FC0555CA89B		Total (suma):	300.00	
GMC090204PW8	SUPER SERVICIO NOAS SA DE CV	553182	DIARIO	134	100.00	31/08/2020
		0E716DE0-57DC-4788-AF73-E676B32F05F7		Total (suma):	100.00	
GMC090204PW8	SUPER SERVICIO NOAS SA DE CV	553182	DIARIO	134	200.00	31/08/2020
		45FCB1A4-956A-4CFC-96E4-DCBFFF51AB96		Total (suma):	300.00	
OEX950605MJ6	OXOXO EXPRESS S.A. DE C.V.	553188	DE PAGO	718	7,000.00	17/08/2020
		35834D61-A8F1-4137-927E-0526D78D34FE		Total (suma):	7,000.00	
SSA061208EC6	SERVICIO SIERRA DE ARTEAGA SA DE CV	553190	DIARIO	136	577.20	30/08/2020
		ED351BA0-0620-4294-8AB4-2C81C835DDB7		Total (suma):	577.20	
SIH9511279T7	SUPERMERCADOS INTERNACIONALES HEB, S.A. DE C.V.	553192	DIARIO	132	431.79	31/08/2020
		00F2B3A3-0F79-44F9-91D0-625AA8BF2AD4		Total (suma):	431.79	
GMC090204PW8	SUPER SERVICIO NOAS SA DE CV	553195	DIARIO	127	550.39	31/08/2020
		6398348C-20E6-4A25-B96A-BD1B9D212A5A		Total (suma):	550.39	
SEM760301LY5	SURTIDOR ELECTRICO DE MONTERREY SA DE CV	553198	DIARIO	128	509.18	17/08/2020
		04CB59CA-3609-4709-9702-2C7F86BA03F8		Total (suma):	509.18	
JF0901024SX4	JUNIOR FOODS SA DE CV	553199	DIARIO	122	428.00	06/08/2020
		177E7E8B-52B3-4612-9E89-3D5BFB7574E6		Total (suma):	428.00	
CDC130711RV2	CADENA DE COMIDA MEXICANA S A P I DE CV	553201	DIARIO	122	265.00	06/08/2020
		F10D0FC9-288B-4880-9878-3500C3726BD0		Total (suma):	693.00	

PORTAL PARA EL REGISTRO DE CFDI
INFORME DE ARCHIVOS XML REGISTRADOS
RADIO COAHUILA

Julio - Septiembre



AUDITORÍA SUPERIOR
 del Estado de Coahuila

REC	Nombre	Folio Fiscal	Tipo Solicitud	Número	Total	Fecha
ODM950324V2A	OFFICE DEPOT DE MEXICO S.A. DE C.V.	CAC8AE3B-7947-2D44-8CCD-75C14273D08E	DIARIO	123	699.00	12/08/2020
				Total (suma):	699.00	
SIH9511279T7	SUPERMERCADOS INTERNACIONALES HEB, S.A. DE C.V.	68C39562-75FF-4369-A96C-386D7BB0D58E	DIARIO	124	480.00	13/08/2020
				Total (suma):	480.00	
CGA160215952	COSTCO GAS S.A. DE C.V.	D6F58EB3-26CB-4DD2-B54E-CD6A0985E71	DIARIO	121	922.80	10/06/2020
				Total (suma):	922.80	
CMO500807H41	COAHUILA MOTORS, S.A. DE C.V.	75F5431E-FE7B-49C0-9F79-B5FCDC2C38690	DE PAGO	771	5,402.53	21/08/2020
				Total (suma):	5,402.53	
GNP9211244P0	GRUPO NACIONAL PROVINCIAL S A B	D3888350-D8B6-4437-9B78-E97C93C3B5DE	DE PAGO	731	0.00	19/08/2020
				Total (suma):	0.00	
ASE901221SM4	CHUBB SEGUROS MÉXICO S.A	5B00C6E7-CED9-4BFE-A12E-236F3F67AE47	DE PAGO	730	0.00	19/08/2020
				Total (suma):	0.00	
SBG971124PL2	SEGUROS BANORTE SA DE CV, GRUPO FINANCIERO BANOR	907D94DF-A684-46BF-B53A-6832B8D24E72	DE PAGO	729	814.92	18/08/2020
				Total (suma):	814.92	
GNP9211244P0	GRUPO NACIONAL PROVINCIAL S A B	CE104719-9125-4D0C-8060-EBAD164C29A5	DE PAGO	728	0.00	19/08/2020
				Total (suma):	0.00	
GOLE8506124K8	ENRIQUE ADRIÁN GORDILLO LICEA	F1386F5E-1F80-4B68-8B5A-96ABDBC7D698	DE PAGO	761	8,700.00	27/08/2020
				Total (suma):	8,700.00	
PEVJ731029FY6	JORGE PERALES VELAZQUEZ	363F1DBF-E54B-4A98-A26F-42EC9D50A84B	DE PAGO	759	2,784.00	29/08/2020
				Total (suma):	2,784.00	
SCS050615CZ3	REFRANCE SA DE CV	C3721F9C-E4A2-45B4-B0CE-022919EBB0B4	DIARIO	129	4,193.00	20/08/2020
				Total (suma):	4,193.00	
JCO080527AP4	JA CONSULTORES SC	3BDB1386-F5FE-44F8-9E01-88791AD8372E	DE PAGO	752	6,250.00	05/08/2020
				Total (suma):	6,250.00	

PORTAL PARA EL REGISTRO DE CFDI
 INFORME DE ARCHIVOS XML REGISTRADOS
 RADIO COAHUILA



AUDITORÍA SUPERIOR
 del Estado de Coahuila

Julio - Septiembre

RFC	Nombre	Folio Fiscal	Tipo Solicitud	Número	Total	Fecha
OEHO608284L5	OCNEUA ORTEGA HERNANDEZ	9EE12D91-05A3-7E4B-84EE-A7E7C8E01699	DE PAGO	739	6,766.28	13/08/2020
Total (suma):					6,766.28	
GET940927F5A	GRUPO ETERCOM SA DE CV	BDD2A93C-EA15-426E-8BEC-82F547B5D0F6	DE PAGO	700	27,840.00	04/08/2020
Total (suma):					27,840.00	
RCN160616FV9	RADIO COMUNICACIONES DEL NORTE DE SALTILLO SA DE CV	B65A671D-850E-44D3-9FA1-5A7D29DC541E	DE PAGO	737	5,800.00	20/08/2020
Total (suma):					5,800.00	
MIR1312175LA	MEDIOS IMPRESOS EN REVISTAS FOLLETOS Y MAS, S.A DE CV	476E7B32-67F6-454D-9348-DCAC599144E6	DE PAGO	724	29,000.00	04/08/2020
Total (suma):					29,000.00	
CAMM750601JAA	MARTIN EDUARDO CASTILLO MARTINEZ	E530F13E-F85D-44AD-9238-6233F0F54307	DE PAGO	748	2,204.00	20/08/2020
Total (suma):					2,204.00	
COIF700319UY0	JOSE FELICIANO CONTRERAS IBARRA	AAA1F5DB-F081-4154-BB00-971500FA121D	DE PAGO	747	5,800.00	24/08/2020
Total (suma):					5,800.00	
CERS910308PB5	SONIA JANETH CEDILLO RIOS	1D97A25B-D92A-45FC-AA99-5FC61422B482	DE PAGO	746	8,650.00	27/08/2020
Total (suma):					8,650.00	
PEOL841226BT2	LAURA DE LA PEÑA OROZCO	4F5EC92E-70C1-410D-8CF3-83A2D0F8BE07	DE PAGO	745	5,000.00	27/08/2020
Total (suma):					5,000.00	
IAHC610712N94	CESAR IBARRA HERNANDEZ	B298EC66-95B9-42AA-8CAE-4C324962971E	DE PAGO	744	5,791.30	21/07/2020
Total (suma):					5,791.30	
UP8891122HV8	UNITED PARCEL SERVICE DE MEXICO, S.A. DE C.V.	54DD967C-8F39-4EEA-A9C0-6528B9E03E98	DIARIO	125	279.70	12/08/2020
Total (suma):					279.70	
IRF1409049B5	INNOVACION EN REDES FARID SA DE CV	1911743F-31DC-43EF-A903-43270E70D948	DE PAGO	723	15,660.00	04/08/2020
Total (suma):					15,660.00	
COIF700319UY0	JOSE FELICIANO CONTRERAS IBARRA	AAA1B94C-5EA2-45EA-8681-E88B79779610	DE PAGO	712	5,800.00	12/08/2020
Total (suma):					5,800.00	

PORTAL PARA EL REGISTRO DE CFDI
 INFORME DE ARCHIVOS XML REGISTRADOS
 RADIO COAHUILA



UNIDAD DE
 TECNOLOGÍAS DE LA
 INFORMACIÓN

AUDITORÍA SUPERIOR
 del Estado de Coahuila

Julio - Septiembre

RFC	Nombre	Folio Fiscal	Tipo Solicitud	Número	Total	Fecha
GOLE8506124K8	ENRIQUE ADRIÁN GORDILLO LICEA	E8A798C1-2276-4AFB-BD8E-22B42E186BDE	DE PAGO	720	9,657.00	13/08/2020
				Total (suma):	9,657.00	
Folio de Operación 554526						
PEOL841226BT2	LAURA DE LA PEÑA OROZCO	BOAEBD48-6371-43BD-B7DD-0C9C951CBAAA	DE PAGO	717	5,000.00	13/08/2020
				Total (suma):	5,000.00	
Folio de Operación 554534						
PEVJ731029FY6	JORGE PERALES VELAZQUEZ	AAA1ECCA-E761-4D6C-9000-7BB73DB4791E	DE PAGO	716	2,784.00	13/08/2020
				Total (suma):	2,784.00	
Folio de Operación 554543						
IAHC610712N94	CESAR IBARRA HERNANDEZ	2537A6B8-AE25-4C69-BCEF-B848AF1475B9	DE PAGO	702	4,225.39	23/06/2020
				Total (suma):	4,225.39	
Folio de Operación 554615						
BMN930209927	BANCO MERCANTIL DEL NORTE SA INSTITUCION DE BANCA I	F67EECDE-60B4-4145-9D87-D749E40D8248	DE PAGO	770	290.00	31/01/2020
BMN930209927	BANCO MERCANTIL DEL NORTE SA INSTITUCION DE BANCA I	81199A42-05A1-4A21-AA1E-B371419DCF6A	DE PAGO	770	290.00	29/02/2020
BMN930209927	BANCO MERCANTIL DEL NORTE SA INSTITUCION DE BANCA I	4ED25471-72DC-4760-8C94-6D764A085BF7	DE PAGO	770	290.00	31/03/2020
BMN930209927	BANCO MERCANTIL DEL NORTE SA INSTITUCION DE BANCA I	CB1524E3-DBDF-4C6F-B1DF-40A93D04B318	DE PAGO	770	290.00	30/04/2020
BMN930209927	BANCO MERCANTIL DEL NORTE SA INSTITUCION DE BANCA I	8497BBAA-BF2A-4BEC-A543-A5227EA3B7AC	DE PAGO	770	475.60	30/06/2020
BMN930209927	BANCO MERCANTIL DEL NORTE SA INSTITUCION DE BANCA I	0756F71B-C62A-4259-A255-8FC681007207	DE PAGO	770	382.80	31/07/2020
BMN930209927	BANCO MERCANTIL DEL NORTE SA INSTITUCION DE BANCA I	037F9C63-7E04-4B4A-B084-AA4168185235	DE PAGO	770	290.00	31/05/2020
BMN930209927	BANCO MERCANTIL DEL NORTE SA INSTITUCION DE BANCA I	A4448354-4E21-417A-A2C6-D48BE9E0CF46	DE PAGO	770	5.80	31/08/2020
				Total (suma):	2,314.20	
Folio de Operación 554621						
BMN930209927	BANCO MERCANTIL DEL NORTE SA INSTITUCION DE BANCA I	5BB26323-B8F1-4798-9FDD-F91511C31A05	DE PAGO	766	519.68	31/08/2020
				Total (suma):	519.68	
Folio de Operación 563309						
PTR080730J62	PREVISION DEL TRABAJO SA DE CV	B98B01B5-AA67-EB45-8120-E6077ACAD045	DE PAGO	805	5,600.06	17/09/2020
				Total (suma):	5,600.06	
Folio de Operación 563313						
PTR080730J62	PREVISION DEL TRABAJO SA DE CV	99B74C28-E157-924E-91BF-5669A28A4E7A	DE PAGO	833	5,600.06	29/09/2020
				Total (suma):	5,600.06	
Folio de Operación 563692						
GAVJ6507228Q2	JUAN MANUEL GARCIA VAZQUEZ	31CBA5F3-993F-4DF9-A186-616BDC48AF5A	DIARIO	156	4,850.01	25/06/2020
				Total (suma):	4,850.01	
Folio de Operación 563699						
SGM950714DC2	SERVICIOS GASOLINEROS DE MÉXICO SA DE CV	2C00854F-268D-4DBB-86E3-47712F664B4A	DIARIO	137	300.00	28/09/2020

PORTAL PARA EL GISTRO DE CFDI
 INFORME DE ARCHIVOS XML REGISTRADOS
 RADIO COAHUILA

Julio - Septiembre



AUDITORÍA SUPERIOR
 del Estado de Coahuila

RFC	Nombre	Folio Fiscal	Tipo Solicitud	Número	Total	Fecha
Folio de Operación 563703						
OEX950605MJ6	OXOX EXPRESS S.A. DE C.V.	BD132180-253E-423C-9E93-CA8415A40E11	DE PAGO	774	7,000.00	01/09/2020
				Total (suma):	7,000.00	
Folio de Operación 563709						
SIH951127917	SUPERMERCADOS INTERNACIONALES HEB, S.A. DE C.V.	2DFC3813-9762-41A6-9589-85FF05D2A055	DIARIO	141	365.69	04/09/2020
				Total (suma):	365.69	
Folio de Operación 563715						
EIRL720907D57	LAURA IRENE ELIZONDO RODRIGUEZ	F6D4DB1E-DD60-8948-A43F-7DD876EC6C62	DIARIO	142	1,015.50	03/09/2020
				Total (suma):	1,015.50	
Folio de Operación 563722						
HDM001017AS1	HOME DEPOT MEXICO S. DE R.L. DE C.V.	FC9B0B4A-9638-435F-8E16-9D3752C3FA4A	DIARIO	143	510.01	03/09/2020
				Total (suma):	510.01	
Folio de Operación 563736						
HDM001017AS1	HOME DEPOT MEXICO S. DE R.L. DE C.V.	111B0BD1-06FA-4B23-849C-33A58E043BC9	DIARIO	144	610.00	03/09/2020
				Total (suma):	610.00	
Folio de Operación 563761						
SIH951127917	SUPERMERCADOS INTERNACIONALES HEB, S.A. DE C.V.	891B55BA-BC16-4D83-86EA-6D005B72D433	DIARIO	145	180.00	09/09/2020
SIH951127917	SUPERMERCADOS INTERNACIONALES HEB, S.A. DE C.V.	6119D9D8-C33F-4424-B882-2168AF07CA05	DIARIO	145	180.00	09/09/2020
SIH951127917	SUPERMERCADOS INTERNACIONALES HEB, S.A. DE C.V.	69337BB3-02C6-43C5-A6D8-29BAAFEA8C4C	DIARIO	145	120.00	09/09/2020
				Total (suma):	480.00	
Folio de Operación 563769						
SOM8707087JA	SERVICIO OMEGA SA DE CV	7E8BE2F5-4EC9-4136-B42A-5D8C3FC14939	DIARIO	146	300.00	09/09/2020
				Total (suma):	300.00	
Folio de Operación 563772						
SES880805KG4	SERVICIOS ESTATUA S.A. DE C.V.	32CE27EF-4973-4AC8-A61A-E2497F280C28	DIARIO	147	300.00	22/09/2020
				Total (suma):	300.00	
Folio de Operación 563777						
SLL080417634	SERVICIO LOMAS DE LOURDES S.A. DE C.V.	C59C7A55-CD6F-46DD-BC59-578D1B916CAA	DIARIO	161	550.12	29/09/2020
SLL080417634	SERVICIO LOMAS DE LOURDES S.A. DE C.V.	6E59E22E-AFAB-498C-9174-C458E94C2B54	DIARIO	161	400.00	29/09/2020
				Total (suma):	950.12	
Folio de Operación 563795						
ODM950324VZA	OFFICE DEPOT DE MEXICO S.A. DE C.V.	6703677C-5841-1045-98A3-55BE1B4FE0AC	DIARIO	148	1,340.70	12/09/2020
				Total (suma):	1,340.70	
Folio de Operación 563797						
SLL080417634	SERVICIO LOMAS DE LOURDES S.A. DE C.V.	0FD32777-2FCF-47CC-8789-2DDB1B220367	DIARIO	149	300.00	15/09/2020

PORTAL PARA EL REGISTRO DE CFDI
 INFORME DE ARCHIVOS XML REGISTRADOS
 RADIO COAHUILA

Julio - Septiembre




UNIDAD DE MEDICIÓN Y CERTIFICACIÓN DE LA INFORMACIÓN

AUDITORÍA SUPERIOR
 del Estado de Coahuila

RFC	Nombre	Folio Fiscal	Tipo Solicitud	Número	Total	Fecha
Folio de Operación 563803 Fecha de Registro 06/10/2020						
AME970109GW0	AUTOZONE DE MEXICO S DE RL DE CV	C310C068-BE95-4EC1-AACC-6046627C32DD	DIARIO	150	299.90	22/09/2020
				Total (suma):	299.90	
Folio de Operación 563809 Fecha de Registro 06/10/2020						
SES000127364	SURTIDOR ELECTRONICO DE SALTILLO S.A. DE C.V.	7362B870-F941-4533-8623-24454E8DB220	DIARIO	151	599.03	14/09/2020
				Total (suma):	599.03	
Folio de Operación 563814 Fecha de Registro 06/10/2020						
SLL080417634	SERVICIO LOMAS DE LOURDES S.A. DE C.V.	F03B5214-A983-4CA1-9F12-81F407FD154D	DIARIO	153	370.00	15/09/2020
				Total (suma):	370.00	
Folio de Operación 563816 Fecha de Registro 06/10/2020						
OEX950605MJ6	OXXO EXPRESS S.A. DE C.V.	FB42EED2-918A-42D1-81EC-6F0924925B56	DE PAGO	812	7,000.00	17/09/2020
				Total (suma):	7,000.00	
Folio de Operación 563821 Fecha de Registro 06/10/2020						
OSG200423384	OPERADORA LA SIERRA GM DE SALTILLO S DE RL	CA14B763-147B-4D2B-8C29-D807E8B3F519	DIARIO	154	239.00	17/09/2020
PIIA6610026M3	ALBERTO DOMINGO PIÑONES INCLAN	964E0443-D1BD-445C-8E1B-D313FA0637EF	DIARIO	154	209.00	17/09/2020
				Total (suma):	448.00	
Folio de Operación 563831 Fecha de Registro 06/10/2020						
AHS160301GM5	ALITAS Y HAMBURGUESAS DE SALTILLO S.A. DE C.V.	194E4F09-D785-4444-B31A-6DCAB12C53EE	DIARIO	138	550.00	16/09/2020
FGU830930PD3	FARMACIA GUADALAJARA S.A. DE C.V.	D0EC36C2-D502-48A7-BE58-C9C7A5C3023B	DIARIO	138	61.00	17/09/2020
JFO901024SX4	JUNIOR FOODS SA DE CV	11A29A14-DE77-4C5C-B7DB-BA3C7872B312	DIARIO	138	326.00	23/09/2020
				Total (suma):	937.00	
Folio de Operación 563835 Fecha de Registro 06/10/2020						
JFO901024SX4	JUNIOR FOODS SA DE CV	6B4F61A2-9ED0-43FA-935F-B8DADF4A683	DIARIO	139	175.00	17/09/2020
				Total (suma):	175.00	
Folio de Operación 563842 Fecha de Registro 06/10/2020						
SIH9511279T7	SUPERMERCADOS INTERNACIONALES HEB, S.A. DE C.V.	92ADA2F5-C268-4093-88A2-41E3C650655C	DIARIO	159	480.00	17/09/2020
				Total (suma):	480.00	
Folio de Operación 563845 Fecha de Registro 06/10/2020						
GMC090204PW8	SUPER SERVICIO NOAS SA DE CV	BB467861-58B4-4564-B07B-B7CDDFF5078AA	DIARIO	162	1,000.00	30/09/2020
				Total (suma):	1,000.00	
Folio de Operación 563848 Fecha de Registro 06/10/2020						
KS1971002542	KINKO'S INTERNACIONAL, S.A. DE C.V.	50133AA7-D3C3-4A74-8221-038D1DEA30D0	DIARIO	163	379.87	23/09/2020
				Total (suma):	379.87	
Folio de Operación 563850 Fecha de Registro 06/10/2020						
SGM950714DC2	SERVICIOS GASOLINEROS DE MÉXICO SA DE CV	CEA8CDF3-502D-47DE-95ED-C9C203CE1624	DIARIO	164	300.00	25/09/2020

PORTAL PARA EL REGISTRO DE CFDI
INFORME DE ARCHIVOS XML REGISTRADOS
RADIO COAHUILA


Julio - Septiembre



RFC	Nombre	Folio Fiscal	Tipo Solicitud	Número	Total	Fecha
Total (suma): 300.00						
Folio de Operación 563852						
SLL080417634	SERVICIO LOMAS DE LOURDES S.A. DE C.V.	Fecha de Registro 06/10/2020	DIARIO	165	507.00	29/09/2020
Total (suma): 507.00						
Folio de Operación 563859						
PET040903DH1	PETROMAX, S.A. DE C.V.	Fecha de Registro 06/10/2020	DIARIO	166	300.00	22/09/2020
Total (suma): 300.00						
Folio de Operación 563863						
SIH9511279T7	SUPERMERCADOS INTERNACIONALES HEB, S.A. DE C.V.	Fecha de Registro 06/10/2020	DIARIO	167	311.80	29/09/2020
Total (suma): 311.80						
Folio de Operación 563887						
PET040903DH1	PETROMAX, S.A. DE C.V.	Fecha de Registro 06/10/2020	DIARIO	168	300.00	01/10/2020
Total (suma): 300.00						
Folio de Operación 563892						
PPE170710T92	PEISA PROVEEDORA ELECTRICA INDUSTRIAL SALTILLO SA D	Fecha de Registro 06/10/2020	DIARIO	171	1,201.46	17/09/2020
Total (suma): 1,201.46						
Folio de Operación 563894						
JFO901024SX4	JUNIOR FOODS SA DE CV	Fecha de Registro 06/10/2020	DIARIO	173	258.00	23/09/2020
Total (suma): 258.00						
Folio de Operación 563933						
UPS891122HV8	UNITED PARCEL SERVICE DE MEXICO, S.A. DE C.V.	Fecha de Registro 06/10/2020	DIARIO	140	358.03	01/09/2020
Total (suma): 358.03						
Folio de Operación 563944						
RD1841003QJ4	RADIOMÓVIL DIPSA, S.A. DE C.V.	Fecha de Registro 06/10/2020	DIARIO	152	79.01	15/09/2020
RD1841003QJ4	RADIOMÓVIL DIPSA, S.A. DE C.V.	Fecha de Registro 06/10/2020	DIARIO	152	499.99	15/09/2020
Total (suma): 579.00						
Folio de Operación 563946						
GOLE8506124K8	ENRIQUE ADRIÁN GORDILLO LICEA	Fecha de Registro 06/10/2020	DE PAGO	816	9,657.00	14/09/2020
Total (suma): 9,657.00						
Folio de Operación 563947						
COIF700319UY0	JOSE FELICIANO CONTRERAS IBARRA	Fecha de Registro 06/10/2020	DE PAGO	817	5,800.00	14/09/2020
Total (suma): 5,800.00						
Folio de Operación 563948						
PEOL841226BT2	LAURA DE LA PEÑA OROZCO	Fecha de Registro 06/10/2020	DE PAGO	818	5,000.00	14/09/2020
Total (suma): 5,000.00						
Folio de Operación 563949						
Total (suma): 5,000.00						

PORTAL PARA EL GISTRO DE CFDI
INFORME DE ARCHIVOS XML REGISTRADOS
RADIO COAHUILA


Julio - Septiembre



RFC	Nombre	Folio Fiscal	Tipo Solicitud	Número	Total	Fecha
PEVJ731029FY6	JORGE PERALES VELAZQUEZ	F6891507-A3AA-46F5-971B-986836986EF5	DE PAGO	810	3,480.00	13/09/2020
				Total (suma):	3,480.00	
SBG971124PL2	SEGUROS BANORTE SA DE CV, GRUPO FINANCIERO BANOR	878D1DB9-A6EF-42B7-8D33-4BA9E7AB525F	DE PAGO	848	814.92	13/09/2020
				Total (suma):	814.92	
ASE90122TSM4	CHUBB SEGUROS MÉXICO S.A	BD540609-8CC9-4308-8E38-B339DFB7810C	DE PAGO	826	0.00	19/09/2020
				Total (suma):	0.00	
GNP9211244P0	GRUPO NACIONAL PROVINCIAL S A B	F927D5ED-D166-4315-A31D-9CB218879839	DE PAGO	825	0.00	21/09/2020
				Total (suma):	0.00	
GNP9211244P0	GRUPO NACIONAL PROVINCIAL S A B	9018EB9B-D974-484F-A51B-EA149356D08F	DE PAGO	824	0.00	21/09/2020
				Total (suma):	0.00	
OEHO8608284L5	OCNEUA ORTEGA HERNANDEZ	011FCC99-D24D-2649-8A7A-3281A3C0E278	DE PAGO	823	7,064.40	14/09/2020
				Total (suma):	7,064.40	
CERS910308PB5	SONIA JANETH CEDILLO RIOS	5145441C-E70B-4F81-8148-2B4D082FA803	DE PAGO	834	8,650.00	29/09/2020
				Total (suma):	8,650.00	
CAMM750601JAA	MARTIN EDUARDO CASTILLO MARTINEZ	2EA5E6FA-33AC-488A-B461-332C92C33D9B	DE PAGO	835	2,204.00	15/09/2020
				Total (suma):	2,204.00	
GOLE8506124K8	ENRIQUE ADRIÁN GORDILLO LICEA	BAF53FB3-2E01-4795-9025-0429D07B12E4	DE PAGO	837	9,454.00	29/09/2020
				Total (suma):	9,454.00	
PEOL841226BT2	LAURA DE LA PEÑA OROZCO	B21A5256-B814-4847-92DA-64CBA15E349F	DE PAGO	836	5,000.00	29/09/2020
				Total (suma):	5,000.00	
IAHC610712N94	CESAR IBARRA HERNANDEZ	D13CDCB3-B5AA-4937-B589-091C8C0D575B	DE PAGO	838	3,977.85	20/08/2020
				Total (suma):	3,977.85	
COIF700319UY0	JOSE FELICIANO CONTRERAS IBARRA	AAA1CD0B-14D1-471A-BABA-DC3512FC02B4	DE PAGO	840	5,800.00	28/09/2020
				Total (suma):	5,800.00	

PORTAL PARA EL REGISTRO DE CFDI
INFORME DE ARCHIVOS XML REGISTRADOS
RADIO COAHUILA

Julio - Septiembre




UNIDAD DE
 MEDIOS IMPRESOS

RFC	Nombre	Folio Fiscal	Tipo Solicitud	Número	Total	Fecha
MIR1312175LA	MEDIOS IMPRESOS EN REVISTAS FOLLETOS Y MAS, S.A DE C	8DCDA92C-A137-4060-AA98-BFA7EC6B3354	DE PAGO	856	29,000.00	02/09/2020
				Total (suma):	29,000.00	
IRF1409049B5	INNOVACION EN REDES FARID SA DE CV	EFAAZE07-FFF8-45C2-9326-D476D399821B	DE PAGO	857	15,660.00	02/09/2020
				Total (suma):	15,660.00	
BMN930209927	BANCO MERCANTIL DEL NORTE SA INSTITUCION DE BANCA I	7D47AA96-D1F2-4AA3-A3CF-ADD2CADF4264	DE PAGO	862	367.72	30/09/2020
				Total (suma):	367.72	
BMN930209927	BANCO MERCANTIL DEL NORTE SA INSTITUCION DE BANCA I	0625A46A-14A2-4719-BB22-29BFFCAD800F	DE PAGO	863	101.60	30/09/2020
				Total (suma):	101.60	
FN1970829JR9	FONDO NACIONAL DE INFRAESTRUCTURA	128C08D1-9CEF-4601-B180-31882450087E	DIARIO	160	139.00	22/09/2020
FN1970829JR9	FONDO NACIONAL DE INFRAESTRUCTURA	24F66BA0-B55B-48A4-A0CF-D5DFD04AC00A	DIARIO	160	139.00	22/09/2020
OSG200423384	OPERADORA LA SIERRA GM DE SALTILLO S DE R L	5BE4CA66-B0CF-4E9D-A6E1-3C6F4DFDE14C	DIARIO	160	239.00	29/09/2020
GMC090204PW8	SUPER SERVICIO NOAS SA DE CV	CB8F0A5D-AFA1-4852-82ED-ABF33B290D24	DIARIO	160	300.00	30/09/2020
GMC090204PW8	SUPER SERVICIO NOAS SA DE CV	9BF0D386-E2D2-406A-BB91-3E99E9E29B8D	DIARIO	160	550.53	05/09/2020
GMC090204PW8	SUPER SERVICIO NOAS SA DE CV	F2FC45CE-C5BB-477F-B9DD-A8B9A442E28A	DIARIO	160	300.00	30/09/2020
AME970109GW0	AUTOZONE DE MEXICO S DE RL DE CV	9160E203-7138-40CD-A806-CBF76C7D5AF2	DIARIO	160	55.90	22/09/2020
				Total (suma):	1,723.43	
IVJ791228B49	INMOBILIARIA VILLA JARDIN SA DE CV	EEF7FBE2-2D4A-4568-A9B4-961DAECEEE1EA	DE PAGO	820	1,100.00	05/09/2020
IVJ791228B49	INMOBILIARIA VILLA JARDIN SA DE CV	9BD8B545-D68E-4913-9D2B-7DEBF4AEB433	DE PAGO	820	1,100.00	05/09/2020
IVJ791228B49	INMOBILIARIA VILLA JARDIN SA DE CV	2388D703-29AA-4CA0-AFAC-588B1AB1EEEE8	DE PAGO	820	1,100.00	05/09/2020
IVJ791228B49	INMOBILIARIA VILLA JARDIN SA DE CV	EBD69C75-EB56-4F2C-91D0-9D07BE06B914	DE PAGO	820	1,100.00	05/09/2020
				Total (suma):	4,400.00	
IVJ791228B49	INMOBILIARIA VILLA JARDIN SA DE CV	8AA90A96-37D4-423A-B76C-40B55367D868	DE PAGO	819	4,400.29	04/09/2020
				Total (suma):	4,400.29	
HPL970402E7	HIDROSINA PLUS, SAPI DE C.V.	974DC187-66F8-42A6-8B55-0284142AE714	DIARIO	157	500.00	15/07/2020
GAGE910124C88	EDUARDO GARZA GONZALEZ	572416BE-C728-4151-B9EF-E9E7121647EF	DIARIO	157	162.40	29/07/2020
SLL080417634	SERVICIO LOMAS DE LOURDES S.A. DE C.V.	34A32695-4A05-4379-B84A-D48BF62D5585	DIARIO	157	994.20	24/08/2020
SLL080417634	SERVICIO LOMAS DE LOURDES S.A. DE C.V.	DD983978-C812-44FE-BA0D-6F4154F2F6B8	DIARIO	157	250.00	01/08/2020

PORTAL PARA EL GISTRO DE CFDI
INFORME DE ARCHIVOS XML REGISTRADOS
RADIO COAHUILA

Julio - Septiembre



RFC	Nombre	Folio Fiscal	Tipo Solicitud	Número	Total	Fecha
SLL080417634	SERVICIO LOMAS DE LOURDES S.A. DE C.V.	A6E61EEF-952D-4D5A-B9CD-4A2FDF8F56D0	DIARIO	157	253.35	28/07/2020
SLL080417634	SERVICIO LOMAS DE LOURDES S.A. DE C.V.	23066B07-80F0-4BA0-B3B2-482FC1164C9E	DIARIO	157	844.50	28/07/2020
Total (suma):					3,004.45	

Folio de Operación	564135	Fecha de Registro	06/10/2020			
GAGE910124C88	EDUARDO GARZA GONZALEZ	A1FBDE20-5FB4-409A-872F-F6A98AF86281	DIARIO	158	234.32	25/08/2020
OSG200423384	OPERADORA LA SIERRA GM DE SALTILLO S DE R L	03318EC0-F753-4CDF-9A54-BBDDA152DCCD	DIARIO	158	209.00	24/08/2020
OSG200423384	OPERADORA LA SIERRA GM DE SALTILLO S DE R L	C68DD74A-C8D8-4FBE-959A-969DA7AD8CC1	DIARIO	158	209.00	24/08/2020
SGA930806V24	SERVICIO GONZALEZ DE ACUNA SA DE CV	5441E899-5F85-4FE9-B00A-C44C0239EA49	DIARIO	158	669.50	27/08/2020
SLL080417634	SERVICIO LOMAS DE LOURDES S.A. DE C.V.	532806F4-7C5E-4477-AFDC-21B9B4599894	DIARIO	158	1,273.88	27/08/2020
SLL080417634	SERVICIO LOMAS DE LOURDES S.A. DE C.V.	12A0828B-FC84-42C1-A582-55D998DA9065	DIARIO	158	400.05	14/09/2020
SLL080417634	SERVICIO LOMAS DE LOURDES S.A. DE C.V.	E3500134-5897-4635-BADB-5D123F05FA8A	DIARIO	158	1,098.30	12/09/2020
Total (suma):					4,094.05	

Folio de Operación	564147	Fecha de Registro	06/10/2020			
CAM06111AVE5	CAMS	52BFB97D-72D0-4EDC-9827-7740E81125FC	DIARIO	175	103.00	24/09/2020
CAM06111AVE5	CAMS	D39D8602-7D94-4BD1-9C0D-94BEC381D46B	DIARIO	175	103.00	24/09/2020
CAM06111AVE5	CAMS	B4414083-81A0-4331-8745-CEC901E36232	DIARIO	175	103.00	24/09/2020
CAM06111AVE5	CAMS	6B4E7AFB-E7A9-49EE-85C1-357FF43C5BBD	DIARIO	175	103.00	24/09/2020
TCG1512037P1	TUETANOS CANTINA GOURMET SA DE CV	B36A27E4-A882-4420-81D6-AB69C2AE86B7	DIARIO	175	5,039.00	19/08/2020
COE1512042F6	COESNO SA DE CV	EA42471D-2742-4D6A-AA50-A3771D340739	DIARIO	175	2,314.00	31/08/2020
Total (suma):					7,765.00	

Folio de Operación	564174	Fecha de Registro	06/10/2020			
MPT1705254V8	MR PAMPAS TORREON SA DE CV	E08FC73C-6D93-4DE2-B955-D9A5CCFC5446	DIARIO	155	1,207.00	03/09/2020
GFJ170915RW9	GOLD FOODS JUAREZ SA DE CV	D5C6992E-36FD-47A3-AAFE-2EFA90FE2C5D	DIARIO	155	1,434.00	10/09/2020
RLA110511QT8	RB LAGUNA SA DE CV	E6C12237-2A6B-41F7-8A6B-6E7DF69113A0	DIARIO	155	2,055.00	04/09/2020
PET040903DH1	PETROMAX, S.A. DE C.V.	B44A5D2F-DE1F-48E2-9E29-531795DE3EAC	DIARIO	155	1,135.47	07/09/2020
PET040903DH1	PETROMAX, S.A. DE C.V.	5EA4280A-C3A5-4352-9135-D73E8AD8355E	DIARIO	155	481.36	07/09/2020
CTA110901NG1	CONSORCIO TATAPAN SAPI DE CV	DF52B68E-74DD-4015-A5DE-1B4DD537ADEC	DIARIO	155	1,300.00	04/09/2020
FN1970829JR9	FONDO NACIONAL DE INFRAESTRUCTURA	6E38BB35-055A-4429-8E59-8E73817B833C	DIARIO	155	357.00	07/09/2020
JEL1505123J7	JIM ELECTRONICA S.A. DE C.V.	F5C8E12A-26E5-4E89-9972-B53E0AE309D4	DIARIO	155	240.00	04/09/2020
CSI020226MV4	CAFE SIRENA, S. DE R.L. DE C.V.	8CAB3CDA-B1F6-42CC-AD2F-AF05CFDE15B	DIARIO	155	170.00	07/09/2020
FN1970829JR9	FONDO NACIONAL DE INFRAESTRUCTURA	0E7E51CE-7B1B-45E1-8519-12E81ADDDC65	DIARIO	155	139.00	07/09/2020
FN1970829JR9	FONDO NACIONAL DE INFRAESTRUCTURA	A74D8FC4-7F72-48B4-BF35-86EFC64E146B	DIARIO	155	139.00	07/09/2020

PORTAL PARA EL REGISTRO DE CFDI
 INFORME DE ARCHIVOS XML REGISTRADOS
 RADIO COAHUILA



UNIDAD DE
 TECNOLOGÍAS DE LA
 INFORMACIÓN

AUDITORÍA SUPERIOR
 del Estado de Coahuila

Julio - Septiembre

RFC	Nombre	Folio Fiscal	Tipo Solicitud	Número	Total	Fecha
Total (suma): 8,657.83						
Folio de Operación 564178 Fecha de Registro 06/10/2020						
RMA1904118A	RESTAURANTE MATSUMOTO S.A. DE C.V.	3D48C4A9-77E2-43A5-B210-9B1F41FEDF70	DIARIO	169	1,759.00	28/09/2020
Total (suma): 1,759.00						
Folio de Operación 564183 Fecha de Registro 06/10/2020						
SGM950714DC2	SERVICIOS GASOLINEROS DE MÉXICO SA DE CV	11A89A74-46D6-4079-B22B-49EE515D1FBD	DIARIO	174	716.70	04/09/2020
PET040903DH1	PETROMAX, S.A. DE C.V.	4D4CA46E-3945-4EAB-9173-96495DC28552	DIARIO	174	500.00	07/09/2020
Total (suma): 1,216.70						
Total de recibidos (suma):					594,416.95	

Resumen de carga de CFDI

Tipo	Cantidad	Monto (suma)
Emitidos	11	2,190,739.97
Nómina	119	719,942.24
Recibidos	263	594,416.95
	393	3,505,099.16

9

V. LEY DE DISCIPLINA FINANCIERA


I.- ESTADO DE SITUACIÓN FINANCIERA DETALLADO - LDF

Fuente: Criterios para la elaboración y presentación homogénea de la información financiera y de los formatos a que hace referencia la Ley de Disciplina Financiera de las Entidades Federativas y los Municipios


COAHUILA-RADIO Y TELEVISION
Estado de Situación Financiera Detallado - LDF
Al 31 de diciembre de 2019 y al 30 de septiembre de 2020 (b)
(PESOS)

Concepto (c)	30 de septiembre de 2020 (d)	31 de diciembre de 2019 (e)	Concepto (c)	30 de septiembre de 2020 (d)	31 de diciembre de 2019 (e)
ACTIVO			PASIVO		
Activo Circulante			Pasivo Circulante		
a. Efectivo y Equivalentes (a=a1+a2+a3+a4+a5+a6+a7)	317,697.22	95,365.36	a. Cuentas por Pagar a Corto Plazo (a=a1+a2+a3+a4+a5+a6+a7+a8+a9)	1,439,838.77	651,100.75
a1) Efectivo	22,857.36	33,760.20	a1) Servicios Personales por Pagar a Corto Plazo	0.00	0.00
a2) Bancos/Tesorería	294,839.86	61,605.16	a2) Proveedores por Pagar a Corto Plazo	31,250.01	55,284.00
a3) Bancos/Dependencias y Otros	0.00	0.00	a3) Contratistas por Obras Públicas por Pagar a Corto Plazo	0.00	0.00
a4) Inversiones Temporales (Hasta 3 meses)	0.00	0.00	a4) Participaciones y Aportaciones por Pagar a Corto Plazo	0.00	0.00
a5) Fondos con Afectación Específica	0.00	0.00	a5) Transferencias Otorgadas por Pagar a Corto Plazo	0.00	0.00
a6) Depósitos de Fondos de Terceros en Garantía y/o Administración	0.00	0.00	a6) Intereses, Comisiones y Otros Gastos de la Deuda Pública por Pagar a Corto Plazo	0.00	0.00
a7) Otros Efectivos y Equivalentes	0.00	0.00	a7) Retenciones y Contribuciones por Pagar a Corto Plazo	1,391,003.24	578,231.23
b. Derechos a Recibir Efectivo o Equivalentes (b=b1+b2+b3+b4+b5+b6+b7)	469,442.84	305,374.09	a8) Devoluciones de la Ley de Ingresos por Pagar a Corto Plazo	0.00	0.00
b1) Inversiones Financieras de Corto Plazo	0.00	0.00	a9) Otras Cuentas por Pagar a Corto Plazo	17,585.52	17,585.52
b2) Cuentas por Cobrar a Corto Plazo	0.00	0.00	b. Documentos por Pagar a Corto Plazo (b=b1+b2+b3)	0.00	0.00
b3) Deudores Diversos por Cobrar a Corto Plazo	433,856.65	269,787.90	b1) Documentos Comerciales por Pagar a Corto Plazo	0.00	0.00
b4) Ingresos por Recuperar a Corto Plazo	0.00	0.00	b2) Documentos con Contratistas por Obras Públicas por Pagar a Corto Plazo	0.00	0.00
b5) Deudores por Anticipos de la Tesorería a Corto Plazo	0.00	0.00	b3) Otros Documentos por Pagar a Corto Plazo	0.00	0.00
b6) Préstamos Otorgados a Corto Plazo	0.00	0.00	c. Porción a Corto Plazo de la Deuda Pública a Largo Plazo (c=c1+c2)	0.00	0.00
b7) Otros Derechos a Recibir Efectivo o Equivalentes a Corto Plazo	35,586.19	35,586.19	c1) Porción a Corto Plazo de la Deuda Pública	0.00	0.00
c. Derechos a Recibir Bienes o Servicios (c=c1+c2+c3+c4+c5)	0.00	0.00	c2) Porción a Corto Plazo de Arrendamiento Financiero	0.00	0.00
c1) Anticipo a Proveedores por Adquisición de Bienes y Prestación de Servicios a Corto Plazo	0.00	0.00	d. Títulos y Valores a Corto Plazo	0.00	0.00
c2) Anticipo a Proveedores por Adquisición de Bienes Inmuebles y Muebles a Corto Plazo	0.00	0.00	e. Pasivos Diferidos a Corto Plazo (e=e1+e2+e3)	0.00	0.00
c3) Anticipo a Proveedores por Adquisición de Bienes Intangibles a Corto Plazo	0.00	0.00	e1) Ingresos Cobrados por Adelantado a Corto Plazo	0.00	0.00
c4) Anticipo a Contratistas por Obras Públicas a Corto Plazo	0.00	0.00	e2) Intereses Cobrados por Adelantado a Corto Plazo	0.00	0.00
c5) Otros Derechos a Recibir Bienes o Servicios a Corto Plazo	0.00	0.00	e3) Otros Pasivos Diferidos a Corto Plazo	0.00	0.00
d. Inventarios (d=d1+d2+d3+d4+d5)	0.00	0.00	f. Fondos y Bienes de Terceros en Garantía y/o Administración a Corto Plazo (f=f1+f2+f3+f4+f5+f6)	0.00	0.00
d1) Inventario de Mercancías para Venta	0.00	0.00	f1) Fondos en Garantía a Corto Plazo	0.00	0.00
d2) Inventario de Mercancías Terminadas	0.00	0.00	f2) Fondos en Administración a Corto Plazo	0.00	0.00
d3) Inventario de Mercancías en Proceso de Elaboración	0.00	0.00	f3) Fondos Contingentes a Corto Plazo	0.00	0.00
d4) Inventario de Materias Primas, Materiales y Suministros para Producción	0.00	0.00	f4) Fondos de Fideicomisos, Mandatos y Contratos Análogos a Corto Plazo	0.00	0.00
d5) Bienes en Tránsito	0.00	0.00	f5) Otros Fondos de Terceros en Garantía y/o Administración a Corto Plazo	0.00	0.00
e. Almacenes	0.00	0.00	f6) Valores y Bienes en Garantía a Corto Plazo	0.00	0.00
f. Estimación por Pérdida o Deterioro de Activos Circulantes (f=f1+f2)	0.00	0.00	g. Provisiones a Corto Plazo (g=g1+g2+g3)	0.00	0.00
f1) Estimaciones para Cuentas Incobrables por Derechos a Recibir Efectivo o Equivalentes	0.00	0.00	g1) Provisión para Demandas y Juicios a Corto Plazo	0.00	0.00
f2) Estimación por Deterioro de Inventarios	0.00	0.00	g2) Provisión para Contingencias a Corto Plazo	0.00	0.00
g. Otros Activos Circulantes (g=g1+g2+g3+g4)	0.00	0.00	g3) Otras Provisiones a Corto Plazo	0.00	0.00
g1) Valores en Garantía	0.00	0.00	h. Otros Pasivos a Corto Plazo (h=h1+h2+h3)	0.00	0.00
g2) Bienes en Garantía (excluye depósitos de fondos)	0.00	0.00	h1) Ingresos por Clasificar	0.00	0.00
g3) Bienes Derivados de Embargos, Decomisos, Aseguramientos y Dación en Pago	0.00	0.00	h2) Recaudación por Participar	0.00	0.00
g4) Adquisición con Fondos de Terceros	0.00	0.00	h3) Otros Pasivos Circulantes	0.00	0.00
IA. Total de Activos Circulantes (IA = a + b + c + d + e + f + g)	787,140.06	400,739.45	IIA. Total de Pasivos Circulantes (IIA = a + b + c + d + e + f + g + h)	1,439,838.77	651,100.75
Activo No Circulante			Pasivo No Circulante		
a. Inversiones Financieras a Largo Plazo	0.00	0.00	a. Cuentas por Pagar a Largo Plazo	0.00	0.00
b. Derechos a Recibir Efectivo o Equivalentes a Largo Plazo	0.00	0.00	b. Documentos por Pagar a Largo Plazo	0.00	0.00
c. Bienes Inmuebles, Infraestructura y Construcciones en Proceso	4,005,568.85	4,005,568.85	c. Deuda Pública a Largo Plazo	0.00	0.00
d. Bienes Muebles	5,831,987.01	5,831,987.01	d. Pasivos Diferidos a Largo Plazo	0.00	0.00
e. Activos Intangibles	17,279.36	6,810.36	e. Fondos y Bienes de Terceros en Garantía y/o en Administración a Largo Plazo	0.00	0.00
f. Depreciación, Deterioro y Amortización Acumulada de Bienes	-2,648,653.56	-2,648,653.56	f. Provisiones a Largo Plazo	0.00	0.00
g. Activos Diferidos	0.00	0.00	IIIB. Total de Pasivos No Circulantes (IIIB = a + b + c + d + e + f)	0.00	0.00
h. Estimación por Pérdida o Deterioro de Activos no Circulantes	0.00	0.00	II. Total del Pasivo (II = IIA + IIIB)	1,439,838.77	651,100.75
i. Otros Activos no Circulantes	0.00	0.00	HACIENDA PÚBLICA/PATRIMONIO		
3. Total de Activos No Circulantes (IB = a + b + c + d + e + f + g + h + i)	7,206,181.66	7,195,712.66	IIIA. Hacienda Pública/Patrimonio Contribuido (IIIA = a + b + c)	0.00	0.00
I. Total del Activo (I = IA + IB)	7,993,321.72	7,596,452.11	a. Aportaciones	0.00	0.00
			b. Donaciones de Capital	0.00	0.00

		c. Actualización de la Hacienda Pública/Patrimonio	0.00	0.00
		IIIB. Hacienda Pública/Patrimonio Generado (IIIB = a + b + c + d + e)	6,553,482.95	6,945,351.36
		a. Resultados del Ejercicio (Ahorro/ Desahorro)	-391,868.41	-1,400,902.70
		b. Resultados de Ejercicios Anteriores	8,513,674.13	9,914,576.83
		c. Revalúos	0.00	0.00
		d. Reservas	0.00	0.00
		e. Rectificaciones de Resultados de Ejercicios Anteriores	-1,568,322.77	-1,568,322.77
		IIIC. Exceso o Insuficiencia en la Actualización de la Hacienda Pública/Patrimonio (IIIC=a+b)	0.00	0.00
		a. Resultado por Posición Monetaria	0.00	0.00
		b. Resultado por Tenencia de Activos no Monetarios	0.00	0.00
		III. Total Hacienda Pública/Patrimonio (III = IIIA + IIIB + IIIC)	6,553,482.95	6,945,351.36
		IV. Total del Pasivo y Hacienda Pública/Patrimonio (IV = II + III)	7,993,321.72	7,596,452.11



MTRO. JORGE MANUEL CESAR GÓMEZ
DIRECTOR GENERAL



LIC. IGNACIO ESQUIVEL MARTINEZ
DIRECTOR ADMINISTRATIVO

II.- INFORME ANALÍTICO DE LA DEUDA PÚBLICA Y OTROS PASIVOS - LDF


COAHUILA RADIO Y TELEVISION
Informe Analítico de la Deuda Pública y Otros Pasivos - LDF
Del 01 de enero al 30 de septiembre de 2020 (b)
(PESOS)

Denominación de la Deuda Pública y Otros Pasivos (c)	Saldo al 31 de diciembre de 2019 (d)	Disposiciones del Periodo (e)	Amortizaciones del Periodo (f)	Revaluaciones, Reclasificaciones y Otros Ajustes (g)	Saldo Final del Periodo (h) h=d+f+g	Pago de Intereses del Periodo (i)	Pago de Comisiones y demás costos asociados durante el Periodo (j)
1. Deuda Pública (1=A+B)	0.00	0.00	0.00	0.00	0.00	0.00	0.00
A. Corto Plazo (A=a1+a2+a3)	0.00	0.00	0.00	0.00	0.00	0.00	0.00
a1) Instituciones de Crédito	0.00	0.00	0.00	0.00	0.00	0.00	0.00
a2) Títulos y Valores	0.00	0.00	0.00	0.00	0.00	0.00	0.00
a3) Arrendamientos Financieros	0.00	0.00	0.00	0.00	0.00	0.00	0.00
B. Largo Plazo (B=b1+b2+b3)	0.00	0.00	0.00	0.00	0.00	0.00	0.00
b1) Instituciones de Crédito	0.00	0.00	0.00	0.00	0.00	0.00	0.00
b2) Títulos y Valores	0.00	0.00	0.00	0.00	0.00	0.00	0.00
b3) Arrendamientos Financieros	0.00	0.00	0.00	0.00	0.00	0.00	0.00
2. Otros Pasivos	651,100.75	0.00	0.00	0.00	1,439,838.77	0.00	0.00
3. Total de la Deuda Pública y Otros Pasivos (3=1+2)	651,100.75	0.00	0.00	0.00	1,439,838.77	0.00	0.00
4. Deuda Contingente 1 (informativo)	0.00	0.00	0.00	0.00	0.00	0.00	0.00
A. Deuda Contingente 1	0.00	0.00	0.00	0.00	0.00	0.00	0.00
B. Deuda Contingente 2	0.00	0.00	0.00	0.00	0.00	0.00	0.00
C. Deuda Contingente XX	0.00	0.00	0.00	0.00	0.00	0.00	0.00
5. Valor de Instrumentos Bono Cupón Cero 2 (Informativo)	0.00	0.00	0.00	0.00	0.00	0.00	0.00
A. Instrumento Bono Cupón Cero 1	0.00	0.00	0.00	0.00	0.00	0.00	0.00
B. Instrumento Bono Cupón Cero 2	0.00	0.00	0.00	0.00	0.00	0.00	0.00
C. Instrumento Bono Cupón Cero XX	0.00	0.00	0.00	0.00	0.00	0.00	0.00

Obligaciones a Corto Plazo (k)	Monto Contratado (l)	Plazo Pactado (m)	Tasa de Interés (n)	Comisiones y Costos Relacionados (o)	Tasa Efectiva (p)
8. Obligaciones a Corto Plazo (Informativo)	0.00		0.00%	0.00	0.00%
A. Crédito 1	0.00		0.00%	0.00	0.00%
B. Crédito 2	0.00		0.00%	0.00	0.00%
C. Crédito XX	0.00		0.00%	0.00	0.00%



 MTRO. JORGE MANUEL CÉSAR GÓMEZ
 DIRECTOR GENERAL




 LIC. IGNACIO ESQUIVEL MARTINEZ
 DIRECTOR ADMINISTRATIVO


III.- INFORME ANALÍTICO DE OBLIGACIONES DIFERENTES DE FINANCIAMIENTOS – LDF

Fuente: Criterios para la elaboración y presentación homogénea de la información financiera y de los formatos a que hace referencia la Ley de Disciplina Financiera de las Entidades Federativas y los Municipios

COAHUILA RADIO Y TELEVISION
Informe Analítico de Obligaciones Diferentes de Financiamientos - LDF
 Del 01 de enero al 30 de septiembre de 2020 (h)
 (PESOS)

Denominación de las Obligaciones Diferentes de Financiamiento (c)	Fecha del Contrato (d)	Fecha de inicio de operación del proyecto (e)	Fecha de vencimiento (f)	Monto de la inversión pactado (g)	Plazo pactado (h)	Monto promedio mensual del pago de la contraprestación (i)	Monto promedio mensual del pago de la contraprestación correspondiente al pago de inversión (j)	Monto pagado de la inversión al 30 de septiembre de 2020 (k)	Monto pagado de la inversión actualizado al 30 de septiembre de 2020 (l)	Saldo pendiente por pagar de la inversión al 30 de septiembre de 2020 (m = g - l)
A. Asociaciones Público Privadas (APP's) (A=a+b+c+d)				0.00		0.00	0.00	0.00	0.00	0.00
a) APP 1				0.00		0.00	0.00	0.00	0.00	0.00
b) APP 2				0.00		0.00	0.00	0.00	0.00	0.00
c) APP 3				0.00		0.00	0.00	0.00	0.00	0.00
d) APP XX				0.00		0.00	0.00	0.00	0.00	0.00
B. Otros Instrumentos (B=a+b+c+d)				0.00		0.00	0.00	0.00	0.00	0.00
a) Otro Instrumento 1				0.00		0.00	0.00	0.00	0.00	0.00
b) Otro Instrumento 2				0.00		0.00	0.00	0.00	0.00	0.00
c) Otro Instrumento 3				0.00		0.00	0.00	0.00	0.00	0.00
d) Otro Instrumento XX				0.00		0.00	0.00	0.00	0.00	0.00
C. Total de Obligaciones Diferentes de Financiamiento (C=A+B)				0.00	0.00	0.00	0.00	0.00	0.00	0.00


 MTRO. JORGE MANUEL CESAR GÓMEZ
 DIRECTOR GENERAL


 LIC. IGNACIO ESQUIVEL MARTÍNEZ
 DIRECTOR ADMINISTRATIVO

IV.- BALANCE PRESUPUESTARIO - LDF

Fuente: Criterios para la elaboración y presentación homogénea de la información financiera y de los formatos a que hace referencia la Ley de Disciplina Financiera de las Entidades Federativas y los Municipios

COAHUILA RADIO Y TELEVISION			
Balance Presupuestario - LDF			
Del 01 de enero al 30 de septiembre de 2020 (b)			
(PESOS)			
Concepto (c)	Estimado/ Aprobado (d)	Devengado	Recaudado/ Pagado
A. Ingresos Totales (A = A1+A2+A3)	10,675,923.80	7,360,933.80	7,360,933.80
A1. Ingresos de Libre Disposición	10,675,923.80	7,360,933.80	7,360,933.80
A2. Transferencias Federales Etiquetadas	0.00	0.00	0.00
A3. Financiamiento Neto	0.00	0.00	0.00
B. Egresos Presupuestarios¹ (B = B1+B2)	12,600,113.87	7,763,271.21	7,763,271.21
B1. Gasto No Etiquetado (sin incluir Amortización de la Deuda Pública)	12,600,113.87	7,763,271.21	7,763,271.21
B2. Gasto Etiquetado (sin incluir Amortización de la Deuda Pública)	0.00	0.00	0.00
C. Remanentes del Ejercicio Anterior (C = C1 + C2)	0.00	0.00	0.00
C1. Remanentes de Ingresos de Libre Disposición aplicados en el periodo	0.00	0.00	0.00
C2. Remanentes de Transferencias Federales Etiquetadas aplicados en el periodo	0.00	0.00	0.00
I. Balance Presupuestario (I = A - B + C)	-1,924,190.07	-402,337.41	-402,337.41
II. Balance Presupuestario sin Financiamiento Neto (II = I - A3)	-1,924,190.07	-402,337.41	-402,337.41
III. Balance Presupuestario sin Financiamiento Neto y sin Remanentes del Ejercicio Anterior (III = II - C)	-1,924,190.07	-402,337.41	-402,337.41


Concepto	Aprobado	Devengado	Pagado
E. Intereses, Comisiones y Gastos de la Deuda (E = E1+E2)	0.00	0.00	0.00
E1. Intereses, Comisiones y Gastos de la Deuda con Gasto No Etiquetado	0.00	0.00	0.00
E2. Intereses, Comisiones y Gastos de la Deuda con Gasto Etiquetado	0.00	0.00	0.00
IV. Balance Primario (IV = III + E)	-1,924,190.07	-402,337.41	-402,337.41

Concepto	Estimado/ Aprobado	Devengado	Recaudado/ Pagado
F. Financiamiento (F = F1 + F2)	0.00	0.00	0.00
F1. Financiamiento con Fuente de Pago de Ingresos de Libre Disposición	0.00	0.00	0.00
F2. Financiamiento con Fuente de Pago de Transferencias Federales Etiquetadas	0.00	0.00	0.00
G. Amortización de la Deuda (G = G1 + G2)	0.00	0.00	0.00
G1. Amortización de la Deuda Pública con Gasto No Etiquetado	0.00	0.00	0.00
G2. Amortización de la Deuda Pública con Gasto Etiquetado	0.00	0.00	0.00
A3. Financiamiento Neto (A3 = F - G)	0.00	0.00	0.00

Concepto	Estimado/ Aprobado	Devengado	Recaudado/ Pagado
A1. Ingresos de Libre Disposición	10,675,923.80	7,360,933.80	7,360,933.80
A3.1 Financiamiento Neto con Fuente de Pago de Ingresos de Libre Disposición (A3.1 = F1 - G1)	0.00	0.00	0.00
F1. Financiamiento con Fuente de Pago de Ingresos de Libre Disposición	0.00	0.00	0.00
G1. Amortización de la Deuda Pública con Gasto No Etiquetado	0.00	0.00	0.00
B1. Gasto No Etiquetado (sin incluir Amortización de la Deuda Pública)	12,600,113.87	7,763,271.21	7,763,271.21
C1. Remanentes de Ingresos de Libre Disposición aplicados en el periodo	0.00	0.00	0.00
V. Balance Presupuestario de Recursos Disponibles (V = A1 + A3.1 - B1 + C1)	-1,924,190.07	-402,337.41	-402,337.41
VI. Balance Presupuestario de Recursos Disponibles sin Financiamiento Neto (VI = V - A3.1)	-1,924,190.07	-402,337.41	-402,337.41

Concepto	Estimado/ Aprobado	Devengado	Recaudado/ Pagado
A2. Transferencias Federales Etiquetadas	0.00	0.00	0.00
A3.2 Financiamiento Neto con Fuente de Pago de Transferencias Federales Etiquetadas (A3.2 = F2 - G2)	0.00	0.00	0.00
F2. Financiamiento con Fuente de Pago de Transferencias Federales Etiquetadas	0.00	0.00	0.00
G2. Amortización de la Deuda Pública con Gasto Etiquetado	0.00	0.00	0.00
B2. Gasto Etiquetado (sin incluir Amortización de la Deuda Pública)	0.00	0.00	0.00
C2. Remanentes de Transferencias Federales Etiquetadas aplicados en el periodo	0.00	0.00	0.00
VII. Balance Presupuestario de Recursos Etiquetados (VII = A2 + A3.2 - B2 + C2)	0.00	0.00	0.00
VIII. Balance Presupuestario de Recursos Etiquetados sin Financiamiento Neto (VIII = VII - A3.2)	0.00	0.00	0.00



 MTR. JORGE MANUEL CESAR GÓMEZ
 DIRECTOR GENERAL



 LIC. IGNACIO ESQUIVEL MARTÍNEZ
 DIRECTOR ADMINISTRATIVO

V.- ESTADO ANALÍTICO DE INGRESOS DETALLADO - LDF

COAHUILA RADIO Y TELEVISION
Estado Analítico de Ingresos Detallado - LDF
 Del 01 de enero al 30 de septiembre de 2020 (b)
 (PESOS)

Concepto (c)	Ingreso					Diferencia (e)
	Estimado (d)	Ampliaciones/ (Reducciones)	Modificado	Devengado	Recaudado	
Ingresos de Libre Disposición						
A. Impuestos	0.00	0.00	0.00	0.00	0.00	0.00
B. Cuotas y Aportaciones de Seguridad Social	0.00	0.00	0.00	0.00	0.00	0.00
C. Contribuciones de Mejoras	0.00	0.00	0.00	0.00	0.00	0.00
D. Derechos	0.00	0.00	0.00	0.00	0.00	0.00
E. Productos	0.00	0.00	0.00	0.00	0.00	0.00
F. Aprovechamientos	0.00	0.00	0.00	0.00	0.00	0.00
G. Ingresos por Venta de Bienes y Prestación de Servicios	0.00	0.00	0.00	0.00	0.00	0.00
H. Participaciones	10,675,923.80	0.00	10,675,923.80	7,360,933.80	7,360,933.80	-3,314,990.00
(H=h1+h2+h3+h4+h5+h6+h7+h8+h9+h10+h11)						
h1) Fondo General de Participaciones	10,675,923.80	0.00	10,675,923.80	7,360,933.80	7,360,933.80	-3,314,990.00
h2) Fondo de Fomento Municipal	0.00	0.00	0.00	0.00	0.00	0.00
h3) Fondo de Fiscalización y Recaudación	0.00	0.00	0.00	0.00	0.00	0.00
h4) Fondo de Compensación	0.00	0.00	0.00	0.00	0.00	0.00
h5) Fondo de Extracción de Hidrocarburos	0.00	0.00	0.00	0.00	0.00	0.00
h6) Impuesto Especial Sobre Producción y Servicios	0.00	0.00	0.00	0.00	0.00	0.00
h7) 0.136% de la Recaudación Federal Participable	0.00	0.00	0.00	0.00	0.00	0.00
h8) 3.17% Sobre Extracción de Petróleo	0.00	0.00	0.00	0.00	0.00	0.00
h9) Gasolinas y Diésel	0.00	0.00	0.00	0.00	0.00	0.00
h10) Fondo del Impuesto Sobre la Renta	0.00	0.00	0.00	0.00	0.00	0.00
h11) Fondo de Estabilización de los Ingresos de las Entidades Federativas	0.00	0.00	0.00	0.00	0.00	0.00
I. Incentivos Derivados de la Colaboración Fiscal (I=i1+i2+i3+i4+i5)	0.00	0.00	0.00	0.00	0.00	0.00
i1) Tenencia o Uso de Vehículos	0.00	0.00	0.00	0.00	0.00	0.00
i2) Fondo de Compensación ISAN	0.00	0.00	0.00	0.00	0.00	0.00
i3) Impuesto Sobre Automóviles Nuevos	0.00	0.00	0.00	0.00	0.00	0.00
i4) Fondo de Compensación de Repecos-Intermedios	0.00	0.00	0.00	0.00	0.00	0.00
i5) Otros Incentivos Económicos	0.00	0.00	0.00	0.00	0.00	0.00
J. Transferencias y Asignaciones	0.00	0.00	0.00	0.00	0.00	0.00
K. Convenios	0.00	0.00	0.00	0.00	0.00	0.00
k1) Otros Convenios y Subsidios	0.00	0.00	0.00	0.00	0.00	0.00
L. Otros Ingresos de Libre Disposición (L=l1+l2)	0.00	0.00	0.00	0.00	0.00	0.00
l1) Participaciones en Ingresos Locales	0.00	0.00	0.00	0.00	0.00	0.00
l2) Otros Ingresos de Libre Disposición	0.00	0.00	0.00	0.00	0.00	0.00
I. Total de Ingresos de Libre Disposición (I=A+B+C+D+E+F+G+H+I+J+K+L)	10,675,923.80	0.00	10,675,923.80	7,360,933.80	7,360,933.80	-3,314,990.00
Ingresos Excedentes de Ingresos de Libre Disposición	0.00	0.00	0.00	0.00	0.00	0.00
Transferencias Federales Etiquetadas						
A. Aportaciones (A=a1+a2+a3+a4+a5+a6+a7+a8)	0.00	0.00	0.00	0.00	0.00	0.00
a1) Fondo de Aportaciones para la Nómina Educativa y Gasto Operativo	0.00	0.00	0.00	0.00	0.00	0.00
a2) Fondo de Aportaciones para los Servicios de Salud	0.00	0.00	0.00	0.00	0.00	0.00
a3) Fondo de Aportaciones para la Infraestructura Social	0.00	0.00	0.00	0.00	0.00	0.00
a4) Fondo de Aportaciones para el Fortalecimiento de los Municipios y de las Demarcaciones Territoriales del Distrito Federal	0.00	0.00	0.00	0.00	0.00	0.00
a5) Fondo de Aportaciones Múltiples	0.00	0.00	0.00	0.00	0.00	0.00
a6) Fondo de Aportaciones para la Educación Tecnológica y de Adultos	0.00	0.00	0.00	0.00	0.00	0.00
a7) Fondo de Aportaciones para la Seguridad Pública de los Estados y del Distrito Federal	0.00	0.00	0.00	0.00	0.00	0.00
a8) Fondo de Aportaciones para el Fortalecimiento de las Entidades Federativas	0.00	0.00	0.00	0.00	0.00	0.00
B. Convenios (B=b1+b2+b3+b4)	0.00	0.00	0.00	0.00	0.00	0.00
b1) Convenios de Protección Social en Salud	0.00	0.00	0.00	0.00	0.00	0.00
b2) Convenios de Descentralización	0.00	0.00	0.00	0.00	0.00	0.00
b3) Convenios de Reasignación	0.00	0.00	0.00	0.00	0.00	0.00
b4) Otros Convenios y Subsidios	0.00	0.00	0.00	0.00	0.00	0.00
C. Fondos Distintos de Aportaciones (C=c1+c2)	0.00	0.00	0.00	0.00	0.00	0.00
c1) Fondo para Entidades Federativas y Municipios Productores de Hidrocarburos	0.00	0.00	0.00	0.00	0.00	0.00
c2) Fondo Minero	0.00	0.00	0.00	0.00	0.00	0.00
D. Transferencias, Asignaciones, Subsidios y Subvenciones, y Pensiones y Jubilaciones	0.00	0.00	0.00	0.00	0.00	0.00
E. Otras Transferencias Federales Etiquetadas	0.00	0.00	0.00	0.00	0.00	0.00
II. Total de Transferencias Federales Etiquetadas (II = A + B + C + D + E)	0.00	0.00	0.00	0.00	0.00	0.00
III. Ingresos Derivados de Financiamientos (III = A)	0.00	0.00	0.00	0.00	0.00	0.00
A. Ingresos Derivados de Financiamientos	0.00	0.00	0.00	0.00	0.00	0.00
IV. Total de Ingresos (IV = I + II + III)	10,675,923.80	0.00	10,675,923.80	7,360,933.80	7,360,933.80	-3,314,990.00
Datos Informativos						
1. Ingresos Derivados de Financiamientos con Fuente de Pago de Ingresos de Libre Disposición	0.00	0.00	0.00	0.00	0.00	0.00
2. Ingresos Derivados de Financiamientos con Fuente de Pago de Transferencias Federales Etiquetadas	0.00	0.00	0.00	0.00	0.00	0.00
3. Ingresos Derivados de Financiamientos (3 = 1 + 2)	0.00	0.00	0.00	0.00	0.00	0.00


 MTRO. JORGE MANUEL CÉSAR GÓMEZ
 DIRECTOR GENERAL


 LIC. IGNACIO ESQUIVEL MARTINEZ
 DIRECTOR ADMINISTRATIVO

**VI.- ESTADO ANALÍTICO DEL EJERCICIO DEL
PRESUPUESTO DE EGRESOS DETALLADO
POR CLASIFICACIÓN POR OBJETO DEL
GASTO - LDF**

A. Servicios Personales (A=a1+a2+a3+a4+a5+a6+a7)	0.00	0.00	0.00	0.00	0.00	0.00
a1) Remuneraciones al Personal de Carácter Permanente	0.00	0.00	0.00	0.00	0.00	0.00
a2) Remuneraciones al Personal de Carácter Transitorio	0.00	0.00	0.00	0.00	0.00	0.00
a3) Remuneraciones Adicionales y Especiales	0.00	0.00	0.00	0.00	0.00	0.00
a4) Seguridad Social	0.00	0.00	0.00	0.00	0.00	0.00
a5) Otras Prestaciones Sociales y Económicas	0.00	0.00	0.00	0.00	0.00	0.00
a6) Previsiones	0.00	0.00	0.00	0.00	0.00	0.00
a7) Pago de Estímulos a Servidores Públicos	0.00	0.00	0.00	0.00	0.00	0.00
B. Materiales y Suministros (B=b1+b2+b3+b4+b5+b6+b7+b8+b9)	0.00	0.00	0.00	0.00	0.00	0.00
b1) Materiales de Administración, Emisión de Documentos y Artículos Oficiales	0.00	0.00	0.00	0.00	0.00	0.00
b2) Alimentos y Utensilios	0.00	0.00	0.00	0.00	0.00	0.00
b3) Materias Primas y Materiales de Producción y Comercialización	0.00	0.00	0.00	0.00	0.00	0.00
b4) Materiales y Artículos de Construcción y de Reparación	0.00	0.00	0.00	0.00	0.00	0.00
b5) Productos Químicos, Farmacéuticos y de Laboratorio	0.00	0.00	0.00	0.00	0.00	0.00
b6) Combustibles, Lubricantes y Aditivos	0.00	0.00	0.00	0.00	0.00	0.00
b7) Vestuario, Blancos, Prendas de Protección y Artículos Deportivos	0.00	0.00	0.00	0.00	0.00	0.00
b8) Materiales y Suministros Para Seguridad	0.00	0.00	0.00	0.00	0.00	0.00
b9) Herramientas, Refacciones y Accesorios Menores	0.00	0.00	0.00	0.00	0.00	0.00
C. Servicios Generales (C=c1+c2+c3+c4+c5+c6+c7+c8+c9)	0.00	0.00	0.00	0.00	0.00	0.00
c1) Servicios Básicos	0.00	0.00	0.00	0.00	0.00	0.00
c2) Servicios de Arrendamiento	0.00	0.00	0.00	0.00	0.00	0.00
c3) Servicios Profesionales, Científicos, Técnicos y Otros Servicios	0.00	0.00	0.00	0.00	0.00	0.00
c4) Servicios Financieros, Bancarios y Comerciales	0.00	0.00	0.00	0.00	0.00	0.00
c5) Servicios de Instalación, Reparación, Mantenimiento y Conservación	0.00	0.00	0.00	0.00	0.00	0.00
c6) Servicios de Comunicación Social y Publicidad	0.00	0.00	0.00	0.00	0.00	0.00
c7) Servicios de Traslado y Viáticos	0.00	0.00	0.00	0.00	0.00	0.00
c8) Servicios Oficiales	0.00	0.00	0.00	0.00	0.00	0.00
c9) Otros Servicios Generales	0.00	0.00	0.00	0.00	0.00	0.00
D. Transferencias, Asignaciones, Subsidios y Otras Ayudas	0.00	0.00	0.00	0.00	0.00	0.00
d1) Transferencias Internas y Asignaciones al Sector Público	0.00	0.00	0.00	0.00	0.00	0.00
d2) Transferencias al Resto del Sector Público	0.00	0.00	0.00	0.00	0.00	0.00
d3) Subsidios y Subvenciones	0.00	0.00	0.00	0.00	0.00	0.00
d4) Ayudas Sociales	0.00	0.00	0.00	0.00	0.00	0.00
d5) Pensiones y Jubilaciones	0.00	0.00	0.00	0.00	0.00	0.00
d6) Transferencias a Fideicomisos, Mandatos y Otros Análogos	0.00	0.00	0.00	0.00	0.00	0.00
d7) Transferencias a la Seguridad Social	0.00	0.00	0.00	0.00	0.00	0.00
d8) Donativos	0.00	0.00	0.00	0.00	0.00	0.00
d9) Transferencias al Exterior	0.00	0.00	0.00	0.00	0.00	0.00
E. Bienes Muebles, Inmuebles e Intangibles (E=e1+e2+e3+e4+e5+e6+e7+e8+e9)	0.00	0.00	0.00	0.00	0.00	0.00
e1) Mobiliario y Equipo de Administración	0.00	0.00	0.00	0.00	0.00	0.00
e2) Mobiliario y Equipo Educativo y Recreativo	0.00	0.00	0.00	0.00	0.00	0.00
e3) Equipo e Instrumental Médico y de Laboratorio	0.00	0.00	0.00	0.00	0.00	0.00
e4) Vehículos y Equipo de Transporte	0.00	0.00	0.00	0.00	0.00	0.00
e5) Equipo de Defensa y Seguridad	0.00	0.00	0.00	0.00	0.00	0.00
e6) Maquinaria, Otros Equipos y Herramientas	0.00	0.00	0.00	0.00	0.00	0.00
e7) Activos Biológicos	0.00	0.00	0.00	0.00	0.00	0.00
e8) Bienes Inmuebles	0.00	0.00	0.00	0.00	0.00	0.00
e9) Activos Intangibles	0.00	0.00	0.00	0.00	0.00	0.00
F. Inversión Pública (F=f1+f2+f3)	0.00	0.00	0.00	0.00	0.00	0.00
f1) Obra Pública en Bienes de Dominio Público	0.00	0.00	0.00	0.00	0.00	0.00
f2) Obra Pública en Bienes Propios	0.00	0.00	0.00	0.00	0.00	0.00
f3) Proyectos Productivos y Acciones de Fomento	0.00	0.00	0.00	0.00	0.00	0.00
G. Inversiones Financieras y Otras Provisiones (G=g1+g2+g3+g4+g5+g6+g7)	0.00	0.00	0.00	0.00	0.00	0.00
g1) Inversiones Para el Fomento de Actividades Productivas	0.00	0.00	0.00	0.00	0.00	0.00
g2) Acciones y Participaciones de Capital	0.00	0.00	0.00	0.00	0.00	0.00
g3) Compra de Títulos y Valores	0.00	0.00	0.00	0.00	0.00	0.00
g4) Concesión de Préstamos	0.00	0.00	0.00	0.00	0.00	0.00
g5) Inversiones en Fideicomisos, Mandatos y Otros Análogos	0.00	0.00	0.00	0.00	0.00	0.00
Fideicomiso de Desastres Naturales (Informativo)	0.00	0.00	0.00	0.00	0.00	0.00
g6) Otras Inversiones Financieras	0.00	0.00	0.00	0.00	0.00	0.00
g7) Provisiones para Contingencias y Otras Erogaciones Especiales	0.00	0.00	0.00	0.00	0.00	0.00
H. Participaciones y Aportaciones (H=h1+h2+h3)	0.00	0.00	0.00	0.00	0.00	0.00
h1) Participaciones	0.00	0.00	0.00	0.00	0.00	0.00
h2) Aportaciones	0.00	0.00	0.00	0.00	0.00	0.00
h3) Convenios	0.00	0.00	0.00	0.00	0.00	0.00
I. Deuda Pública (I=i1+i2+i3+i4+i5+i6+i7)	0.00	0.00	0.00	0.00	0.00	0.00
i1) Amortización de la Deuda Pública	0.00	0.00	0.00	0.00	0.00	0.00
i2) Intereses de la Deuda Pública	0.00	0.00	0.00	0.00	0.00	0.00
i3) Comisiones de la Deuda Pública	0.00	0.00	0.00	0.00	0.00	0.00
i4) Gastos de la Deuda Pública	0.00	0.00	0.00	0.00	0.00	0.00
i5) Costo por Coberturas	0.00	0.00	0.00	0.00	0.00	0.00
i6) Apoyos Financieros	0.00	0.00	0.00	0.00	0.00	0.00
i7) Adeudos de Ejercicios Fiscales Anteriores (ADEFAS)	0.00	0.00	0.00	0.00	0.00	0.00
III. Total de Egresos (III = I + II)	12,600,113.87	-1,924,188.92	10,675,924.95	7,763,271.21	7,763,271.21	2,912,653.74


 MTR. JORGE MANUEL CESAR GÓMEZ
 DIRECTOR GENERAL


 LIC. IGNACIO ESQUIVEL MARTINEZ
 DIRECTOR ADMINISTRATIVO

**VII.- ESTADO ANALÍTICO DEL EJERCICIO
DEL PRESUPUESTO DE EGRESOS
DETALLADO POR CLASIFICACIÓN
ADMINISTRATIVA - LDF**

COAHUILA RADIO Y TELEVISION
Estado Analítico del Ejercicio del Presupuesto de Egresos Detallado - LDF
Clasificación Administrativa
Del 01 de enero al 30 de septiembre de 2020 (b)
(PESOS)

Concepto (c)	Egresos					Subejercicio (e)
	Aprobado (d)	Ampliaciones/ (Reducciones)	Modificado	Devengado	Pagado	
I. Gasto No Etiquetado (I=A+B+C+D+E+F+G+H)	12,600,113.87	-1,924,188.92	10,675,924.95	7,763,271.21	7,763,271.21	2,912,653.74
A. Dependencia o Unidad Administrativa 1	12,600,113.87	-1,924,188.92	10,675,924.95	7,763,271.21	7,763,271.21	2,912,653.74
B. Dependencia o Unidad Administrativa 2	0.00	0.00	0.00	0.00	0.00	0.00
C. Dependencia o Unidad Administrativa 3	0.00	0.00	0.00	0.00	0.00	0.00
D. Dependencia o Unidad Administrativa 4	0.00	0.00	0.00	0.00	0.00	0.00
E. Dependencia o Unidad Administrativa 5	0.00	0.00	0.00	0.00	0.00	0.00
F. Dependencia o Unidad Administrativa 6	0.00	0.00	0.00	0.00	0.00	0.00
G. Dependencia o Unidad Administrativa 7	0.00	0.00	0.00	0.00	0.00	0.00
H. Dependencia o Unidad Administrativa xx	0.00	0.00	0.00	0.00	0.00	0.00
II. Gasto Etiquetado (II=A+B+C+D+E+F+G+H)	0.00	0.00	0.00	0.00	0.00	0.00
A. Dependencia o Unidad Administrativa 1	0.00	0.00	0.00	0.00	0.00	0.00
B. Dependencia o Unidad Administrativa 2	0.00	0.00	0.00	0.00	0.00	0.00
C. Dependencia o Unidad Administrativa 3	0.00	0.00	0.00	0.00	0.00	0.00
D. Dependencia o Unidad Administrativa 4	0.00	0.00	0.00	0.00	0.00	0.00
E. Dependencia o Unidad Administrativa 5	0.00	0.00	0.00	0.00	0.00	0.00
F. Dependencia o Unidad Administrativa 6	0.00	0.00	0.00	0.00	0.00	0.00
G. Dependencia o Unidad Administrativa 7	0.00	0.00	0.00	0.00	0.00	0.00
H. Dependencia o Unidad Administrativa xx	0.00	0.00	0.00	0.00	0.00	0.00
III. Total de Egresos (III = I + II)	12,600,113.87	-1,924,188.92	10,675,924.95	7,763,271.21	7,763,271.21	2,912,653.74


 MTRO. JORGE MANUEL CESAR GÓMEZ
 DIRECTOR GENERAL


 LIC. IGNACIO ESQUIVEL MARTINEZ
 DIRECTOR ADMINISTRATIVO

VIII.- ESTADO ANALÍTICO DEL EJERCICIO DEL PRESUPUESTO DE EGRESOS DETALLADO POR CLASIFICACIÓN FUNCIONAL - LDF

COAHUILA RADIO Y TELEVISION
Estado Analítico del Ejercicio del Presupuesto de Egresos Detallado - LDF
Clasificación Funcional (Finalidad y Función)
Del 01 de enero al 30 de septiembre de 2020 (b)
(PESOS)

Concepto (c)	Egresos					Subejercicio (e)
	Aprobado (d)	Ampliaciones/ (Reducciones)	Modificado	Devengado	Pagado	
I. Gasto No Etiquetado (I=A+B+C+D)	12,600,113.87	-1,924,188.92	10,675,924.95	7,763,271.21	7,763,271.21	2,912,653.74
A. Gobierno (A=a1+a2+a3+a4+a5+a6+a7+a8)	0.00	0.00	0.00	0.00	0.00	0.00
a1) Legislación	0.00	0.00	0.00	0.00	0.00	0.00
a2) Justicia	0.00	0.00	0.00	0.00	0.00	0.00
a3) Coordinación de la Política de Gobierno	0.00	0.00	0.00	0.00	0.00	0.00
a4) Relaciones Exteriores	0.00	0.00	0.00	0.00	0.00	0.00
a5) Asuntos Financieros y Hacendarios	0.00	0.00	0.00	0.00	0.00	0.00
a6) Seguridad Nacional	0.00	0.00	0.00	0.00	0.00	0.00
a7) Asuntos de Orden Público y de Seguridad Interior	0.00	0.00	0.00	0.00	0.00	0.00
a8) Otros Servicios Generales	0.00	0.00	0.00	0.00	0.00	0.00
B. Desarrollo Social (B=b1+b2+b3+b4+b5+b6+b7)	12,600,113.87	-1,924,188.92	10,675,924.95	7,763,271.21	7,763,271.21	2,912,653.74
b1) Protección Ambiental	0.00	0.00	0.00	0.00	0.00	0.00
b2) Vivienda y Servicios a la Comunidad	0.00	0.00	0.00	0.00	0.00	0.00
b3) Salud	0.00	0.00	0.00	0.00	0.00	0.00
b4) Recreación, Cultura y Otras Manifestaciones Sociales	12,600,113.87	-1,924,188.92	10,675,924.95	7,763,271.21	7,763,271.21	2,912,653.74
b5) Educación	0.00	0.00	0.00	0.00	0.00	0.00
b6) Protección Social	0.00	0.00	0.00	0.00	0.00	0.00
b7) Otros Asuntos Sociales	0.00	0.00	0.00	0.00	0.00	0.00
C. Desarrollo Económico (C=c1+c2+c3+c4+c5+c6+c7+c8+c9)	0.00	0.00	0.00	0.00	0.00	0.00
c1) Asuntos Económicos, Comerciales y Laborales en General	0.00	0.00	0.00	0.00	0.00	0.00
c2) Agropecuaria, Silvicultura, Pesca y Caza	0.00	0.00	0.00	0.00	0.00	0.00
c3) Combustibles y Energía	0.00	0.00	0.00	0.00	0.00	0.00
c4) Minería, Manufacturas y Construcción	0.00	0.00	0.00	0.00	0.00	0.00
c5) Transporte	0.00	0.00	0.00	0.00	0.00	0.00
c6) Comunicaciones	0.00	0.00	0.00	0.00	0.00	0.00
c7) Turismo	0.00	0.00	0.00	0.00	0.00	0.00
c8) Ciencia, Tecnología e Innovación	0.00	0.00	0.00	0.00	0.00	0.00
c9) Otras Industrias y Otros Asuntos Económicos	0.00	0.00	0.00	0.00	0.00	0.00
D. Otras No Clasificadas en Funciones Anteriores (D=d1+d2+d3+d4)	0.00	0.00	0.00	0.00	0.00	0.00
d1) Transacciones de la Deuda Pública / Costo Financiero de la Deuda	0.00	0.00	0.00	0.00	0.00	0.00
d2) Transferencias, Participaciones y Aportaciones Entre Diferentes Niveles y Ordenes de Gobierno	0.00	0.00	0.00	0.00	0.00	0.00
d3) Saneamiento del Sistema Financiero	0.00	0.00	0.00	0.00	0.00	0.00
d4) Adeudos de Ejercicios Fiscales Anteriores	0.00	0.00	0.00	0.00	0.00	0.00
II. Gasto Etiquetado (II=A+B+C+D)	0.00	0.00	0.00	0.00	0.00	0.00
A. Gobierno (A=a1+a2+a3+a4+a5+a6+a7+a8)	0.00	0.00	0.00	0.00	0.00	0.00
a1) Legislación	0.00	0.00	0.00	0.00	0.00	0.00
a2) Justicia	0.00	0.00	0.00	0.00	0.00	0.00
a3) Coordinación de la Política de Gobierno	0.00	0.00	0.00	0.00	0.00	0.00
a4) Relaciones Exteriores	0.00	0.00	0.00	0.00	0.00	0.00
a5) Asuntos Financieros y Hacendarios	0.00	0.00	0.00	0.00	0.00	0.00
a6) Seguridad Nacional	0.00	0.00	0.00	0.00	0.00	0.00
a7) Asuntos de Orden Público y de Seguridad Interior	0.00	0.00	0.00	0.00	0.00	0.00
a8) Otros Servicios Generales	0.00	0.00	0.00	0.00	0.00	0.00
B. Desarrollo Social (B=b1+b2+b3+b4+b5+b6+b7)	0.00	0.00	0.00	0.00	0.00	0.00
b1) Protección Ambiental	0.00	0.00	0.00	0.00	0.00	0.00
b2) Vivienda y Servicios a la Comunidad	0.00	0.00	0.00	0.00	0.00	0.00
b3) Salud	0.00	0.00	0.00	0.00	0.00	0.00
b4) Recreación, Cultura y Otras Manifestaciones Sociales	0.00	0.00	0.00	0.00	0.00	0.00
b5) Educación	0.00	0.00	0.00	0.00	0.00	0.00
b6) Protección Social	0.00	0.00	0.00	0.00	0.00	0.00
b7) Otros Asuntos Sociales	0.00	0.00	0.00	0.00	0.00	0.00
C. Desarrollo Económico (C=c1+c2+c3+c4+c5+c6+c7+c8+c9)	0.00	0.00	0.00	0.00	0.00	0.00
c1) Asuntos Económicos, Comerciales y Laborales en General	0.00	0.00	0.00	0.00	0.00	0.00
c2) Agropecuaria, Silvicultura, Pesca y Caza	0.00	0.00	0.00	0.00	0.00	0.00
c3) Combustibles y Energía	0.00	0.00	0.00	0.00	0.00	0.00
c4) Minería, Manufacturas y Construcción	0.00	0.00	0.00	0.00	0.00	0.00
c5) Transporte	0.00	0.00	0.00	0.00	0.00	0.00
c6) Comunicaciones	0.00	0.00	0.00	0.00	0.00	0.00
c7) Turismo	0.00	0.00	0.00	0.00	0.00	0.00
c8) Ciencia, Tecnología e Innovación	0.00	0.00	0.00	0.00	0.00	0.00
c9) Otras Industrias y Otros Asuntos Económicos	0.00	0.00	0.00	0.00	0.00	0.00
D. Otras No Clasificadas en Funciones Anteriores (D=d1+d2+d3+d4)	0.00	0.00	0.00	0.00	0.00	0.00
d1) Transacciones de la Deuda Pública / Costo Financiero de la Deuda	0.00	0.00	0.00	0.00	0.00	0.00
d2) Transferencias, Participaciones y Aportaciones Entre Diferentes Niveles y Ordenes de Gobierno	0.00	0.00	0.00	0.00	0.00	0.00
d3) Saneamiento del Sistema Financiero	0.00	0.00	0.00	0.00	0.00	0.00
d4) Adeudos de Ejercicios Fiscales Anteriores	0.00	0.00	0.00	0.00	0.00	0.00
III. Total de Egresos (III = I + II)	12,600,113.87	-1,924,188.92	10,675,924.95	7,763,271.21	7,763,271.21	2,912,653.74


MTRO. JORGE MANUEL CESAR GÓMEZ
DIRECTOR GENERAL


LIC. IGNACIO ESQUIVEL MARTÍNEZ
DIRECTOR ADMINISTRATIVO

**IX.- ESTADO ANALÍTICO DEL EJERCICIO DEL
PRESUPUESTO DE EGRESOS DETALLADO
POR CLASIFICACIÓN DE SERVICIOS
PERSONALES POR CATEGORÍA - LDF**

COAHUILA RADIO Y TELEVISION
Estado Analítico del Ejercicio del Presupuesto de Egresos Detallado - LDF
Clasificación de Servicios Personales por Categoría
Del 01 de enero al 30 de septiembre de 2020 (b)
(PESOS)

Concepto (c)	Egresos					Subejercicio (e)
	Aprobado (d)	Ampliaciones/ (Reducciones)	Modificado	Devengado	Pagado	
I. Gasto No Etiquetado (I=A+B+C+D+E+F)	7,489,992.23	797,568.70	8,287,560.93	6,253,666.17	6,253,666.17	2,033,894.76
A. Personal Administrativo y de Servicio Público	7,489,992.23	797,568.70	8,287,560.93	6,253,666.17	6,253,666.17	2,033,894.76
B. Magisterio	0.00	0.00	0.00	0.00	0.00	0.00
C. Servicios de Salud (C=c1+c2)	0.00	0.00	0.00	0.00	0.00	0.00
c1) Personal Administrativo	0.00	0.00	0.00	0.00	0.00	0.00
c2) Personal Médico, Paramédico y afin	0.00	0.00	0.00	0.00	0.00	0.00
D. Seguridad Pública	0.00	0.00	0.00	0.00	0.00	0.00
E. Gastos asociados a la implementación de nuevas leyes federales o reformas a las mismas (E = e1 + e2)	0.00	0.00	0.00	0.00	0.00	0.00
e1) Nombre del Programa o Ley 1	0.00	0.00	0.00	0.00	0.00	0.00
e2) Nombre del Programa o Ley 2	0.00	0.00	0.00	0.00	0.00	0.00
F. Sentencias laborales definitivas	0.00	0.00	0.00	0.00	0.00	0.00
II. Gasto Etiquetado (II=A+B+C+D+E+F)	0.00	0.00	0.00	0.00	0.00	0.00
A. Personal Administrativo y de Servicio Público	0.00	0.00	0.00	0.00	0.00	0.00
B. Magisterio	0.00	0.00	0.00	0.00	0.00	0.00
C. Servicios de Salud (C=c1+c2)	0.00	0.00	0.00	0.00	0.00	0.00
c1) Personal Administrativo	0.00	0.00	0.00	0.00	0.00	0.00
c2) Personal Médico, Paramédico y afin	0.00	0.00	0.00	0.00	0.00	0.00
D. Seguridad Pública	0.00	0.00	0.00	0.00	0.00	0.00
E. Gastos asociados a la implementación de nuevas leyes federales o reformas a las mismas (E = e1 + e2)	0.00	0.00	0.00	0.00	0.00	0.00
e1) Nombre del Programa o Ley 1	0.00	0.00	0.00	0.00	0.00	0.00
e2) Nombre del Programa o Ley 2	0.00	0.00	0.00	0.00	0.00	0.00
F. Sentencias laborales definitivas	0.00	0.00	0.00	0.00	0.00	0.00
III. Total del Gasto en Servicios Personales (III = I + II)	7,489,992.23	797,568.70	8,287,560.93	6,253,666.17	6,253,666.17	2,033,894.76


 MTR. JORGE MANUEL CESAR GÓMEZ
 DIRECTOR GENERAL


 LIC. IGNACIO ESQUIVEL MARTINEZ
 DIRECTOR ADMINISTRATIVO


**X.- REPORTE DE LAS ACCIONES
REALIZADAS POR EL ENTE PÚBLICO, PARA
LA RECUPERACIÓN DEL BALANCE
PRESUPUESTARIO DE RECURSOS
DISPONIBLES SOSTENIBLE**


COAHUILA RADIO Y TELEVISION

Reporte de las acciones

Del 01 de enero al 30 de septiembre del 2020

Programa o Fondo	Destino de los Recursos	Ejercicio		Reintegro
		DEVENGADO	PAGADO	
NO APLICA				


MTRO. JORGE MANUEL CESAR GÓMEZ
DIRECTOR GENERAL


LIC. IGNACIO ESQUIVEL MARTINEZ
DIRECTOR ADMINISTRATIVO


**XI.- INFORMAR LA FUENTE DE LOS
INGRESOS CON LA QUE SE HAYA PAGADO
EL NUEVO GASTO (AUMENTO O CREACIÓN
DE GASTO DEL PRESUPUESTO DE
EGRESOS), DISTINGUIENDO EL GASTO
ETIQUETADO Y NO ETIQUETADO**

COAHUILA RADIO Y TELEVISIÓN


Fuente de ingresos con el que se haya pagado el nuevo gasto

Del 01 de enero al 30 de septiembre de 2020

El Organismo no realizo gastos que no estuvieran comprendidos en el Presupuesto de Egresos aprobado.



MTRO. JORGE MANUEL CESAR GÓMEZ
DIRECTOR GENERAL



LIC. IGNACIO ESQUIVEL MARTINEZ
DIRECTOR ADMINISTRATIVO

**XII.- LA INFORMACIÓN RELATIVA AL
CUMPLIMIENTO DE LOS CONVENIOS
CELEBRADOS, EN TÉRMINOS DEL
CAPÍTULO IV DE LA LEY DE DISCIPLINA
FINANCIERA DE LAS ENTIDADES
FEDERATIVAS Y LOS MUNICIPIOS**


COAHUILA RADIO Y TELEVISION

Cumplimiento de los convenios celebrados con la SHCP

Del 01 de enero al 30 de septiembre del 2020

Programa o Fondo	Destino de los Recursos	Ejercicio		Reintegro
		DEVENGADO	PAGADO	
El Organismo no realizó convenios con la SHCP				


MTRO. JORGE MANUEL CESAR GÓMEZ
DIRECTOR GENERAL


LIC. IGNACIO ESQUIVEL MARTINEZ
DIRECTOR ADMINISTRATIVO