

Gobierno
del Estado

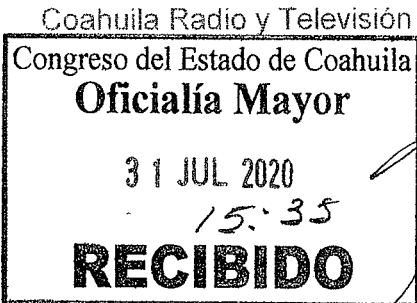


Coahuila

SECRETARÍA

DE GOBIERNO

ACUSE



Saltillo, Coahuila a 30 de julio del 2020

Oficio No. CRT/101/07/2020

ASUNTO: Segundo Avance de Gestión
Del ejercicio 2020.

**DIPUTADO. EMILIO ALEJANDRO DE HOYOS MONTEMAYOR.
PRESIDENTE DE LA JUNTA DE GOBIERNO
DEL CONGRESO DEL ESTADO.
PRESENTE.-**

En cumplimiento al artículo 9 de la Ley de Rendición de Cuentas y Fiscalización Superior del Estado de Coahuila de Zaragoza, tengo a bien presentar ante esa H. autoridad, por el periodo correspondiente al del ejercicio fiscal 2020.

Por medio del presente me permito remitirle el Segundo Avance de Gestión financiera 2020, en los términos previstos en los lineamientos emitidos por el Consejo Nacional Armonización Contable (CONAC) la siguiente información

- Información Contable del 1 de abril al 30 de junio 2020
- Información Presupuestal del 1 de abril al 30 de junio 2020
- Información Programática del 1 de abril al 30 de junio 2020
- Información Adicional del 1 de abril al 30 de junio 2020
- Ley de Disciplina Financiera del 1 de abril al 30 de junio 2020

Sin otro asunto por el momento, quedo de usted

**MTR. JORGE MANUEL CESAR GÓMEZ
DIRECTOR GENERAL
COAHUILA RADIO Y TELEVISIÓN**

c.c.p Lic. Blas José Flores Dávila / Secretario de Finanzas
c.c.p. Lic. Teresa Guajardo Berlanga/ Secretaria de Fiscalización y Rendición de Cuentas
c.c.p C.P.C. José Armando Plata Sandoval/ Auditoria Superior del Estado
c.c.p Archivo

Periférico Luis Echeverría No. 1250 col Lourdes
C P 25070, Saltillo Coahuila de Zaragoza
Tel 4393557 -- 4158735
01 800 0120 808
www.radiocoahuila.com.mx
www.coahuila.gob.mx/radio

**¡Fuerte,
Coahuila es!**

I.- INFORMACIÓN CONTABLE

INFORMACIÓN CONTABLE

I.- ESTADO DE SITUACIÓN FINANCIERA

COAHUILA RADIO Y TELEVISIÓN
Estado de Situación Financiera
 Al 30 de junio de 2020 y al 31 de diciembre de 2019

ACTIVO	2020	2019	PASIVO	2020	2019
Activo Circulante			Pasivo Circulante		
Efectivo y Equivalentes	167,985.12	95,365.36	Cuentas por Pagar a Corto Plazo	1,180,013.81	651,100.75
Derechos a Recibir Efectivo o Equivalentes	469,298.73	305,374.09	Documentos por Pagar a Corto Plazo	0.00	0.00
Derechos a Recibir Bienes o Servicios	4,350.00	0.00	Porción a Corto Plazo de la Deuda Pública a Largo Plazo	0.00	0.00
Inventarios	0.00	0.00	Títulos y Valores a Corto Plazo	0.00	0.00
Almacenes	0.00	0.00	Pasivos Diferidos a Corto Plazo	0.00	0.00
Estimación por Pérdida o Deterioro de Activos Circulantes	0.00	0.00	Fondos y Bienes de Terceros en Garantía y/o Administración a Corto Plazo	0.00	0.00
Otros Activos Circulantes	0.00	0.00	Provisiones a Corto Plazo	0.00	0.00
<i>Total de Activos Circulantes</i>	<i>641,633.85</i>	<i>400,739.45</i>	Otros Pasivos a Corto Plazo	0.00	0.00
			<i>Total de Pasivos Circulantes</i>	<i>1,180,013.81</i>	<i>651,100.75</i>
Activo No Circulante			Pasivo No Circulante		
Inversiones Financieras a Largo Plazo	0.00	0.00	Cuentas por Pagar a Largo Plazo	0.00	0.00
Derechos a Recibir Efectivo o Equivalentes a Largo Plazo	0.00	0.00	Documentos por Pagar a Largo Plazo	0.00	0.00
Bienes Inmuebles, Infraestructura y Construcciones en Proceso	4,005,568.85	4,005,568.85	Deuda Pública a Largo Plazo	0.00	0.00
Bienes Muebles	5,831,987.01	5,831,987.01	Pasivos Diferidos a Largo Plazo	0.00	0.00
Activos Intangibles	17,279.36	6,810.36	Fondos y Bienes de Terceros en Garantía y/o en Administración a Largo Plazo	0.00	0.00
Depreciación, Deterioro y Amortización Acumulada de Bienes	-2,648,653.56	-2,648,653.56	Provisiones a Largo Plazo	0.00	0.00
Activos Diferidos	0.00	0.00	<i>Total de Pasivos No Circulantes</i>	<i>0.00</i>	<i>0.00</i>
Estimación por Pérdida o Deterioro de Activos no Circulantes	0.00	0.00			
Otros Activos no Circulantes	0.00	0.00	<i>Total del Pasivo</i>	<i>1,180,013.81</i>	<i>651,100.75</i>
<i>Total de Activos No Circulantes</i>	<i>7,206,181.66</i>	<i>7,195,712.66</i>			
Total del Activo	7,847,815.51	7,596,452.11	HACIENDA PÚBLICA/PATRIMONIO		
			<i>Hacienda Pública/Patrimonio Contribuido</i>	<i>0.00</i>	<i>0.00</i>
			Aportaciones	0.00	0.00
			Donaciones de Capital	0.00	0.00
			Actualización de la Hacienda Pública/Patrimonio	0.00	0.00
			<i>Hacienda Pública/Patrimonio Generado</i>	<i>6,667,801.70</i>	<i>6,945,351.36</i>
			Resultados del Ejercicio (Ahorro/Desahorro)	-277,549.66	-1,400,902.70
			Resultados de Ejercicios Anteriores	8,513,674.13	9,914,576.83
			Revalúos	0.00	0.00
			Reservas	0.00	0.00
			Rectificaciones de Resultados de Ejercicios Anteriores	-1,568,322.77	-1,568,322.77
			<i>Exceso o Insuficiencia en la Actualización de la Hacienda Pública/Patrimonio</i>	<i>0.00</i>	<i>0.00</i>
			Resultado por Posición Monetaria	0.00	0.00
			Resultado por Tenencia de Activos no Monetarios	0.00	0.00
			<i>Total Hacienda Pública/Patrimonio</i>	<i>6,667,801.70</i>	<i>6,945,351.36</i>
			<i>Total del Pasivo y Hacienda Pública/Patrimonio</i>	<i>7,847,815.51</i>	<i>7,596,452.11</i>

"Bajo protesta de decir verdad declaramos que los Estados Financieros y sus notas, son razonablemente correctos y son responsabilidad del emisor"

MTRO. JORGE MANUEL CÉSAR GÓMEZ
DIRECTOR GENERAL

LIC. IGNACIO ESQUIVEL MARTINEZ
DIRECTOR ADMINISTRATIVO


INFORMACIÓN CONTABLE
II.- ESTADO DE ACTIVIDADES/RESULTADOS*
TRIMESTRAL


Fuente: Artículo 46 fracción I inciso a) de la LGCG y Capítulo VII del Manual de Contabilidad Gubernamental
* El estado de resultados es elaborado por las entidades del Sector Paraestatal y Paramunicipal lucrativas

COAHUILA RADIO Y TELEVISIÓN
Estado de Actividades
Del 01 de abril al 30 de junio de 2020 y 2019

	<u>2020</u>	<u>2019</u>
INGRESOS Y OTROS BENEFICIOS		
Ingresos de Gestión	0.00	0.00
Impuestos	0.00	0.00
Cuotas y Aportaciones de Seguridad Social	0.00	0.00
Contribuciones de Mejoras	0.00	0.00
Derechos	0.00	0.00
Productos	0.00	0.00
Aprovechamientos	0.00	0.00
Ingresos por Venta de Bienes y Prestación de Servicios	0.00	0.00
Participaciones, Aportaciones, Convenios, Incentivos Derivados de la Colaboración Fiscal, Fondos Distintos de Aportaciones, Transferencias, Asignaciones, Subsidios y Subvenciones, y Pensiones y Jubilaciones	1,635,423.05	2,450,389.30
Participaciones, Aportaciones, Convenios, Incentivos Derivados de la Colaboración Fiscal y Fondos Distintos de Aportaciones	0.00	0.00
Transferencias, Asignaciones, Subsidios y Subvenciones, y Pensiones y Jubilaciones	1,635,423.05	2,450,389.30
Otros Ingresos y Beneficios	0.00	0.00
Ingresos Financieros	0.00	0.00
Incremento por Variación de Inventarios	0.00	0.00
Disminución del Exceso de Estimaciones por Pérdida o Deterioro u Obsolescencia	0.00	0.00
Disminución del Exceso de Provisiones	0.00	0.00
Otros Ingresos y Beneficios Varios	0.00	0.00
Total de Ingresos y Otros Beneficios	1,635,423.05	2,450,389.30
GASTOS Y OTRAS PÉRDIDAS		
Gastos de Funcionamiento	2,500,892.67	2,455,521.71
Servicios Personales	2,042,236.08	1,522,085.16
Materiales y Suministros	43,460.72	81,314.67
Servicios Generales	415,195.87	852,121.88
Transferencias, Asignaciones, Subsidios y Otras Ayudas	0.00	0.00
Transferencias Internas y Asignaciones al Sector Público	0.00	0.00
Transferencias al Resto del Sector Público	0.00	0.00
Subsidios y Subvenciones	0.00	0.00
Ayudas Sociales	0.00	0.00
Pensiones y Jubilaciones	0.00	0.00
Transferencias a Fideicomisos, Mandatos y Contratos Análogos	0.00	0.00
Transferencias a la Seguridad Social	0.00	0.00
Donativos	0.00	0.00
Transferencias al Exterior	0.00	0.00
Participaciones y Aportaciones	0.00	0.00
Participaciones	0.00	0.00
Aportaciones	0.00	0.00
Convenios	0.00	0.00
Intereses, Comisiones y Otros Gastos de la Deuda Pública	0.00	0.00
Intereses de la Deuda Pública	0.00	0.00
Comisiones de la Deuda Pública	0.00	0.00
Gastos de la Deuda Pública	0.00	0.00
Costo por Coberturas	0.00	0.00
Apoyos Financieros	0.00	0.00
Otros Gastos y Pérdidas Extraordinarias	0.00	0.00
Estimaciones, Depreciaciones, Deterioros, Obsolescencia y Amortizaciones	0.00	0.00
Provisiones	0.00	0.00
Disminución de Inventarios	0.00	0.00
Aumento por Insuficiencia de Estimaciones por Pérdida o Deterioro u Obsolescencia	0.00	0.00
Aumento por Insuficiencia de Provisiones	0.00	0.00
Otros Gastos	0.00	0.00
Inversión Pública	0.00	0.00
Inversión Pública no Capitalizable	0.00	0.00
Total de Gastos y Otras Pérdidas	2,500,892.67	2,455,521.71
Resultados del Ejercicio (Ahorro/Desahorro)	-865,469.62	-5,132.41

"Bajo protesta de decir verdad declaramos que los Estados Financieros y sus notas, son razonablemente correctos y son responsabilidad del emisor"


 MPRO. JORGE MANUEL CÉSAR GÓMEZ
 DIRECTOR GENERAL


 LIC. IGNACIO ESQUIVEL MARTÍNEZ
 DIRECTOR ADMINISTRATIVO

INFORMACIÓN CONTABLE
III.- ESTADO DE
ACTIVIDADES/RESULTADOS* ACUMULADO


Fuente: Artículo 46 fracción I inciso a) de la LGCG y Capítulo VII del Manual de Contabilidad Gubernamental
* El estado de resultados es elaborado por las entidades del Sector Paraestatal y Paramunicipal lucrativas

COAHUILA RADIO Y TELEVISIÓN
Estado de Actividades
Del 01 de enero al 30 de junio de 2020 y 2019

	<u>2020</u>	<u>2019</u>
INGRESOS Y OTROS BENEFICIOS		
Ingresos de Gestión	0.00	0.00
Impuestos	0.00	0.00
Cuotas y Aportaciones de Seguridad Social	0.00	0.00
Contribuciones de Mejoras	0.00	0.00
Derechos	0.00	0.00
Productos	0.00	0.00
Aprovechamientos	0.00	0.00
Ingresos por Venta de Bienes y Prestación de Servicios	0.00	0.00
Participaciones, Aportaciones, Convenios, Incentivos Derivados de la Colaboración Fiscal, Fondos Distintos de Aportaciones, Transferencias, Asignaciones, Subsidios y Subvenciones, y Pensiones y Jubilaciones	4,873,302.63	4,896,735.35
Participaciones, Aportaciones, Convenios, Incentivos Derivados de la Colaboración Fiscal y Fondos Distintos de Aportaciones	0.00	0.00
Transferencias, Asignaciones, Subsidios y Subvenciones, y Pensiones y Jubilaciones	4,873,302.63	4,896,735.35
Otros Ingresos y Beneficios	0.00	0.00
Ingresos Financieros	0.00	0.00
Incremento por Variación de Inventarios	0.00	0.00
Disminución del Exceso de Estimaciones por Pérdida o Deterioro u Obsolescencia	0.00	0.00
Disminución del Exceso de Provisiones	0.00	0.00
Otros Ingresos y Beneficios Varios	0.00	0.00
Total de Ingresos y Otros Beneficios	0.00	0.00
GASTOS Y OTRAS PÉRDIDAS		
Gastos de Funcionamiento	5,150,852.29	4,940,128.17
Servicios Personales	4,226,597.27	2,896,463.81
Materiales y Suministros	124,932.99	180,993.11
Servicios Generales	799,322.03	1,862,671.25
Transferencias, Asignaciones, Subsidios y Otras Ayudas	0.00	0.00
Transferencias Internas y Asignaciones al Sector Público	0.00	0.00
Transferencias al Resto del Sector Público	0.00	0.00
Subsidios y Subvenciones	0.00	0.00
Ayudas Sociales	0.00	0.00
Pensiones y Jubilaciones	0.00	0.00
Transferencias a Fideicomisos, Mandatos y Contratos Análogos	0.00	0.00
Transferencias a la Seguridad Social	0.00	0.00
Donativos	0.00	0.00
Transferencias al Exterior	0.00	0.00
Participaciones y Aportaciones	0.00	0.00
Participaciones	0.00	0.00
Aportaciones	0.00	0.00
Convenios	0.00	0.00
Intereses, Comisiones y Otros Gastos de la Deuda Pública	0.00	0.00
Intereses de la Deuda Pública	0.00	0.00
Comisiones de la Deuda Pública	0.00	0.00
Gastos de la Deuda Pública	0.00	0.00
Costo por Coberturas	0.00	0.00
Apoyos Financieros	0.00	0.00
Otros Gastos y Pérdidas Extraordinarias	0.00	0.00
Estimaciones, Depreciaciones, Deterioros, Obsolescencia y Amortizaciones	0.00	0.00
Provisiones	0.00	0.00
Disminución de Inventarios	0.00	0.00
Aumento por Insuficiencia de Estimaciones por Pérdida o Deterioro u Obsolescencia	0.00	0.00
Aumento por Insuficiencia de Provisiones	0.00	0.00
Otros Gastos	0.00	0.00
Inversión Pública	0.00	0.00
Inversión Pública no Capitalizable	0.00	0.00
Total de Gastos y Otras Pérdidas	5,150,852.29	4,940,128.17
Resultados del Ejercicio (Ahorro/Desahorro)	-277,549.66	-43,392.82

"Bajo protesta de decir verdad declaramos que los Estados Financieros y sus notas, son razonablemente correctos y son responsabilidad del emisor"

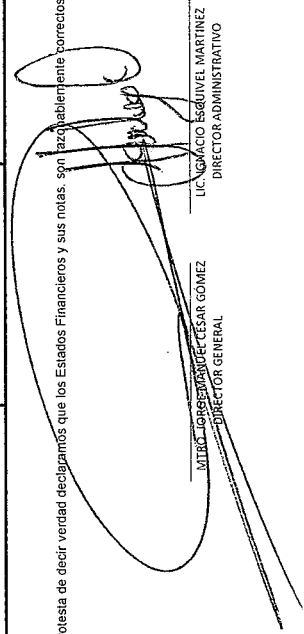

 MTRO. JORGE MANUEL CÉSAR GÓMEZ
 DIRECTOR GENERAL

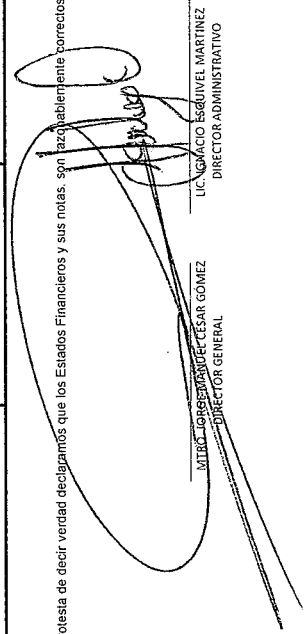

 LIC. IGNACIO ESQUIVEL MARTINEZ
 DIRECTOR ADMINISTRATIVO

INFORMACIÓN CONTABLE
IV.- ESTADO DE VARIACIÓN EN LA
HACIENDA PÚBLICA TRIMESTRAL

COAHUILA RADIO Y TELEVISION					
Estado de Variación en la Hacienda Pública					
Del 01 de abril al 30 de junio de 2020					
Concepto	Hacienda Pública / Patrimonio Contribuido	Hacienda Pública / Patrimonio Generado de Ejercicios Anteriores	Hacienda Pública / Patrimonio Generado del Ejercicio	Exceso o Insuficiencia en la Actualización de la Hacienda Pública / Patrimonio	Total
Hacienda Pública / Patrimonio Contribuido Neto de 2020	0.00				0.00
Aportaciones	0.00				0.00
Donaciones de Capital	0.00				0.00
Actualización de la Hacienda Pública/Patrimonio	0.00				0.00
Hacienda Pública / Patrimonio Generado Neto de 2020		6,945,351.00	587,920.00		7,533,271.00
Resultados del Ejercicio (Ahorro/Desahorro)		8,513,674.00	587,920.00		8,513,674.00
Resultados de Ejercicios Anteriores		0.00			0.00
Revalúos		0.00			0.00
Reservas		-1,568,323.00			-1,568,323.00
Rectificaciones de Resultados de Ejercicios Anteriores					
Exceso o Insuficiencia en la Actualización de la Hacienda Pública / Patrimonio Neto de 2020				0.00	0.00
Resultado por Posición Monetaria				0.00	0.00
Resultado por Tenencia de Activos no Monetarios				0.00	0.00
Hacienda Pública / Patrimonio Neto Final al 31 de marzo de 2020	0.00	6,945,351.00	587,920.00	0.00	7,533,271.00
Cambios en la Hacienda Pública / Patrimonio Contribuido Neto de 2020	0.00				0.00
Aportaciones	0.00				0.00
Donaciones de Capital	0.00				0.00
Actualización de la Hacienda Pública/Patrimonio	0.00				0.00
Variaciones de la Hacienda Pública / Patrimonio Generado Neto de 2020		587,920.00	-1,453,389.00		-865,469.00
Resultados del Ejercicio (Ahorro/Desahorro)			-865,469.00		-865,469.00
Resultados de Ejercicios Anteriores		587,920.00	-587,920.00		0.00
Revalúos			0.00		0.00
Reservas					0.00
Rectificaciones de Resultados de Ejercicios Anteriores			0.00		0.00
Cambios en el Exceso o Insuficiencia en la Actualización de la Hacienda Pública / Patrimonio Neto de 2020				0.00	0.00
Resultado por Posición Monetaria				0.00	0.00
Resultado por Tenencia de Activos no Monetarios				0.00	0.00
Hacienda Pública / Patrimonio Neto Final al 30 de junio de 2020	0.00	7,533,271.00	-865,469.00	0.00	6,667,802.00

"Bajo protesta de decir verdad declaramos que los Estados Financieros y sus notas, son razonablemente correctos y son responsabilidad del emisor"


 LIC. JORGE MANUEL CÉSAR GÓMEZ
 DIRECTOR GENERAL


 LIC. IGNACIO ESQUIVEL MARTÍNEZ
 DIRECTOR ADMINISTRATIVO

**INFORMACIÓN CONTABLE
V.- ESTADO DE VARIACIÓN EN LA
HACIENDA PÚBLICA**

COAHUILA RADIO Y TELEVISIÓN					
Estado de Variación en la Hacienda Pública					
Del 01 de enero al 30 de junio de 2020					
Concepto	Hacienda Pública / Patrimonio Contribuido	Hacienda Pública / Patrimonio Generado de Ejercicios Anteriores	Hacienda Pública / Patrimonio Generado del Ejercicio	Exceso o Insuficiencia en la Actualización de la Hacienda Pública / Patrimonio	Total
Hacienda Pública / Patrimonio Contribuido Neto de 2019	0.00				0.00
Aportaciones	0.00				0.00
Donaciones de Capital	0.00				0.00
Actualización de la Hacienda Pública/ Patrimonio	0.00				0.00
Hacienda Pública / Patrimonio Generado Neto de 2019		8,346,254.00	-1,400,903.00		6,945,351.00
Resultados del Ejercicio (Ahorro/Desahorro)		9,914,577.00	-1,400,903.00		-1,400,903.00
Revaluos		0.00			9,914,577.00
Reservas		0.00			0.00
Rectificaciones de Resultados de Ejercicios Anteriores		-1,568,323.00			-1,568,323.00
Exceso o Insuficiencia en la Actualización de la Hacienda Pública / Patrimonio Neto de 2019				0.00	0.00
Resultado por Posición Monetaria				0.00	0.00
Resultado por Tenencia de Activos no Monetarios				0.00	0.00
Hacienda Pública / Patrimonio Neto Final de 2019	0.00	8,346,254.00	-1,400,903.00	0.00	6,945,351.00
Cambios en la Hacienda Pública / Patrimonio Contribuido Neto de 2020	0.00				0.00
Aportaciones	0.00				0.00
Donaciones de Capital	0.00				0.00
Actualización de la Hacienda Pública/ Patrimonio	0.00				0.00
Variaciones de la Hacienda Pública / Patrimonio Generado Neto de 2020		-1,400,903.00	1,123,353.00		-277,550.00
Resultados del Ejercicio (Ahorro/Desahorro)		-1,400,903.00	-277,550.00		-277,550.00
Revaluos			1,400,903.00		0.00
Reservas			0.00		0.00
Rectificaciones de Resultados de Ejercicios Anteriores			0.00		0.00
Cambios en el Exceso o Insuficiencia en la Actualización de la Hacienda Pública / Patrimonio Neto de 2020				0.00	0.00
Resultado por Posición Monetaria				0.00	0.00
Resultado por Tenencia de Activos no Monetarios				0.00	0.00
Hacienda Pública / Patrimonio Neto Final al 30 de junio de 2020	0.00	6,945,351.00	-277,550.00	0.00	6,667,802.00

"Bajo protesta de decir verdad declaramos que los Estados Financieros y sus notas, son razonablemente correctos y son responsabilidad del emisor"

MTIC. JORGE MANUEL CÉSAR GÓMEZ
DIRECTOR GENERAL

L.C. IGNACIO ESCOBAR MARTÍNEZ
DIRECTOR ADMINISTRATIVO


INFORMACIÓN CONTABLE
VI.- ESTADO DE CAMBIOS EN LA SITUACIÓN
FINANCIERA TRIMESTRAL


Fuente: Artículo 46 fracción I inciso d) de la LGCG y Capítulo VII del Manual de Contabilidad Gubernamental

COAHUILA RADIO Y TELEVISIÓN
Estado de Cambios en la Situación Financiera
Del 01 de abril al 30 de junio de 2020

	Origen	Aplicación
ACTIVO	626,845.97	0.00
Activo Circulante	626,845.97	0.00
Efectivo y Equivalentes	433,008.22	0.00
Derechos a Recibir Efectivo o Equivalentes	198,187.75	0.00
Derechos a Recibir Bienes o Servicios	0.00	4,350.00
Inventarios	0.00	0.00
Almacenes	0.00	0.00
Estimación por Pérdida o Deterioro de Activos Circulantes	0.00	0.00
Otros Activos Circulantes	0.00	0.00
Activo No Circulante	0.00	0.00
Inversiones Financieras a Largo Plazo	0.00	0.00
Derechos a Recibir Efectivo o Equivalentes a Largo Plazo	0.00	0.00
Bienes Inmuebles, Infraestructura y Construcciones en Proceso	0.00	0.00
Bienes Muebles	0.00	0.00
Activos Intangibles	0.00	0.00
Depreciación, Deterioro y Amortización Acumulada de Bienes	0.00	0.00
Activos Diferidos	0.00	0.00
Estimación por Pérdida o Deterioro de Activos no Circulantes	0.00	0.00
Otros Activos no Circulantes	0.00	0.00
PASIVO	238,623.65	0.00
Pasivo Circulante	238,623.65	0.00
Cuentas por Pagar a Corto Plazo	238,623.65	0.00
Documentos por Pagar a Corto Plazo	0.00	0.00
Porción a Corto Plazo de la Deuda Pública a Largo Plazo	0.00	0.00
Títulos y Valores a Corto Plazo	0.00	0.00
Pasivos Diferidos a Corto Plazo	0.00	0.00
Fondos y Bienes de Terceros en Garantía y/o Administración a Corto Plazo	0.00	0.00
Provisiones a Corto Plazo	0.00	0.00
Otros Pasivos a Corto Plazo	0.00	0.00
Pasivo No Circulante	0.00	0.00
Cuentas por Pagar a Largo Plazo	0.00	0.00
Documentos por Pagar a Largo Plazo	0.00	0.00
Deuda Pública a Largo Plazo	0.00	0.00
Pasivos Diferidos a Largo Plazo	0.00	0.00
Fondos y Bienes de Terceros en Garantía y/o en Administración a Largo Plazo	0.00	0.00
Provisiones a Largo Plazo	0.00	0.00
HACIENDA PUBLICA/PATRIMONIO	0.00	865,469.62
Hacienda Pública/Patrimonio Contribuido	0.00	0.00
Aportaciones	0.00	0.00
Donaciones de Capital	0.00	0.00
Actualización de la Hacienda Pública/Patrimonio	0.00	0.00
Hacienda Pública/Patrimonio Generado	0.00	865,469.62
Resultados del Ejercicio (Ahorro/ Desahorro)	0.00	865,469.62
Resultados de Ejercicios Anteriores	0.00	0.00
Revalúos	0.00	0.00
Reservas	0.00	0.00
Rectificaciones de Resultados de Ejercicios Anteriores	0.00	0.00
Exceso o Insuficiencia en la Actualización de la Hacienda Pública/Patrimonio	0.00	0.00
Resultado por Posición Monetaria	0.00	0.00
Resultado por Tenencia de Activos no Monetarios	0.00	0.00

"Bajo protesta de decir verdad declaramos que los Estados Financieros y sus notas, son razonablemente correctos y son responsabilidad del emisor"


Mtro. JORGE MANUEL CÉSAR GÓMEZ
DIRECTOR GENERAL


LIC. IGNACIO ESQUIVEL MARTÍNEZ
DIRECTOR ADMINISTRATIVO

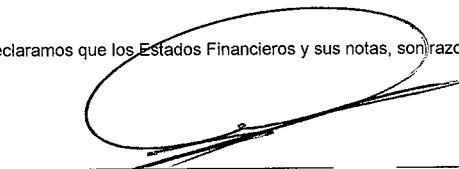
INFORMACIÓN CONTABLE
VII.- ESTADO DE CAMBIOS EN LA SITUACIÓN
FINANCIERA


Fuente: Artículo 46 fracción I inciso d) de la LGCG y Capítulo VII del Manual de Contabilidad Gubernamental

COAHUILA RADIO Y TELEVISIÓN
Estado de Cambios en la Situación Financiera
Del 01 de enero al 30 de junio de 2020

	Origen	Aplicación
ACTIVO	0.00	251,363.40
<i>Activo Circulante</i>	<i>0.00</i>	<i>240,894.40</i>
Efectivo y Equivalentes	0.00	72,619.76
Derechos a Recibir Efectivo o Equivalentes	0.00	163,924.64
Derechos a Recibir Bienes o Servicios	0.00	4,350.00
Inventarios	0.00	0.00
Almacenes	0.00	0.00
Estimación por Pérdida o Deterioro de Activos Circulantes	0.00	0.00
Otros Activos Circulantes	0.00	0.00
<i>Activo No Circulante</i>	<i>0.00</i>	<i>10,469.00</i>
Inversiones Financieras a Largo Plazo	0.00	0.00
Derechos a Recibir Efectivo o Equivalentes a Largo Plazo	0.00	0.00
Bienes Inmuebles, Infraestructura y Construcciones en Proceso	0.00	0.00
Bienes Muebles	0.00	0.00
Activos Intangibles	0.00	10,469.00
Depreciación, Deterioro y Amortización Acumulada de Bienes	0.00	0.00
Activos Diferidos	0.00	0.00
Estimación por Pérdida o Deterioro de Activos no Circulantes	0.00	0.00
Otros Activos no Circulantes	0.00	0.00
PASIVO	528,913.06	0.00
<i>Pasivo Circulante</i>	<i>528,913.06</i>	<i>0.00</i>
Cuentas por Pagar a Corto Plazo	528,913.06	0.00
Documentos por Pagar a Corto Plazo	0.00	0.00
Porción a Corto-Plazo de la Deuda Pública a Largo Plazo	0.00	0.00
Títulos y Valores a Corto Plazo	0.00	0.00
Pasivos Diferidos a Corto Plazo	0.00	0.00
Fondos y Bienes de Terceros en Garantía y/o Administración a Corto Plazo	0.00	0.00
Provisiones a Corto Plazo	0.00	0.00
Otros Pasivos a Corto Plazo	0.00	0.00
<i>Pasivo No Circulante</i>	<i>0.00</i>	<i>0.00</i>
Cuentas por Pagar a Largo Plazo	0.00	0.00
Documentos por Pagar a Largo Plazo	0.00	0.00
Deuda Pública a Largo Plazo	0.00	0.00
Pasivos Diferidos a Largo Plazo	0.00	0.00
Fondos y Bienes de Terceros en Garantía y/o en Administración a Largo Plazo	0.00	0.00
Provisiones a Largo Plazo	0.00	0.00
HACIENDA PÚBLICA/PATRIMONIO	0.00	277,549.66
<i>Hacienda Pública/Patrimonio Contribuido</i>	<i>0.00</i>	<i>0.00</i>
Aportaciones	0.00	0.00
Donaciones de Capital	0.00	0.00
Actualización de la Hacienda Pública/Patrimonio	0.00	0.00
<i>Hacienda Pública/Patrimonio Generado</i>	<i>0.00</i>	<i>277,549.66</i>
Resultados del Ejercicio (Ahorro/ Desahorro)	0.00	277,549.66
Resultados de Ejercicios Anteriores	0.00	0.00
Revalúos	0.00	0.00
Reservas	0.00	0.00
Rectificaciones de Resultados de Ejercicios Anteriores	0.00	0.00
<i>Exceso o Insuficiencia en la Actualización de la Hacienda Pública/Patrimonio</i>	<i>0.00</i>	<i>0.00</i>
Resultado por Posición Monetaria	0.00	0.00
Resultado por Tenencia de Activos no Monetarios	0.00	0.00

"Bajo protesta de decir verdad declaramos que los Estados Financieros y sus notas, son razonablemente correctos y son responsabilidad del emisor"


 MPRO. JORGE MANUEL CÉSAR GÓMEZ
 DIRECTOR GENERAL



 LIC. IGNACIO ESQUIVEL MARTÍNEZ
 DIRECTOR ADMINISTRATIVO


INFORMACIÓN CONTABLE
VIII.- ESTADO DE FLUJOS DE EFECTIVO
TRIMESTRAL

COAHUILA RADIO Y TELEVISION
Estado de Flujos de Efectivo
Del 01 de abril al 30 de junio de 2020 y 2019

Concepto	2020	2019
Flujos de Efectivo de las Actividades de Operación		
Origen	2,072,234.45	2,530,492.18
Impuestos	0.00	0.00
Cuotas y Aportaciones de Seguridad Social	0.00	0.00
Contribuciones de Mejoras	0.00	0.00
Derechos	0.00	0.00
Productos	0.00	0.00
Aprovechamientos	0.00	0.00
Ingresos por Venta de Bienes y Prestación de Servicios	0.00	0.00
Participaciones, Aportaciones, Convenios, Incentivos Derivados de la Colaboración Fiscal y Fondos Distintos de Aportaciones	0.00	0.00
Transferencias, Asignaciones, Subsidios y Subvenciones, y Pensiones y Jubilaciones	1,635,423.05	2,450,389.30
Otros Orígenes de Operación	436,811.40	80,102.88
Aplicación	2,505,242.67	2,495,454.52
Servicios Personales	2,042,236.08	1,522,065.16
Materiales y Suministros	43,460.72	81,314.67
Servicios Generales	415,195.87	852,121.88
Transferencias Internas y Asignaciones al Sector Público	0.00	0.00
Transferencias al resto del Sector Público	0.00	0.00
Subsidios y Subvenciones	0.00	0.00
Ayudas Sociales	0.00	0.00
Pensiones y Jubilaciones	0.00	0.00
Transferencias a Fideicomisos, Mandatos y Contratos Análogos	0.00	0.00
Transferencias a la Seguridad Social	0.00	0.00
Donativos	0.00	0.00
Transferencias al Exterior	0.00	0.00
Participaciones	0.00	0.00
Aportaciones	0.00	0.00
Convenios	0.00	0.00
Otras Aplicaciones de Operación	4,350.00	39,632.81
Flujos Netos de Efectivo por Actividades de Operación	-433,008.22	35,337.66
Flujos de Efectivo de las Actividades de Inversión		
Origen	0.00	0.00
Bienes Inmuebles, Infraestructura y Construcciones en Proceso	0.00	0.00
Bienes Muebles	0.00	0.00
Otros Orígenes de Inversión	0.00	0.00
Aplicación	0.00	6,810.30
Bienes Inmuebles, Infraestructura y Construcciones en Proceso	0.00	0.00
Bienes Muebles	0.00	0.00
Otras Aplicaciones de Inversión	0.00	6,810.30
Flujos Netos de Efectivo por Actividades de Inversión	0.00	-6,810.30
Flujo de Efectivo de las Actividades de Financiamiento		
Origen	0.00	0.00
Endeudamiento Neto	0.00	0.00
Interno	0.00	0.00
Externo	0.00	0.00
Otros Orígenes de Financiamiento	0.00	0.00
Aplicación	0.00	0.00
Servicios de la Deuda	0.00	0.00
Interno	0.00	0.00
Externo	0.00	0.00
Otras Aplicaciones de Financiamiento	0.00	0.00
Flujos Netos de Efectivo por Actividades de Financiamiento	0.00	0.00
Incremento/Disminución Neta en el Efectivo y Equivalentes al Efectivo	-433,008.22	28,527.30
Efectivo y Equivalentes al Efectivo al Inicio del Ejercicio	600,993.34	225,581.17
Efectivo y Equivalentes al Efectivo al Final del Ejercicio	167,985.12	254,108.47

"Bajo protesta de decir verdad declaramos que los Estados Financieros y sus notas, son razonablemente correctos y son responsabilidad del emisor"


 MTR. JORGE MANUEL CÉSAR GÓMEZ
 DIRECTOR GENERAL


 LIC. IGNACIO ESQUIVEL MARTINEZ
 DIRECTOR ADMINISTRATIVO


INFORMACIÓN CONTABLE


IX.- ESTADO DE FLUJOS DE EFECTIVO

COAHUILA RADIO Y TELEVISIÓN
Estado de Flujos de Efectivo
 Del 01 de enero al 30 de junio de 2020 y 2019

Concepto	2020	2019
Flujos de Efectivo de las Actividades de Operación		
Origen	5,402,215.69	5,026,366.12
Impuestos	0.00	0.00
Cuotas y Aportaciones de Seguridad Social	0.00	0.00
Contribuciones de Mejoras	0.00	0.00
Derechos	0.00	0.00
Productos	0.00	0.00
Aprovechamientos	0.00	0.00
Ingresos por Venta de Bienes y Prestación de Servicios	0.00	0.00
Participaciones, Aportaciones, Convenios, Incentivos Derivados de la Colaboración Fiscal y Fondos Distintos de Aportaciones	0.00	0.00
Transferencias, Asignaciones, Subsidios y Subvenciones, y Pensiones y Jubilaciones	4,873,302.63	4,896,735.35
Otros Orígenes de Operación	528,913.06	129,630.77
Aplicación	5,319,126.93	4,940,128.17
Servicios Personales	4,226,597.27	2,896,463.81
Materiales y Suministros	124,932.99	180,993.11
Servicios Generales	799,322.03	1,862,993.11
Transferencias Internas y Asignaciones al Sector Público	0.00	0.00
Transferencias al resto del Sector Público	0.00	0.00
Subsidios y Subvenciones	0.00	0.00
Ayudas Sociales	0.00	0.00
Pensionamientos y Jubilaciones	0.00	0.00
Transferencias a Fideicomisos, Mandatos y Contratos Análogos	0.00	0.00
Transferencias a la Seguridad Social	0.00	0.00
Donativos	0.00	0.00
Transferencias al Exterior	0.00	0.00
Participaciones	0.00	0.00
Aportaciones	0.00	0.00
Convenios	0.00	0.00
Otras Aplicaciones de Operación	168,274.64	0.00
Flujos Netos de Efectivo por Actividades de Operación	83,088.76	86,237.95
Flujos de Efectivo de las Actividades de Inversión		
Origen	0.00	0.00
Bienes Inmuebles, Infraestructura y Construcciones en Proceso	0.00	0.00
Bienes Muebles	0.00	0.00
Otros Orígenes de Inversión	0.00	0.00
Aplicación	10,469.00	23,934.28
Bienes Inmuebles, Infraestructura y Construcciones en Proceso	0.00	0.00
Bienes Muebles	0.00	17,123.92
Otras Aplicaciones de Inversión	10,469.00	6,810.36
Flujos Netos de Efectivo por Actividades de Inversión	-10,469.00	-23,934.28
Flujo de Efectivo de las Actividades de Financiamiento		
Origen	0.00	0.00
Endeudamiento Neto	0.00	0.00
Interno	0.00	0.00
Externo	0.00	0.00
Otros Orígenes de Financiamiento	0.00	0.00
Aplicación	0.00	0.00
Servicios de la Deuda	0.00	0.00
Interno	0.00	0.00
Externo	0.00	0.00
Otras Aplicaciones de Financiamiento	0.00	0.00
Flujos Netos de Efectivo por Actividades de Financiamiento	0.00	0.00
Incremento/Disminución Neta en el Efectivo y Equivalentes al Efectivo	72,619.76	62,303.67
Efectivo y Equivalentes al Efectivo al Inicio del Ejercicio	95,365.36	191,804.80
Efectivo y Equivalentes al Efectivo al Final del Ejercicio	167,985.12	254,108.47

"Bajo protesta de decir verdad declaramos que los Estados Financieros y sus notas, son razonablemente correctos y son responsabilidad del emisor"


 Mtro. JORGE MANUEL CÉSAR GÓMEZ
 DIRECTOR GENERAL



 LIC. IGNACIO ESQUIVEL MARTÍNEZ
 DIRECTOR ADMINISTRATIVO

INFORMACIÓN CONTABLE
X.- ESTADO ANALÍTICO DEL ACTIVO
TRIMESTRAL


COAHUILA RADIO Y TELEVISIÓN
Estado Analítico del Activo
Del 01 de abril al 30 de junio de 2020

Concepto	Saldo Inicial 1	Cargos del Periodo 2	Abonos del Periodo 3	Saldo Final 4 (1+2-3)	Variación del Periodo (4-1)
ACTIVO	8,474,661.48	3,645,811.15	4,272,657.12	7,847,815.51	-626,845.97
Activo Circulante	1,268,479.82	3,645,811.15	4,272,657.12	641,633.85	-626,845.97
Efectivo y Equivalentes	600,993.34	1,840,400.94	2,273,409.16	167,985.12	-433,008.22
Derechos a Recibir Efectivo o Equivalentes	667,486.48	1,801,060.21	1,999,247.96	469,298.73	-198,187.75
Derechos a Recibir Bienes o Servicios	0.00	4,350.00	0.00	4,350.00	4,350.00
Inventarios	0.00	0.00	0.00	0.00	0.00
Almacenes	0.00	0.00	0.00	0.00	0.00
Estimación por Pérdida o Deterioro de Activos Circulantes	0.00	0.00	0.00	0.00	0.00
Otros Activos Circulantes	0.00	0.00	0.00	0.00	0.00
Activo No Circulante	7,206,181.66	0.00	0.00	7,206,181.66	0.00
Inversiones Financieras a Largo Plazo	0.00	0.00	0.00	0.00	0.00
Derechos a Recibir Efectivo o Equivalentes a Largo Plazo	0.00	0.00	0.00	0.00	0.00
Bienes Inmuebles, Infraestructura y Construcciones en Proceso	4,005,568.85	0.00	0.00	4,005,568.85	0.00
Bienes Muebles	5,831,987.01	0.00	0.00	5,831,987.01	0.00
Activos Intangibles	17,279.36	0.00	0.00	17,279.36	0.00
Depreciación, Deterioro y Amortización Acumulada de Bienes	-2,648,653.56	0.00	0.00	-2,648,653.56	0.00
Activos Diferidos	0.00	0.00	0.00	0.00	0.00
Estimación por Pérdida o Deterioro de Activos no Circulantes	0.00	0.00	0.00	0.00	0.00
Otros Activos no Circulantes	0.00	0.00	0.00	0.00	0.00

"Bajo protesta de decir verdad declaramos que los Estados Financieros y sus notas, son razonablemente correctos y son responsabilidad del emisor"



M. PRO. JORGE MANUEL CÉSAR GÓMEZ
DIRECTOR GENERAL



LIC. IGNACIO ESQUIVEL MARTINEZ
DIRECTOR ADMINISTRATIVO


INFORMACIÓN CONTABLE

XI.- ESTADO ANALÍTICO DEL ACTIVO


COAHUILA RADIO Y TELEVISIÓN
Estado Analítico del Activo
 Del 01 de enero al 30 de junio de 2020

Concepto	Saldo Inicial 1	Cargos del Periodo 2	Abonos del Periodo 3	Saldo Final 4 (1+2-3)	Variación del Periodo (4-1)
ACTIVO	7,596,452.11	10,045,538.39	9,794,174.99	7,847,815.51	251,363.40
Activo Circulante	400,739.45	10,035,069.39	9,794,174.99	641,633.85	240,894.40
Efectivo y Equivalentes	95,365.36	4,790,002.87	4,717,383.11	167,985.12	72,619.76
Derechos a Recibir Efectivo o Equivalentes	305,374.09	5,240,716.52	5,076,791.88	469,298.73	163,924.64
Derechos a Recibir Bienes o Servicios	0.00	4,350.00	0.00	4,350.00	4,350.00
Inventarios	0.00	0.00	0.00	0.00	0.00
Almacenes	0.00	0.00	0.00	0.00	0.00
Estimación por Pérdida o Deterioro de Activos Circulantes	0.00	0.00	0.00	0.00	0.00
Otros Activos Circulantes	0.00	0.00	0.00	0.00	0.00
Activo No Circulante	7,195,712.66	10,469.00	0.00	7,206,181.66	10,469.00
Inversiones Financieras a Largo Plazo	0.00	0.00	0.00	0.00	0.00
Derechos a Recibir Efectivo o Equivalentes a Largo Plazo	0.00	0.00	0.00	0.00	0.00
Bienes Inmuebles, Infraestructura y Construcciones en Proceso	4,005,568.85	0.00	0.00	4,005,568.85	0.00
Bienes Muebles	5,831,987.01	0.00	0.00	5,831,987.01	0.00
Activos Intangibles	6,810.36	10,469.00	0.00	17,279.36	10,469.00
Depreciación, Deterioro y Amortización Acumulada de Bienes	-2,648,653.56	0.00	0.00	-2,648,653.56	0.00
Activos Diferidos	0.00	0.00	0.00	0.00	0.00
Estimación por Pérdida o Deterioro de Activos no Circulantes	0.00	0.00	0.00	0.00	0.00
Otros Activos no Circulantes	0.00	0.00	0.00	0.00	0.00

"Bajo protesta de decir verdad declaramos que los Estados Financieros y sus notas son razonablemente correctos y son responsabilidad del emisor"



MTRO. JORGE MANUEL CÉSAR GÓMEZ
DIRECTOR GENERAL



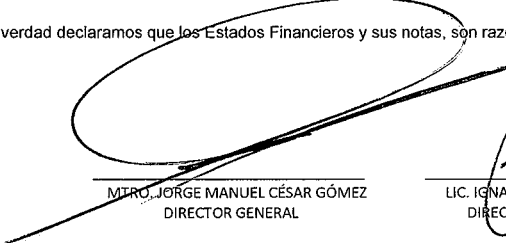
LIC. IGNACIO ESQUIVEL MARTINEZ
DIRECTOR ADMINISTRATIVO

INFORMACIÓN CONTABLE
XII.- ESTADO ANALÍTICO DE LA DEUDA Y
OTROS PASIVOS TRIMESTRAL

COAHUILA RADIO Y TELEVISIÓN
Estado Analítico de la Deuda y Otros Pasivos
 Del 01 de abril al 30 de junio de 2020

Denominación de las Deudas	Moneda de Contratación	Institución o País Acreedor	Saldo Inicial del Periodo	Saldo Final del Periodo
DEUDA PUBLICA				
Corto Plazo				
Deuda Interna			0.00	0.00
Instituciones de Crédito	Peso		0.00	0.00
Títulos y Valores	Peso		0.00	0.00
Arrendamientos Financieros	Peso		0.00	0.00
Deuda Externa			0.00	0.00
Organismos Financieros Internacionales	Peso		0.00	0.00
Deuda Bilateral	Peso		0.00	0.00
Títulos y Valores	Peso		0.00	0.00
Arrendamientos Financieros	Peso		0.00	0.00
<i>Subtotal Corto Plazo</i>			0.00	0.00
Largo Plazo				
Deuda Interna			0.00	0.00
Instituciones de Crédito	Peso		0.00	0.00
Títulos y Valores	Peso		0.00	0.00
Arrendamientos Financieros	Peso		0.00	0.00
Deuda Externa			0.00	0.00
Organismos Financieros Internacionales	Peso		0.00	0.00
Deuda Bilateral	Peso		0.00	0.00
Títulos y Valores	Peso		0.00	0.00
Arrendamientos Financieros	Peso		0.00	0.00
<i>Subtotal Largo Plazo</i>			0.00	0.00
Otros Pasivos		Peso	941,390.16	1,180,013.81
Total Deuda y Otros Pasivos			941,390.16	1,180,013.81

"Bajo protesta de decir verdad declaramos que los Estados Financieros y sus notas, son razonablemente correctos y son responsabilidad del emisor"


 MTRO. JORGE MANUEL CÉSAR GÓMEZ
 DIRECTOR GENERAL


 LIC. IGNACIO ESQUIVEL MARTINEZ
 DIRECTOR ADMINISTRATIVO

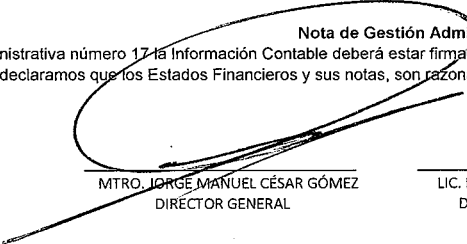
INFORMACIÓN CONTABLE
XIII.- ESTADO ANALÍTICO DE LA DEUDA Y
OTROS PASIVOS


COAHUILA RADIO Y TELEVISION
Estado Analítico de la Deuda y Otros Pasivos
Del 01 de enero al 30 de junio de 2020

Denominación de las Deudas	Moneda de Contratación	Institución o País Acreedor	Saldo Inicial del Periodo	Saldo Final del Periodo
DEUDA PUBLICA				
Corto Plazo				
Deuda Interna			0.00	0.00
Instituciones de Crédito	Peso		0.00	0.00
Títulos y Valores	Peso		0.00	0.00
Arrendamientos Financieros	Peso		0.00	0.00
Deuda Externa			0.00	0.00
Organismos Financieros Internacionales	Peso		0.00	0.00
Deuda Bilateral	Peso		0.00	0.00
Títulos y Valores	Peso		0.00	0.00
Arrendamientos Financieros	Peso		0.00	0.00
<i>Subtotal Corto Plazo</i>			0.00	0.00
Largo Plazo				
Deuda Interna			0.00	0.00
Instituciones de Crédito	Peso		0.00	0.00
Títulos y Valores	Peso		0.00	0.00
Arrendamientos Financieros	Peso		0.00	0.00
Deuda Externa			0.00	0.00
Organismos Financieros Internacionales	Peso		0.00	0.00
Deuda Bilateral	Peso		0.00	0.00
Títulos y Valores	Peso		0.00	0.00
Arrendamientos Financieros	Peso		0.00	0.00
<i>Subtotal Largo Plazo</i>			0.00	0.00
Otros Pasivos	Peso		651,100.75	1,180,013.81
Total Deuda y Otros Pasivos			651,100.75	1,180,013.81


Nota de Gestión Administrativa 17

De conformidad con la nota de gestión administrativa número 17 la Información Contable deberá estar firmada en cada página de la misma e incluir al final la siguiente leyenda: "Bajo protesta de decir verdad declaramos que los Estados Financieros y sus notas, son razonablemente correctos y son responsabilidad del emisor"


 MTRO. JORGE MANUEL CÉSAR GÓMEZ
 DIRECTOR GENERAL


 LIC. IGNACIO ESQUIVEL MARTINEZ
 DIRECTOR ADMINISTRATIVO

INFORMACIÓN CONTABLE
XIV.- INFORME SOBRE PASIVOS
CONTINGENTES



**COAHUILA RADIO Y TELEVISION
COAHUILA RADIO Y TELEVISION
INFORME SOBRE PASIVOS CONTINGENTES
AL 30 DE JUNIO DE 2020
(miles de pesos)**




"En cumplimiento a lo dispuesto en los artículos 46, fracción I, inciso d, y 52 de la Ley General de Contabilidad Gubernamental, y de conformidad con lo establecido en el capítulo VII, número III, inciso g, del Manual de Contabilidad Gubernamental emitido por el CONAC. el ente público informa lo siguiente"

Cuenta	Concepto	Importe
<hr/> <hr/> TOTAL		


INFORMACIÓN CONTABLE

XV.- NOTAS A LOS ESTADOS FINANCIEROS

COAHUILA RADIO Y TELEVISION		
EFE 01 - Efectivo y Equivalentes		
Descripción	Al 30 de junio de 2020	Al 31 de marzo de 2020
Efectivo	37,760.20	37,760.20
Efectivo en Bancos - Tesorería	130,224.92	43,855.98
Efectivo en Bancos - Dependencias	0.00	0.00
Inversiones temporales (hasta 3 meses)	0.00	0.00
Fondos con afectación específica	0.00	0.00
Depósitos de fondos de terceros y otros	0.00	0.00
Total de Efectivo y Equivalentes	167,985.12	81,616.18



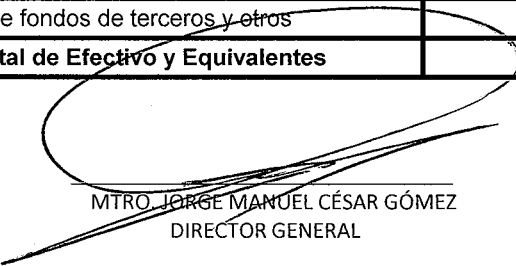
 MTRO. JORGE MANUEL CÉSAR GÓMEZ
 DIRECTOR GENERAL




 LIC. IGNACIO ESQUIVEL MARTINEZ
 DIRECTOR ADMINISTRATIVO

COAHUILA RADIO Y TELEVISIÓN
EFE 01 - Efectivo y Equivalentes

Descripción	Al 30 de junio de 2020	Al 31 de diciembre de 2019
Efectivo	37,760.20	33,760.00
Efectivo en Bancos - Tesorería	130,224.92	61,605.00
Efectivo en Bancos - Dependencias	0.00	0.00
Inversiones temporales (hasta 3 meses)	0.00	0.00
Fondos con afectación específica	0.00	0.00
Depósitos de fondos de terceros y otros	0.00	0.00
Total de Efectivo y Equivalentes	167,985.12	95,365.00


MTRO. JORGE MANUEL CÉSAR GÓMEZ
DIRECTOR GENERAL


LIC. IGNACIO ESQUIVEL MARTINEZ
DIRECTOR ADMINISTRATIVO

COAHUILA RADIO Y TELEVISIÓN
Conciliación entre los Ingresos Presupuestarios y Contables
Correspondiente del 01 de abril al 30 de junio de 2020
(Cifras en pesos)

1. Total de Ingresos Presupuestarios		1,835,423.05
2. Más Ingresos Contables No Presupuestarios		0.00
2.1 Ingresos Financieros	0.00	
2.2 Incremento por Variación de Inventarios	0.00	
2.3 Disminución del Exceso de Estimaciones por Pérdida o Deterioro u Obsolescencia	0.00	
2.4 Disminución del Exceso de Provisiones	0.00	
2.5 Otros Ingresos y Beneficios Varios	0.00	
2.6 Otros Ingresos Contables No Presupuestarios	0.00	
3. Menos Ingresos Presupuestarios No Contables		0.00
3.1 Aprovechamientos Patrimoniales	0.00	
3.2 Ingresos Derivados de Financiamientos	0.00	
3.3 Otros Ingresos Presupuestarios No Contables	0.00	

4. Total de Ingresos Contables **1,835,423.05**

COAHUILA RADIO Y TELEVISIÓN
Conciliación entre los Egresos Presupuestarios y los Gastos Contables
Correspondiente del 01 de abril al 30 de junio de 2020
(Cifras en pesos)

1. Total de Egresos Presupuestarios		2,500,892.67
2. Menos Egresos Presupuestario No Contables		0.00
2.1 Materias Primas y Materiales de Producción y Comercialización	0.00	
2.2 Materiales y Suministros	0.00	
2.3 Mobiliario y Equipo de Administración	0.00	
2.4 Mobiliario y Equipo Educativo y Recreativo	0.00	
2.5 Equipo e Instrumental Médico y de Laboratorio	0.00	
2.6 Vehículos y Equipo de Transporte	0.00	
2.7 Equipo de Defensa y Seguridad	0.00	
2.8 Maquinaria, Otros Equipos y Herramientas	0.00	
2.9 Activos Biológicos	0.00	
2.10 Bienes Inmuebles	0.00	
2.11 Activos Intangibles	0.00	
2.12 Obra Pública en Bienes de Dominio Público	0.00	
2.13 Obra Pública en Bienes Propios	0.00	
2.14 Acciones y Participaciones de Capital	0.00	
2.15 Compra de Títulos y Valores	0.00	
2.16 Concesión de Préstamos	0.00	
2.17 Inversiones en Fideicomisos, Mandatos y Otros Análogos	0.00	
2.18 Provisiones para Contingencias y Otras Erogaciones Especiales	0.00	
2.19 Amortización de la Deuda Pública	0.00	
2.20 Adeudos de Ejercicios Fiscales Anteriores (ADEFAS)	0.00	
2.21 Otros Egresos Presupuestales No Contables	0.00	

3. Más Gastos Contables No Presupuestarios		0.00
3.1 Estimaciones, Depreciaciones, Deterioros, Obsolescencia y Amortizaciones	0.00	
3.2 Provisiones	0.00	
3.3 Disminución de Inventarios	0.00	
3.4 Aumento por Insuficiencia de Estimaciones por Pérdida o Deterioro u Obsolescencia	0.00	
3.5 Aumento por Insuficiencia de Provisiones	0.00	
3.6 Otros Gastos	0.00	
3.7 Otros Gastos Contables No Presupuestarios	0.00	

4. Total de Gastos Contables **2,500,892.67**

Nota de Gestión Administrativa 17

De conformidad con la nota de gestión administrativa número 17 la Información Contable deberá estar firmada en cada página de la misma e incluir al final la siguiente leyenda: "Bajo protesta de decir verdad declaramos que los Estados financieros y sus notas, son razonablemente correctos y son responsabilidad del emisor"

MTRO. JORGE MANUEL CÉSAR GÓMEZ
DIRECTOR GENERAL

LIC. IGNACIO ESQUIVEL MARTINEZ
DIRECTOR ADMINISTRATIVO

COAHUILA RADIO Y TELEVISIÓN
Conciliación entre los Ingresos Presupuestarios y Contables
Correspondiente del 01 de enero al 30 de junio de 2020
(Cifras en pesos)

1. Total de Ingresos Presupuestarios		4,873,302.63
2. Más Ingresos Contables No Presupuestarios		0.00
2.1 Ingresos Financieros	0.00	
2.2 Incremento por Variación de Inventarios	0.00	
2.3 Disminución del Exceso de Estimaciones por Pérdida o Deterioro u Obsolescencia	0.00	
2.4 Disminución del Exceso de Provisiones	0.00	
2.5 Otros Ingresos y Beneficios Varios	0.00	
2.6 Otros Ingresos Contables No Presupuestarios	0.00	
3. Menos Ingresos Presupuestarios No Contables		0.00
3.1 Aprovechamientos Patrimoniales	0.00	
3.2 Ingresos Derivados de Financiamientos	0.00	
3.3 Otros Ingresos Presupuestarios No Contables	0.00	
4. Total de Ingresos Contables		4,873,302.63

COAHUILA RADIO Y TELEVISIÓN
Conciliación entre los Egresos Presupuestarios y los Gastos Contables
Correspondiente del 01 de enero al 30 de junio de 2020
(Cifras en pesos)

1. Total de Egresos Presupuestarios		5,150,852.29
2. Menos Egresos Presupuestario No Contables		0.00
2.1 Materias Primas y Materiales de Producción y Comercialización	0.00	
2.2 Materiales y Suministros	0.00	
2.3 Mobiliario y Equipo de Administración	0.00	
2.4 Mobiliario y Equipo Educativo y Recreativo	0.00	
2.5 Equipo e Instrumental Médico y de Laboratorio	0.00	
2.6 Vehículos y Equipo de Transporte	0.00	
2.7 Equipo de Defensa y Seguridad	0.00	
2.8 Maquinaria, Otros Equipos y Herramientas	0.00	
2.9 Activos Biológicos	0.00	
2.10 Bienes Inmuebles	0.00	
2.11 Activos Intangibles	0.00	
2.12 Obra Pública en Bienes de Dominio Público	0.00	
2.13 Obra Pública en Bienes Propios	0.00	
2.14 Acciones y Participaciones de Capital	0.00	
2.15 Compra de Títulos y Valores	0.00	
2.16 Concesión de Préstamos	0.00	
2.17 Inversiones en Fideicomisos, Mandatos y Otros Análogos	0.00	
2.18 Provisiones para Contingencias y Otras Erogaciones Especiales	0.00	
2.19 Amortización de la Deuda Pública	0.00	
2.20 Adeudos de Ejercicios Fiscales Anteriores (ADEFAS)	0.00	
2.21 Otros Egresos Presupuestales No Contables	0.00	
3. Más Gastos Contables No Presupuestarios		0.00
3.1 Estimaciones, Depreciaciones, Deterioros, Obsolescencia y Amortizaciones	0.00	
3.2 Provisiones	0.00	
3.3 Disminución de Inventarios	0.00	
3.4 Aumento por Insuficiencia de Estimaciones por Pérdida o Deterioro u Obsolescencia	0.00	
3.5 Aumento por Insuficiencia de Provisiones	0.00	
3.6 Otros Gastos	0.00	
3.7 Otros Gastos Contables No Presupuestarios	0.00	
4. Total de Gastos Contables		5,150,852.29

Nota de Gestión Administrativa 17

De conformidad con la nota de gestión administrativa número 17 la Información Contable deberá estar firmada en cada página de la misma e incluir al final la siguiente leyenda: "Bajo protesta de decir verdad declaramos que los Estados Financieros y sus notas, son razonablemente correctos y son responsabilidad del emisor"

MTRC. JORGE MANUEL CÉSAR GÓMEZ
DIRECTOR GENERAL

LIC. IGNACIO ESTEBAN MARTINEZ
DIRECTOR ADMINISTRATIVO

I) NOTAS A LOS ESTADOS FINANCIEROS
AL 30 DE JUNIO DE 2020

Con el propósito de dar cumplimiento a los artículos 46 y 49 de la Ley General de Contabilidad Gubernamental, los entes públicos deberán acompañar notas a los estados financieros cuyos rubros así lo requieran teniendo presente los postulados de revelación suficiente e importancia relativa con la finalidad, que la información sea de mayor utilidad para los usuarios.

A continuación se presentan los tres tipos de notas que acompañan a los estados, a saber:

- a) Notas de desglose;
- b) Notas de memoria (cuentas de orden); y
- c) Notas de gestión administrativa.

a) NOTAS DE DESGLOSE

i) NOTAS AL ESTADO DE SITUACIÓN FINANCIERA

Activo

1. Efectivo y Equivalentes

Se informará acerca de los fondos con afectación específica, el tipo y monto de los mismos; de las inversiones financieras se revelará su tipo y monto, su clasificación en corto y largo plazo separando aquellas que su vencimiento sea menor a 3 meses. A continuación se relacionan las cuentas que integran el rubro de efectivo y equivalentes:

Concepto	2020		2019		Observaciones 2019 Fondo General obtenido por concepto de Subsidio que nos otorga el Gobierno del Estado.
	AL 30 DE JUNIO 2020	Suma	Fondo General		
EFFECTIVO	\$ 37,760.20			\$ 33,760.00	Al 31 de diciembre del 2019, la Entidad contaba con recurso disponible en la institución bancaria Banco Mercantil del Norte (Banorte), ingresos obtenidos por concepto de Subsidio que nos otorga el Gobierno del Estado para los gastos derivados de la operación de la estación de Radio y por ingresos propios por concepto de patrocinios de enlace promocional.
BANCOSITENSORIA		\$ 130,224.92		\$ 61,605.00	
		\$ 167,985.12		\$ 95,365.00	

NOMBRE DE LA CUENTA	AL 30 DE JUNIO 2020	AL 31 DE DIC 2019
EFFECTIVO		
FONDO GENERAL		
IGNACIO ESQUIVEL MARTINEZ	\$19,000.00	\$ 15,000.00
JORGE MANUEL CESAR GOMEZ	\$ 18,760.00	\$ 18,760.00
BANCOSITENSORIA		
BANORTE		
CUENTA No. 041814828	\$ 131,738.16	\$ 63,118.00
CUENTA No. 0440697167	-\$ 1,513.24	-\$ 1,513.24
	\$ 130,224.92	\$ 95,364.76

2. Derechos a recibir Efectivo y Equivalentes y Bienes o Servicios a Recibir

Por tipo de contribución se informará el monto que se encuentra pendiente de cobro y por recuperar de hasta cinco ejercicios anteriores, asimismo se deberán considerar los montos sujetos a algún tipo de juicio con una antigüedad mayor a la señalada y la factibilidad de cobro.

Concepto	2020		2019		Observaciones 2019 Al 31 de diciembre la entidad contaba con este saldo por error al momento de realizar los registros contables.
IGNACIO ESQUIVEL MARTINEZ	\$	220,986.87	\$	146,824.21	
JOSE EDUARDO VIELMA RIOS	\$	12,959.32	\$	12,959.32	
JUAN ANTONIO TORRES SALAS	\$	14.00	\$	14.00	
JUAN FELIX BARRAZA RODRIGUEZ	\$	167,426.21	\$	89,012.81	
ALBERTO VAZQUEZ GONZALEZ	\$	10,936.26	\$	1,778.56	

JORGE MANUEL CESAR GOMEZ	\$	1,904.18	La cobrabilidad de este saldo es menor a un año.	\$	4.18
SOFIA SARAHÍ ESTRADA ALFARO	\$	1.00	Esta mal contabilizado, se hizo el ajuste correspondiente (No es un deudor)	\$	1.00
CARLOS GONZALEZ JIMENEZ	\$	4,000.00		\$	
NAYEELY GUADALUPE PONCE HERNANDEZ	\$	50.03	La cobrabilidad de este saldo es menor a un año.	\$	
JUAN FELIX BARRAZA RODRIGUEZ	\$	1,617.22		\$	2,850.00
VIRIANA AGUILAR ENRIQUEZ	\$	275.30	La cobrabilidad de este saldo es menor a un año.	\$	279.30
FRANCISCA TORRES GUTIERREZ	\$	1,200.00	La cobrabilidad de este saldo es menor a un año.	\$	1,200.00
CARLOS GONZALEZ JIMENEZ	\$	4,171.00	La cobrabilidad de este saldo es menor a un año.	\$	4,171.00
NAYEELY GUADALUPE PONCE HERNANDEZ	\$	300.00	La cobrabilidad de este saldo es menor a un año.	\$	
SUBSIDIO AL EMPLEO	\$	11,631.67		\$	7,119.41
Suma	\$	432,712.56		\$	269,787.90

Otros Derechos a recibir Efectivo y Equivalentes a Corto Plazo

Representen los derechos de cobro originados en el desarrollo de las actividades del ente público, de los cuales se espera recibir una contraprestación representada en recursos, bienes o servicios, en un plazo menor o igual a doce meses, no incluidos en las cuentas anteriores. Se elaborará, de manera agrupada, los derechos a recibir efectos y equivalentes, y bienes o servicios a recibir, respectivamente por cada uno de los rubros de los rubros de Ingresos, Participaciones y Aportaciones de capital en una desglosación por su vencimiento en días a 90, 180, menor o igual a 360 y mayor a 360. Adicionalmente, se informará de las características cualitativas relevantes que se aplican a estas cuentas.

Concepto	2020	Observaciones 2020	2019	Observaciones 2019
SECRETARIA DE FINANZAS	\$ 35,586.19		\$	35,586.19
ZOCALO DE SALTILLO	\$ 4,350.00	PAGO A PROVEEDOR, LA FACTURA SE RECHAZO POR INCONSISTENCIAS POR LO QUE ESTA EN PROCESO DE REFACTURACION.	\$	
Suma	39,936.19		35,586.19	

Bienes Disponibles para su Transformación o Consumo (Inventarios)

Se clasifican como bienes disponibles para su transformación o consumo los que se encuentran dentro de la cuenta Inventario. Este este aplica para aquellos entes públicos que realicen algún proceso de transformación y/o elaboración de bienes.

En la nota se informará del sistema de costos y método de valoración aplicados a los inventarios, así como la conveniencia de su aplicación dada la naturaleza de los mismos. Adicionalmente, se revelará el impacto en la información financiera por cambios en el método o sistema.

ESTA NOTA NO APLICA PARA LA ENTIDAD

De la cuenta Inventario se informará acerca del método de valoración así como la conveniencia de su aplicación. Adicionalmente, se revelará el impacto en la información financiera por cambios en el método.

ESTA NOTA NO APLICA PARA LA ENTIDAD

Inversiones Financieras

De la cuenta Inversiones Financieras, que considere los préstamos de dinero, se informará de éstos los recursos asignados por tipo y monto, y características significativas que tengan o puedan tener alguna incidencia en la moneda.

ESTA NOTA NO APLICA PARA LA ENTIDAD

Se informará de las inversiones financieras, los saldos de las participaciones y aportaciones de capital.

ESTA NOTA NO APLICA PARA LA ENTIDAD

2. Se informará de manera agregada por cuenta, los rubros de Bienes Muebles e Inmuebles, el monto de la depreciación del ejercicio y la acumulada, el método de depreciación usado y las cuentas de depreciación. Asimismo, se informará de las características significativas del estado en que se encuentran los activos.

ESF9

CUENTA	2020	Observaciones 2020	2019	Observaciones 2019
CONSTRUCCIONES EN PROCESO EN BIENES PROPIOS	\$ 4,005,568.85	Observaciones 2020	\$ 4,005,568.85	Observaciones 2019
MOBILIARIO Y EQUIPO DE ADMINISTRACIÓN	\$ 482,015.58	Depreciación Acumulada: \$ 213,041.11	\$ 482,015.58	Depreciación Acumulada: \$ 213,041.11
MOBILIARIO Y EQUIPO EDUCACIONAL Y RECREATIVO	\$ 41,917.19	Depreciación Acumulada: \$ 28,217.58	\$ 41,917.19	Depreciación Acumulada: \$ 28,217.58
VEHICULOS Y EQUIPO DE TRANSPORTE	\$ 1,117,200.00	Depreciación Acumulada: \$530,521.72	\$ 1,117,200.00	Depreciación Acumulada: \$530,521.72
MAQUINARIA, OTROS EQUIPOS Y HERRAMIENTAS	\$ 4,190,854.23	Depreciación Acumulada: \$1,876,873.15	\$ 4,190,854.23	Depreciación Acumulada: \$1,876,873.15
Total Bienes Muebles, Inmuebles, Infraestructura y Construcciones en proceso	\$ 9,837,555.86		\$ 9,837,555.86	

9. Se informará de manera agregada por cuenta, los rubros de activos intangibles y diferidos, su monto y naturaleza, amortización del ejercicio, amortización acumulada, tasa y método aplicados.

ESF10

CUENTA	2020	Observaciones 2020
ACTIVOS INTANGIBLES	\$ 17,279.36	SOFTWARE
TOTAL BIENES INTANGIBLES	\$ 17,279.36	

10. Estimaciones y Deterioros

Se informarán los criterios utilizados para la determinación de las estimaciones, por ejemplo: estimación de cuentas inaborrables, selección de activos biológicos y cualquier otro que aplique.

ESF11

ESTA NOTA NO APLICA PARA LA ENTIDAD

11. Otros Activos

De las cuentas de otros activos se informará por tipo circulante o no circulante, los montos totales asociados y sus características cualitativas significativas que los impacten financieramente.

ESF12

ESTA NOTA NO APLICA PARA LA ENTIDAD

Pasivo

1. Se exhibirá una relación de las cuentas y documentos por pagar en una desagregación por su vencimiento en días a 90, 180, menor o igual a 365 y mayor a 365. Asimismo, se informará sobre la factibilidad del pago de dichos pasivos.

ESF13

Concepto	2020	Observaciones 2020	2019	Observaciones 2019
SERVICIOS PERSONALES POR PAGAR A CORTO PLAZO	\$.00	CHEQUES DEL PERSONAL EVENTUAL	\$.00	PROVISIÓN DE PAGO A PROVEEDORES AL 31 DE DICIEMBRE DE 2019
PROVEEDORES POR PAGAR A CORTO PLAZO	\$ 31,250.01	PEDIENTES DE COBRO	\$ 55,284.00	PROVISIÓN DE PAGO A PROVEEDORES AL 31 DE DICIEMBRE DE 2019
RETENCIONES Y CONTRIBUCIONES POR PAGAR A CORTO PLAZO	\$ 1,131,178.28	PROVISIÓN DE CONTRIBUCIONES AL 31 DE DICIEMBRE DE 2019	\$ 578,231.23	PROVISIÓN DE CONTRIBUCIONES AL 31 DE DICIEMBRE DE 2019
OTRAS CUENTAS POR PAGAR A CORTO PLAZO	\$ 17,585.52	Este saldo se debe a los acreedores diversos Sergio Martínez Rodríguez y Alberto Vázquez González	\$ 17,585.52	Este saldo se debe a los acreedores diversos Sergio Martínez Rodríguez y Alberto Vázquez González
Suma PASIVO CIRCULANTE	\$ 1,180,013.81		\$ 651,100.75	

ESF14

2. Se informará de manera agregada los recursos localizados en Fondos de Bienes de Terceros en Administración y/o en Garantía a corto y largo plazo, así como la naturaleza de dichos recursos y sus características cualitativas significativas que los impacten o pudieran afectar financieramente.

ESF15

ESTA NOTA NO APLICA PARA LA ENTIDAD

ESF16

3. Se informará de las cuentas de los pasivos diferidos y otros, su tipo, monto y naturaleza, así como las características significativas que los impacten o pudieran impactar financieramente.

III) NOTAS AL ESTADO DE ACTIVIDADES

Ingresos de Gestión

De los rubros de impuestos, contribuciones de ingresos, derechos, productos, aprovechamientos, participaciones y asignaciones, y transferencias, auxilios, otros egresos y asignaciones, se informarán los montos totales de cada clase, flexar nivel del Chequeador por Rubro de Ingresos, así como de cualquier característica significativa

ESF17

ESF18

Concepto	2020	Observaciones 2020
ACUMULADO	\$ 1,757,035.67	
TRANSFERENCIAS Y ASIGNACIONES		Se recibieron ingresos por subsidios y transferencias internas, por concepto de pago subsidio estatal para pago de nómina del personal de Coahuila Radio y Televisión y por concepto de subsidio estatal por parte de Secretaría de Finanzas.

SUBSIDIOS Y SUBVENCIONES	\$ 3,116,262.96	Se recibieron ingresos por concepto de subsidio por parte del Gobierno del Estado de Coahuila
	\$ 4,873,302.63	
Suma		

TRIMESTRAL	Concepto	2020	Observaciones 2020
	TRANSFERENCIAS Y ASIGNACIONES	\$ 586,686.73	Se recibieron ingresos por subsidios y transferencias internas, por concepto de pago subsidio estatal para pago de nómina del personal de Coahuila Radio y Televisión y por concepto de subsidio estatal por parte de Secretaría de Finanzas.
	SUBSIDIOS Y SUBVENCIONES	\$ 1,038,754.32	Se recibieron ingresos por concepto de subsidio por parte del Gobierno del Estado de Coahuila
	SUMA	\$ 1,625,441.05	

Se informará de manera agrupada, el tipo, monto y naturaleza de la cuenta de otros ingresos, así como se informará de sus características significativas.

ESTA NOTA NO APLICA PARA LA ENTIDAD

Gastos y Otras Pérdidas:
Explicar aquellas cuentas de gastos de funcionamiento, transferencias, subsidios y otras ayudas, participaciones y aportaciones, otros gastos y pérdidas extraordinarias, así como los ingresos y gastos extraordinarios, que en lo individual representen el 10% o más del total de los gastos.

ACUMULADO	Importe
REMUNERACIONES AL PERSONAL DE CARÁCTER PERMANENTE	\$ 1,932,439.70
REMUNERACIONES AL PERSONAL DE CARÁCTER TRANSITORIO	\$ 2,218,705.20
REMUNERACIONES ADICIONALES Y ESPECIALES	\$ 0.00
OTRAS PRESTACIONES SOCIALES Y ECONÓMICAS	\$ 66,200.00
PAGO DE ESTÍMULOS A SERVIDORES PÚBLICOS	\$ 7,252.37
MATERIALES DE ADMINISTRACIÓN, EMISIÓN DE DOCUMENTOS Y ARTÍCULOS OFICIALES	\$ 12,772.12
ALIMENTOS Y UTENSILIOS	\$ 6,814.91
MATERIALES Y ARTÍCULOS DE CONSTRUCCIÓN Y DE REPARACIÓN	\$ 15,724.79
PRODUCTOS QUÍMICOS, FARMACÉUTICOS Y DE LABORATORIO	\$ 2,354.00
COMBUSTIBLES, LUBRICANTES Y ADITIVOS	\$ 72,386.56
HERRAMIENTAS, REFACCIONES Y ACCESORIOS MENORES	\$ 14,880.61
SERVICIOS BÁSICOS	\$ 16,063.20
SERVICIOS DE ARRENDAMIENTO	\$ 20,462.57
SERVICIOS PROFESIONALES, CIENTÍFICOS Y TÉCNICOS Y OTROS SERVICIOS	\$ 563,955.32
SERVICIOS FINANCIEROS, BANCARIOS Y COMERCIALES	\$ 33,965.79
SERVICIOS DE INSTALACIÓN, REPARACIÓN, MANTENIMIENTO Y CONSERVACIÓN	\$ 49,632.00
SERVICIOS DE COMUNICACIÓN SOCIAL Y PUBLICIDAD	\$ 0.00
SERVICIOS DE TRASLADO Y VIÁTICOS	\$ 48,099.83
SERVICIOS OFICIALES	\$ 15,847.32
OTROS SERVICIOS GENERALES	\$ 51,286.00
SUBSIDIOS	\$ 0.00
Suma de GASTOS Y OTRAS PÉRDIDAS	\$ 6,150,852.29

A su vez se presentan aquellos rubros que en forma individual representan el 10.0% o más del total de los gastos:

Concepto	Importe	%
REMUNERACIONES AL PERSONAL DE CARÁCTER PERMANENTE	\$ 1,932,439.70	38%
REMUNERACIONES AL PERSONAL DE CARÁCTER TRANSITORIO	\$ 2,218,705.20	43%
SERVICIOS PROFESIONALES, CIENTÍFICOS Y TÉCNICOS Y OTROS SERVICIOS	\$ 563,955.32	11%

TRIMESTRAL	Importe
REMUNERACIONES AL PERSONAL DE CARÁCTER PERMANENTE	\$ 963,089.98
REMUNERACIONES AL PERSONAL DE CARÁCTER TRANSITORIO	\$ 1,045,546.10
REMUNERACIONES ADICIONALES Y ESPECIALES	\$ 0.00
OTRAS PRESTACIONES SOCIALES Y ECONÓMICAS	\$ 33,600.00
PAGO DE ESTÍMULOS A SERVIDORES PÚBLICOS	\$ 0.00
MATERIALES DE ADMINISTRACIÓN, EMISIÓN DE DOCUMENTOS Y ARTÍCULOS OFICIALES	\$ 5,269.33
ALIMENTOS Y UTENSILIOS	\$ 0.00
MATERIALES Y ARTÍCULOS DE CONSTRUCCIÓN Y DE REPARACIÓN	\$ 4,500.34
PRODUCTOS QUÍMICOS, FARMACÉUTICOS Y DE LABORATORIO	\$ 2,354.00
COMBUSTIBLES, LUBRICANTES Y ADITIVOS	\$ 24,280.34
HERRAMIENTAS, REFACCIONES Y ACCESORIOS MENORES	\$ 7,056.71
SERVICIOS BÁSICOS	\$ 15,066.00
SERVICIOS DE ARRENDAMIENTO	\$ 12,012.15
SERVICIOS PROFESIONALES, CIENTÍFICOS Y TÉCNICOS Y OTROS SERVICIOS	\$ 296,975.95

SERVICIOS FINANCIEROS, BANCARIOS Y COMERCIALES	\$ 13,837.63
SERVICIOS DE INSTALACIÓN, REPARACIÓN, MANTENIMIENTO Y CONSERVACIÓN	\$ 20,255.00
SERVICIOS DE COMUNICACIÓN SOCIAL Y PUBLICIDAD	\$ 0.00
SERVICIOS DE TRASLADO Y VIÁTICOS	\$ 6,162.63
SERVICIOS OFICIALES	\$ 0.00
OTROS SERVICIOS GENERALES	\$ 51,296.00
SUBSIDIOS	\$ 0.00
Suma de GASTOS Y OTRAS PERDIDAS	2,500,482.67

A su vez se presentan aquellos rubros que en forma individual representan el 10.0% o más del total de los gastos:

Concepto	Importe	%
REMUNERACIONES AL PERSONAL DE CARÁCTER PERMANENTE	\$ 963,089.98	39%
REMUNERACIONES AL PERSONAL DE CARÁCTER TRANSITORIO	\$ 1,045,546.10	42%
SERVICIOS PROFESIONALES, CIENTÍFICOS Y TÉCNICOS Y OTROS SERVICIOS	\$ 296,575.66	12%

III) NOTAS AL ESTADO DE VARIACION EN LA HACIENDA PUBLICA

1. EHPH1 ESTÁ NOTA NO APLICA PARA LA ENTIDAD

Se informará de manera agrupada, acerca de las modificaciones al patrimonio contribuido por tipo, naturaleza y monto.
Se informará de manera agrupada, acerca del monto y procedencia de los recursos que modifican el patrimonio generado.

CUENTA	2020	2019
RESULTADOS DEL EJERCICIO (AHORRO/DESAHORRO)	-\$ 277,939.86	\$ 1,400,902.70
RESULTADOS DE EJERCICIOS ANTERIORES	\$ 8,513,674.13	\$ 9,974,576.00
RECTIFICACIONES DE RESULTADOS DE EJERCICIOS ANTERIORES	-\$ 1,958,922.77	\$ 1,588,322.77
Total Hacienda Publica/Patrimonio Generado	6,667,751.70	6,945,360.53

IV) NOTAS AL ESTADO DE FLUJOS DE EFECTIVO

1. EFEF1 Efectivo y equivalentes

El análisis de los saldos inicial y final que figuran en la última parte del Estado de Flujo de Efectivo en la cuenta de Efectivo y equivalentes es como sigue:

Concepto	2020	2019
Efectivo y EQUIVALENTES	\$ 167,985.12	\$ 95,365.36
Total de ACTIVO CIRCULANTE	167,985.12	95,365.36

2. EFEZ2 Detallar las adquisiciones de bienes muebles e inmuebles con su monto global y, en su caso, el porcentaje de estas adquisiciones que fueron realizadas mediante abstracción de capital del sector central. Adicionalmente, revelar el importe de los pagos que durante el periodo se hicieron por la compra de los elementos citados.

CUENTA	2019	AL 30 DE JUNIO DE 2020
CONSTRUCCIONES EN PROCESO EN BIENES PROPIOS	\$ 4,005,568.85	4,005,568.85
MOBILIARIO Y EQUIPO DE ADMINISTRACIÓN	\$ 482,015.59	482,015.59
MOBILIARIO Y EQUIPO EDUCACIONAL Y RECREATIVO	\$ 41,817.19	419,171.19
VEHICULOS Y EQUIPO DE TRANSPORTE	\$ 1,117,200.00	1,117,200.00
MAQUINARIA, OTROS EQUIPOS Y HERRAMIENTAS	\$ 4,190,854.23	4,190,854.23
Total Bienes Inmuebles, Infraestructura y Construcciones en proceso	9,837,555.86	9,837,555.86

3. EFES3 Conciliación de los Flujos de Elección Netos de las Actividades de Operación y la cuenta de Ahorro/Desahorro antes de Rubros Extraordinarios.

CUENTA	2019	AL 30 DE JUNIO 2020
FLUJOS DE EFECIVO NETOS DE LAS ACTIVIDADES DE OPERACIÓN	-1,400,902.70	83,088.76

Las cuentas que aparecen en el cuadro anterior no son exhaustivas y tienen como finalidad simplificar el formato que se sugiere para elaborar la nota.

V) EAA4 CONCILIACIÓN ENTRE LOS INGRESOS PRESUPUESTARIOS Y CONTABLES, ASÍ COMO ENTRE LOS EGRESOS PRESUPUESTARIOS Y LOS GASTOS CONTABLES ACUMULADA

La conciliación se presentará atendiendo a lo dispuesto por el Acuerdo por el que se emite el formato de conciliación entre los ingresos presupuestarios y contables, así como entre los egresos presupuestarios y los gastos contables.

COAHUILA RADIO Y TELEVISION	
Conciliación entre los Ingresos Presupuestarios y Contables DEL 1 DE ABRIL AL 31 DE JUNIO DE 2020 (Cifras en pesos)	
1. Ingresos Presupuestarios	1,635,423.05
2. Más ingresos contables no presupuestarios	0
Incremento por variación de inventarios	\$ 0.00
Incremento por exceso de estimaciones por	\$ 0.00
Disminución del exceso de provisiones	\$ 0.00
Otros ingresos y beneficios varios	\$ 0.00
Otros ingresos contables no presupuestarios	0

COAHUILA RADIO Y TELEVISION	
Conciliación entre los Ingresos Presupuestarios y Contables DEL 1 DE ENERO AL 30 DE JUNIO DE 2020 (Cifras en pesos)	
1. Ingresos Presupuestarios	4,873,302.63
2. Más ingresos contables no presupuestarios	0
Incremento por variación de inventarios	\$ 0.00
Incremento por exceso de estimaciones por	\$ 0.00
Disminución del exceso de provisiones	\$ 0.00
Otros ingresos y beneficios varios	\$ 0.00
Otros ingresos contables no presupuestarios	0

3. Menos Ingresos presupuestarios no contables	0
Productos de capital	0
Aprovechamientos capital	0
Ingresos derivados de financiamientos	0
Otros Ingresos presupuestarios no contables	0
4. Ingresos Contables (4 = 1 + 2 - 3)	1,635,422.05

RADIO COAHUILA
Conciliación entre los Egresos Presupuestarios y los Gastos Contables
Del 1 de abril al 30 de junio de 2020

1. Total de egresos (presupuestarios)	2,500,892.67
2. Menos egresos presupuestarios no contables	0.00
Mobiliario y equipo de administración	0.00
Mobiliario y equipo educacional y recreativo	0.00
Equipo e instrumental médico y de laboratorio	0.00
Vehículos y equipo de transporte	0.00
Equipo de defensa y seguridad	0.00
Maquinaria, otros equipos y herramientas	0.00
Activos biológicos	0.00
Bienes inmuebles	0.00
Activos intangibles	0.00
Obra pública en bienes propios	0.00
Acciones y participaciones de capital	0.00
Compra de títulos y valores	0.00
Inversiones en instrumentos, materiales y otros	0.00
Provisiones para contingencias y otras	0.00
Amortización de la deuda pública	0.00
Amortización de otros activos intangibles	0.00
Otros Egresos Presupuestarios No Contables	0.00

3. Más Gasto Contables No Presupuestales	0
Dotaciones, suplementos, aumentos	0
Provisiones	\$ 0.00
Disminución de inventarios	\$ 0.00
Aumento por insuficiencia de provisiones por	\$ 0.00
Aumento por insuficiencia de provisiones	\$ 0.00
Otros Gastos	\$ 0.00
Otros Gastos Contables No Presupuestales	0
4. Total de Gasto Contable (4 = 1 - 2 + 3)	2,500,892.67


3. Menos Ingresos presupuestarios no contables	0
Productos de capital	0
Aprovechamientos capital	0
Ingresos derivados de financiamientos	0
Otros Ingresos presupuestarios no contables	0
4. Ingresos Contables (4 = 1 + 2 - 3)	4,673,302.63


RADIO COAHUILA
Conciliación entre los Egresos Presupuestarios y los Gastos Contables
Del 1 de Enero al 30 de junio de 2020

1. Total de egresos (presupuestarios)	5,150,892.29
2. Menos egresos presupuestarios no contables	0.00
Mobiliario y equipo de administración	0.00
Mobiliario y equipo educacional y recreativo	0.00
Vehículos y equipo de transporte	0.00
Equipo de defensa y seguridad	0.00
Maquinaria, otros equipos y herramientas	0.00
Activos biológicos	0.00
Bienes inmuebles	0.00
Activos intangibles	0.00
Obra pública en bienes propios	0.00
Acciones y participaciones de capital	0.00
Compra de títulos y valores	0.00
Inversiones en instrumentos, materiales y otros	0.00
Provisiones para contingencias y otras	0.00
Amortización de la deuda pública	0.00
Amortización de otros activos intangibles	0.00
Otros Egresos Presupuestarios No Contables	0.00

3. Más Gasto Contables No Presupuestales	0.00
Dotaciones, suplementos, aumentos	0.00
Provisiones	\$ 0.00
Disminución de inventarios	\$ 0.00
Aumento por insuficiencia de provisiones	\$ 0.00
Aumento por insuficiencia de provisiones	\$ 0.00
Otros Gastos	\$ 0.00
Otros Gastos Contables No Presupuestales	0.00
4. Total de Gasto Contable (4 = 1 - 2 + 3)	5,150,892.29

"Bajo protesta de decir verdad declaramos que los Estados Financieros y sus notas, son razonablemente correctos y son responsabilidad del emisor"


MITO GÓMEZ MANUEL CÉSAR GÓMEZ
 DIRECTOR GENERAL


LIC. IGNACIO ESQUIVEL MARTÍNEZ
 DIRECTOR ADMINISTRATIVO


COAHUILA RADIO Y TELEVISIÓN
Del 01 de enero al 30 de junio de 2020
CUENTAS DE ORDEN CONTABLES


CUENTA	SALDO INICIAL	CARGOS	ABONOS	SALDO FINAL
7 CUENTAS DE ORDEN CONTABLES	0.00	0.00	0.00	0.00
7.1 VALORES	0.00	0.00	0.00	0.00
7.1.1 Valores en Custodia	0.00	0.00	0.00	0.00
7.1.2 Custodia de Valores	0.00	0.00	0.00	0.00
7.1.3 Instrumentos de Crédito Prestados a Formadores de Mercado	0.00	0.00	0.00	0.00
7.1.4 Préstamo de Instrumentos de Crédito a Formadores de Mercado y su Garantía	0.00	0.00	0.00	0.00
7.1.5 Instrumentos de Crédito Recibidos en Garantía de los Formadores de Mercado	0.00	0.00	0.00	0.00
7.1.6 Garantía de Créditos Recibidos de los Formadores de Mercado	0.00	0.00	0.00	0.00
7.2 EMISION DE OBLIGACIONES	0.00	0.00	0.00	0.00
7.2.1 Autorización para la Emisión de Bonos, Títulos y Valores de la Deuda Pública Interna	0.00	0.00	0.00	0.00
7.2.2 Autorización para la Emisión de Bonos, Títulos y Valores de la Deuda Pública Externa	0.00	0.00	0.00	0.00
7.2.3 Emisiones Autorizadas de la Deuda Pública Interna y Externa	0.00	0.00	0.00	0.00
7.2.4 Suscripción de Contratos de Préstamos y Otras Obligaciones de la Deuda Pública Interna	0.00	0.00	0.00	0.00
7.2.5 Suscripción de Contratos de Préstamos y Otras Obligaciones de la Deuda Pública Externa	0.00	0.00	0.00	0.00
7.2.6 Contratos de Préstamos y Otras Obligaciones de la Deuda Pública Interna y Externa	0.00	0.00	0.00	0.00
7.3 AVALES Y GARANTIAS	0.00	0.00	0.00	0.00
7.3.1 Aavales Autorizados	0.00	0.00	0.00	0.00
7.3.2 Aavales Firmados	0.00	0.00	0.00	0.00
7.3.3 Fianzas y Garantías Recibidas por Deudas a Cobrar	0.00	0.00	0.00	0.00
Fianzas y Garantías Recibidas	0.00	0.00	0.00	0.00
7.3.5 Fianzas Otorgadas para Respaldo Obligaciones no Fiscales del Gobierno	0.00	0.00	0.00	0.00
7.3.6 Fianzas Otorgadas del Gobierno para Respaldo Obligaciones no Fiscales	0.00	0.00	0.00	0.00
7.4 JUICIOS	0.00	0.00	0.00	0.00
7.4.1 Demandas Judicial en Proceso de Resolución	0.00	0.00	0.00	0.00
7.4.2 Resolución de Demandas en Proceso Judicial	0.00	0.00	0.00	0.00
7.5 INVERSION MEDIANTE PROYECTOS PARA PRESTACION DE SERVICIOS (PPS) Y SIMILARES	0.00	0.00	0.00	0.00
7.5.1 Contratos para Inversión Mediante Proyectos para Prestación de Servicios (PPS) y Similares	0.00	0.00	0.00	0.00
7.5.2 Inversión Pública Contratada Mediante Proyectos para Prestación de Servicios (PPS) y Similares	0.00	0.00	0.00	0.00
7.6 BIENES EN CONCESIONADOS O EN COMODATO	0.00	0.00	0.00	0.00
7.6.1 Bienes Bajo Contrato en Concesión	0.00	0.00	0.00	0.00
7.6.2 Contrato de Concesión por Bienes	0.00	0.00	0.00	0.00
7.6.3 Bienes Bajo Contrato en Comodato	0.00	0.00	0.00	0.00
7.6.4 Contrato de Comodato por Bienes	0.00	0.00	0.00	0.00

Nota 1: Las cuentas de orden contables señaladas en el recuadro, son las mínimas necesarias, se podrán aperturar otras, de acuerdo con las necesidades de los entes públicos, incluidas las cuentas de orden de los bienes arqueológicos, artísticos e históricos.

Nota de Gestión Administrativa 17

De conformidad con la nota de gestión administrativa número 17 la Información Contable deberá estar firmada en cada página de la misma e incluir al final la siguiente leyenda: "Bajo protesta de decir verdad declaramos que los Estados Financieros y sus notas, son razonablemente correctos y son responsabilidad del emisor"


 MTRO. JORGE MANUEL CÉSAR GÓMEZ
 DIRECTOR GENERAL

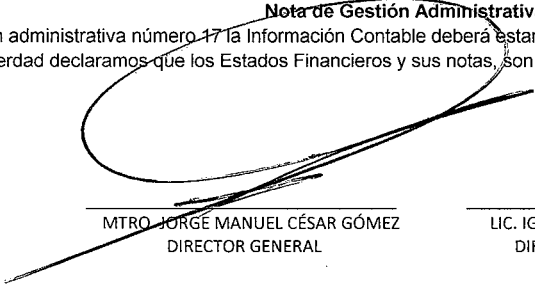

 LIC. IGNACIO ESQUIVEL MARTINEZ
 DIRECTOR ADMINISTRATIVO

COAHUILA RADIO Y TELEVISION
Del 01 de enero al 30 de junio de 2020
CUENTAS DE ORDEN PRESUPUESTALES

CUENTA	SALDO INICIAL	CARGOS	ABONOS	SALDO FINAL
8 CUENTAS DE ORDEN PRESUPUESTARIAS	0.00	63,452,749.17	63,452,749.17	0.00
8.1 LEY DE INGRESOS	0.00	20,422,529.06	20,422,529.06	0.00
8.1.1 Ley de Ingresos Estimada	0.00	10,675,923.80	0.00	10,675,923.80
8.1.2 Ley de Ingresos por Ejecutar	0.00	4,873,302.63	10,675,923.80	5,802,621.17
8.1.3 Modificaciones a la Ley de Ingresos Estimada	0.00	0.00	0.00	0.00
8.1.4 Ley de Ingresos Devengada	0.00	4,873,302.63	4,873,302.63	0.00
8.1.5 Ley de Ingresos Recaudada	0.00	0.00	4,873,302.63	4,873,302.63
8.2 PRESUPUESTO DE EGRESOS	0.00	43,030,220.11	43,030,220.11	0.00
8.2.1 Presupuesto de Egresos Aprobado	0.00	0.00	12,600,113.87	12,600,113.87
8.2.2 Presupuesto de Egresos por Ejercer	0.00	16,530,429.95	11,015,826.29	5,514,603.66
8.2.3 Modificaciones al Presupuesto de Egresos Aprobado	0.00	5,854,505.00	3,930,316.08	-1,924,188.92
8.2.4 Presupuesto de Egresos Comprometido	0.00	5,161,321.29	5,161,321.29	0.00
8.2.5 Presupuesto de Egresos Devengado	0.00	5,161,321.29	5,161,321.29	0.00
8.2.6 Presupuesto de Egresos Ejercido	0.00	5,161,321.29	5,161,321.29	0.00
8.2.7 Presupuesto de Egresos Pagado	0.00	5,161,321.29	0.00	5,161,321.29

Nota de Gestión Administrativa 17

De conformidad con la nota de gestión administrativa número 17 la Información Contable deberá estar firmada en cada página de la misma e incluir al final la siguiente leyenda:
 "Bajo protesta de decir verdad declaramos que los Estados Financieros y sus notas, son razonablemente correctos y son responsabilidad del emisor"


 MTRO. JORGÉ MANUEL CÉSAR GÓMEZ
 DIRECTOR GENERAL


 LIC. IGNACIO ESQUIVEL MARTINEZ
 DIRECTOR ADMINISTRATIVO

INFORMACIÓN CONTABLE

IX.- NOTAS A LOS ESTADOS FINANCIEROS

c) NOTAS DE GESTIÓN ADMINISTRATIVA

1. Introducción

El objetivo del presente documento es la revelación de contexto y los aspectos económicos más relevantes que influyeron en las decisiones del periodo, y que deberán ser consideradas en la elaboración de los estados financieros para la mayor comprensión de los mismos.

2. Panorama Económico y Financiero

Coahuila Radio y Televisión percibe como único ingreso el presupuesto que el Estado de Coahuila le otorga, en el que se incluyen los capítulos necesarios para cubrir los gastos en el ejercicio de su función principal.

3. Autorización e Historia

a) Coahuila radio y televisión es un organismo público descentralizado del gobierno del estado y fue creado el viernes 28 de febrero del 2014.

4. Organización y Objeto Social

a) Tiene por objeto la promoción por medio de sus programas la divulgación de fines a la orientación social, cultural y cívica para contribuir al fortalecimiento de la integración nacional y estatal y al mejoramiento de las formas de convivencia humana.

b) Coahuila Radio y Televisión tiene como actividad principal la transmisión de programas de interés social para los diferentes sectores de la comunidad que propicien su desarrollo social, cultural y cívico.

c) Estas notas corresponden al ejercicio del 1 de abril al 30 de junio del 2020.

d) Se encuentra inscrito en la Secretaria de Hacienda y Crédito Público, con el registro federal de contribuyente RCO140228BR3 bajo el régimen de Persona Moral con fines no lucrativos.

e) Contribuciones Obligadas a Retener.
Retención Mensual de ISR por Sueldos y Salarios.

f) Junta de Gobierno, Dirección General, Directores de Área, Locutores, Colaboradores, Reporteros, Recursos Humanos, Recursos Financieros.




- g) La entidad no maneja Fideicomisos, mandatos o cualquier análogo.

5. Bases de Preparación de los Estados Financieros

- a) La elaboración y presentación de los estados financieros y sus notas, atienden a los requerimientos necesarios dentro del marco conceptual del CONAC.
- b) La entidad se apega a las disposiciones en la ley de contabilidad gubernamental.
- c) El registro de las operaciones y la elaboración de los estados Financieros se encuentran sustentados en los postulados básicos de la contabilidad gubernamental.
- d) No cuenta con normatividad supletoria.
- e) Coahuila Radio y Televisión desde el 1 de enero del 2020 implemento el Sistema Integral de Información Financiera.

6. Políticas de Contabilidad Significativas

- a) La entidad se basa en el Acuerdo por el que se emiten las reglas específicas y valoración del patrimonio.
En los parámetros de estimación de vida útil que emite el CONAC.
- b) No se realizaron operaciones en el extranjero.
- c) No se realizaron inversiones en acciones de compañías.
- d) Esta nota no aplica a la Entidad.
- e) Los empleados personal base de Coahuila Radio y Televisión están adheridos al sistema de pensiones del Gobierno del Estado.
- f) No se realizaron provisiones.
- g) No se realizaron reservas
- h) Se realizaron correcciones mínimas contables.



j) La depuración y cancelación de saldos son de acuerdo a la normatividad del CONAC.

7. Posición en Moneda Extranjera y Protección por Riesgo Cambiario

Esta nota no aplica a la Entidad

8. Reporte Analítico del Activo

Debe mostrar la siguiente información:

- a) Coahuila Radio y Televisión se basa en la "Guía de vida útil estimada y porcentajes de depreciación" que emite el CONAC.
- b) No se aplicaron cambios en el porcentaje de depreciación.
- c) Esta nota no aplica a la Entidad.
- d) No se realizan inversiones Financieras.
- e) No existe un valor activado
- f) No existen otras circunstancias que afecten el activo.
- g) No se registran desmantelamientos.
- h) Se administra el control de bienes mediante el Sistema Contable SAACG.NET, y se realiza la planeación de la utilización de los bienes por parte de Dirección General.

9. Fideicomisos, Mandatos y Análogos

Esta nota no aplica a la Entidad.

10. Reporte de la Recaudación

Coahuila Radio y Televisión recibe fondos directamente del Estado de Coahuila, fuente de financiamiento que se recauda quincenalmente mediante el capítulo 4000.

11. Información sobre la Deuda y el Reporte Analítico de la Deuda

No se registra endeudamiento.

12. Calificaciones otorgadas

Esta nota no aplica a la entidad.

A large, stylized handwritten signature in black ink, consisting of a large loop followed by a horizontal line and a final flourish.

13. Proceso de Mejora

Coahuila Radio y Televisión realiza el presupuesto de Egresos basado en el módulo de Catálogos, Clasificación por objeto gasto, para un mejoramiento de la calidad del gasto público.

14. Información por Segmentos

Esta nota no aplica a la entidad.

15. Eventos Posteriores al Cierre

No existen eventos posteriores al cierre del periodo.

16. Partes Relacionadas

Esta nota no aplica a la entidad.

Bajo protesta de decir verdad declaramos que los Estados Financieros y sus Notas son razonablemente correctos y responsabilidad del emisor



LIC. JORGE MANUEL CESAR GOMEZ
DIRECTOR GENERAL



LIC. IGNACIO ESQUIVEL MARTINEZ
DIRECTOR ADMINISTRATIVO

INFORMACIÓN CONTABLE
XVI.- BALANZA DE COMPROBACIÓN
TRIMESTRAL

COAHUILA RADIO Y TELEVISIÓN
 Balanza de Comparación
 Del 01 de abril al 30 de junio de 2020

CÓDIGO	CUENTA CONTABLE	SALDO INICIAL	CARGOS	ABONOS	SALDO FINAL
1	ACTIVO	847,466.48	3,645,811.15	4,272,657.12	7,847,815.51
1.1	ACTIVO CIRCULANTE	1,258,479.82	3,645,811.15	4,272,657.12	641,633.85
1.1.1	EFFECTIVO Y EQUIVALENTES	600,993.34	1,840,400.84	2,273,409.16	167,985.12
	EFFECTIVO	37,760.20	0.00	0.00	37,760.20
	BANCOS/TESORERÍA	563,233.14	1,840,400.84	2,273,409.16	130,224.92
1.1.1.3	BANCOS/DEPENDENCIAS Y OTROS	0.00	0.00	0.00	0.00
1.1.1.4	INVERSIONES TEMPORALES (HASTA 3 MESES)	0.00	0.00	0.00	0.00
1.1.1.5	FONDOS CON AFECTACIÓN ESPECÍFICA	0.00	0.00	0.00	0.00
1.1.1.6	DEPÓSITOS DE FONDOS DE TERCEROS EN GARANTÍA Y/O ADMINISTRACIÓN	0.00	0.00	0.00	0.00
1.1.1.9	OTROS EFECTIVOS Y EQUIVALENTES	0.00	0.00	0.00	0.00
1.1.2	DERECHOS A RECIBIR EFFECTIVO O EQUIVALENTES	667,486.48	1,801,060.21	1,999,247.96	469,298.73
1.1.2.1	INVERSIONES FINANCIERAS DE CORTO PLAZO	0.00	0.00	0.00	0.00
1.1.2.2	CUENTAS POR COBRAR A CORTO PLAZO	275,271.25	1,635,423.05	1,910,694.30	0.00
1.1.2.3	DEUDORES DIVERSOS POR COBRAR A CORTO PLAZO	356,629.04	95,343.80	18,260.30	433,712.54
1.1.2.4	INGRESOS POR RECUPERAR A CORTO PLAZO	0.00	0.00	0.00	0.00
1.1.2.5	DEUDORES POR ANTICIPOS DE LA TESORERÍA A CORTO PLAZO	0.00	0.00	0.00	0.00
1.1.2.6	PRÉSTAMOS OTORGADOS A CORTO PLAZO	0.00	0.00	0.00	0.00
1.1.2.9	OTROS DERECHOS A RECIBIR EFFECTIVO O EQUIVALENTES A CORTO PLAZO	35,586.19	70,293.36	70,293.36	35,586.19
1.1.3	DERECHOS A RECIBIR BIENES O SERVICIOS	0.00	0.00	0.00	0.00
1.1.3.1	ANTICIPO A PROVEEDORES POR ADQUISICIÓN DE BIENES Y PRESTACIÓN DE SERVICIOS A CORTO PLAZO	0.00	0.00	0.00	0.00
1.1.3.2	ANTICIPO A PROVEEDORES POR ADQUISICIÓN DE BIENES INMUEBLES Y MUEBLES A CORTO PLAZO	0.00	0.00	0.00	0.00
1.1.3.3	ANTICIPO A PROVEEDORES POR ADQUISICIÓN DE BIENES INTANGIBLES A CORTO PLAZO	0.00	0.00	0.00	0.00
1.1.3.4	ANTICIPO A CONTRATISTAS POR OBRAS PÚBLICAS A CORTO PLAZO	0.00	0.00	0.00	0.00
1.1.3.9	OTROS DERECHOS A RECIBIR BIENES O SERVICIOS A CORTO PLAZO	0.00	0.00	0.00	0.00
1.1.4	INVENTARIOS	0.00	0.00	0.00	0.00
1.1.4.1	INVENTARIO DE MERCANCÍAS PARA VENTA	0.00	0.00	0.00	0.00
1.1.4.2	INVENTARIO DE MERCANCÍAS TERMINADAS	0.00	0.00	0.00	0.00
1.1.4.3	INVENTARIO DE MERCANCÍAS EN PROCESO DE ELABORACIÓN	0.00	0.00	0.00	0.00
1.1.4.4	INVENTARIO DE MATERIAS PRIMAS, MATERIALES Y SUMINISTROS PARA PRODUCCIÓN	0.00	0.00	0.00	0.00
1.1.4.5	BIENES EN TRÁNSITO	0.00	0.00	0.00	0.00
1.1.5	ALMACENES	0.00	0.00	0.00	0.00
1.1.5.1	ALMACÉN DE MATERIALES Y SUMINISTROS DE CONSUMO	0.00	0.00	0.00	0.00
1.1.6	ESTIMACIÓN POR PÉRDIDA O DETERIORO DE ACTIVOS CIRCULANTES	0.00	0.00	0.00	0.00
1.1.6.1	ESTIMACIONES PARA CUENTAS INCOBRABLES POR DERECHOS A RECIBIR EFFECTIVO O EQUIVALENTES	0.00	0.00	0.00	0.00
	ESTIMACIÓN POR DETERIORO DE INVENTARIOS	0.00	0.00	0.00	0.00
1.1	OTROS ACTIVOS CIRCULANTES	0.00	0.00	0.00	0.00
1.1.9.1	VALORES EN GARANTÍA	0.00	0.00	0.00	0.00
1.1.9.2	BIENES EN GARANTÍA (EXCLUYE DEPÓSITOS DE FONDOS)	0.00	0.00	0.00	0.00
1.1.9.3	BIENES DERIVADOS DE EMBARGOS, DECOMISOS, ASEGURAMIENTOS Y DACIÓN EN PAGO	0.00	0.00	0.00	0.00
1.1.9.4	ADQUISICIÓN CON FONDOS DE TERCEROS	0.00	0.00	0.00	0.00
1.2	ACTIVO NO CIRCULANTE	7,206,181.66	0.00	0.00	7,206,181.66
1.2.1	INVERSIONES FINANCIERAS A LARGO PLAZO	0.00	0.00	0.00	0.00
1.2.1.1	INVERSIONES A LARGO PLAZO	0.00	0.00	0.00	0.00
1.2.1.2	TÍTULOS Y VALORES A LARGO PLAZO	0.00	0.00	0.00	0.00
1.2.1.3	FIDEICOMISOS, MANDATOS Y CONTRATOS ANÁLOGOS	0.00	0.00	0.00	0.00
1.2.1.4	PARTICIPACIONES Y APORTACIONES DE CAPITAL	0.00	0.00	0.00	0.00
1.2.2	DERECHOS A RECIBIR EFFECTIVO O EQUIVALENTES A LARGO PLAZO	0.00	0.00	0.00	0.00
1.2.2.1	DOCUMENTOS POR COBRAR A LARGO PLAZO	0.00	0.00	0.00	0.00
1.2.2.2	DEUDORES DIVERSOS A LARGO PLAZO	0.00	0.00	0.00	0.00
1.2.2.3	INGRESOS POR RECUPERAR A LARGO PLAZO	0.00	0.00	0.00	0.00
1.2.2.4	PRÉSTAMOS OTORGADOS A LARGO PLAZO	0.00	0.00	0.00	0.00
1.2.2.9	OTROS DERECHOS A RECIBIR EFFECTIVO O EQUIVALENTES A LARGO PLAZO	0.00	0.00	0.00	0.00
1.2.3	BIENES INMUEBLES, INFRAESTRUCTURA Y CONSTRUCCIONES EN PROCESO	4,005,568.85	0.00	0.00	4,005,568.85
1.2.3.1	TERRENOS	0.00	0.00	0.00	0.00
1.2.3.2	VIVIENDAS	0.00	0.00	0.00	0.00
1.2.3.3	EDIFICIOS NO HABITACIONALES	0.00	0.00	0.00	0.00
1.2.3.4	INFRAESTRUCTURA	0.00	0.00	0.00	0.00
1.2.3.5	CONSTRUCCIONES EN PROCESO EN BIENES DE DOMINIO PÚBLICO	0.00	0.00	0.00	0.00
1.2.3.6	CONSTRUCCIONES EN PROCESO EN BIENES PROPIOS	4,005,568.85	0.00	0.00	4,005,568.85
1.2.3.9	OTROS BIENES INMUEBLES	0.00	0.00	0.00	0.00
1.2.4	BIENES MUEBLES	5,831,987.01	0.00	0.00	5,831,987.01
1.2.4.1	MOBILIARIO Y EQUIPO DE ADMINISTRACIÓN	482,015.59	0.00	0.00	482,015.59
1.2.4.2	MOBILIARIO Y EQUIPO EDUCACIONAL Y RECREATIVO	41,917.19	0.00	0.00	41,917.19
1.2.4.3	EQUIPO E INSTRUMENTAL MÉDICO Y DE LABORATORIO	0.00	0.00	0.00	0.00
1.2.4.4	VEHÍCULOS Y EQUIPO DE TRANSPORTE	1,117,200.00	0.00	0.00	1,117,200.00
	EQUIPO DE DEFENSA Y SEGURIDAD	0.00	0.00	0.00	0.00
	MAQUINARIA, OTROS EQUIPOS Y HERRAMIENTAS	4,190,854.23	0.00	0.00	4,190,854.23
1.2.4.7	COLECCIONES, OBRAS DE ARTE Y OBJETOS VALIOSOS	0.00	0.00	0.00	0.00
1.2.4.8	ACTIVOS BIOLÓGICOS	0.00	0.00	0.00	0.00
1.2.5	ACTIVOS INTANGIBLES	17,279.36	0.00	0.00	17,279.36
1.2.5.1	SOFTWARE	6,810.36	0.00	0.00	6,810.36
1.2.5.2	PATENTES, MARCAS Y DERECHOS	0.00	0.00	0.00	0.00
1.2.5.3	CONCESIONES Y FRANQUICIAS	0.00	0.00	0.00	0.00
1.2.5.4	LICENCIAS	10,469.00	0.00	0.00	10,469.00

1.2.5.9	OTROS ACTIVOS INTANGIBLES	0.00	0.00	0.00	0.00
1.2.6	DEPRECIACIÓN, DETERIORO Y AMORTIZACIÓN ACUMULADA DE BIENES	-2,648,653.56	0.00	0.00	-2,648,653.56
1.2.6.1	DEPRECIACIÓN ACUMULADA DE BIENES INMUEBLES	0.00	0.00	0.00	0.00
1.2.6.2	DEPRECIACIÓN ACUMULADA DE INFRAESTRUCTURA	0.00	0.00	0.00	0.00
1.2.6.3	DEPRECIACIÓN ACUMULADA DE BIENES MUEBLES	-2,648,653.56	0.00	0.00	-2,648,653.56
1.2.6.4	DETERIORO ACUMULADO DE ACTIVOS BIOLÓGICOS	0.00	0.00	0.00	0.00
1.2.7	AMORTIZACIÓN ACUMULADA DE ACTIVOS INTANGIBLES	0.00	0.00	0.00	0.00
	ACTIVOS DIFERIDOS	0.00	0.00	0.00	0.00
1.2.7.1	ESTUDIOS, FORMULACIÓN Y EVALUACIÓN DE PROYECTOS	0.00	0.00	0.00	0.00
1.2.7.2	DERECHOS SOBRE BIENES EN RÉGIMEN DE ARRENDAMIENTO FINANCIERO	0.00	0.00	0.00	0.00
1.2.7.3	GASTOS PAGADOS POR ADELANTADO A LARGO PLAZO	0.00	0.00	0.00	0.00
1.2.7.4	ANTICIPOS A LARGO PLAZO	0.00	0.00	0.00	0.00
1.2.7.5	BENEFICIOS AL RETIRO DE EMPLEADOS PAGADOS POR ADELANTADO	0.00	0.00	0.00	0.00
1.2.7.9	OTROS ACTIVOS DIFERIDOS	0.00	0.00	0.00	0.00
1.2.8	ESTIMACIÓN POR PÉRDIDA O DETERIORO DE ACTIVOS NO CIRCULANTES	0.00	0.00	0.00	0.00
1.2.8.1	ESTIMACIONES POR PÉRDIDA DE CUENTAS INCOBRABLES DE DOCUMENTOS POR COBRAR A LARGO PLAZO	0.00	0.00	0.00	0.00
1.2.8.2	ESTIMACIONES POR PÉRDIDA DE CUENTAS INCOBRABLES DE DEUDORES DIVERSOS POR COBRAR A LARGO PLAZO	0.00	0.00	0.00	0.00
1.2.8.3	ESTIMACIONES POR PÉRDIDA DE CUENTAS INCOBRABLES DE INGRESOS POR COBRAR A LARGO PLAZO	0.00	0.00	0.00	0.00
1.2.8.4	ESTIMACIONES POR PÉRDIDA DE CUENTAS INCOBRABLES DE PRÉSTAMOS OTORGADOS A LARGO PLAZO	0.00	0.00	0.00	0.00
1.2.8.9	ESTIMACIONES POR PÉRDIDA DE OTRAS CUENTAS INCOBRABLES A LARGO PLAZO	0.00	0.00	0.00	0.00
1.2.9	OTROS ACTIVOS NO CIRCULANTES	0.00	0.00	0.00	0.00
1.2.9.1	BIENES EN CONCESIÓN	0.00	0.00	0.00	0.00
1.2.9.2	BIENES EN ARRENDAMIENTO FINANCIERO	0.00	0.00	0.00	0.00
1.2.9.3	BIENES EN COMODATO	0.00	0.00	0.00	0.00
2	PASIVO	941,390.16	2,343,702.52	2,582,326.17	1,180,013.81
2.1	PASIVO CIRCULANTE	941,390.16	2,343,702.52	2,582,326.17	1,180,013.81
2.1.1	CUENTAS POR PAGAR A CORTO PLAZO	941,390.16	2,343,702.52	2,582,326.17	1,180,013.81
2.1.1.1	SERVICIOS PERSONALES POR PAGAR A CORTO PLAZO	25,550.00	1,704,400.28	1,678,850.28	0.00
2.1.1.2	PROVEEDORES POR PAGAR A CORTO PLAZO	32,056.81	471,586.32	470,779.52	31,250.01
2.1.1.3	CONTRATISTAS POR OBRAS PÚBLICAS POR PAGAR A CORTO PLAZO	0.00	0.00	0.00	0.00
2.1.1.4	PARTICIPACIONES Y APORTACIONES POR PAGAR A CORTO PLAZO	0.00	0.00	0.00	0.00
2.1.1.5	TRANSFERENCIAS OTORGADAS POR PAGAR A CORTO PLAZO	0.00	0.00	0.00	0.00
2.1.1.6	INTERESES, COMISIONES Y OTROS GASTOS DE LA DEUDA PÚBLICA POR PAGAR A CORTO PLAZO	0.00	0.00	0.00	0.00
2.1.1.7	RETENCIONES Y CONTRIBUCIONES POR PAGAR A CORTO PLAZO	866,197.83	70,293.36	335,273.81	1,131,178.28
2.1.1.8	DEVOLUCIONES DE LA LEY DE INGRESOS POR PAGAR A CORTO PLAZO	0.00	0.00	0.00	0.00
2.1.1.9	OTRAS CUENTAS POR PAGAR A CORTO PLAZO	17,585.52	97,422.56	97,422.56	17,585.52
2.1.2	DOCUMENTOS POR PAGAR A CORTO PLAZO	0.00	0.00	0.00	0.00
2.1.2.1	DOCUMENTOS COMERCIALES POR PAGAR A CORTO PLAZO	0.00	0.00	0.00	0.00
2.1.2.2	DOCUMENTOS CON CONTRATISTAS POR OBRAS PÚBLICAS POR PAGAR A CORTO PLAZO	0.00	0.00	0.00	0.00
2.1.2.9	OTROS DOCUMENTOS POR PAGAR A CORTO PLAZO	0.00	0.00	0.00	0.00
2.1.3	PORCIÓN A CORTO PLAZO DE LA DEUDA PÚBLICA A LARGO PLAZO	0.00	0.00	0.00	0.00
2.1.3.1	PORCIÓN A CORTO PLAZO DE LA DEUDA PÚBLICA INTERNA	0.00	0.00	0.00	0.00
2.1.3.2	PORCIÓN A CORTO PLAZO DE LA DEUDA PÚBLICA EXTERNA	0.00	0.00	0.00	0.00
2.1.3.3	PORCIÓN A CORTO PLAZO DE ARRENDAMIENTO FINANCIERO	0.00	0.00	0.00	0.00
2.1.4	TÍTULOS Y VALORES A CORTO PLAZO	0.00	0.00	0.00	0.00
2.1.4.1	TÍTULOS Y VALORES DE LA DEUDA PÚBLICA INTERNA A CORTO PLAZO	0.00	0.00	0.00	0.00
2.1.4.2	TÍTULOS Y VALORES DE LA DEUDA PÚBLICA EXTERNA A CORTO PLAZO	0.00	0.00	0.00	0.00
2.1.5	PASIVOS DIFERIDOS A CORTO PLAZO	0.00	0.00	0.00	0.00
2.1.5.1	INGRESOS COBRADOS POR ADELANTADO A CORTO PLAZO	0.00	0.00	0.00	0.00
2.1.5.2	INTERESES COBRADOS POR ADELANTADO A CORTO PLAZO	0.00	0.00	0.00	0.00
2.1.5.9	OTROS PASIVOS DIFERIDOS A CORTO PLAZO	0.00	0.00	0.00	0.00
2.1.6	FONDOS Y BIENES DE TERCEROS EN GARANTÍA Y/O ADMINISTRACIÓN A CORTO PLAZO	0.00	0.00	0.00	0.00
2.1.6.1	FONDOS EN GARANTÍA A CORTO PLAZO	0.00	0.00	0.00	0.00
2.1.6.2	FONDOS EN ADMINISTRACIÓN A CORTO PLAZO	0.00	0.00	0.00	0.00
2.1.6.3	FONDOS CONTINGENTES A CORTO PLAZO	0.00	0.00	0.00	0.00
2.1.6.4	FONDOS DE FIDEICOMISOS, MANDATOS Y CONTRATOS ANÁLOGOS A CORTO PLAZO	0.00	0.00	0.00	0.00
2.1.6.5	OTROS FONDOS DE TERCEROS EN GARANTÍA Y/O ADMINISTRACIÓN A CORTO PLAZO	0.00	0.00	0.00	0.00
2.1.6.6	VALORES Y BIENES EN GARANTÍA A CORTO PLAZO	0.00	0.00	0.00	0.00
2.1.7	PROVISIONES A CORTO PLAZO	0.00	0.00	0.00	0.00
2.1.7.1	PROVISIÓN PARA DEMANDAS Y JUICIOS A CORTO PLAZO	0.00	0.00	0.00	0.00
2.1.7.2	PROVISIÓN PARA CONTINGENCIAS A CORTO PLAZO	0.00	0.00	0.00	0.00
2.1.7.9	OTRAS PROVISIONES A CORTO PLAZO	0.00	0.00	0.00	0.00
2.1.9	OTROS PASIVOS A CORTO PLAZO	0.00	0.00	0.00	0.00
2.1.9.1	INGRESOS POR CLASIFICAR	0.00	0.00	0.00	0.00
2.1.9.2	RECAUDACIÓN POR PARTICIPAR	0.00	0.00	0.00	0.00
2.1.9.9	OTROS PASIVOS CIRCULANTES	0.00	0.00	0.00	0.00
2.2	PASIVO NO CIRCULANTE	0.00	0.00	0.00	0.00
2.2.1	CUENTAS POR PAGAR A LARGO PLAZO	0.00	0.00	0.00	0.00
2.2.1.1	PROVEEDORES POR PAGAR A LARGO PLAZO	0.00	0.00	0.00	0.00
2.2.1.2	CONTRATISTAS POR OBRAS PÚBLICAS POR PAGAR A LARGO PLAZO	0.00	0.00	0.00	0.00
2.2.2	DOCUMENTOS POR PAGAR A LARGO PLAZO	0.00	0.00	0.00	0.00
2.2.2.1	DOCUMENTOS COMERCIALES POR PAGAR A LARGO PLAZO	0.00	0.00	0.00	0.00
2.2.2.2	DOCUMENTOS CON CONTRATISTAS POR OBRAS PÚBLICAS POR PAGAR A LARGO PLAZO	0.00	0.00	0.00	0.00
2.2.2.9	OTROS DOCUMENTOS POR PAGAR A LARGO PLAZO	0.00	0.00	0.00	0.00
2.2.3	DEUDA PÚBLICA A LARGO PLAZO	0.00	0.00	0.00	0.00
2.2.3.1	TÍTULOS Y VALORES DE LA DEUDA PÚBLICA INTERNA A LARGO PLAZO	0.00	0.00	0.00	0.00
2.2.3.2	TÍTULOS Y VALORES DE LA DEUDA PÚBLICA EXTERNA A LARGO PLAZO	0.00	0.00	0.00	0.00

2.2.3.3	PRÉSTAMOS DE LA DEUDA PÚBLICA INTERNA POR PAGAR A LARGO PLAZO	0.00	0.00	0.00	0.00
2.2.3.4	PRÉSTAMOS DE LA DEUDA PÚBLICA EXTERNA POR PAGAR A LARGO PLAZO	0.00	0.00	0.00	0.00
2.2.3.5	ARRENDAMIENTO FINANCIERO POR PAGAR A LARGO PLAZO	0.00	0.00	0.00	0.00
2.2.4	PASIVOS DIFERIDOS A LARGO PLAZO	0.00	0.00	0.00	0.00
2.2.4.1	CRÉDITOS DIFERIDOS A LARGO PLAZO	0.00	0.00	0.00	0.00
2.2.4.2	INTERESES COBRADOS POR ADELANTADO A LARGO PLAZO	0.00	0.00	0.00	0.00
2.2.4.3	OTROS PASIVOS DIFERIDOS A LARGO PLAZO	0.00	0.00	0.00	0.00
2.2.5	FONDOS Y BIENES DE TERCEROS EN GARANTÍA Y/O ADMINISTRACIÓN A LARGO PLAZO	0.00	0.00	0.00	0.00
2.2.5.1	FONDOS EN GARANTÍA A LARGO PLAZO	0.00	0.00	0.00	0.00
2.2.5.2	FONDOS EN ADMINISTRACIÓN A LARGO PLAZO	0.00	0.00	0.00	0.00
2.2.5.3	FONDOS CONTINGENTES A LARGO PLAZO	0.00	0.00	0.00	0.00
2.2.5.4	FONDOS DE FIDEICOMISOS, MANDATOS Y CONTRATOS ANÁLOGOS A LARGO PLAZO	0.00	0.00	0.00	0.00
2.2.5.5	OTROS FONDOS DE TERCEROS EN GARANTÍA Y/O ADMINISTRACIÓN A LARGO PLAZO	0.00	0.00	0.00	0.00
2.2.5.6	VALORES Y BIENES EN GARANTÍA A LARGO PLAZO	0.00	0.00	0.00	0.00
2.2.6	PROVISIONES A LARGO PLAZO	0.00	0.00	0.00	0.00
2.2.6.1	PROVISIÓN PARA DEMANDAS Y JUICIOS A LARGO PLAZO	0.00	0.00	0.00	0.00
2.2.6.2	PROVISIÓN PARA PENSIONES A LARGO PLAZO	0.00	0.00	0.00	0.00
2.2.6.3	PROVISIÓN PARA CONTINGENCIAS A LARGO PLAZO	0.00	0.00	0.00	0.00
2.2.6.9	OTRAS PROVISIONES A LARGO PLAZO	0.00	0.00	0.00	0.00
3	HACIENDA PÚBLICA/ PATRIMONIO	7,533,271.32	2,500,892.67	1,635,423.05	6,667,801.70
3.1	HACIENDA PÚBLICA/PATRIMONIO CONTRIBUIDO	0.00	0.00	0.00	0.00
3.1.1	APORTACIONES	0.00	0.00	0.00	0.00
3.1.2	DONACIONES DE CAPITAL	0.00	0.00	0.00	0.00
3.1.3	ACTUALIZACIÓN DE LA HACIENDA PÚBLICA/PATRIMONIO	0.00	0.00	0.00	0.00
3.2	HACIENDA PÚBLICA /PATRIMONIO GENERADO	7,533,271.32	2,500,892.67	1,635,423.05	6,667,801.70
3.2.1	RESULTADOS DEL EJERCICIO (AHORRO/ DESAHORRO)	0.00	0.00	0.00	0.00
3.2.2	RESULTADOS DE EJERCICIOS ANTERIORES	0.00	0.00	0.00	0.00
3.2.3	REVALÚOS	0.00	0.00	0.00	0.00
3.2.3.1	REVALÚO DE BIENES INMUEBLES	0.00	0.00	0.00	0.00
3.2.3.2	REVALÚO DE BIENES MUEBLES	0.00	0.00	0.00	0.00
3.2.3.3	REVALÚO DE BIENES INTANGIBLES	0.00	0.00	0.00	0.00
3.2.3.9	OTROS REVALÚOS	0.00	0.00	0.00	0.00
3.2.4	RESERVAS	0.00	0.00	0.00	0.00
3.2.4.1	RESERVAS DE PATRIMONIO	0.00	0.00	0.00	0.00
3.2.4.2	RESERVAS TERRITORIALES	0.00	0.00	0.00	0.00
3.2.4.3	RESERVAS POR CONTINGENCIAS	0.00	0.00	0.00	0.00
3.2.5	RECTIFICACIONES DE RESULTADOS DE EJERCICIOS ANTERIORES	-1,568,322.77	0.00	0.00	-1,568,322.77
3.2.5.1	CAMBIOS EN POLÍTICAS CONTABLES	0.00	0.00	0.00	0.00
3.2.5.2	CAMBIOS POR ERRORES CONTABLES	0.00	0.00	0.00	0.00
3.3	EXCESO O INSUFICIENCIA EN LA ACTUALIZACIÓN DE LA HACIENDA PÚBLICA/PATRIMONIO	0.00	0.00	0.00	0.00
3.3.1	RESULTADO POR POSICIÓN MONETARIA	0.00	0.00	0.00	0.00
3.3.2	RESULTADO POR TENENCIA DE ACTIVOS NO MONETARIOS	0.00	0.00	0.00	0.00
4	INGRESOS Y OTROS BENEFICIOS	0.00	1,635,423.05	1,635,423.05	0.00
4.1	INGRESOS DE GESTIÓN	0.00	0.00	0.00	0.00
4.1.1	IMPUESTOS	0.00	0.00	0.00	0.00
4.1.1.1	IMPUESTOS SOBRE LOS INGRESOS	0.00	0.00	0.00	0.00
4.1.1.2	IMPUESTOS SOBRE EL PATRIMONIO	0.00	0.00	0.00	0.00
4.1.1.3	IMPUESTOS SOBRE LA PRODUCCIÓN, EL CONSUMO Y LAS TRANSACCIONES	0.00	0.00	0.00	0.00
4.1.1.4	IMPUESTOS AL COMERCIO EXTERIOR	0.00	0.00	0.00	0.00
4.1.1.5	IMPUESTOS SOBRE NÓMINAS Y ASIMILABLES	0.00	0.00	0.00	0.00
4.1.1.6	IMPUESTOS ECOLÓGICOS	0.00	0.00	0.00	0.00
4.1.1.7	ACCESORIOS DE IMPUESTOS	0.00	0.00	0.00	0.00
4.1.1.8	IMPUESTOS NO COMPRENDIDOS EN LA LEY DE INGRESOS VIGENTES, CAUSADOS EN EJERCICIOS FISCALES ANTERIORES PENDIENTES DE LIQUIDACIÓN O PAGO	0.00	0.00	0.00	0.00
4.1.1.9	OTROS IMPUESTOS	0.00	0.00	0.00	0.00
4.1.2	CUOTAS Y APORTACIONES DE SEGURIDAD SOCIAL	0.00	0.00	0.00	0.00
4.1.2.1	APORTACIONES PARA FONDOS DE VIVIENDA	0.00	0.00	0.00	0.00
4.1.2.2	CUOTAS PARA LA SEGURIDAD SOCIAL	0.00	0.00	0.00	0.00
4.1.2.3	CUOTAS DE AHORRO PARA EL RETIRO	0.00	0.00	0.00	0.00
4.1.2.4	ACCESORIOS DE CUOTAS Y APORTACIONES DE SEGURIDAD SOCIAL	0.00	0.00	0.00	0.00
4.1.2.9	OTRAS CUOTAS Y APORTACIONES PARA LA SEGURIDAD SOCIAL	0.00	0.00	0.00	0.00
4.1.3	CONTRIBUCIONES DE MEJORAS	0.00	0.00	0.00	0.00
4.1.3.1	CONTRIBUCIONES DE MEJORAS POR OBRAS PÚBLICAS	0.00	0.00	0.00	0.00
4.1.3.2	CONTRIBUCIONES DE MEJORAS NO COMPRENDIDAS EN LA LEY DE INGRESOS VIGENTE, CAUSADAS EN EJERCICIOS FISCALES ANTERIORES PENDIENTES DE LIQUIDACIÓN O PAGO	0.00	0.00	0.00	0.00
4.1.4	DERECHOS	0.00	0.00	0.00	0.00
4.1.4.1	DERECHOS POR EL USO, GOCE, APROVECHAMIENTO O EXPLOTACIÓN DE BIENES DE DOMINIO PÚBLICO	0.00	0.00	0.00	0.00
4.1.4.2	DERECHOS A LOS HIDROCARBUROS (DEROGADA)	0.00	0.00	0.00	0.00
4.1.4.3	DERECHOS POR PRESTACIÓN DE SERVICIOS	0.00	0.00	0.00	0.00
4.1.4.4	ACCESORIOS DE DERECHOS	0.00	0.00	0.00	0.00
4.1.4.5	DERECHOS NO COMPRENDIDOS EN LA LEY DE INGRESOS VIGENTE, CAUSADOS EN EJERCICIOS FISCALES ANTERIORES PENDIENTES DE LIQUIDACIÓN O PAGO	0.00	0.00	0.00	0.00
4.1.4.6	OTROS DERECHOS	0.00	0.00	0.00	0.00
4.1.5	PRODUCTOS	0.00	0.00	0.00	0.00
4.1.5.1	PRODUCTOS	0.00	0.00	0.00	0.00
4.1.5.2	ENAJENACIÓN DE BIENES MUEBLES NO SUJETOS A SER INVENTARIADOS (DEROGADA)	0.00	0.00	0.00	0.00
4.1.5.3	ACCESORIOS DE PRODUCTOS (DEROGADA)	0.00	0.00	0.00	0.00
4.1.5.4	PRODUCTOS NO COMPRENDIDOS EN LA LEY DE INGRESOS VIGENTE, CAUSADOS EN EJERCICIOS FISCALES ANTERIORES PENDIENTES DE LIQUIDACIÓN O PAGO	0.00	0.00	0.00	0.00
4.1.5.9	OTROS PRODUCTOS QUE GENERAN INGRESOS CORRIENTES (DEROGADA)	0.00	0.00	0.00	0.00


4.1.6	APROVECHAMIENTOS	0.00	0.00	0.00	0.00
4.1.6.1	INCENTIVOS DERIVADOS DE LA COLABORACIÓN FISCAL (DEROGADA)	0.00	0.00	0.00	0.00
4.1.6.2	MULTAS	0.00	0.00	0.00	0.00
4.1.6.3	INDEMNIZACIONES	0.00	0.00	0.00	0.00
4.1.6.4	REINTEGROS	0.00	0.00	0.00	0.00
4.1.6.5	APROVECHAMIENTOS PROVENIENTES DE OBRAS PÚBLICAS	0.00	0.00	0.00	0.00
4.1.6.6	APROVECHAMIENTOS NO COMPRENDIDOS EN LA LEY DE INGRESOS VIGENTE, CAUSADOS EN EJERCICIOS FISCALES ANTERIORES PENDIENTES DE LIQUIDACIÓN O PAGO	0.00	0.00	0.00	0.00
4.1.6.7	APROVECHAMIENTOS POR APORTACIONES Y COOPERACIONES (DEROGADA)	0.00	0.00	0.00	0.00
4.1.6.8	ACCESORIOS DE APROVECHAMIENTOS	0.00	0.00	0.00	0.00
4.1.6.9	OTROS APROVECHAMIENTOS	0.00	0.00	0.00	0.00
4.1.7	INGRESOS POR VENTA DE BIENES Y PRESTACIÓN DE SERVICIOS	0.00	0.00	0.00	0.00
4.1.7.1	INGRESOS POR VENTA DE BIENES Y PRESTACIÓN DE SERVICIOS DE INSTITUCIONES PÚBLICAS DE SEGURIDAD SOCIAL	0.00	0.00	0.00	0.00
4.1.7.2	INGRESOS POR VENTA DE BIENES Y PRESTACIÓN DE SERVICIOS DE EMPRESAS PRODUCTIVAS DEL ESTADO	0.00	0.00	0.00	0.00
4.1.7.3	INGRESOS POR VENTA DE BIENES Y PRESTACIÓN DE SERVICIOS DE ENTIDADES PARAESTATALES Y FIDEICOMISOS NO EMPRESARIALES Y	0.00	0.00	0.00	0.00
4.1.7.4	INGRESOS POR VENTA DE BIENES Y PRESTACIÓN DE SERVICIOS DE ENTIDADES PARAESTATALES EMPRESARIALES NO FINANCIERAS CON	0.00	0.00	0.00	0.00
4.1.7.5	INGRESOS POR VENTA DE BIENES Y PRESTACIÓN DE SERVICIOS DE ENTIDADES PARAESTATALES EMPRESARIALES FINANCIERAS MONETA	0.00	0.00	0.00	0.00
4.1.7.6	INGRESOS POR VENTA DE BIENES Y PRESTACIÓN DE SERVICIOS DE ENTIDADES PARAESTATALES EMPRESARIALES FINANCIERAS NO MON	0.00	0.00	0.00	0.00
4.1.7.7	INGRESOS POR VENTA DE BIENES Y PRESTACIÓN DE SERVICIOS DE FIDEICOMISOS FINANCIEROS PÚBLICOS CON PARTICIPACIÓN ESTATAL	0.00	0.00	0.00	0.00
4.1.7.8	INGRESOS POR VENTA DE BIENES Y PRESTACIÓN DE SERVICIOS DE LOS PODERES LEGISLATIVO Y JUDICIAL, Y DE LOS ÓRGANOS AUTÓNOM	0.00	0.00	0.00	0.00
4.1.9	INGRESOS NO COMPRENDIDOS EN LAS FRACCIONES DE LA LEY DE INGRESOS CAUSADOS EN EJERCICIOS FISCALES ANTERIORES PENDIE	0.00	0.00	0.00	0.00
4.1.9.1	IMPUESTOS NO COMPRENDIDOS EN LAS FRACCIONES DE LA LEY DE INGRESOS CAUSADOS EN EJERCICIOS FISCALES ANTERIORES PENDIE	0.00	0.00	0.00	0.00
4.1.9.2	CONTRIBUCIONES DE MEJORAS, DERECHOS, PRODUCTOS Y APROVECHAMIENTOS NO COMPRENDIDOS EN LAS FRACCIONES DE LA LEY DE	0.00	0.00	0.00	0.00
4.2	PARTICIPACIONES, APORTACIONES, CONVENIOS, INCENTIVOS DERIVADOS DE LA COLABORACIÓN FISCAL, FONDOS DISTINTOS DE APORTACIONES, TRANSFERENCIAS, ASIGNACIONES, SUBSIDIOS Y SUBVENCIONES, Y PENSIONES Y JUBILACIONES	0.00	1,635,423.05	1,635,423.05	0.00
4.2.1	PARTICIPACIONES, APORTACIONES, CONVENIOS, INCENTIVOS DERIVADOS DE LA COLABORACIÓN FISCAL Y FONDOS DISTINTOS DE APORTACIONES	0.00	0.00	0.00	0.00
4.2.1.1	PARTICIPACIONES	0.00	0.00	0.00	0.00
4.2.1.2	APORTACIONES	0.00	0.00	0.00	0.00
4.2.1.3	CONVENIOS	0.00	0.00	0.00	0.00
4.2.1.4	INCENTIVOS DERIVADOS DE LA COLABORACIÓN FISCAL	0.00	0.00	0.00	0.00
4.2.1.5	FONDOS DISTINTOS DE APORTACIONES	0.00	0.00	0.00	0.00
4.2.2	TRANSFERENCIAS, ASIGNACIONES, SUBSIDIOS Y SUBVENCIONES, Y PENSIONES Y JUBILACIONES	0.00	1,635,423.05	1,635,423.05	0.00
4.2.2.1	TRANSFERENCIAS Y ASIGNACIONES	0.00	1,635,423.05	1,635,423.05	0.00
4.2.2.2	TRANSFERENCIAS DEL SECTOR PÚBLICO (DEROGADA)	0.00	0.00	0.00	0.00
4.2.2.3	SUBSIDIOS Y SUBVENCIONES	0.00	0.00	0.00	0.00
4.2.2.4	AYUDAS SOCIALES (DEROGADA)	0.00	0.00	0.00	0.00
4.2.2.5	PENSIONES Y JUBILACIONES	0.00	0.00	0.00	0.00
4.2.2.6	TRANSFERENCIAS DEL EXTERIOR (DEROGADA)	0.00	0.00	0.00	0.00
4.2.3	TRANSFERENCIAS DEL FONDO MEXICANO DEL PETRÓLEO PARA LA ESTABILIZACIÓN Y EL DESARROLLO	0.00	0.00	0.00	0.00
4.3	OTROS INGRESOS Y BENEFICIOS	0.00	0.00	0.00	0.00
4.3.1	INGRESOS FINANCIEROS	0.00	0.00	0.00	0.00
4.3.1.1	INTERESES GANADOS DE TÍTULOS, VALORES Y DEMÁS INSTRUMENTOS FINANCIEROS	0.00	0.00	0.00	0.00
4.3.1.9	OTROS INGRESOS FINANCIEROS	0.00	0.00	0.00	0.00
4.3.2	INCREMENTO POR VARIACIÓN DE INVENTARIOS	0.00	0.00	0.00	0.00
4.3.2.1	INCREMENTO POR VARIACIÓN DE INVENTARIOS DE MERCANCIAS PARA VENTA	0.00	0.00	0.00	0.00
4.3.2.2	INCREMENTO POR VARIACIÓN DE INVENTARIOS DE MERCANCIAS TERMINADAS	0.00	0.00	0.00	0.00
4.3.2.3	INCREMENTO POR VARIACIÓN DE INVENTARIOS DE MERCANCIAS EN PROCESO DE ELABORACIÓN	0.00	0.00	0.00	0.00
4.3.2.4	INCREMENTO POR VARIACIÓN DE INVENTARIOS DE MATERIAS PRIMAS, MATERIALES Y SUMINISTROS PARA PRODUCCIÓN	0.00	0.00	0.00	0.00
4.3.2.5	INCREMENTO POR VARIACIÓN DE ALMACÉN DE MATERIAS PRIMAS, MATERIALES Y SUMINISTROS DE CONSUMO	0.00	0.00	0.00	0.00
4.3.3	DISMINUCIÓN DEL EXCESO DE ESTIMACIONES POR PÉRDIDA O DETERIORO U OBSOLESCENCIA	0.00	0.00	0.00	0.00
4.3.3.1	DISMINUCIÓN DEL EXCESO DE ESTIMACIONES POR PÉRDIDA O DETERIORO U OBSOLESCENCIA	0.00	0.00	0.00	0.00
4.3.4	DISMINUCIÓN DEL EXCESO DE PROVISIONES	0.00	0.00	0.00	0.00
4.3.4.1	DISMINUCIÓN DEL EXCESO DE PROVISIONES	0.00	0.00	0.00	0.00
4.3.9	OTROS INGRESOS Y BENEFICIOS VARIOS	0.00	0.00	0.00	0.00
4.3.9.1	OTROS INGRESOS DE EJERCICIOS ANTERIORES (DEROGADA)	0.00	0.00	0.00	0.00
4.3.9.2	BONIFICACIONES Y DESCUENTOS OBTENIDOS	0.00	0.00	0.00	0.00
4.3.9.3	DIFERENCIAS POR TIPO DE CAMBIO A FAVOR	0.00	0.00	0.00	0.00
4.3.9.4	DIFERENCIAS DE COTIZACIONES A FAVOR EN VALORES NEGOCIABLES	0.00	0.00	0.00	0.00
4.3.9.5	RESULTADO POR POSICIÓN MONETARIA	0.00	0.00	0.00	0.00
4.3.9.6	UTILIDADES POR PARTICIPACIÓN PATRIMONIAL	0.00	0.00	0.00	0.00
4.3.9.7	DIFERENCIAS POR REESTRUCTURACIÓN DE DEUDA PÚBLICA A FAVOR	0.00	0.00	0.00	0.00
4.3.9.9	OTROS INGRESOS Y BENEFICIOS VARIOS	0.00	0.00	0.00	0.00
5	GASTOS Y OTRAS PERDIDAS	0.00	2,500,892.67	2,500,892.67	0.00
5.1	GASTOS DE FUNCIONAMIENTO	0.00	2,500,892.67	2,500,892.67	0.00
5.1.1	SERVICIOS PERSONALES	0.00	2,042,236.08	2,042,236.08	0.00
5.1.1.1	REMUNERACIONES AL PERSONAL DE CARÁCTER PERMANENTE	0.00	963,089.98	963,089.98	0.00
5.1.1.2	REMUNERACIONES AL PERSONAL DE CARÁCTER TRANSITORIO	0.00	1,045,546.10	1,045,546.10	0.00
5.1.1.3	REMUNERACIONES ADICIONALES Y ESPECIALES	0.00	0.00	0.00	0.00
5.1.1.4	SEGURIDAD SOCIAL	0.00	0.00	0.00	0.00
5.1.2	OTRAS PRESTACIONES SOCIALES Y ECONÓMICAS	0.00	33,600.00	33,600.00	0.00
5.1.3	PAGO DE ESTÍMULOS A SERVIDORES PÚBLICOS	0.00	0.00	0.00	0.00
5.1.2	MATERIALES Y SUMINISTROS	0.00	43,460.72	43,460.72	0.00
5.1.2.1	MATERIALES DE ADMINISTRACIÓN, EMISIÓN DE DOCUMENTOS Y ARTÍCULOS OFICIALES	0.00	5,269.33	5,269.33	0.00
5.1.2.2	ALIMENTOS Y UTENSILIOS	0.00	0.00	0.00	0.00
5.1.2.3	MATERIAS PRIMAS Y MATERIALES DE PRODUCCIÓN Y COMERCIALIZACIÓN	0.00	0.00	0.00	0.00
5.1.2.4	MATERIALES Y ARTÍCULOS DE CONSTRUCCIÓN Y DE REPARACIÓN	0.00	4,500.34	4,500.34	0.00
5.1.2.5	PRODUCTOS QUÍMICOS, FARMACÉUTICOS Y DE LABORATORIO	0.00	2,354.00	2,354.00	0.00
5.1.2.6	COMBUSTIBLES, LUBRICANTES Y ADITIVOS	0.00	24,280.34	24,280.34	0.00

5.1.2.7	VESTUARIO, BLANCOS, PRENDAS DE PROTECCIÓN Y ARTÍCULOS DEPORTIVOS	0.00	0.00	0.00	0.00
5.1.2.8	MATERIALES Y SUMINISTROS PARA SEGURIDAD	0.00	0.00	0.00	0.00
5.1.2.9	HERRAMIENTAS, REFACCIONES Y ACCESORIOS MENORES	0.00	7,056.71	7,056.71	0.00
5.1.3	SERVICIOS GENERALES	0.00	415,195.87	415,195.87	0.00
5.1.3.1	SERVICIOS BÁSICOS	0.00	15,056.80	15,056.80	0.00
5.1.3.2	SERVICIOS DE ARRENDAMIENTO	0.00	12,012.15	12,012.15	0.00
5.1.3.3	SERVICIOS PROFESIONALES, CIENTÍFICOS Y TÉCNICOS Y OTROS SERVICIOS	0.00	296,575.56	296,575.56	0.00
5.1.3.4	SERVICIOS FINANCIEROS, BANCARIOS Y COMERCIALES	0.00	13,837.63	13,837.63	0.00
5.1.3.5	SERVICIOS DE INSTALACIÓN, REPARACIÓN, MANTENIMIENTO Y CONSERVACIÓN	0.00	20,255.00	20,255.00	0.00
5.1.3.6	SERVICIOS DE COMUNICACIÓN SOCIAL Y PUBLICIDAD	0.00	0.00	0.00	0.00
5.1.3.7	SERVICIOS DE TRASLADO Y VIÁTICOS	0.00	6,162.63	6,162.63	0.00
5.1.3.8	SERVICIOS OFICIALES	0.00	0.00	0.00	0.00
5.1.3.9	OTROS SERVICIOS GENERALES	0.00	51,296.00	51,296.00	0.00
5.2	TRANSFERENCIAS, ASIGNACIONES, SUBSIDIOS Y OTRAS AYUDAS	0.00	0.00	0.00	0.00
5.2.1	TRANSFERENCIAS INTERNAS Y ASIGNACIONES AL SECTOR PÚBLICO	0.00	0.00	0.00	0.00
5.2.1.1	ASIGNACIONES AL SECTOR PÚBLICO	0.00	0.00	0.00	0.00
5.2.1.2	TRANSFERENCIAS INTERNAS AL SECTOR PÚBLICO	0.00	0.00	0.00	0.00
5.2.2	TRANSFERENCIAS AL RESTO DEL SECTOR PÚBLICO	0.00	0.00	0.00	0.00
5.2.2.1	TRANSFERENCIAS A ENTIDADES PARAESTATALES	0.00	0.00	0.00	0.00
5.2.2.2	TRANSFERENCIAS A ENTIDADES FEDERATIVAS Y MUNICIPIOS	0.00	0.00	0.00	0.00
5.2.3	SUBSIDIOS Y SUBVENCIONES	0.00	0.00	0.00	0.00
5.2.3.1	SUBSIDIOS	0.00	0.00	0.00	0.00
5.2.3.2	SUBVENCIONES	0.00	0.00	0.00	0.00
5.2.4	AYUDAS SOCIALES	0.00	0.00	0.00	0.00
5.2.4.1	AYUDAS SOCIALES A PERSONAS	0.00	0.00	0.00	0.00
5.2.4.2	BECAS	0.00	0.00	0.00	0.00
5.2.4.3	AYUDAS SOCIALES A INSTITUCIONES	0.00	0.00	0.00	0.00
5.2.4.4	AYUDAS SOCIALES POR DESASTRES NATURALES Y OTROS SINIESTROS	0.00	0.00	0.00	0.00
5.2.5	PENSIONES Y JUBILACIONES	0.00	0.00	0.00	0.00
5.2.5.1	PENSIONES	0.00	0.00	0.00	0.00
5.2.5.2	JUBILACIONES	0.00	0.00	0.00	0.00
5.2.5.9	OTRAS PENSIONES Y JUBILACIONES	0.00	0.00	0.00	0.00
5.2.6	TRANSFERENCIAS A FIDEICOMISOS, MANDATOS Y CONTRATOS ANÁLOGOS	0.00	0.00	0.00	0.00
5.2.6.1	TRANSFERENCIAS A FIDEICOMISOS, MANDATOS Y CONTRATOS ANÁLOGOS AL GOBIERNO	0.00	0.00	0.00	0.00
5.2.6.2	TRANSFERENCIAS A FIDEICOMISOS, MANDATOS Y CONTRATOS ANÁLOGOS A ENTIDADES PARAESTATALES	0.00	0.00	0.00	0.00
5.2.7	TRANSFERENCIAS A LA SEGURIDAD SOCIAL	0.00	0.00	0.00	0.00
5.2.7.1	TRANSFERENCIAS POR OBLIGACIONES DE LEY	0.00	0.00	0.00	0.00
5.2.8	DONATIVOS	0.00	0.00	0.00	0.00
5.2.8.1	DONATIVOS A INSTITUCIONES SIN FINES DE LUCRO	0.00	0.00	0.00	0.00
5.2.8.2	DONATIVOS A ENTIDADES FEDERATIVAS Y MUNICIPIOS	0.00	0.00	0.00	0.00
5.2.8.3	DONATIVOS A FIDEICOMISO, MANDATOS Y CONTRATOS ANÁLOGOS PRIVADOS	0.00	0.00	0.00	0.00
5.2.8.4	DONATIVOS A FIDEICOMISO, MANDATOS Y CONTRATOS ANÁLOGOS ESTATALES	0.00	0.00	0.00	0.00
5.2.8.5	DONATIVOS INTERNACIONALES	0.00	0.00	0.00	0.00
5.2.9	TRANSFERENCIAS AL EXTERIOR	0.00	0.00	0.00	0.00
5.2.9.1	TRANSFERENCIAS AL EXTERIOR A GOBIERNOS EXTRANJEROS Y ORGANISMOS INTERNACIONALES	0.00	0.00	0.00	0.00
5.2.9.2	TRANSFERENCIAS AL SECTOR PRIVADO EXTERNO	0.00	0.00	0.00	0.00
5.3	PARTICIPACIONES Y APORTACIONES	0.00	0.00	0.00	0.00
5.3.1	PARTICIPACIONES	0.00	0.00	0.00	0.00
5.3.1.1	PARTICIPACIONES DE LA FEDERACIÓN A ENTIDADES FEDERATIVAS Y MUNICIPIOS	0.00	0.00	0.00	0.00
5.3.1.2	PARTICIPACIONES DE LAS ENTIDADES FEDERATIVAS A LOS MUNICIPIOS	0.00	0.00	0.00	0.00
5.3.2	APORTACIONES	0.00	0.00	0.00	0.00
5.3.2.1	APORTACIONES DE LA FEDERACIÓN A ENTIDADES FEDERATIVAS Y MUNICIPIOS	0.00	0.00	0.00	0.00
5.3.2.2	APORTACIONES DE LAS ENTIDADES FEDERATIVAS A LOS MUNICIPIOS	0.00	0.00	0.00	0.00
5.3.3	CONVENIOS	0.00	0.00	0.00	0.00
5.3.3.1	CONVENIOS DE REASIGNACIÓN	0.00	0.00	0.00	0.00
5.3.3.2	CONVENIOS DE DESCENTRALIZACIÓN Y OTROS	0.00	0.00	0.00	0.00
5.4	INTERESES, COMISIONES Y OTROS GASTOS DE LA DEUDA PÚBLICA	0.00	0.00	0.00	0.00
5.4.1	INTERESES DE LA DEUDA PÚBLICA	0.00	0.00	0.00	0.00
5.4.1.1	INTERESES DE LA DEUDA PÚBLICA INTERNA	0.00	0.00	0.00	0.00
5.4.1.2	INTERESES DE LA DEUDA PÚBLICA EXTERNA	0.00	0.00	0.00	0.00
5.4.2	COMISIONES DE LA DEUDA PÚBLICA	0.00	0.00	0.00	0.00
5.4.2.1	COMISIONES DE LA DEUDA PÚBLICA INTERNA	0.00	0.00	0.00	0.00
5.4.2.2	COMISIONES DE LA DEUDA PÚBLICA EXTERNA	0.00	0.00	0.00	0.00
5.4.3	GASTOS DE LA DEUDA PÚBLICA	0.00	0.00	0.00	0.00
5.4.3.1	GASTOS DE LA DEUDA PÚBLICA INTERNA	0.00	0.00	0.00	0.00
5.4.3.2	GASTOS DE LA DEUDA PÚBLICA EXTERNA	0.00	0.00	0.00	0.00
5.4.4	COSTO POR COBERTURAS	0.00	0.00	0.00	0.00
5.4.4.1	COSTO POR COBERTURAS	0.00	0.00	0.00	0.00
5.5	APOYOS FINANCIEROS	0.00	0.00	0.00	0.00
5.5.1	APOYOS FINANCIEROS A INTERMEDIARIOS	0.00	0.00	0.00	0.00
5.5.2	APOYO FINANCIEROS A AHORRADORES Y DEUDORES DEL SISTEMA FINANCIERO NACIONAL	0.00	0.00	0.00	0.00
5.5	OTROS GASTOS Y PÉRDIDAS EXTRAORDINARIAS	0.00	0.00	0.00	0.00
5.5.1	ESTIMACIONES, DEPRECIACIONES, DETERIOROS, OBSOLESCENCIA Y AMORTIZACIONES	0.00	0.00	0.00	0.00
5.5.1.1	ESTIMACIONES POR PÉRDIDA O DETERIORO DE ACTIVOS CIRCULANTES	0.00	0.00	0.00	0.00
5.5.1.2	ESTIMACIONES POR PÉRDIDA O DETERIORO DE ACTIVO NO CIRCULANTE	0.00	0.00	0.00	0.00
5.5.1.3	DEPRECIACIÓN DE BIENES INMUEBLES	0.00	0.00	0.00	0.00
5.5.1.4	DEPRECIACIÓN DE INFRAESTRUCTURA	0.00	0.00	0.00	0.00


5.5.1.5	DEPRECIACIÓN DE BIENES MUEBLES	0.00	0.00	0.00	0.00
5.5.1.6	DETERIORO DE LOS ACTIVOS BIOLÓGICOS	0.00	0.00	0.00	0.00
5.5.1.7	AMORTIZACIÓN DE ACTIVOS INTANGIBLES	0.00	0.00	0.00	0.00
5.5.1.8	DISMINUCIÓN DE BIENES POR PÉRDIDA, OBSOLESCENCIA Y DETERIORO	0.00	0.00	0.00	0.00
5.5.2	PROVISIONES	0.00	0.00	0.00	0.00
5.5.2.1	PROVISIONES DE PASIVOS A CORTO PLAZO	0.00	0.00	0.00	0.00
5.5.2.2	PROVISIONES DE PASIVOS A LARGO PLAZO	0.00	0.00	0.00	0.00
5.5.3	DISMINUCIÓN DE INVENTARIOS	0.00	0.00	0.00	0.00
5.5.3.1	DISMINUCIÓN DE INVENTARIOS DE MERCANCIAS PARA VENTA	0.00	0.00	0.00	0.00
5.5.3.2	DISMINUCIÓN DE INVENTARIOS DE MERCANCIAS TERMINADAS	0.00	0.00	0.00	0.00
5.5.3.3	DISMINUCIÓN DE INVENTARIOS DE MERCANCIAS EN PROCESO DE ELABORACIÓN	0.00	0.00	0.00	0.00
5.5.3.4	DISMINUCIÓN DE INVENTARIOS DE MATERIAS PRIMAS, MATERIALES Y SUMINISTROS PARA PRODUCCIÓN	0.00	0.00	0.00	0.00
5.5.3.5	DISMINUCIÓN DE ALMACÉN DE MATERIALES Y SUMINISTROS DE CONSUMO	0.00	0.00	0.00	0.00
5.5.4	AUMENTO POR INSUFICIENCIA DE ESTIMACIONES POR PÉRDIDA O DETERIORO U OBSOLESCENCIA	0.00	0.00	0.00	0.00
5.5.4.1	AUMENTO POR INSUFICIENCIA DE ESTIMACIONES POR PÉRDIDA O DETERIORO U OBSOLESCENCIA	0.00	0.00	0.00	0.00
5.5.5	AUMENTO POR INSUFICIENCIA DE PROVISIONES	0.00	0.00	0.00	0.00
5.5.5.1	AUMENTO POR INSUFICIENCIA DE PROVISIONES	0.00	0.00	0.00	0.00
5.5.8	OTROS GASTOS	0.00	0.00	0.00	0.00
5.5.9.1	GASTOS DE EJERCICIOS ANTERIORES	0.00	0.00	0.00	0.00
5.5.9.2	PÉRDIDAS POR RESPONSABILIDADES	0.00	0.00	0.00	0.00
5.5.9.3	BONIFICACIONES Y DESCUENTOS OTORGADOS	0.00	0.00	0.00	0.00
5.5.9.4	DIFERENCIAS POR TIPO DE CAMBIO NEGATIVAS	0.00	0.00	0.00	0.00
5.5.9.5	DIFERENCIAS DE COTIZACIONES NEGATIVAS EN VALORES NEGOCIABLES	0.00	0.00	0.00	0.00
5.5.9.6	RESULTADO POR POSICIÓN MONETARIA	0.00	0.00	0.00	0.00
5.5.9.7	PÉRDIDAS POR PARTICIPACIÓN PATRIMONIAL	0.00	0.00	0.00	0.00
5.5.9.8	DIFERENCIAS POR REESTRUCTURACIÓN DE DEUDA PÚBLICA NEGATIVAS	0.00	0.00	0.00	0.00
5.5.9.9	OTROS GASTOS VARIOS	0.00	0.00	0.00	0.00
5.6	INVERSIÓN PÚBLICA	0.00	0.00	0.00	0.00
5.6.1	INVERSIÓN PÚBLICA NO CAPITALIZABLE	0.00	0.00	0.00	0.00
5.6.1.1	CONSTRUCCIÓN EN BIENES NO CAPITALIZABLE	0.00	0.00	0.00	0.00
7	CUENTAS DE ORDEN CONTABLES	0.00	0.00	0.00	0.00
7.1	VALORES	0.00	0.00	0.00	0.00
7.1.1	VALORES EN CUSTODIA	0.00	0.00	0.00	0.00
7.1.2	CUSTODIA DE VALORES	0.00	0.00	0.00	0.00
7.1.3	INSTRUMENTOS DE CRÉDITO PRESTADOS A FORMADORES DE MERCADO	0.00	0.00	0.00	0.00
7.1.4	PRÉSTAMO DE INSTRUMENTOS DE CRÉDITO A FORMADORES DE MERCADO Y SU GARANTÍA	0.00	0.00	0.00	0.00
7.1.5	INSTRUMENTOS DE CRÉDITO RECIBIDOS EN GARANTÍA DE LOS FORMADORES DE MERCADO	0.00	0.00	0.00	0.00
7.1.6	GARANTÍA DE CRÉDITOS RECIBIDOS DE LOS FORMADORES DE MERCADO	0.00	0.00	0.00	0.00
7.1.7	EMISIÓN DE OBLIGACIONES	0.00	0.00	0.00	0.00
7.2.1	AUTORIZACIÓN PARA LA EMISIÓN DE BONOS, TÍTULOS Y VALORES DE LA DEUDA PÚBLICA INTERNA	0.00	0.00	0.00	0.00
7.2.2	AUTORIZACIÓN PARA LA EMISIÓN DE BONOS, TÍTULOS Y VALORES DE LA DEUDA PÚBLICA EXTERNA	0.00	0.00	0.00	0.00
7.2.3	EMISIONES AUTORIZADAS DE LA DEUDA PÚBLICA INTERNA Y EXTERNA	0.00	0.00	0.00	0.00
7.2.4	SUSCRIPCIÓN DE CONTRATOS DE PRÉSTAMOS Y OTRAS OBLIGACIONES DE LA DEUDA PÚBLICA INTERNA	0.00	0.00	0.00	0.00
7.2.5	SUSCRIPCIÓN DE CONTRATOS DE PRÉSTAMOS Y OTRAS OBLIGACIONES DE LA DEUDA PÚBLICA EXTERNA	0.00	0.00	0.00	0.00
7.2.6	CONTRATOS DE PRÉSTAMOS Y OTRAS OBLIGACIONES DE LA DEUDA PÚBLICA INTERNA Y EXTERNA	0.00	0.00	0.00	0.00
7.3	AVALES Y GARANTÍAS	0.00	0.00	0.00	0.00
7.3.1	AVALES AUTORIZADOS	0.00	0.00	0.00	0.00
7.3.2	AVALES FIRMADOS	0.00	0.00	0.00	0.00
7.3.3	FIANZAS Y GARANTÍAS RECIBIDAS POR DEUDAS A COBRAR	0.00	0.00	0.00	0.00
7.3.4	FIANZAS Y GARANTÍAS RECIBIDAS	0.00	0.00	0.00	0.00
7.3.5	FIANZAS OTORGADAS PARA RESPALDAR OBLIGACIONES NO FISCALES DEL GOBIERNO	0.00	0.00	0.00	0.00
7.3.6	FIANZAS OTORGADAS DEL GOBIERNO PARA RESPALDAR OBLIGACIONES NO FISCALES	0.00	0.00	0.00	0.00
7.4	JUICIOS	0.00	0.00	0.00	0.00
7.4.1	DEMANDAS JUDICIAL EN PROCESO DE RESOLUCIÓN	0.00	0.00	0.00	0.00
7.4.2	RESOLUCIÓN DE DEMANDAS EN PROCESO JUDICIAL	0.00	0.00	0.00	0.00
7.5	INVERSIÓN MEDIANTE PROYECTOS PARA PRESTACIÓN DE SERVICIOS (PPS) Y SIMILARES	0.00	0.00	0.00	0.00
7.5.1	CONTRATOS PARA INVERSIÓN MEDIANTE PROYECTOS PARA PRESTACIÓN DE SERVICIOS (PPS) Y SIMILARES	0.00	0.00	0.00	0.00
7.5.2	INVERSIÓN PÚBLICA CONTRATADA MEDIANTE PROYECTOS PARA PRESTACIÓN DE SERVICIOS (PPS) Y SIMILARES	0.00	0.00	0.00	0.00
7.6	BIENES EN CONCESIONADOS O EN COMODATO	0.00	0.00	0.00	0.00
7.6.1	BIENES BAJO CONTRATO EN CONCESIÓN	0.00	0.00	0.00	0.00
7.6.2	CONTRATO DE CONCESIÓN POR BIENES	0.00	0.00	0.00	0.00
7.6.3	BIENES BAJO CONTRATO EN COMODATO	0.00	0.00	0.00	0.00
7.6.4	CONTRATO DE COMODATO POR BIENES	0.00	0.00	0.00	0.00

Nota de Gestión Administrativa 17

De conformidad con la nota de gestión administrativa número 17 la Información Contable deberá estar firmada en cada página de la misma e incluir al final la siguiente leyenda: "Bajo protesta de decir verdad declaramos que los Estados Financieros y sus notas, son razonablemente correctos y son responsabilidad del emisor"



MTR. JORGE MANUEL CÉSAR GÓMEZ
DIRECTOR GENERAL



LIC. IGNACIO ESQUIVEL MARTÍNEZ
DIRECTOR ADMINISTRATIVO


Nombre del Ente Público
Balanza de Comprobación
Del 01 de abril al 30 de junio de 2020

CÓDIGO	CUENTA CONTABLE	SALDO INICIAL	CARGOS	ABONOS	SALDO FINAL
8	CUENTAS DE ORDEN PRESUPUESTARIAS	0.00	17,604,815.40	17,604,815.40	0.00
8.1	LEY DE INGRESOS	0.00	3,270,846.10	3,270,846.10	0.00
8.1.1	LEY DE INGRESOS ESTIMADA	10,675,923.80	0.00	0.00	10,675,923.80
	LEY DE INGRESOS POR EJECUTAR	7,438,044.22	1,635,423.05	0.00	5,802,621.17
8.1.3	MODIFICACIONES A LA LEY DE INGRESOS ESTIMADA	0.00	0.00	0.00	0.00
8.1.4	LEY DE INGRESOS DEVENGADA	0.00	1,635,423.05	1,635,423.05	0.00
8.1.5	LEY DE INGRESOS RECAUDADA	3,237,879.58	0.00	1,635,423.05	4,873,302.63
8.2	PRESUPUESTO DE EGRESOS	0.00	14,333,969.30	14,333,969.30	0.00
8.2.1	PRESUPUESTO DE EGRESOS APROBADO	12,600,113.87	0.00	0.00	12,600,113.87
8.2.2	PRESUPUESTO DE EGRESOS POR EJERCER	8,015,496.33	2,149,842.41	4,650,735.08	5,514,603.66
8.2.3	MODIFICACIONES AL PRESUPUESTO DE EGRESOS APROBADO	-1,924,188.92	2,149,842.41	2,149,842.41	-1,924,188.92
8.2.4	PRESUPUESTO DE EGRESOS COMPROMETIDO	0.00	2,500,892.67	2,500,892.67	0.00
8.2.5	PRESUPUESTO DE EGRESOS DEVENGADO	0.00	2,500,892.67	2,500,892.67	0.00
8.2.6	PRESUPUESTO DE EGRESOS EJERCIDO	30,713.80	2,500,892.67	2,531,606.47	0.00
8.2.7	PRESUPUESTO DE EGRESOS PAGADO	2,629,714.82	2,531,606.47	0.00	5,161,321.29

Nota de Gestión Administrativa 17

De conformidad con la nota de gestión administrativa número 17 la Información Contable deberá estar firmada en cada página de la misma e incluir al final la siguiente leyenda: "Bajo protesta de decir verdad declaramos que los Estados Financieros y sus notas, son razonablemente correctos y son responsabilidad del emisor"


LIC. JORGE MANUEL CÉSAR GÓMEZ
DIRECTOR GENERAL


LIC. IGNACIO ESQUIVEL MARTÍNEZ
DIRECTOR ADMINISTRATIVO

INFORMACIÓN CONTABLE
XVII.- BALANZA DE COMPROBACIÓN
ACUMULADA

COAHUILA RADIO Y TELEVISIÓN
 Balanza de Comprobación
 Del 01 de enero al 30 de junio de 2020

CÓDIGO	CUENTA CONTABLE	SALDO INICIAL	CARGOS	ABONOS	SALDO FINAL
1	ACTIVO	7,596,452.11	10,045,538.39	9,794,174.99	7,847,815.51
1.1	ACTIVO CIRCULANTE	400,739.45	10,035,069.39	9,794,174.99	641,633.85
1.1.1	EFFECTIVO Y EQUIVALENTES	95,365.36	4,790,002.87	4,717,383.11	167,985.12
	EFFECTIVO	33,760.20	53,961.85	49,961.85	37,760.20
1.1.1.2	BANCOS/TESORERÍA	61,605.16	4,736,041.02	4,667,421.26	130,244.92
1.1.1.3	BANCOS/DEPENDENCIAS Y OTROS	0.00	0.00	0.00	0.00
1.1.1.4	INVERSIONES TEMPORALES (HASTA 3 MESES)	0.00	0.00	0.00	0.00
1.1.1.5	FONDOS CON AFECTACIÓN ESPECÍFICA	0.00	0.00	0.00	0.00
1.1.1.6	DEPÓSITOS DE FONDOS DE TERCEROS EN GARANTÍA Y/O ADMINISTRACIÓN	0.00	0.00	0.00	0.00
1.1.1.9	OTROS EFFECTIVOS Y EQUIVALENTES	0.00	0.00	0.00	0.00
1.1.2	DERECHOS A RECIBIR EFFECTIVO O EQUIVALENTES	305,374.09	5,240,716.52	5,076,791.88	469,298.73
1.1.2.1	INVERSIONES FINANCIERAS DE CORTO PLAZO	0.00	0.00	0.00	0.00
1.1.2.2	CUENTAS POR COBRAR A CORTO PLAZO	0.00	4,873,302.63	4,873,302.63	0.00
1.1.2.3	DEUDORES DIVERSOS POR COBRAR A CORTO PLAZO	269,787.90	223,352.28	59,427.64	433,712.54
1.1.2.4	INGRESOS POR RECUPERAR A CORTO PLAZO	0.00	0.00	0.00	0.00
1.1.2.5	DEUDORES POR ANTICIPOS DE LA TESORERÍA A CORTO PLAZO	0.00	0.00	0.00	0.00
1.1.2.6	PRÉSTAMOS OTORGADOS A CORTO PLAZO	0.00	0.00	0.00	0.00
1.1.2.9	OTROS DERECHOS A RECIBIR EFFECTIVO O EQUIVALENTES A CORTO PLAZO	35,586.19	144,061.61	144,061.61	35,586.19
1.1.3	DERECHOS A RECIBIR BIENES O SERVICIOS	0.00	0.00	0.00	0.00
1.1.3.1	ANTICIPO A PROVEEDORES POR ADQUISICIÓN DE BIENES Y PRESTACIÓN DE SERVICIOS A CORTO PLAZO	0.00	0.00	0.00	0.00
1.1.3.2	ANTICIPO A PROVEEDORES POR ADQUISICIÓN DE BIENES INMUEBLES Y MUEBLES A CORTO PLAZO	0.00	0.00	0.00	0.00
1.1.3.3	ANTICIPO A PROVEEDORES POR ADQUISICIÓN DE BIENES INTANGIBLES A CORTO PLAZO	0.00	0.00	0.00	0.00
1.1.3.4	ANTICIPO A CONTRATISTAS POR OBRAS PÚBLICAS A CORTO PLAZO	0.00	0.00	0.00	0.00
1.1.3.9	OTROS DERECHOS A RECIBIR BIENES O SERVICIOS A CORTO PLAZO	0.00	0.00	0.00	0.00
1.1.4	INVENTARIOS	0.00	0.00	0.00	0.00
1.1.4.1	INVENTARIO DE MERCANCÍAS PARA VENTA	0.00	0.00	0.00	0.00
1.1.4.2	INVENTARIO DE MERCANCÍAS TERMINADAS	0.00	0.00	0.00	0.00
1.1.4.3	INVENTARIO DE MERCANCÍAS EN PROCESO DE ELABORACIÓN	0.00	0.00	0.00	0.00
1.1.4.4	INVENTARIO DE MATERIAS PRIMAS, MATERIALES Y SUMINISTROS PARA PRODUCCIÓN	0.00	0.00	0.00	0.00
1.1.4.5	BIENES EN TRÁNSITO	0.00	0.00	0.00	0.00
1.1.5	ALMACENES	0.00	0.00	0.00	0.00
	ALMACÉN DE MATERIALES Y SUMINISTROS DE CONSUMO	0.00	0.00	0.00	0.00
1.1.6	ESTIMACIÓN POR PÉRDIDA O DETERIORO DE ACTIVOS CIRCULANTES	0.00	0.00	0.00	0.00
1.1.6.1	ESTIMACIONES PARA CUENTAS INCOBRABLES POR DERECHOS A RECIBIR EFFECTIVO O EQUIVALENTES	0.00	0.00	0.00	0.00
1.1.6.2	ESTIMACIÓN POR DETERIORO DE INVENTARIOS	0.00	0.00	0.00	0.00
1.1.9	OTROS ACTIVOS CIRCULANTES	0.00	0.00	0.00	0.00
1.1.9.1	VALORES EN GARANTÍA	0.00	0.00	0.00	0.00
1.1.9.2	BIENES EN GARANTÍA (EXCLUYE DEPÓSITOS DE FONDOS)	0.00	0.00	0.00	0.00
1.1.9.3	BIENES DERIVADOS DE EMBARGOS, DECOMISOS, ASEGURAMIENTOS Y DACIÓN EN PAGO	0.00	0.00	0.00	0.00
1.1.9.4	ADQUISICIÓN CON FONDOS DE TERCEROS	0.00	0.00	0.00	0.00
1.2	ACTIVO NO CIRCULANTE	7,195,712.66	10,469.00	0.00	7,206,181.66
1.2.1	INVERSIONES FINANCIERAS A LARGO PLAZO	0.00	0.00	0.00	0.00
1.2.1.1	INVERSIONES A LARGO PLAZO	0.00	0.00	0.00	0.00
1.2.1.2	TÍTULOS Y VALORES A LARGO PLAZO	0.00	0.00	0.00	0.00
1.2.1.3	FIDEICOMISOS, MANDATOS Y CONTRATOS ANALOGOS	0.00	0.00	0.00	0.00
1.2.1.4	PARTICIPACIONES Y APORTACIONES DE CAPITAL	0.00	0.00	0.00	0.00
1.2.2	DERECHOS A RECIBIR EFFECTIVO O EQUIVALENTES A LARGO PLAZO	0.00	0.00	0.00	0.00
1.2.2.1	DOCUMENTOS POR COBRAR A LARGO PLAZO	0.00	0.00	0.00	0.00
1.2.2.2	DEUDORES DIVERSOS A LARGO PLAZO	0.00	0.00	0.00	0.00
1.2.2.3	INGRESOS POR RECUPERAR A LARGO PLAZO	0.00	0.00	0.00	0.00
1.2.2.4	PRÉSTAMOS OTORGADOS A LARGO PLAZO	0.00	0.00	0.00	0.00
1.2.2.9	OTROS DERECHOS A RECIBIR EFFECTIVO O EQUIVALENTES A LARGO PLAZO	0.00	0.00	0.00	0.00
1.2.3	BIENES INMUEBLES, INFRAESTRUCTURA Y CONSTRUCCIONES EN PROCESO	4,005,568.85	0.00	0.00	4,005,568.85
1.2.3.1	TERRENOS	0.00	0.00	0.00	0.00
1.2.3.2	VIVIENDAS	0.00	0.00	0.00	0.00
1.2.3.3	EDIFICIOS NO HABITACIONALES	0.00	0.00	0.00	0.00
1.2.3.4	INFRAESTRUCTURA	0.00	0.00	0.00	0.00
1.2.3.5	CONSTRUCCIONES EN PROCESO EN BIENES DE DOMINIO PÚBLICO	0.00	0.00	0.00	0.00
1.2.3.6	CONSTRUCCIONES EN PROCESO EN BIENES PROPIOS	4,005,568.85	0.00	0.00	4,005,568.85
1.2.4	OTROS BIENES INMUEBLES	0.00	0.00	0.00	0.00
1.2.5	BIENES MUEBLES	5,831,787.01	0.00	0.00	5,831,987.01
1.2.4.1	MOBILIARIO Y EQUIPO DE ADMINISTRACIÓN	482,015.59	0.00	0.00	482,015.59
1.2.4.2	MOBILIARIO Y EQUIPO EDUCACIONAL Y RECREATIVO	41,917.19	0.00	0.00	41,917.19
1.2.4.3	EQUIPO E INSTRUMENTAL MÉDICO Y DE LABORATORIO	0.00	0.00	0.00	0.00
1.2.4.4	VEHÍCULOS Y EQUIPO DE TRANSPORTE	1,117,200.00	0.00	0.00	1,117,200.00
1.2.4.5	EQUIPO DE DEFENSA Y SEGURIDAD	0.00	0.00	0.00	0.00
1.2.4.6	MAQUINARIA, OTROS EQUIPOS Y HERRAMIENTAS	4,190,854.23	0.00	0.00	4,190,854.23
1.2.4.7	COLECCIONES, OBRAS DE ARTE Y OBJETOS VALIOSOS	0.00	0.00	0.00	0.00

1.2.4.8	ACTIVOS BIOLÓGICOS	0.00	0.00	0.00	0.00
1.2.5	ACTIVOS INTANGIBLES	6,810.36	10,469.00	0.00	17,279.36
1.2.5.1	SOFTWARE	6,810.36	0.00	0.00	6,810.36
1.2.5.2	PATENTES, MARCAS Y DERECHOS	0.00	0.00	0.00	0.00
1.2.5.3	CONCESIONES Y FRANQUICIAS	0.00	0.00	0.00	0.00
1.2.5.4	LICENCIAS	0.00	10,469.00	0.00	10,469.00
1.2.5.5	OTROS ACTIVOS INTANGIBLES	0.00	0.00	0.00	0.00
1.2.6	DEPRECIACIÓN, DETERIORO Y AMORTIZACIÓN ACUMULADA DE BIENES	-2,648,653.56	0.00	0.00	-2,648,653.56
1.2.6.1	DEPRECIACIÓN ACUMULADA DE BIENES INMUEBLES	0.00	0.00	0.00	0.00
1.2.6.2	DEPRECIACIÓN ACUMULADA DE INFRAESTRUCTURA	0.00	0.00	0.00	0.00
1.2.6.3	DEPRECIACIÓN ACUMULADA DE BIENES MUEBLES	-2,648,653.56	0.00	0.00	-2,648,653.56
1.2.6.4	DETERIORO ACUMULADO DE ACTIVOS BIOLÓGICOS	0.00	0.00	0.00	0.00
1.2.6.5	AMORTIZACIÓN ACUMULADA DE ACTIVOS INTANGIBLES	0.00	0.00	0.00	0.00
1.2.7	ACTIVOS DIFERIDOS	0.00	0.00	0.00	0.00
1.2.7.1	ESTUDIOS, FORMULACIÓN Y EVALUACIÓN DE PROYECTOS	0.00	0.00	0.00	0.00
1.2.7.2	DERECHOS SOBRE BIENES EN RÉGIMEN DE ARRENDAMIENTO FINANCIERO	0.00	0.00	0.00	0.00
1.2.7.3	GASTOS PAGADOS POR ADELANTADO A LARGO PLAZO	0.00	0.00	0.00	0.00
1.2.7.4	ANTICIPOS A LARGO PLAZO	0.00	0.00	0.00	0.00
1.2.7.5	BENEFICIOS AL RETIRO DE EMPLEADOS PAGADOS POR ADELANTADO	0.00	0.00	0.00	0.00
1.2.7.9	OTROS ACTIVOS DIFERIDOS	0.00	0.00	0.00	0.00
1.2.8	ESTIMACIÓN POR PÉRDIDA O DETERIORO DE ACTIVOS NO CIRCULANTES	0.00	0.00	0.00	0.00
1.2.8.1	ESTIMACIONES POR PÉRDIDA DE CUENTAS INCOBRABLES DE DOCUMENTOS POR COBRAR A LARGO PLAZO	0.00	0.00	0.00	0.00
1.2.8.2	ESTIMACIONES POR PÉRDIDA DE CUENTAS INCOBRABLES DE DEUDORES DIVERSOS POR COBRAR A LARGO PLAZO	0.00	0.00	0.00	0.00
1.2.8.3	ESTIMACIONES POR PÉRDIDA DE CUENTAS INCOBRABLES DE INGRESOS POR COBRAR A LARGO PLAZO	0.00	0.00	0.00	0.00
1.2.8.4	ESTIMACIONES POR PÉRDIDA DE CUENTAS INCOBRABLES DE PRÉSTAMOS OTORGADOS A LARGO PLAZO	0.00	0.00	0.00	0.00
1.2.8.9	ESTIMACIONES POR PÉRDIDA DE OTRAS CUENTAS INCOBRABLES A LARGO PLAZO	0.00	0.00	0.00	0.00
1.2.9	OTROS ACTIVOS NO CIRCULANTES	0.00	0.00	0.00	0.00
1.2.9.1	BIENES EN CONCESIÓN	0.00	0.00	0.00	0.00
1.2.9.2	BIENES EN ARRENDAMIENTO FINANCIERO	0.00	0.00	0.00	0.00
1.2.9.3	BIENES EN COMODATO	0.00	0.00	0.00	0.00
2	PASIVO	651,100.75	4,835,516.86	5,364,429.92	1,180,013.81
2.1	PASIVO CIRCULANTE	651,100.75	4,835,516.86	5,364,429.92	1,180,013.81
2.1.1	CUENTAS POR PAGAR A CORTO PLAZO	651,100.75	4,835,516.86	5,364,429.92	1,180,013.81
2.1.1.1	SERVICIOS PERSONALES POR PAGAR A CORTO PLAZO	0.00	3,473,453.28	3,473,453.28	0.00
2.1.1.2	PROVEEDORES POR PAGAR A CORTO PLAZO	55,284.00	940,850.10	916,816.11	31,250.01
2.1.1.3	CONTRATISTAS POR OBRAS PÚBLICAS POR PAGAR A CORTO PLAZO	0.00	0.00	0.00	0.00
2.1.1.4	PARTICIPACIONES Y APORTACIONES POR PAGAR A CORTO PLAZO	0.00	0.00	0.00	0.00
2.1.1.5	TRANSFERENCIAS OTORGADAS POR PAGAR A CORTO PLAZO	0.00	0.00	0.00	0.00
2.1.1.6	INTERESES, COMISIONES Y OTROS GASTOS DE LA DEUDA PÚBLICA POR PAGAR A CORTO PLAZO	0.00	0.00	0.00	0.00
2.1.1.7	RETENCIONES Y CONTRIBUCIONES POR PAGAR A CORTO PLAZO	578,231.23	144,061.61	697,008.66	1,131,178.28
2.1.1.8	DEVOLUCIONES DE LA LEY DE INGRESOS POR PAGAR A CORTO PLAZO	0.00	0.00	0.00	0.00
2.1.1.9	OTRAS CUENTAS POR PAGAR A CORTO PLAZO	17,585.52	277,151.87	277,151.87	17,585.52
2.1.2	DOCUMENTOS POR PAGAR A CORTO PLAZO	0.00	0.00	0.00	0.00
2.1.2.1	DOCUMENTOS COMERCIALES POR PAGAR A CORTO PLAZO	0.00	0.00	0.00	0.00
2.1.2.2	DOCUMENTOS CON CONTRATISTAS POR OBRAS PÚBLICAS POR PAGAR A CORTO PLAZO	0.00	0.00	0.00	0.00
2.1.2.9	OTROS DOCUMENTOS POR PAGAR A CORTO PLAZO	0.00	0.00	0.00	0.00
2.1.3	PORCIÓN A CORTO PLAZO DE LA DEUDA PÚBLICA A LARGO PLAZO	0.00	0.00	0.00	0.00
2.1.3.1	PORCIÓN A CORTO PLAZO DE LA DEUDA PÚBLICA INTERNA	0.00	0.00	0.00	0.00
2.1.3.2	PORCIÓN A CORTO PLAZO DE LA DEUDA PÚBLICA EXTERNA	0.00	0.00	0.00	0.00
2.1.3.3	PORCIÓN A CORTO PLAZO DE ARRENDAMIENTO FINANCIERO	0.00	0.00	0.00	0.00
2.1.4	TÍTULOS Y VALORES A CORTO PLAZO	0.00	0.00	0.00	0.00
2.1.4.1	TÍTULOS Y VALORES DE LA DEUDA PÚBLICA INTERNA A CORTO PLAZO	0.00	0.00	0.00	0.00
2.1.4.2	TÍTULOS Y VALORES DE LA DEUDA PÚBLICA EXTERNA A CORTO PLAZO	0.00	0.00	0.00	0.00
2.1.5	PASIVOS DIFERIDOS A CORTO PLAZO	0.00	0.00	0.00	0.00
2.1.5.1	INGRESOS COBRADOS POR ADELANTADO A CORTO PLAZO	0.00	0.00	0.00	0.00
2.1.5.2	INTERESES COBRADOS POR ADELANTADO A CORTO PLAZO	0.00	0.00	0.00	0.00
2.1.5.9	OTROS PASIVOS DIFERIDOS A CORTO PLAZO	0.00	0.00	0.00	0.00
2.1.6	FONDOS Y BIENES DE TERCEROS EN GARANTÍA Y/O ADMINISTRACIÓN A CORTO PLAZO	0.00	0.00	0.00	0.00
2.1.6.1	FONDOS EN GARANTÍA A CORTO PLAZO	0.00	0.00	0.00	0.00
2.1.6.2	FONDOS EN ADMINISTRACIÓN A CORTO PLAZO	0.00	0.00	0.00	0.00
2.1.6.3	FONDOS CONTINGENTES A CORTO PLAZO	0.00	0.00	0.00	0.00
2.1.6.4	FONDOS DE FIDEICOMISOS, MANDATOS Y CONTRATOS ANÁLOGOS A CORTO PLAZO	0.00	0.00	0.00	0.00
2.1.6.5	OTROS FONDOS DE TERCEROS EN GARANTÍA Y/O ADMINISTRACIÓN A CORTO PLAZO	0.00	0.00	0.00	0.00
2.1.7	VALORES Y BIENES EN GARANTÍA A CORTO PLAZO	0.00	0.00	0.00	0.00
2.1.7.1	PROVISIONES A CORTO PLAZO	0.00	0.00	0.00	0.00
2.1.7.1.1	PROVISIÓN PARA DEMANDAS Y JUICIOS A CORTO PLAZO	0.00	0.00	0.00	0.00
2.1.7.1.2	PROVISIÓN PARA CONTINGENCIAS A CORTO PLAZO	0.00	0.00	0.00	0.00
2.1.7.1.9	OTRAS PROVISIONES A CORTO PLAZO	0.00	0.00	0.00	0.00
2.1.9	OTROS PASIVOS A CORTO PLAZO	0.00	0.00	0.00	0.00
2.1.9.1	INGRESOS POR CLASIFICAR	0.00	0.00	0.00	0.00
2.1.9.2	RECAUDACIÓN POR PARTICIPAR	0.00	0.00	0.00	0.00

2.1.9.9	OTROS PASIVOS CIRCULANTES	0.00	0.00	0.00	0.00
2.2	PASIVO NO CIRCULANTE	0.00	0.00	0.00	0.00
2.2.1	CUENTAS POR PAGAR A LARGO PLAZO	0.00	0.00	0.00	0.00
2.2.1.1	PROVEEDORES POR PAGAR A LARGO PLAZO	0.00	0.00	0.00	0.00
2.2.1.2	CONTRATISTAS POR OBRAS PÚBLICAS POR PAGAR A LARGO PLAZO	0.00	0.00	0.00	0.00
2.2.2	DOCUMENTOS POR PAGAR A LARGO PLAZO	0.00	0.00	0.00	0.00
2.2.2.1	DOCUMENTOS COMERCIALES POR PAGAR A LARGO PLAZO	0.00	0.00	0.00	0.00
2.2.2.2	DOCUMENTOS CON CONTRATISTAS POR OBRAS PÚBLICAS POR PAGAR A LARGO PLAZO	0.00	0.00	0.00	0.00
2.2.2.9	OTROS DOCUMENTOS POR PAGAR A LARGO PLAZO	0.00	0.00	0.00	0.00
2.2.3	DEUDA PÚBLICA A LARGO PLAZO	0.00	0.00	0.00	0.00
2.2.3.1	TÍTULOS Y VALORES DE LA DEUDA PÚBLICA INTERNA A LARGO PLAZO	0.00	0.00	0.00	0.00
2.2.3.2	TÍTULOS Y VALORES DE LA DEUDA PÚBLICA EXTERNA A LARGO PLAZO	0.00	0.00	0.00	0.00
2.2.3.3	PRÉSTAMOS DE LA DEUDA PÚBLICA INTERNA POR PAGAR A LARGO PLAZO	0.00	0.00	0.00	0.00
2.2.3.4	PRÉSTAMOS DE LA DEUDA PÚBLICA EXTERNA POR PAGAR A LARGO PLAZO	0.00	0.00	0.00	0.00
2.2.3.5	ARRENDAMIENTO FINANCIERO POR PAGAR A LARGO PLAZO	0.00	0.00	0.00	0.00
2.2.4	PASIVOS DIFERIDOS A LARGO PLAZO	0.00	0.00	0.00	0.00
2.2.4.1	CRÉDITOS DIFERIDOS A LARGO PLAZO	0.00	0.00	0.00	0.00
2.2.4.2	INTERESES COBRADOS POR ADELANTADO A LARGO PLAZO	0.00	0.00	0.00	0.00
2.2.4.9	OTROS PASIVOS DIFERIDOS A LARGO PLAZO	0.00	0.00	0.00	0.00
2.2.5	FONDOS Y BIENES DE TERCEROS EN GARANTÍA Y/O ADMINISTRACIÓN A LARGO PLAZO	0.00	0.00	0.00	0.00
2.2.5.1	FONDOS EN GARANTÍA A LARGO PLAZO	0.00	0.00	0.00	0.00
2.2.5.2	FONDOS EN ADMINISTRACIÓN A LARGO PLAZO	0.00	0.00	0.00	0.00
2.2.5.3	FONDOS CONTINGENTES A LARGO PLAZO	0.00	0.00	0.00	0.00
2.2.5.4	FONDOS DE FIDEICOMISOS, MANDATOS Y CONTRATOS ANÁLOGOS A LARGO PLAZO	0.00	0.00	0.00	0.00
2.2.5.5	OTROS FONDOS DE TERCEROS EN GARANTÍA Y/O ADMINISTRACIÓN A LARGO PLAZO	0.00	0.00	0.00	0.00
2.2.5.6	VALORES Y BIENES EN GARANTÍA A LARGO PLAZO	0.00	0.00	0.00	0.00
2.2.6	PROVISIONES A LARGO PLAZO	0.00	0.00	0.00	0.00
2.2.6.1	PROVISIÓN PARA DEMANDAS Y JUICIOS A LARGO PLAZO	0.00	0.00	0.00	0.00
2.2.6.2	PROVISIÓN PARA PENSIONES A LARGO PLAZO	0.00	0.00	0.00	0.00
2.2.6.3	PROVISIÓN PARA CONTINGENCIAS A LARGO PLAZO	0.00	0.00	0.00	0.00
2.2.6.9	OTRAS PROVISIONES A LARGO PLAZO	0.00	0.00	0.00	0.00
3	HACIENDA PÚBLICA/ PATRIMONIO	6,945,351.36	5,150,852.29	4,873,302.63	6,667,801.70
3.1	HACIENDA PÚBLICA/PATRIMONIO CONTRIBUIDO	0.00	0.00	0.00	0.00
3.1.1	APORTACIONES	0.00	0.00	0.00	0.00
3.1.2	DONACIONES DE CAPITAL	0.00	0.00	0.00	0.00
3.1.3	ACTUALIZACIÓN DE LA HACIENDA PÚBLICA/PATRIMONIO	0.00	0.00	0.00	0.00
3.2	HACIENDA PÚBLICA /PATRIMONIO GENERADO	6,945,351.36	5,150,852.29	4,873,302.63	6,667,801.70
3.2.1	RESULTADOS DEL EJERCICIO (AHORRO/ DESAHORRO)	0.00	5,150,852.29	4,873,302.63	-277,549.66
3.2.2	RESULTADOS DE EJERCICIOS ANTERIORES	8,513,674.13	0.00	0.00	8,513,674.13
3.2.3	REVALÚOS	0.00	0.00	0.00	0.00
3.2.3.1	REVALÚO DE BIENES INMUEBLES	0.00	0.00	0.00	0.00
3.2.3.2	REVALÚO DE BIENES MUEBLES	0.00	0.00	0.00	0.00
3.2.3.3	REVALÚO DE BIENES INTANGIBLES	0.00	0.00	0.00	0.00
3.2.3.9	OTROS REVALÚOS	0.00	0.00	0.00	0.00
3.2.4	RESERVAS	0.00	0.00	0.00	0.00
3.2.4.1	RESERVAS DE PATRIMONIO	0.00	0.00	0.00	0.00
3.2.4.2	RESERVAS TERRITORIALES	0.00	0.00	0.00	0.00
3.2.4.3	RESERVAS POR CONTINGENCIAS	0.00	0.00	0.00	0.00
3.2.5	RECTIFICACIONES DE RESULTADOS DE EJERCICIOS ANTERIORES	-1,568,322.77	0.00	0.00	-1,568,322.77
3.2.5.1	CAMBIOS EN POLÍTICAS CONTABLES	0.00	0.00	0.00	0.00
3.2.5.2	CAMBIOS POR ERRORES CONTABLES	-1,568,322.77	0.00	0.00	-1,568,322.77
3.3	EXCESO O INSUFICIENCIA EN LA ACTUALIZACIÓN DE LA HACIENDA PÚBLICA/PATRIMONIO	0.00	0.00	0.00	0.00
3.3.1	RESULTADO POR POSICIÓN MONETARIA	0.00	0.00	0.00	0.00
3.3.2	RESULTADO POR TENENCIA DE ACTIVOS NO MONETARIOS	0.00	0.00	0.00	0.00
4	INGRESOS Y OTROS BENEFICIOS	0.00	4,873,302.63	4,873,302.63	0.00
4.1	INGRESOS DE GESTIÓN	0.00	0.00	0.00	0.00
4.1.1	IMPUESTOS	0.00	0.00	0.00	0.00
4.1.1.1	IMPUESTOS SOBRE LOS INGRESOS	0.00	0.00	0.00	0.00
4.1.1.2	IMPUESTOS SOBRE EL PATRIMONIO	0.00	0.00	0.00	0.00
4.1.1.3	IMPUESTOS SOBRE LA PRODUCCIÓN, EL CONSUMO Y LAS TRANSACCIONES	0.00	0.00	0.00	0.00
4.1.1.4	IMPUESTOS AL COMERCIO EXTERIOR	0.00	0.00	0.00	0.00
4.1.1.5	IMPUESTOS SOBRE NÓMINAS Y ASIMILABLES	0.00	0.00	0.00	0.00
4.1.1.6	IMPUESTOS ECOLÓGICOS	0.00	0.00	0.00	0.00
4.1.1.7	ACCESORIOS DE IMPUESTOS	0.00	0.00	0.00	0.00
4.1.1.8	IMPUESTOS NO COMPRENDIDOS EN LA LEY DE INGRESOS VIGENTES, CAUSADOS EN EJERCICIOS FISCALES ANTERIORES PENDIENTES DE LIQUIDACIÓN O PAGO	0.00	0.00	0.00	0.00
4.1.1.9	OTROS IMPUESTOS	0.00	0.00	0.00	0.00
4.1.2	CUOTAS Y APORTACIONES DE SEGURIDAD SOCIAL	0.00	0.00	0.00	0.00
4.1.2.1	APORTACIONES PARA FONDOS DE VIVIENDA	0.00	0.00	0.00	0.00
4.1.2.2	CUOTAS PARA LA SEGURIDAD SOCIAL	0.00	0.00	0.00	0.00
4.1.2.3	CUOTAS DE AHORRO PARA EL RETIRO	0.00	0.00	0.00	0.00
4.1.2.4	ACCESORIOS DE CUOTAS Y APORTACIONES DE SEGURIDAD SOCIAL	0.00	0.00	0.00	0.00


4.1.2.9	OTRAS CUOTAS Y APORTACIONES PARA LA SEGURIDAD SOCIAL	0.00	0.00	0.00	0.00
4.1.3	CONTRIBUCIONES DE MEJORAS	0.00	0.00	0.00	0.00
4.1.3.1	CONTRIBUCIONES DE MEJORAS POR OBRAS PÚBLICAS	0.00	0.00	0.00	0.00
4.1.3.2	CONTRIBUCIONES DE MEJORAS NO COMPRENDIDAS EN LA LEY DE INGRESOS VIGENTE, CAUSADAS EN EJERCICIOS FISCALES ANTERIORES PENDIENTES DE LIQUIDACIÓN O PAGO	0.00	0.00	0.00	0.00
4.1.4	DERECHOS	0.00	0.00	0.00	0.00
4.1.4.1	DERECHOS POR EL USO, GOCE, APROVECHAMIENTO O EXPLOTACIÓN DE BIENES DE DOMINIO PÚBLICO	0.00	0.00	0.00	0.00
4.1.4.1.1	DERECHOS A LOS HIDROCARBUROS (DEROGADA)	0.00	0.00	0.00	0.00
4.1.4.1.2	DERECHOS POR PRESTACIÓN DE SERVICIOS	0.00	0.00	0.00	0.00
4.1.4.4	ACCESORIOS DE DERECHOS	0.00	0.00	0.00	0.00
4.1.4.5	DERECHOS NO COMPRENDIDOS EN LA LEY DE INGRESOS VIGENTE, CAUSADOS EN EJERCICIOS FISCALES ANTERIORES PENDIENTES DE LIQUIDACIÓN O PAGO	0.00	0.00	0.00	0.00
4.1.4.9	OTROS DERECHOS	0.00	0.00	0.00	0.00
4.1.5	PRODUCTOS	0.00	0.00	0.00	0.00
4.1.5.1	PRODUCTOS	0.00	0.00	0.00	0.00
4.1.5.2	ENAJENACIÓN DE BIENES MUEBLES NO SUJETOS A SER INVENTARIADOS (DEROGADA)	0.00	0.00	0.00	0.00
4.1.5.3	ACCESORIOS DE PRODUCTOS (DEROGADA)	0.00	0.00	0.00	0.00
4.1.5.4	PRODUCTOS NO COMPRENDIDOS EN LA LEY DE INGRESOS VIGENTE, CAUSADOS EN EJERCICIOS FISCALES ANTERIORES PENDIENTES DE LIQUIDACIÓN O PAGO	0.00	0.00	0.00	0.00
4.1.5.9	OTROS PRODUCTOS QUE GENERAN INGRESOS CORRIENTES (DEROGADA)	0.00	0.00	0.00	0.00
4.1.6	APROVECHAMIENTOS	0.00	0.00	0.00	0.00
4.1.6.1	INCENTIVOS DERIVADOS DE LA COLABORACIÓN FISCAL (DEROGADA)	0.00	0.00	0.00	0.00
4.1.6.2	MULTAS	0.00	0.00	0.00	0.00
4.1.6.3	INDEMNIZACIONES	0.00	0.00	0.00	0.00
4.1.6.4	REINTEGROS	0.00	0.00	0.00	0.00
4.1.6.5	APROVECHAMIENTOS PROVENIENTES DE OBRAS PÚBLICAS	0.00	0.00	0.00	0.00
4.1.6.6	APROVECHAMIENTOS NO COMPRENDIDOS EN LA LEY DE INGRESOS VIGENTE, CAUSADOS EN EJERCICIOS FISCALES ANTERIORES PENDIENTES DE LIQUIDACIÓN O PAGO	0.00	0.00	0.00	0.00
4.1.6.7	APROVECHAMIENTOS POR APORTACIONES Y COOPERACIONES (DEROGADA)	0.00	0.00	0.00	0.00
4.1.6.8	ACCESORIOS DE APROVECHAMIENTOS	0.00	0.00	0.00	0.00
4.1.6.9	OTROS APROVECHAMIENTOS	0.00	0.00	0.00	0.00
4.1.7	INGRESOS POR VENTA DE BIENES Y PRESTACIÓN DE SERVICIOS	0.00	0.00	0.00	0.00
4.1.7.1	INGRESOS POR VENTA DE BIENES Y PRESTACIÓN DE SERVICIOS DE INSTITUCIONES PÚBLICAS DE SEGURIDAD SOCIAL	0.00	0.00	0.00	0.00
4.1.7.2	INGRESOS POR VENTA DE BIENES Y PRESTACIÓN DE SERVICIOS DE EMPRESAS PRODUCTIVAS DEL ESTADO	0.00	0.00	0.00	0.00
4.1.7.3	INGRESOS POR VENTA DE BIENES Y PRESTACIÓN DE SERVICIOS DE ENTIDADES PARAESTATALES Y FIDEICOMISOS NO EM	0.00	0.00	0.00	0.00
4.1.7.4	INGRESOS POR VENTA DE BIENES Y PRESTACIÓN DE SERVICIOS DE ENTIDADES PARAESTATALES EMPRESARIALES NO FI	0.00	0.00	0.00	0.00
4.1.7.5	INGRESOS POR VENTA DE BIENES Y PRESTACIÓN DE SERVICIOS DE ENTIDADES PARAESTATALES EMPRESARIALES FINAN	0.00	0.00	0.00	0.00
4.1.7.6	INGRESOS POR VENTA DE BIENES Y PRESTACIÓN DE SERVICIOS DE ENTIDADES PARAESTATALES EMPRESARIALES FINAN	0.00	0.00	0.00	0.00
4.1.7.7	INGRESOS POR VENTA DE BIENES Y PRESTACIÓN DE SERVICIOS DE FIDEICOMISOS FINANCIEROS PÚBLICOS CON PARTICI	0.00	0.00	0.00	0.00
4.1.7.8	INGRESOS POR VENTA DE BIENES Y PRESTACIÓN DE SERVICIOS DE LOS PODERES LEGISLATIVO Y JUDICIAL, Y DE LOS ÓR	0.00	0.00	0.00	0.00
4.1.9	INGRESOS NO COMPRENDIDOS EN LAS FRACCIONES DE LA LEY DE INGRESOS CAUSADOS EN EJERCICIOS FISCALES AN	0.00	0.00	0.00	0.00
4.1.9.1	IMPUESTOS NO COMPRENDIDOS EN LAS FRACCIONES DE LA LEY DE INGRESOS CAUSADOS EN EJERCICIOS FISCALES AN	0.00	0.00	0.00	0.00
4.1.9.2	CONTRIBUCIONES DE MEJORAS, DERECHOS, PRODUCTOS Y APROVECHAMIENTOS NO COMPRENDIDOS EN LAS FRACCIO	0.00	0.00	0.00	0.00
4.2	PARTICIPACIONES, APORTACIONES, CONVENIOS, INCENTIVOS DERIVADOS DE LA COLABORACIÓN FISCAL, FONDOS DISTINTOS DE APORTACIONES, TRANSFERENCIAS, ASIGNACIONES, SUBSIDIOS Y SUBVENCIONES, Y PENSIONES Y JUBILACIONES	0.00	4,873,302.63	4,873,302.63	0.00
4.2.1	PARTICIPACIONES, APORTACIONES, CONVENIOS, INCENTIVOS DERIVADOS DE LA COLABORACIÓN FISCAL Y FONDOS DISTINTOS DE APORTACIONES	0.00	0.00	0.00	0.00
4.2.1.1	PARTICIPACIONES	0.00	0.00	0.00	0.00
4.2.1.2	APORTACIONES	0.00	0.00	0.00	0.00
4.2.1.3	CONVENIOS	0.00	0.00	0.00	0.00
4.2.1.4	INCENTIVOS DERIVADOS DE LA COLABORACIÓN FISCAL	0.00	0.00	0.00	0.00
4.2.1.5	FONDOS DISTINTOS DE APORTACIONES	0.00	0.00	0.00	0.00
4.2.2	TRANSFERENCIAS, ASIGNACIONES, SUBSIDIOS Y SUBVENCIONES, Y PENSIONES Y JUBILACIONES	0.00	4,873,302.63	4,873,302.63	0.00
4.2.2.1	TRANSFERENCIAS Y ASIGNACIONES	0.00	1,757,039.67	1,757,039.67	0.00
4.2.2.2	TRANSFERENCIAS DEL SECTOR PÚBLICO (DEROGADA)	0.00	0.00	0.00	0.00
4.2.2.3	SUBSIDIOS Y SUBVENCIONES	0.00	3,116,262.96	3,116,262.96	0.00
4.2.2.4	AYUDAS SOCIALES (DEROGADA)	0.00	0.00	0.00	0.00
4.2.2.5	PENSIONES Y JUBILACIONES	0.00	0.00	0.00	0.00
4.2.2.6	TRANSFERENCIAS DEL EXTERIOR (DEROGADA)	0.00	0.00	0.00	0.00
4.2.2.7	TRANSFERENCIAS DEL FONDO MEXICANO DEL PETRÓLEO PARA LA ESTABILIZACIÓN Y EL DESARROLLO	0.00	0.00	0.00	0.00
4.3	OTROS INGRESOS Y BENEFICIOS	0.00	0.00	0.00	0.00
4.3.1	INGRESOS FINANCIEROS	0.00	0.00	0.00	0.00
4.3.1.1	INTERESES GANADOS DE TÍTULOS, VALORES Y DEMÁS INSTRUMENTOS FINANCIEROS	0.00	0.00	0.00	0.00
4.3.1.9	OTROS INGRESOS FINANCIEROS	0.00	0.00	0.00	0.00
4.3.2	INCREMENTO POR VARIACIÓN DE INVENTARIOS	0.00	0.00	0.00	0.00
4.3.2.1	INCREMENTO POR VARIACIÓN DE INVENTARIOS DE MERCANCÍAS PARA VENTA	0.00	0.00	0.00	0.00
4.3.2.2	INCREMENTO POR VARIACIÓN DE INVENTARIOS DE MERCANCÍAS TERMINADAS	0.00	0.00	0.00	0.00
4.3.2.3	INCREMENTO POR VARIACIÓN DE INVENTARIOS DE MERCANCÍAS EN PROCESO DE ELABORACIÓN	0.00	0.00	0.00	0.00
4.3.2.4	INCREMENTO POR VARIACIÓN DE INVENTARIOS DE MATERIAS PRIMAS, MATERIALES Y SUMINISTROS PARA PRODUCCIÓN	0.00	0.00	0.00	0.00
4.3.2.5	INCREMENTO POR VARIACIÓN DE ALMACÉN DE MATERIAS PRIMAS, MATERIALES Y SUMINISTROS DE CONSUMO	0.00	0.00	0.00	0.00
4.3.3	DISMINUCIÓN DEL EXCESO DE ESTIMACIONES POR PÉRDIDA O DETERIORO U OBSOLESCENCIA	0.00	0.00	0.00	0.00
4.3.3.1	DISMINUCIÓN DEL EXCESO DE ESTIMACIONES POR PÉRDIDA O DETERIORO U OBSOLESCENCIA	0.00	0.00	0.00	0.00
4.3.4	DISMINUCIÓN DEL EXCESO DE PROVISIONES	0.00	0.00	0.00	0.00
4.3.4.1	DISMINUCIÓN DEL EXCESO DE PROVISIONES	0.00	0.00	0.00	0.00
4.3.9	OTROS INGRESOS Y BENEFICIOS VARIOS	0.00	0.00	0.00	0.00


4.3.9.1	OTROS INGRESOS DE EJERCICIOS ANTERIORES (DEROGADA)	0.00	0.00	0.00	0.00
4.3.9.2	BONIFICACIONES Y DESCUENTOS OBTENIDOS	0.00	0.00	0.00	0.00
4.3.9.3	DIFERENCIAS POR TIPO DE CAMBIO A FAVOR	0.00	0.00	0.00	0.00
4.3.9.4	DIFERENCIAS DE COTIZACIONES A FAVOR EN VALORES NEGOCIABLES	0.00	0.00	0.00	0.00
4.3.9.5	RESULTADO POR POSICIÓN MONETARIA	0.00	0.00	0.00	0.00
4.3.9.6	UTILIDADES POR PARTICIPACIÓN PATRIMONIAL	0.00	0.00	0.00	0.00
4.4	DIFERENCIAS POR REESTRUCTURACIÓN DE DEUDA PÚBLICA A FAVOR	0.00	0.00	0.00	0.00
4.4	OTROS INGRESOS Y BENEFICIOS VARIOS	0.00	0.00	0.00	0.00
5	GASTOS Y OTRAS PERDIDAS	0.00	5,150,852.29	5,150,852.29	0.00
5.1	GASTOS DE FUNCIONAMIENTO	0.00	5,150,852.29	5,150,852.29	0.00
5.1.1	SERVICIOS PERSONALES	0.00	4,226,598.27	4,226,597.27	0.00
5.1.1.1	REMUNERACIONES AL PERSONAL DE CARÁCTER PERMANENTE	0.00	1,932,429.70	1,932,439.70	0.00
5.1.1.2	REMUNERACIONES AL PERSONAL DE CARÁCTER TRANSITORIO	0.00	2,218,705.20	2,218,705.20	0.00
5.1.1.3	REMUNERACIONES ADICIONALES Y ESPECIALES	0.00	0.00	0.00	0.00
5.1.1.4	SEGURIDAD SOCIAL	0.00	0.00	0.00	0.00
5.1.1.5	OTRAS PRESTACIONES SOCIALES Y ECONÓMICAS	0.00	68,200.00	68,200.00	0.00
5.1.1.6	PAGO DE ESTÍMULOS A SERVIDORES PÚBLICOS	0.00	7,525.37	7,525.37	0.00
5.1.2	MATERIALES Y SUMINISTROS	0.00	124,932.99	124,932.99	0.00
5.1.2.1	MATERIALES DE ADMINISTRACIÓN, EMISIÓN DE DOCUMENTOS Y ARTÍCULOS OFICIALES	0.00	12,772.12	12,772.12	0.00
5.1.2.2	ALIMENTOS Y UTENSILIOS	0.00	6,814.91	6,814.91	0.00
5.1.2.3	MATERIAS PRIMAS Y MATERIALES DE PRODUCCIÓN Y COMERCIALIZACIÓN	0.00	0.00	0.00	0.00
5.1.2.4	MATERIALES Y ARTÍCULOS DE CONSTRUCCIÓN Y DE REPARACIÓN	0.00	15,724.79	15,724.79	0.00
5.1.2.5	PRODUCTOS QUÍMICOS, FARMACÉUTICOS Y DE LABORATORIO	0.00	2,354.00	2,354.00	0.00
5.1.2.6	COMBUSTIBLES, LUBRICANTES Y ADITIVOS	0.00	72,386.56	72,386.56	0.00
5.1.2.7	VESTUARIO, BLANCOS, PRENDAS DE PROTECCIÓN Y ARTÍCULOS DEPORTIVOS	0.00	0.00	0.00	0.00
5.1.2.8	MATERIALES Y SUMINISTROS PARA SEGURIDAD	0.00	0.00	0.00	0.00
5.1.2.9	HERRAMIENTAS, REFACCIONES Y ACCESORIOS MENORES	0.00	14,880.61	14,880.61	0.00
5.1.3	SERVICIOS GENERALES	0.00	799,322.03	799,322.03	0.00
5.1.3.1	SERVICIOS BÁSICOS	0.00	16,063.20	16,063.20	0.00
5.1.3.2	SERVICIOS DE ARRENDAMIENTO	0.00	20,462.57	20,462.57	0.00
5.1.3.3	SERVICIOS PROFESIONALES, CIENTÍFICOS Y TÉCNICOS Y OTROS SERVICIOS	0.00	563,955.32	563,955.32	0.00
5.1.3.4	SERVICIOS FINANCIEROS, BANCARIOS Y COMERCIALES	0.00	33,965.79	33,965.79	0.00
5.1.3.5	SERVICIOS DE INSTALACIÓN, REPARACIÓN, MANTENIMIENTO Y CONSERVACIÓN	0.00	49,632.00	49,632.00	0.00
5.1.3.6	SERVICIOS DE COMUNICACIÓN SOCIAL Y PUBLICIDAD	0.00	0.00	0.00	0.00
5.1.3.7	SERVICIOS DE TRASLADO Y VIÁTICOS	0.00	48,099.83	48,099.83	0.00
5.1.3.8	SERVICIOS OFICIALES	0.00	15,847.32	15,847.32	0.00
5.1.3.9	OTROS SERVICIOS GENERALES	0.00	51,296.00	51,296.00	0.00
5.2	TRANSFERENCIAS, ASIGNACIONES, SUBSIDIOS Y OTRAS AYUDAS	0.00	0.00	0.00	0.00
5.2.1	TRANSFERENCIAS INTERNAS Y ASIGNACIONES AL SECTOR PÚBLICO	0.00	0.00	0.00	0.00
5.2.1.1	ASIGNACIONES AL SECTOR PÚBLICO	0.00	0.00	0.00	0.00
5.2.1.2	TRANSFERENCIAS INTERNAS AL SECTOR PÚBLICO	0.00	0.00	0.00	0.00
5.2.2	TRANSFERENCIAS AL RESTO DEL SECTOR PÚBLICO	0.00	0.00	0.00	0.00
5.2.2.1	TRANSFERENCIAS A ENTIDADES PARAESTATALES	0.00	0.00	0.00	0.00
5.2.2.2	TRANSFERENCIAS A ENTIDADES FEDERATIVAS Y MUNICIPIOS	0.00	0.00	0.00	0.00
5.2.3	SUBSIDIOS Y SUBVENCIONES	0.00	0.00	0.00	0.00
5.2.3.1	SUBSIDIOS	0.00	0.00	0.00	0.00
5.2.3.2	SUBVENCIONES	0.00	0.00	0.00	0.00
5.2.4	AYUDAS SOCIALES	0.00	0.00	0.00	0.00
5.2.4.1	AYUDAS SOCIALES A PERSONAS	0.00	0.00	0.00	0.00
5.2.4.2	BECAS	0.00	0.00	0.00	0.00
5.2.4.3	AYUDAS SOCIALES A INSTITUCIONES	0.00	0.00	0.00	0.00
5.2.4.4	AYUDAS SOCIALES POR DESASTRES NATURALES Y OTROS SINIESTROS	0.00	0.00	0.00	0.00
5.2.5	PENSIONES Y JUBILACIONES	0.00	0.00	0.00	0.00
5.2.5.1	PENSIONES	0.00	0.00	0.00	0.00
5.2.5.2	JUBILACIONES	0.00	0.00	0.00	0.00
5.2.5.9	OTRAS PENSIONES Y JUBILACIONES	0.00	0.00	0.00	0.00
5.2.6	TRANSFERENCIAS A FIDEICOMISOS, MANDATOS Y CONTRATOS ANÁLOGOS	0.00	0.00	0.00	0.00
5.2.6.1	TRANSFERENCIAS A FIDEICOMISOS, MANDATOS Y CONTRATOS ANÁLOGOS AL GOBIERNO	0.00	0.00	0.00	0.00
5.2.6.2	TRANSFERENCIAS A FIDEICOMISOS, MANDATOS Y CONTRATOS ANÁLOGOS A ENTIDADES PARAESTATALES	0.00	0.00	0.00	0.00
5.2.7	TRANSFERENCIAS A LA SEGURIDAD SOCIAL	0.00	0.00	0.00	0.00
5.2.7.1	TRANSFERENCIAS POR OBLIGACIONES DE LEY	0.00	0.00	0.00	0.00
5.2.8	DONATIVOS	0.00	0.00	0.00	0.00
5.2.8.1	DONATIVOS A INSTITUCIONES SIN FINES DE LUCRO	0.00	0.00	0.00	0.00
5.2.8.2	DONATIVOS A ENTIDADES FEDERATIVAS Y MUNICIPIOS	0.00	0.00	0.00	0.00
5.2.8.3	DONATIVOS A FIDEICOMISO, MANDATOS Y CONTRATOS ANÁLOGOS PRIVADOS	0.00	0.00	0.00	0.00
5.2.8.4	DONATIVOS A FIDEICOMISO, MANDATOS Y CONTRATOS ANÁLOGOS ESTATALES	0.00	0.00	0.00	0.00
5.2.8.5	DONATIVOS INTERNACIONALES	0.00	0.00	0.00	0.00
5.2.9	TRANSFERENCIAS AL EXTERIOR	0.00	0.00	0.00	0.00
5.2.9.1	TRANSFERENCIAS AL EXTERIOR A GOBIERNOS EXTRANJEROS Y ORGANISMOS INTERNACIONALES	0.00	0.00	0.00	0.00
5.2.9.2	TRANSFERENCIAS AL SECTOR PRIVADO EXTERNO	0.00	0.00	0.00	0.00
5.3	PARTICIPACIONES Y APORTACIONES	0.00	0.00	0.00	0.00

5.3.1	PARTICIPACIONES	0.00	0.00	0.00	0.00
5.3.1.1	PARTICIPACIONES DE LA FEDERACIÓN A ENTIDADES FEDERATIVAS Y MUNICIPIOS	0.00	0.00	0.00	0.00
5.3.1.2	PARTICIPACIONES DE LAS ENTIDADES FEDERATIVAS A LOS MUNICIPIOS	0.00	0.00	0.00	0.00
5.3.2	APORTACIONES	0.00	0.00	0.00	0.00
5.3.2.1	APORTACIONES DE LA FEDERACIÓN A ENTIDADES FEDERATIVAS Y MUNICIPIOS	0.00	0.00	0.00	0.00
5.3.2.2	APORTACIONES DE LAS ENTIDADES FEDERATIVAS A LOS MUNICIPIOS	0.00	0.00	0.00	0.00
5.4	CONVENIOS	0.00	0.00	0.00	0.00
5.4.1	CONVENIOS DE REASIGNACIÓN	0.00	0.00	0.00	0.00
5.4.2	CONVENIOS DE DESCENTRALIZACIÓN Y OTROS	0.00	0.00	0.00	0.00
5.4	INTERESES, COMISIONES Y OTROS GASTOS DE LA DEUDA PÚBLICA	0.00	0.00	0.00	0.00
5.4.1	INTERESES DE LA DEUDA PÚBLICA	0.00	0.00	0.00	0.00
5.4.1.1	INTERESES DE LA DEUDA PÚBLICA INTERNA	0.00	0.00	0.00	0.00
5.4.1.2	INTERESES DE LA DEUDA PÚBLICA EXTERNA	0.00	0.00	0.00	0.00
5.4.2	COMISIONES DE LA DEUDA PÚBLICA	0.00	0.00	0.00	0.00
5.4.2.1	COMISIONES DE LA DEUDA PÚBLICA INTERNA	0.00	0.00	0.00	0.00
5.4.2.2	COMISIONES DE LA DEUDA PÚBLICA EXTERNA	0.00	0.00	0.00	0.00
5.4.3	GASTOS DE LA DEUDA PÚBLICA	0.00	0.00	0.00	0.00
5.4.3.1	GASTOS DE LA DEUDA PÚBLICA INTERNA	0.00	0.00	0.00	0.00
5.4.3.2	GASTOS DE LA DEUDA PÚBLICA EXTERNA	0.00	0.00	0.00	0.00
5.4.4	COSTO POR COBERTURAS	0.00	0.00	0.00	0.00
5.4.4.1	COSTO POR COBERTURAS	0.00	0.00	0.00	0.00
5.4.5	APOYOS FINANCIEROS	0.00	0.00	0.00	0.00
5.4.5.1	APOYOS FINANCIEROS A INTERMEDIARIOS	0.00	0.00	0.00	0.00
5.4.5.2	APOYO FINANCIEROS A AHORRADORES Y DEUDORES DEL SISTEMA FINANCIERO NACIONAL	0.00	0.00	0.00	0.00
5.5	OTROS GASTOS Y PERDIDAS EXTRAORDINARIAS	0.00	0.00	0.00	0.00
5.5.1	ESTIMACIONES, DEPRECIACIONES, DETERIOROS, OBSOLESCENCIA Y AMORTIZACIONES	0.00	0.00	0.00	0.00
5.5.1.1	ESTIMACIONES POR PÉRDIDA O DETERIORO DE ACTIVOS CIRCULANTES	0.00	0.00	0.00	0.00
5.5.1.2	ESTIMACIONES POR PÉRDIDA O DETERIORO DE ACTIVO NO CIRCULANTE	0.00	0.00	0.00	0.00
5.5.1.3	DEPRECIACIÓN DE BIENES INMUEBLES	0.00	0.00	0.00	0.00
5.5.1.4	DEPRECIACIÓN DE INFRAESTRUCTURA	0.00	0.00	0.00	0.00
5.5.1.5	DEPRECIACIÓN DE BIENES MUEBLES	0.00	0.00	0.00	0.00
5.5.1.6	DETERIORO DE LOS ACTIVOS BIOLÓGICOS	0.00	0.00	0.00	0.00
5.5.1.7	AMORTIZACIÓN DE ACTIVOS INTANGIBLES	0.00	0.00	0.00	0.00
5.5.1.8	DISMINUCIÓN DE BIENES POR PÉRDIDA, OBSOLESCENCIA Y DETERIORO	0.00	0.00	0.00	0.00
5.5.2	PROVISIONES	0.00	0.00	0.00	0.00
5.5.2.1	PROVISIONES DE PASIVOS A CORTO PLAZO	0.00	0.00	0.00	0.00
5.5.2.2	PROVISIONES DE PASIVOS A LARGO PLAZO	0.00	0.00	0.00	0.00
5.5.3	DISMINUCIÓN DE INVENTARIOS	0.00	0.00	0.00	0.00
5.5.3.1	DISMINUCIÓN DE INVENTARIOS DE MERCANCÍAS PARA VENTA	0.00	0.00	0.00	0.00
5.5.3.2	DISMINUCIÓN DE INVENTARIOS DE MERCANCÍAS TERMINADAS	0.00	0.00	0.00	0.00
5.5.3.3	DISMINUCIÓN DE INVENTARIOS DE MERCANCÍAS EN PROCESO DE ELABORACIÓN	0.00	0.00	0.00	0.00
5.5.3.4	DISMINUCIÓN DE INVENTARIOS DE MATERIAS PRIMAS, MATERIALES Y SUMINISTROS PARA PRODUCCIÓN	0.00	0.00	0.00	0.00
5.5.3.5	DISMINUCIÓN DE ALMACÉN DE MATERIALES Y SUMINISTROS DE CONSUMO	0.00	0.00	0.00	0.00
5.5.4	AUMENTO POR INSUFICIENCIA DE ESTIMACIONES POR PÉRDIDA O DETERIORO U OBSOLESCENCIA	0.00	0.00	0.00	0.00
5.5.4.1	AUMENTO POR INSUFICIENCIA DE ESTIMACIONES POR PÉRDIDA O DETERIORO U OBSOLESCENCIA	0.00	0.00	0.00	0.00
5.5.5	AUMENTO POR INSUFICIENCIA DE PROVISIONES	0.00	0.00	0.00	0.00
5.5.5.1	AUMENTO POR INSUFICIENCIA DE PROVISIONES	0.00	0.00	0.00	0.00
5.5.9	OTROS GASTOS	0.00	0.00	0.00	0.00
5.5.9.1	GASTOS DE EJERCICIOS ANTERIORES	0.00	0.00	0.00	0.00
5.5.9.2	PÉRDIDAS POR RESPONSABILIDADES	0.00	0.00	0.00	0.00
5.5.9.3	BONIFICACIONES Y DESCUENTOS OTORGADOS	0.00	0.00	0.00	0.00
5.5.9.4	DIFERENCIAS POR TIPO DE CAMBIO NEGATIVAS	0.00	0.00	0.00	0.00
5.5.9.5	DIFERENCIAS DE COTIZACIONES NEGATIVAS EN VALORES NEGOCIABLES	0.00	0.00	0.00	0.00
5.5.9.6	RESULTADO POR POSICIÓN MONETARIA	0.00	0.00	0.00	0.00
5.5.9.7	PÉRDIDAS POR PARTICIPACIÓN PATRIMONIAL	0.00	0.00	0.00	0.00
5.5.9.8	DIFERENCIAS POR REESTRUCTURACIÓN DE DEUDA PÚBLICA NEGATIVAS	0.00	0.00	0.00	0.00
5.5.9.9	OTROS GASTOS VARIOS	0.00	0.00	0.00	0.00
5.6	INVERSIÓN PÚBLICA	0.00	0.00	0.00	0.00
5.6.1	INVERSIÓN PÚBLICA NO CAPITALIZABLE	0.00	0.00	0.00	0.00
5.6.1.1	CONSTRUCCIÓN EN BIENES NO CAPITALIZABLE	0.00	0.00	0.00	0.00
7	CUENTAS DE ORDEN CONTABLES	0.00	0.00	0.00	0.00
7.1	VALORES	0.00	0.00	0.00	0.00
7.1.1	VALORES EN CUSTODIA	0.00	0.00	0.00	0.00
7.1.1.1	CUSTODIA DE VALORES	0.00	0.00	0.00	0.00
7.1.2	INSTRUMENTOS DE CRÉDITO PRESTADOS A FORMADORES DE MERCADO	0.00	0.00	0.00	0.00
7.1.4	PRÉSTAMO DE INSTRUMENTOS DE CRÉDITO A FORMADORES DE MERCADO Y SU GARANTÍA	0.00	0.00	0.00	0.00
7.1.5	INSTRUMENTOS DE CRÉDITO RECIBIDOS EN GARANTÍA DE LOS FORMADORES DE MERCADO	0.00	0.00	0.00	0.00
7.1.6	GARANTÍA DE CRÉDITOS RECIBIDOS DE LOS FORMADORES DE MERCADO	0.00	0.00	0.00	0.00
7.2	EMISIÓN DE OBLIGACIONES	0.00	0.00	0.00	0.00
7.2.1	AUTORIZACIÓN PARA LA EMISIÓN DE BONOS, TÍTULOS Y VALORES DE LA DEUDA PÚBLICA INTERNA	0.00	0.00	0.00	0.00
7.2.2	AUTORIZACIÓN PARA LA EMISIÓN DE BONOS, TÍTULOS Y VALORES DE LA DEUDA PÚBLICA EXTERNA	0.00	0.00	0.00	0.00

7.2.3	EMISIONES AUTORIZADAS DE LA DEUDA PÚBLICA INTERNA Y EXTERNA	0.00	0.00	0.00	0.00
7.2.4	SUSCRIPCIÓN DE CONTRATOS DE PRÉSTAMOS Y OTRAS OBLIGACIONES DE LA DEUDA PÚBLICA INTERNA	0.00	0.00	0.00	0.00
7.2.5	SUSCRIPCIÓN DE CONTRATOS DE PRÉSTAMOS Y OTRAS OBLIGACIONES DE LA DEUDA PÚBLICA EXTERNA	0.00	0.00	0.00	0.00
7.2.6	CONTRATOS DE PRÉSTAMOS Y OTRAS OBLIGACIONES DE LA DEUDA PÚBLICA INTERNA Y EXTERNA	0.00	0.00	0.00	0.00
7.3	AVALES Y GARANTÍAS	0.00	0.00	0.00	0.00
7.3.1	AVALES AUTORIZADOS	0.00	0.00	0.00	0.00
7.3.2	AVALES FIRMADOS	0.00	0.00	0.00	0.00
7.3.3	FIANZAS Y GARANTÍAS RECIBIDAS POR DEUDAS A COBRAR	0.00	0.00	0.00	0.00
7.3.4	FIANZAS Y GARANTÍAS RECIBIDAS	0.00	0.00	0.00	0.00
7.3.5	FIANZAS OTORGADAS PARA RESPALDAR OBLIGACIONES NO FISCALES DEL GOBIERNO	0.00	0.00	0.00	0.00
7.3.6	FIANZAS OTORGADAS DEL GOBIERNO PARA RESPALDAR OBLIGACIONES NO FISCALES	0.00	0.00	0.00	0.00
7.4	JUICIOS	0.00	0.00	0.00	0.00
7.4.1	DEMANDAS JUDICIAL EN PROCESO DE RESOLUCIÓN	0.00	0.00	0.00	0.00
7.4.2	RESOLUCIÓN DE DEMANDAS EN PROCESO JUDICIAL	0.00	0.00	0.00	0.00
7.5	INVERSION MEDIANTE PROYECTOS PARA PRESTACION DE SERVICIOS (PPS) Y SIMILARES	0.00	0.00	0.00	0.00
7.5.1	CONTRATOS PARA INVERSIÓN MEDIANTE PROYECTOS PARA PRESTACIÓN DE SERVICIOS (PPS) Y SIMILARES	0.00	0.00	0.00	0.00
7.5.2	INVERSIÓN PÚBLICA CONTRATADA MEDIANTE PROYECTOS PARA PRESTACIÓN DE SERVICIOS (PPS) Y SIMILARES	0.00	0.00	0.00	0.00
7.6	BIENES EN CONCESIONADOS O EN COMODATO	0.00	0.00	0.00	0.00
7.6.1	BIENES BAJO CONTRATO EN CONCESIÓN	0.00	0.00	0.00	0.00
7.6.2	CONTRATO DE CONCESIÓN POR BIENES	0.00	0.00	0.00	0.00
7.6.3	BIENES BAJO CONTRATO EN COMODATO	0.00	0.00	0.00	0.00
7.6.4	CONTRATO DE COMODATO POR BIENES	0.00	0.00	0.00	0.00

"Bajo protesta de decir verdad declaramos que los Estados Financieros y sus notas, son razonablemente correctos y son responsabilidad del emisor"



 MTRO. JORGE MANUEL CÉSAR GÓMEZ
 DIRECTOR GENERAL



 LIC. IGNACIO ESQUIVEL MARTINEZ
 DIRECTOR ADMINISTRATIVO

COAHUILA RADIO Y TELEVISION
 Balanza de Comprobación
 Del 01 de enero al 30 de junio de 2020

CÓDIGO	CUENTA CONTABLE	SALDO INICIAL	CARGOS	ABONOS	SALDO FINAL
8	CUENTAS DE ORDEN PRESUPUESTARIAS	0.00	63,452,749.17	63,452,749.17	0.00
8.1	LEY DE INGRESOS	0.00	20,422,529.06	20,422,529.06	0.00
8.1.1	LEY DE INGRESOS ESTIMADA	0.00	10,675,923.80	0.00	10,675,923.80
8.1.1.1	LEY DE INGRESOS POR EJECUTAR	0.00	4,873,302.63	10,675,923.80	5,802,621.17
8.1.1.2	MODIFICACIONES A LA LEY DE INGRESOS ESTIMADA	0.00	0.00	0.00	0.00
8.1.4	LEY DE INGRESOS DEVENGADA	0.00	4,873,302.63	4,873,302.63	0.00
8.1.5	LEY DE INGRESOS RECAUDADA	0.00	0.00	4,873,302.63	4,873,302.63
8.2	PRESUPUESTO DE EGRESOS	0.00	43,030,220.11	43,030,220.11	0.00
8.2.1	PRESUPUESTO DE EGRESOS APROBADO	0.00	0.00	12,600,113.87	12,600,113.87
8.2.2	PRESUPUESTO DE EGRESOS POR EJERCER	0.00	16,530,429.95	11,015,826.29	5,514,603.66
8.2.3	MODIFICACIONES AL PRESUPUESTO DE EGRESOS APROBADO	0.00	5,854,505.00	3,930,316.08	-1,924,188.92
8.2.4	PRESUPUESTO DE EGRESOS COMPROMETIDO	0.00	5,161,321.29	5,161,321.29	0.00
8.2.5	PRESUPUESTO DE EGRESOS DEVENGADO	0.00	5,161,321.29	5,161,321.29	0.00
8.2.6	PRESUPUESTO DE EGRESOS EJERCIDO	0.00	5,161,321.29	5,161,321.29	0.00
8.2.7	PRESUPUESTO DE EGRESOS PAGADO	0.00	5,161,321.29	0.00	5,161,321.29

"Bajo protesta de decir verdad declaramos que los Estados Financieros y sus notas, son razonablemente correctos y son responsabilidad del emisor"


 MTR. JORGE MATIBEL CÉSAR GÓMEZ
 DIRECTOR GENERAL


 LIC. IGNACIO ESQUIVEL MARTÍNEZ
 DIRECTOR ADMINISTRATIVO

INFORMACIÓN CONTABLE

**XVIII.- INFORME O DICTAMEN DE LOS
PROFESIONALES DE AUDITORÍA
INDEPENDIENTES O, EN SU CASO, UNA
DECLARATORIA DE LOS ÓRGANOS
INTERNOS DE CONTROL**



Consultores, S.C.

**SERVICIOS DE ASESORÍA FISCAL Y FINANCIERA
AUDITORÍA Y CONSULTORÍA**

Información Contable

Informe Sobre la Auditoría de los Estados Financieros

Lic. Jorge Manuel Cesar Gómez
Director General
Coahuila Radio y Television

C.P.C. José Armando Plata Sandoval
Auditor Superior del Estado de Coahuila

Dip. Lic. Emilio Alejandro de Hoyos Montemayor
Presidente de la Junta de Gobierno
H. Congreso del Estado de Coahuila de Zaragoza

Revisión del Informe de Avance de Gestión Financiera

Hemos auditado los estados financieros del 01 de abril al 30 de junio de 2020, del organismo denominado "Coahuila Radio y Televisión", que comprenden, el Estado de Situación Financiera e Informe Sobre Pasivos Contingentes al 30 de junio de 2020, el Estado de Actividades por el trimestre y acumulado, Estado de Variación en la Hacienda Pública por el trimestre y acumulado, Estado de Cambios en la Situación Financiera por el trimestre y acumulado, Estado de Flujos de Efectivo por el trimestre y acumulado, Estado Analítico del Activo por el trimestre y acumulado, Estado Analítico de la Deuda y otros Pasivos por el trimestre y acumulado, correspondientes al segundo trimestre del 2020, así como las notas explicativas de los Estados financieros (desglose, memoria y gestión administrativa) que incluyen un resumen de las políticas contables significativas.

Nuestra responsabilidad consiste en informar el resultado parcial o avance de nuestra auditoría, ya que la revisión integral se considera por todo el ejercicio 2020.

Resultado parcial de la auditoría financiera

Nuestro trabajo se realizó mediante muestreos para analizar los siguientes rubros: Efectivo y Equivalentes "Bancos" (conciliaciones bancarias), Derechos a Recibir Efectivo y Equivalentes, revisión y análisis de los saldos contenidos en el rubro de bienes muebles, Inmuebles e intangibles, Gastos y Otras Perdidas, así como la Situación fiscal de la entidad y cumplimiento en materia de Ley de Disciplina Financiera, del cual resulto lo siguiente:

- La entidad no cuenta con el estudio actuarial para el registro de pasivos contingentes.
- La entidad no proporciono las conciliaciones bancarias del mes de mayo.
- Con relación a la revisión y análisis de las retenciones manifestadas en los archivos de formato Excel por concepto de Impuesto Sobre la Renta (ISR) por Sueldos y Salarios, la entidad no proporciono las nóminas correspondientes al personal de eventual por el segundo trimestre, lo anterior para analizar las retenciones correspondientes.



- Si bien es cierto durante el tercer trimestre del ejercicio 2019, el Estado de Situación Financiera no reflejaba importe en el rubro de depreciación, sin embargo, al cierre del cuarto trimestre 2019 la entidad ya realizó la depreciación correspondiente, sin que a la fecha del presente informe esta firma de auditoría haya obtenido los papeles de trabajo correspondientes para analizar la información que origina dichos registros, así como no se obtuvo evidencia del inventario físico de los bienes registrados en las cuentas de activo no circulante, toda vez que dicho inventario es importante para realizar la depreciación.
- No se realizaron los asientos de cierre de los fondos fijos de caja correspondientes.
- Se analizaron y revisaron los gastos realizados por la entidad dentro de los capítulos 2000 Materiales y Suministros y 3000 Servicios Generales, de los cuales se tomó una muestra a razón del 94 %, de dicho porcentaje de revisión se detectó que existen diversas erogaciones las cuales carecen de algún documento como lo puede ser (bitácora de combustible, evidencia de existencias en almacén, contratos, padrón de proveedores, cotización, error en la clasificación de algunas erogaciones, falta de oficios de comisión para viáticos, así como falta de documentación soporte en algunas erogación).

Hemos llevado a cabo la auditoría de conformidad con las Normas Profesionales de Auditoría del Sistema Nacional de Fiscalización (NPASNF). Nuestras responsabilidades de acuerdo con dichas normas se describen más adelante en la sección *responsabilidades del auditor en relación con la auditoría de los estados financieros* contables de nuestro informe. Somos independientes del ente público de conformidad con el Código de Ética, junto con los requerimientos de ética que son aplicables a nuestra auditoría de los estados financieros y hemos cumplido las demás responsabilidades de ética de conformidad con esos requerimientos y con el Código de Ética Profesional del Sistema Nacional de Fiscalización (SNF). Consideramos que la evidencia de auditoría que hemos obtenido proporciona una base suficiente y adecuada para nuestra opinión.

Párrafo de énfasis

A la fecha del presente informe la entidad no ha dado cumplimiento a las obligaciones de carácter fiscal, toda vez, que no ha realizado el entero y pago de los impuestos correspondientes a los meses de abril, mayo y junio, del ejercicio 2020, por concepto de ISR Sueldos y Salarios, situación que propicia el pago de recargos y actualizaciones generando un daño patrimonial para la entidad.

Otra Cuestión

Por otro lado, se detectaron erogaciones al personal de base de los cuales las erogaciones realizadas son registradas en la cuenta (5111 remuneraciones al personal de carácter permanente) sin que la entidad, proporcionara el CFDI correspondiente, la nómina en formato de Excel, no genera la retención, entero ni pago correspondiente ante el Servicio de Administración Tributaria (SAT); por otro lado se tiene erogaciones al personal eventual, por el cual la entidad no cuenta con el timbrado correspondiente.

Responsabilidades de la dirección y de los responsables del gobierno de la entidad en relación con los estados financieros

La dirección es responsable de la preparación y presentación razonable de los estados financieros adjuntos de conformidad con la Ley General de Contabilidad Gubernamental y los acuerdos normativos emitidos por el Consejo Nacional de Armonización Contable (CONAC), y del control interno que la dirección considere



Consultores, S.C.

**SERVICIOS DE ASESORÍA FISCAL Y FINANCIERA
AUDITORÍA Y CONSULTORÍA**

necesario para permitir la preparación de estados financieros contables libres de incorrección material, debida a fraude o error.

En la preparación de los estados financieros contables, la dirección es responsable de la valoración de la capacidad del ente público de existencia permanente, revelando, según corresponda, las cuestiones relacionadas con la existencia permanente y utilizando el postulado básico de contabilidad gubernamental existencia permanente excepto por disposición legal en la que se especifique lo contrario, o bien no exista otra alternativa realista.

Los responsables del gobierno del ente público son responsables de la supervisión del proceso de información financiera del ente.

Responsabilidades del auditor en relación con la auditoria de los estados financieros.

Nuestros objetivos son obtener una seguridad razonable de que los estados financieros contables en su conjunto están libres de incorrección material, debida a fraude o error, y emitir un informe de auditoría que contiene nuestra opinión. Seguridad razonable es un alto grado de seguridad, pero no garantiza que una auditoría realizada de conformidad con las NPASNF siempre detecte una incorrección material cuando existe. Las incorrecciones pueden deberse a fraude o error y se consideran materiales si, individualmente o de forma agregada, puede preverse razonablemente que influyan en las decisiones económicas que los usuarios toman basándose en los estados financieros.

JA CONSULTORES S.C

~~C.P.C. JORGE LUIS AGUIRRE CABELLO.
SOCIO DIRECTOR
CÉDULA: 1437720~~

~~SONORA No. 110 COL. REPUBLICA PONIENTE
SALTILLO, COAHUILA; A 30 DE JULIO DE 2020~~



Consultores, S.C.

**SERVICIOS DE ASESORÍA FISCAL Y FINANCIERA
AUDITORÍA Y CONSULTORÍA**

Información Presupuestaria

Informe sobre la Auditoría de los Estados Financieros Presupuestarios

Lic. Jorge Manuel Cesar Gómez
Director General
Coahuila Radio y Television

C.P.C. José Armando Plata Sandoval
Auditor Superior del Estado de Coahuila

Dip. Lic. Emilio Alejandro de Hoyos Montemayor
Presidente de la Junta de Gobierno
H. Congreso del Estado de Coahuila de Zaragoza

Revisión del Informe de Avance de Gestión Financiera

Hemos auditado los estados financieros presupuestarios del 01 de enero al 30 de junio de 2020 del Organismo denominado "Coahuila Radio y Televisión", que comprenden los estados analíticos de ingresos por clasificación económica, fuentes de financiamiento y rubros de ingresos; los estados analíticos del ejercicio del presupuesto de egresos por clasificación administrativa, económica, objeto del gasto y funcional, correspondientes al periodo del 01 de enero al 30 de junio de 2020.

Nuestra responsabilidad consiste en informar el resultado parcial o avance de nuestra auditoría, ya que la revisión integral se considera por todo el ejercicio 2020.

Resultado parcial de la auditoría financiera

Se analizó la información presupuestaria generada por la entidad y que será integrada dentro del Avance de Gestión Financiera Correspondiente al segundo trimestre del ejercicio 2020, para lo cual se realizó la conciliación correspondiente entre las cuentas de orden presupuestales generadas por la entidad y los Estados Presupuestales del Ingreso en sus diferentes clasificaciones (Rubro de Ingreso, Clasificación Económica y por Fuente de Financiamientos), así como las del egreso en sus diferentes clasificaciones (clasificación administrativa, económica, objeto del gasto y funcional), sin detectar situaciones que llamaran nuestra atención.

Por otro lado, se detectó que la entidad no cuenta en su estructura con un presupuesto programático el cual contenga en otras: Misión, visión, objetivos, techos presupuestales, impacto social, indicadores y fichas de indicadores, matriz de marco lógico, matriz de riesgos, evaluación de los indicadores etc.

Mi examen se realizó de acuerdo con las Normas Profesionales de Auditoría del Sistema Nacional de Fiscalización (NPASNF). Nuestras responsabilidades de acuerdo con dichas normas se describen más adelante en la sección *responsabilidades del auditor en relación con la auditoría de los estados financieros presupuestarios* de nuestro informe. Somos independientes del ente público de conformidad con el Código de Ética junto con los requerimientos de ética que son aplicables a nuestra auditoría de los estados financieros y hemos cumplido las demás responsabilidades de ética de conformidad con esos requerimientos y con el



Consultores, S.C.

**SERVICIOS DE ASESORÍA FISCAL Y FINANCIERA
AUDITORÍA Y CONSULTORÍA**

Código de Ética Profesional del Sistema Nacional de Fiscalización (SNF). Consideramos que la evidencia de auditoría que hemos obtenido proporciona una base suficiente y adecuada para nuestra opinión.

Párrafo de énfasis

No existen cuestiones de relevancia que deban de ser detalladas en este párrafo

Otra Cuestión

No Existen cuestiones de relevancia que informar

Responsabilidades de la dirección y de los responsables del gobierno de la entidad en relación con los estados financieros presupuestarios

La dirección es responsable de la preparación y presentación razonable de los estados financieros presupuestarios adjuntos de conformidad con la Ley General de Contabilidad Gubernamental y los acuerdos normativos emitidos por el Consejo Nacional de Armonización Contable (CONAC), y del control interno que la dirección considere necesario para permitir la preparación de estados financieros contables libres de incorrección material, debida a fraude o error.

En la preparación de los estados financieros presupuestarios, la dirección es responsable de la valoración de la capacidad del ente público de existencia permanente, revelando, según corresponda, las cuestiones relacionadas con la existencia permanente y utilizando el postulado básico de contabilidad gubernamental existencia permanente excepto por disposición legal en la que se especifique lo contrario, o bien no exista otra alternativa realista.

Los responsables del gobierno del ente público son responsables de la supervisión del proceso de información financiera del ente.

Responsabilidades del auditor en relación con la auditoría de los estados financieros presupuestarios.

Nuestros objetivos son obtener una seguridad razonable de que los estados financieros presupuestarios en su conjunto están libres de incorrección material, debida a fraude o error, y emitir un informe de auditoría que contiene nuestra opinión. Seguridad razonable es un alto grado de seguridad, pero no garantiza que una auditoría realizada de conformidad con las NPASNFI siempre detecte una incorrección material cuando existe. Las incorrecciones pueden deberse a fraude o error y se consideran materiales si, individualmente o de forma agregada, puede preverse razonablemente que influyan en las decisiones económicas que los usuarios toman basándose en los estados financieros presupuestarios.

JA CONSULTORES S.C

C.P.C. JORGE LUIS AGUIRRE CABELLO.

SOCIO DIRECTOR

CÉDULA: 1437720

SONORA No. 110 COL. REPUBLICA PONIENTE
SALTILLO, COAHUILA, A 30 DE JULIO DE 2020



Consultores, S.C.

**SERVICIOS DE ASESORÍA FISCAL Y FINANCIERA
AUDITORÍA Y CONSULTORÍA**

Informe del Contador Público Independiente

Grado de Colaboración de la Entidad para el Cumplimiento de los Objetivos del Control Gubernamental

Lic. Jorge Manuel Cesar Gómez
Director General
Coahuila Radio y Televisión

C.P.C. José Armando Plata Sandoval
Auditor Superior del Estado de Coahuila

Dip. Lic. Emilio Alejandro de Hoyos Montemayor
Presidente de la Junta de Gobierno
H. Congreso del Estado de Coahuila de Zaragoza

Hemos examinado el cumplimiento del "Coahuila Radio y Televisión", con respecto al Informe de Avance de Gestión Financiera del segundo trimestre del ejercicio 2020, la revisión de la documentación comprobatoria que sustenta los registros contables y presupuestales del mismo, el cumplimiento de sus obligaciones fiscales, timbrado de nóminas y expedición de CFDI que correspondan, así como el cumplimiento en materia de Ley de Disciplina Financiera, durante el período comprendido del 01 de abril al 30 de junio de 2020.

Mi responsabilidad para este informe consiste en expresar una opinión acerca del grado de colaboración de la entidad para el cumplimiento de los objetivos del control gubernamental.

El examen, corresponde a la información a que se debe sujetar el Contador Público en el desarrollo de sus actividades como profesional experto al rendir un informe relativo al examen sobre el cumplimiento de disposiciones específicas y del grado de colaboración de la entidad para el cumplimiento de los objetivos de la función del control Gubernamental, tomando en cuenta la cooperación de la entidad para poder llevar a cabo los procesos de auditoría por parte del Profesional de Auditoría Independiente.

Derivado de nuestro examen por el periodo comprendido del 01 de abril al 30 de junio de 2020, se informa que la entidad no proporcionó información relativa al control interno, lo anterior para evaluar la actualización del control interno en todos sus ámbitos de actuación y cumplimiento, por otro lado es importante señalar que la entidad esta incumpliendo con la cláusula cuarta, inciso C) del contrato la cual manifiesta que la entidad se obliga a "A solventar todas y cada una de las observaciones realizadas por "EL DESPACHO" a más tardar a los 70 días naturales después de haber sido emitido el informe de observaciones con respecto al Avance de Gestión Financiera del trimestre inmediato anterior", sin que esta firma de auditoría al cierre del segundo trimestre obtuviera dicha información para el desahogo de las observaciones plasmadas.



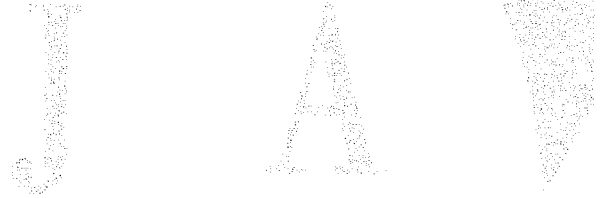
Consultores, S.C.

**SERVICIOS DE ASESORÍA FISCAL Y FINANCIERA
AUDITORÍA Y CONSULTORÍA**

En mi opinión, excepto por lo descrito en el párrafo anterior "Coahuila Radio y televisión" ha dado cumplimiento, en todos los aspectos importantes, por el período comprendido del 01 de abril al 30 de junio de 2020, con relación al grado de colaboración de la entidad para el cumplimiento de los objetivos de control gubernamental de la entidad.

ATENTAMENTE

~~C.P.C. JORGE LUIS AGUIRRE CABELLO.
CÉDULA: 1437720
JA CONSULTORES S.C
SALTILLO, COAHUILA; A 30 DE JULIO DE 2020~~





Consultores, S.C.

**SERVICIOS DE ASESORÍA FISCAL Y FINANCIERA
AUDITORÍA Y CONSULTORÍA**

Emisión, Recepción y Almacenaje de los Comprobantes Fiscales Digitales por Internet

Lic. Jorge Manuel Cesar Gómez
Director General
Coahuila Radio y Television

C.P.C. José Armando Plata Sandoval
Auditor Superior del Estado de Coahuila

Dip. Lic. Emilio Alejandro de Hoyos Montemayor
Presidente de la Junta de Gobierno
H. Congreso del Estado de Coahuila de Zaragoza

Revisión del Informe de Avance de Gestión Financiera

Introducción

Hemos examinado el cumplimiento en materia de emisión, recepción y almacenaje de los Comprobantes Fiscales Digitales por Internet del 01 de abril al 30 de junio de 2020, del organismo denominado "Coahuila Radio y televisión" con base en la legislación y normativa fiscal aplicable; señalando que la administración de la entidad es responsable de dar cumplimiento a dichos requerimientos normativos y legales. Nuestra responsabilidad consiste en expresar una opinión acerca del cumplimiento de los requerimientos descritos.

Alcance

El examen se realizó de acuerdo con las Normas para Atestiguar emitidas por el Instituto Mexicano de Contadores Públicos, con base en el análisis del cumplimiento en materia de emisión, recepción y almacenaje de los Comprobantes Fiscales Digitales por Internet por parte de la entidad. Consideramos que nuestro examen proporciona una base razonable para emitir una opinión.

Fundamento de la Opinión

Nuestro examen por el periodo comprendido del 01 de abril al 30 de junio de 2020 reveló los hallazgos relacionados a continuación:

La entidad denominada "Coahuila Radio y televisión", proporciono los egresos realizados durante el segundo trimestre del ejercicio 2020, de los cuales se tomó una muestra dentro del rubro de Gastos y Otras Perdidas, donde se revisó el contenido de la documentación comprobatoria y justificativa de las erogaciones realizadas por la entidad, por lo que, en el proceso de revisión de la muestra seleccionada, no se detectó que faltara CFDI alguno de los documentos objeto del presente informe.

La entidad no proporciono el timbrado nomina mes de junio.

Con relación a los CFDI'S por concepto de ingresos, se detectaron variaciones entre el total de los ingresos recaudados y timbrados y lo manifestado en la balanza de comprobación.

La entidad no proporciono evidencia con relación al método utilizado para el resguardo y almacenamiento de los Comprobantes Fiscales Digitales por Internet (CFDI'S).



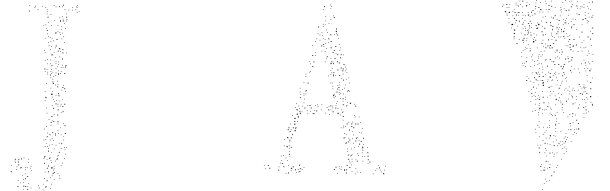
Consultores, S.C.

**SERVICIOS DE ASESORÍA FISCAL Y FINANCIERA
AUDITORÍA Y CONSULTORÍA**

En nuestra opinión excepto por lo descrito en el párrafo anterior, la entidad dio cumplimiento, en todos los aspectos importantes, en materia de emisión, recepción y almacenaje de los Comprobantes Fiscales Digitales por Internet por el periodo comprendido del 01 de abril al 30 de junio de 2020.

JA CONSULTORES S.C

~~C.P.C. JORGE LUIS AGUIRRE CABELLO.
SOCIO DIRECTOR
CÉDULA: 1437720
SONORA No. 110 COL. REPUBLICA PONIENTE
SALTILLO, COAHUILA; A 30 DE JULIO DE 2020~~





Consultores, S.C.

**SERVICIOS DE ASESORÍA FISCAL Y FINANCIERA
AUDITORÍA Y CONSULTORÍA**

Informe del Contador Público Independiente

Lic. Jorge Manuel Cesar Gómez
Director General
Coahuila Radio y Televisión

C.P.C. José Armando Plata Sandoval
Auditor Superior del Estado de Coahuila

Dip. Lic. Emilio Alejandro de Hoyos Montemayor
Presidente de la Junta de Gobierno
H. Congreso del Estado de Coahuila de Zaragoza

Introducción

Hemos examinado la situación que guarda el control interno institucional del "Coahuila Radio y televisión" con base en el Marco Integrado de Control Interno emitido por el Sistema Nacional de Fiscalización, durante el periodo comprendido del 01 de abril al 30 de junio de 2020; señalando que la administración de la entidad es responsable de dar cumplimiento a dichos requerimientos normativos y legales. Nuestra responsabilidad consiste en expresar una opinión acerca del cumplimiento de los requerimientos descritos.

Alcance

El examen se realizó de acuerdo con las Normas para Atestiguar emitidas por el Instituto Mexicano de Contadores Públicos, con base en el análisis del cumplimiento del Marco Integrado de Control Interno por parte de la entidad. Consideramos que nuestro examen proporciona una base razonable para emitir una opinión.

Limitaciones Inherentes

Debido a las limitaciones inherentes en cualquier control interno, los errores o fraudes pueden ocurrir y no ser detectados. Asimismo, las proyecciones de cualquier evaluación de control interno a una fecha posterior de la revisión están sujetas al riesgo de que los procedimientos puedan llegar a ser inadecuados debido a los cambios de circunstancias, o a que el grado de cumplimiento de los procedimientos pueda deteriorarse.

Fundamento de la opinión

Nuestro examen por el periodo comprendido del 01 de abril al 30 de junio de 2020 reveló los hallazgos relacionados a continuación:

El organismo público denominado "Coahuila Radio y televisión" no presentó evidencia de contar con controles internos por cada uno de los centros de costo o áreas adjetivas o procesos sustantivos con que cuenta o debería contar el organismo, en los cuales se describa la vigencia, fecha de elaboración, rubricas de elaboración, visto bueno y autorización. Por lo que, al no contar con manuales de procedimientos, normas generales u otros ordenamientos jurídicos que regule todos y cada uno de los procesos, cálculos, registros, soportes documentales que justifiquen las erogaciones realizadas por la entidad, revisión, análisis y corrección de errores, no se tiene la seguridad de que los servidores públicos mantengan y demuestren el nivel de conocimiento y habilidades requeridos en el desarrollo de sus funciones y actividades, así como



Consultores, S.C.

**SERVICIOS DE ASESORÍA FISCAL Y FINANCIERA
AUDITORÍA Y CONSULTORÍA**

una suficiente comprensión del control interno que permita un desempeño efectivo y eficiente que coadyuve al logro de los objetivos y metas de la entidad, así como es necesario establecer una metodología específica para el proceso general de administración de riesgos, que incluya su identificación, evaluación, priorización, estrategias de mitigación y seguimiento, así como un procedimiento por el cual se informe al titular de la entidad la existencia o surgimiento de riesgos de fuentes internas o externas, incluidos los riesgos de fraude y posibles actos de corrupción por parte de los servidores públicos, es importante poner atención en las deficiencias identificadas y las derivadas del análisis de los reportes emanados de los sistemas de información, los hallazgos de auditoría y de otras revisiones ya que tampoco son oportunamente atendidos, así mismo no se toman las acciones de corrección o mejoramiento con el fin de mantener y elevar su eficacia y eficiencia en el desarrollo de sus funciones.

Opinión

En nuestra opinión, excepto por los efectos de las cuestiones descritas en el apartado de "Fundamento de la opinión", la entidad no dio cumplimiento, en todos los aspectos importantes, al Marco Integrado de Control Interno por el periodo comprendido del 01 de abril al 30 de junio de 2020.

JA CONSULTORES S.C.

C.P.C JORGE LUIS AGUIRRE CABELLO
SOCIO DIRECTOR
CEDULA: 1437720

SONORA No. 110 COL. REPUBLICA PONIENTE
SALTILLO, COAHUILA; A 30 DE JULIO DE 2020





II.- INFORMACIÓN PRESUPUESTARIA

INFORMACIÓN PRESUPUESTARIA
I.- ESTADO ANALÍTICO DE INGRESOS POR
CLASIFICACIÓN ECONÓMICA

COAHUILA RADIO Y TELEVISION
Estado Analítico de Ingresos
 Del 01 de enero al 30 de junio de 2020

Clasificación Económica	Ingreso					Diferencia
	Estimado	Ampliaciones y Reducciones	Modificado	Devengado	Recaudado	
	1	2	(3= 1+ 2)	4	5	
INGRESOS CORRIENTES	0.00	0.00	0.00	0.00	0.00	0.00
Impuestos	0.00	0.00	0.00	0.00	0.00	0.00
Contribuciones a la Seguridad Social	0.00	0.00	0.00	0.00	0.00	0.00
Contribuciones de Mejoras	0.00	0.00	0.00	0.00	0.00	0.00
Derechos, Productos y Aprovechamientos Corrientes	0.00	0.00	0.00	0.00	0.00	0.00
Rentas de la Propiedad	0.00	0.00	0.00	0.00	0.00	0.00
Venta de Bienes y Servicios Entidades del Gobierno Federal/ Ingresos de Eplotación Entidades Empresariales	0.00	0.00	0.00	0.00	0.00	0.00
Subsidios y Subvenciones Recibidos por las Entidades Empresariales Públicas	0.00	0.00	0.00	0.00	0.00	0.00
Transferencias, Asignaciones, Subsidios y Otras Ayudas	0.00	0.00	0.00	0.00	0.00	0.00
Participaciones	0.00	0.00	0.00	0.00	0.00	0.00
INGRESOS DE CAPITAL	10,675,924.95	0.00	10,675,924.95	4,873,302.63	4,873,302.63	-5,802,622.32
Venta (Disposición) de Activos	0.00	0.00	0.00	0.00	0.00	0.00
Venta de Activos Fijos	0.00	0.00	0.00	0.00	0.00	0.00
Venta de Objetos de Valor	0.00	0.00	0.00	0.00	0.00	0.00
Venta de Activos No Producidos	0.00	0.00	0.00	0.00	0.00	0.00
Disminución de Existencias	0.00	0.00	0.00	0.00	0.00	0.00
Incremento de la depreciación, amortización, estimaciones y provisiones acumulados	0.00	0.00	0.00	0.00	0.00	0.00
Transferencias, Asignaciones, Subsidios y Otras Ayudas	10,675,924.95	0.00	10,675,924.95	4,873,302.63	4,873,302.63	-5,802,622.32
Recuperación de Inversiones Financieras realizadas con fines de política	0.00	0.00	0.00	0.00	0.00	0.00
Total	10,675,924.95	0.00	10,675,924.95	4,873,302.63	4,873,302.63	5,802,622.32
				Ingresos excedentes		



 MTR. JORGE MANUEL CÉSAR GÓMEZ
 DIRECTOR GENERAL


 LIC. IGNACIO ESQUIVEL MARTINEZ
 DIRECTOR ADMINISTRATIVO

INFORMACIÓN PRESUPUESTARIA
II.- ESTADO ANALÍTICO DE INGRESOS POR
CLASIFICACIÓN POR FUENTES DE
FINANCIAMIENTO

COAHUILA RADIO Y TELEVISION
Estado Analítico de Ingresos
 Del 01 de enero al 30 de junio de 2020

Estado Analítico de Ingresos Por Fuente de Financiamiento	Ingreso					Diferencia (6= 5 - 1.)
	Estimado	Ampliaciones y Reducciones	Modificado	Devengado	Recaudado	
	1	2	(3= 1 + 2)	4	5	
Ingresos del Poder Ejecutivo Federal o Estatal y de los Municipios	0.00	0.00	0.00	0.00	0.00	0.00
Impuestos	0.00	0.00	0.00	0.00	0.00	0.00
Cuotas y Aportaciones de Seguridad Social	0.00	0.00	0.00	0.00	0.00	0.00
Contribuciones de Mejoras	0.00	0.00	0.00	0.00	0.00	0.00
Derechos	0.00	0.00	0.00	0.00	0.00	0.00
Productos	0.00	0.00	0.00	0.00	0.00	0.00
Aprovechamientos	0.00	0.00	0.00	0.00	0.00	0.00
Participaciones, Aportaciones, Convenios, Incentivos Derivados de la Colaboración Fiscal y Fondos Distintos de Aportaciones	0.00	0.00	0.00	0.00	0.00	0.00
Transferencias, Asignaciones, Subsidios y Subvenciones, y Pensiones y Jubilaciones	0.00	0.00	0.00	0.00	0.00	0.00
Ingresos de los Entes Públicos de los Poderes Legislativo y Judicial, de los Órganos Autónomos y del Sector Paraestatal o Paramunicipal, así como de las Empresas Productivas del Estado	10,675,924.95	0.00	10,675,924.95	4,873,302.63	4,873,302.63	-5,802,622.32
Cuotas y Aportaciones de Seguridad Social	0.00	0.00	0.00	0.00	0.00	0.00
Productos	0.00	0.00	0.00	0.00	0.00	0.00
Ingresos por Venta de Bienes, Prestación de Servicios y Otros Ingresos	0.00	0.00	0.00	0.00	0.00	0.00
Transferencias, Asignaciones, Subsidios y Subvenciones, y Pensiones y Jubilaciones	10,675,924.95	0.00	10,675,924.95	4,873,302.63	4,873,302.63	-5,802,622.32
Ingresos Derivados de Financiamientos	0.00	0.00	0.00	0.00	0.00	0.00
Ingresos Derivados de Financiamientos	0.00	0.00	0.00	0.00	0.00	0.00
Total	10,675,924.95	0.00	10,675,924.95	4,873,302.63	4,873,302.63	5,802,622.32
				Ingresos excedentes		


 MTR. JORGE MANUEL CÉSAR GÓMEZ
 DIRECTOR GENERAL



 LIC. IGNACIO ESQUIVEL MARTINEZ
 DIRECTOR ADMINISTRATIVO

INFORMACIÓN PRESUPUESTARIA
III.- ESTADO ANALÍTICO DE INGRESOS POR
CLASIFICACIÓN POR RUBROS DE
INGRESOS

COAHUILA RADIO Y TELEVISION
Estado Analítico de Ingresos
Del 01 de enero al 30 de junio de 2020

Rubro de Ingresos	Ingreso					Diferencia
	Estimado	Ampliaciones y Reducciones	Modificado	Devengado	Recaudado	
	1	2	(3=1+2)	4	5	
Impuestos	0.00	0.00	0.00	0.00	0.00	0.00
Cuotas y Aportaciones de Seguridad Social	0.00	0.00	0.00	0.00	0.00	0.00
Contribuciones de Mejoras	0.00	0.00	0.00	0.00	0.00	0.00
Derechos	0.00	0.00	0.00	0.00	0.00	0.00
Productos	0.00	0.00	0.00	0.00	0.00	0.00
Aprovechamientos	0.00	0.00	0.00	0.00	0.00	0.00
Ingresos por Venta de Bienes, Prestación de Servicios y Otros Ingresos	0.00	0.00	0.00	0.00	0.00	0.00
Participaciones, Aportaciones, Convenios, Incentivos Derivados de la Colaboración Fiscal y Fondos Distintos de Aportaciones	0.00	0.00	0.00	0.00	0.00	0.00
Transferencias, Asignaciones, Subsidios y Subvenciones, y Pensiones y Jubilaciones	10,675,923.80	0.00	10,675,923.80	4,873,302.63	4,873,302.63	-5,802,621.17
Ingresos Derivados de Financiamientos	0.00	0.00	0.00	0.00	0.00	0.00
Total	10,675,923.80	0.00	10,675,923.80	4,873,302.63	4,873,302.63	5,802,621.17
				Ingresos excedentes		


 MTR. JORGE MANUEL CÉSAR GÓMEZ
 DIRECTOR GENERAL


 LIC. IGNACIO ESQUIVEL MARTINEZ
 DIRECTOR ADMINISTRATIVO

INFORMACIÓN PRESUPUESTARIA
IV.- ESTADO ANALÍTICO DEL EJERCICIO DEL
PRESUPUESTO DE EGRESOS POR
CLASIFICACIÓN ADMINISTRATIVA

COAHUILA RADIO Y TELEVISION
Estado Analítico del Ejercicio del Presupuesto de Egresos
Clasificación Administrativa
Del 01 de enero al 30 de junio de 2020.

Concepto	Egresos					Subejercicio
	Aprobado	Ampliaciones/ (Reducciones)	Modificado	Devengado	Pagado	
	1	2	3 = (1 + 2)	4	5	
JILA RADIO Y TELEVISION	12,600,113.87	-1,924,188.92	10,675,924.95	5,161,321.29	5,161,321.29	5,514,603.66
DIRECCION ADMINISTRATIVA	12,600,113.87	-1,924,188.92	10,675,924.95	5,161,321.29	5,161,321.29	5,514,603.66
Total del Gasto	12,600,113.87	-1,924,188.92	10,675,924.95	5,161,321.29	5,161,321.29	5,514,603.66

Gobierno (Federal/Estatal/Municipal) de
Estado Analítico del Ejercicio del Presupuesto de Egresos
Clasificación Administrativa
Del 01 de enero al 30 de junio de 2020.

Concepto	Egresos					Subejercicio
	Aprobado	Ampliaciones/ (Reducciones)	Modificado	Devengado	Pagado	
	1	2	3 = (1 + 2)	4	5	
Poder Ejecutivo	0.00	0.00	0.00	0.00	0.00	0.00
Poder Legislativo	0.00	0.00	0.00	0.00	0.00	0.00
Poder Judicial	0.00	0.00	0.00	0.00	0.00	0.00
Órganos Autónomos	0.00	0.00	0.00	0.00	0.00	0.00
Total del Gasto	0.00	0.00	0.00	0.00	0.00	0.00

Sector Paraestatal del Gobierno (Federal/Estatal/Municipal) de
Estado Analítico del Ejercicio del Presupuesto de Egresos
Clasificación Administrativa
Del 01 de enero al 30 de junio de 2020.

Concepto	Egresos					Subejercicio
	Aprobado	Ampliaciones/ (Reducciones)	Modificado	Devengado	Pagado	
	1	2	3 = (1 + 2)	4	5	
Entidades Paraestatales y Fideicomisos No Empresariales y No Financieros	0.00	0.00	0.00	0.00	0.00	0.00
Instituciones Públicas de la Seguridad Social	0.00	0.00	0.00	0.00	0.00	0.00
Entidades Paraestatales Empresariales No Financieras con Participación Estatal Mayoritaria	0.00	0.00	0.00	0.00	0.00	0.00
Fideicomisos Empresariales No Financieros con Participación Estatal Mayoritaria	0.00	0.00	0.00	0.00	0.00	0.00
Entidades Paraestatales Empresariales Financieras Monetarias con Participación Estatal Mayoritaria	0.00	0.00	0.00	0.00	0.00	0.00
Entidades Paraestatales Empresariales Financieras No Monetarias con Participación Estatal Mayoritaria	0.00	0.00	0.00	0.00	0.00	0.00
Fideicomisos Financieros Públicos con Participación Estatal Mayoritaria	0.00	0.00	0.00	0.00	0.00	0.00
Total del Gasto	0.00	0.00	0.00	0.00	0.00	0.00


 MTRO. JORGE MANUEL CÉSAR GÓMEZ
 DIRECTOR GENERAL


 LIC. IGNACIO ESQUIVEL MARTINEZ
 DIRECTOR ADMINISTRATIVO

**INFORMACIÓN PRESUPUESTARIA
V.- ESTADO ANALÍTICO DEL EJERCICIO DEL
PRESUPUESTO DE EGRESOS POR
CLASIFICACIÓN ECONÓMICA**

COAHUILA RADIO Y TELEVISION
Estado Analítico del Ejercicio del Presupuesto de Egresos
Clasificación Económica (por Tipo de Gasto)
Del 01 de enero al 30 de junio de 2020

Concepto	Egresos					Subejercicio 6 = (3 - 4)
	Aprobado	Ampliaciones/ (Reducciones)	Modificado	Devengado	Pagado	
	1	2	3 = (1 + 2)	4	5	
Gasto Corriente	11,344,161.83	-1,306,681.90	10,037,479.93	5,150,852.29	5,150,852.29	4,886,627.64
Gasto de Capital	1,255,952.04	-617,507.02	638,445.02	10,469.00	10,469.00	627,976.02
Amortización de la Deuda y Disminución de Pasivos	0.00	0.00	0.00	0.00	0.00	0.00
Pensiones y Jubilaciones	0.00	0.00	0.00	0.00	0.00	0.00
Participaciones	0.00	0.00	0.00	0.00	0.00	0.00
Total del Gasto	12,600,113.87	-1,924,188.92	10,675,924.95	5,161,321.29	5,161,321.29	5,514,603.66


 MTRG. JORGE MANUEL CÉSAR GÓMEZ
 DIRECTOR GENERAL


 LIC. IGNACIO ESQUIVEL MARTINEZ
 DIRECTOR ADMINISTRATIVO

INFORMACIÓN PRESUPUESTARIA
VI.- ESTADO ANALÍTICO DEL EJERCICIO DEL
PRESUPUESTO DE EGRESOS POR
CLASIFICACIÓN POR OBJETO DEL GASTO

COAHUILA RADIO Y TELEVISION
Estado Analítico del Ejercicio del Presupuesto de Egresos
Clasificación por Objeto del Gasto (Capítulo y Concepto)
Del 01 de enero al 30 de junio de 2020.

Concepto	Egresos					Subejercicio
	Aprobado	Ampliaciones/ (Reducciones)	Modificado	Devengado	Pagado	
	1	2	3=(1+2)	4	5	
Servicios Personales	7,489,992.23	574,251.60	8,064,243.83	4,226,597.27	4,226,597.27	3,837,646.56
Remuneraciones al Personal de Carácter Permanente	6,125,847.36	-1,043,433.60	5,082,413.76	1,932,439.70	1,932,439.70	3,149,974.06
Remuneraciones al Personal de Carácter Transitorio	1,364,144.87	1,536,632.83	2,900,777.70	2,218,705.20	2,218,705.20	682,072.50
Remuneraciones Adicionales y Especiales	0.00	0.00	0.00	0.00	0.00	0.00
Seguridad Social	0.00	0.00	0.00	0.00	0.00	0.00
Otras Prestaciones Sociales y Económicas	0.00	73,800.00	73,800.00	68,200.00	68,200.00	5,600.00
Previsiones	0.00	0.00	0.00	0.00	0.00	0.00
Pago de Estímulos a Servidores Públicos	0.00	7,252.37	7,252.37	7,252.37	7,252.37	0.00
Materiales y Suministros	2,252,247.24	-1,929,134.59	323,112.65	124,932.99	124,932.99	198,179.66
Materiales de Administración, Emisión de Documentos y Artículos Oficiales	1,985,192.28	-1,938,134.73	47,057.55	12,772.12	12,772.12	34,285.43
Alimentos y Utensilios	33,890.16	-5,835.39	28,054.77	6,814.91	6,814.91	21,239.86
Materias Primas y Materiales de Producción y Comercialización	0.00	0.00	0.00	0.00	0.00	0.00
Materiales y Artículos de Construcción y de Reparación	20,334.12	5,557.74	25,891.86	15,724.79	15,724.79	10,167.07
Productos Químicos, Farmacéuticos y de Laboratorio	0.00	2,504.00	2,504.00	2,354.00	2,354.00	150.00
Combustibles, Lubricantes y Aditivos	178,940.28	3,371.15	182,311.43	72,386.56	72,386.56	109,924.87
Vestuario, Blancos, Prendas de Protección y Artículos Deportivos	0.00	0.00	0.00	0.00	0.00	0.00
Materiales y Suministros Para Seguridad	0.00	0.00	0.00	0.00	0.00	0.00
Herramientas, Refacciones y Accesorios Menores	33,890.40	3,402.64	37,293.04	14,880.61	14,880.61	22,412.43
Servicios Generales	1,601,922.36	48,201.09	1,650,123.45	799,322.03	799,322.03	850,801.42
Servicios Básicos	271,121.64	-80,862.79	190,258.85	16,063.20	16,063.20	174,195.65
Servicios de Arrendamiento	33,890.16	3,517.49	37,407.65	20,462.57	20,462.57	16,945.08
Servicios Profesionales, Científicos, Técnicos y Otros Servicios	542,243.28	292,833.68	835,076.96	563,955.32	563,955.32	271,121.64
Servicios Financieros, Bancarios y Comerciales	20,334.24	23,798.67	44,132.91	33,965.79	33,965.79	10,167.12
Servicios de Instalación, Reparación, Mantenimiento y Conservación	101,670.60	10,002.11	111,672.71	49,632.00	49,632.00	62,040.71
Servicios de Comunicación Social y Publicidad.	188,700.72	-94,350.36	94,350.36	0.00	0.00	94,350.36
Servicios de Traslado y Viáticos	216,897.36	-60,348.85	156,548.51	48,099.83	48,099.83	108,448.68
Servicios Oficiales	138,949.80	-53,627.58	85,322.22	15,847.32	15,847.32	69,474.90
Otros Servicios Generales	88,114.56	7,238.72	95,353.28	51,296.00	51,296.00	44,057.28
Transferencias, Asignaciones, Subsidios y Otras Ayudas	0.00	0.00	0.00	0.00	0.00	0.00
Transferencias Internas y Asignaciones al Sector Público	0.00	0.00	0.00	0.00	0.00	0.00
Transferencias al Resto del Sector Público	0.00	0.00	0.00	0.00	0.00	0.00
Subsidios y Subvenciones	0.00	0.00	0.00	0.00	0.00	0.00
Ayudas Sociales	0.00	0.00	0.00	0.00	0.00	0.00
Pensiones y Jubilaciones	0.00	0.00	0.00	0.00	0.00	0.00
Transferencias a Fideicomisos, Mandatos y Otros Análogos	0.00	0.00	0.00	0.00	0.00	0.00
Transferencias a la Seguridad Social	0.00	0.00	0.00	0.00	0.00	0.00
Donativos	0.00	0.00	0.00	0.00	0.00	0.00
Transferencias al Exterior	0.00	0.00	0.00	0.00	0.00	0.00
Bienes Muebles, Inmuebles e Intangibles	1,255,952.04	-617,507.02	638,445.02	10,469.00	10,469.00	627,976.02
Mobiliario y Equipo de Administración	203,341.32	-101,670.66	101,670.66	0.00	0.00	101,670.66
Mobiliario y Equipo Educativo y Recreativo	6,778.08	-3,389.04	3,389.04	0.00	0.00	3,389.04
Equipo e Instrumental Médico y de Laboratorio	0.00	0.00	0.00	0.00	0.00	0.00
Vehículos y Equipo de Transporte	0.00	0.00	0.00	0.00	0.00	0.00
Equipo de Defensa y Seguridad	0.00	0.00	0.00	0.00	0.00	0.00
Juniería, Otros Equipos y Herramientas	883,159.68	-441,579.84	441,579.84	0.00	0.00	441,579.84
Activos Biológicos	0.00	0.00	0.00	0.00	0.00	0.00
Bienes Inmuebles	0.00	0.00	0.00	0.00	0.00	0.00
Activos Intangibles	162,672.96	-70,867.48	91,805.48	10,469.00	10,469.00	81,336.48
Inversión Pública	0.00	0.00	0.00	0.00	0.00	0.00
Obra Pública en Bienes de Dominio Público	0.00	0.00	0.00	0.00	0.00	0.00
Obra Pública en Bienes Propios	0.00	0.00	0.00	0.00	0.00	0.00
Proyectos Productivos y Acciones de Fomento	0.00	0.00	0.00	0.00	0.00	0.00
Inversiones Financieras y Otras Provisiones	0.00	0.00	0.00	0.00	0.00	0.00
Inversiones Para el Fomento de Actividades Productivas.	0.00	0.00	0.00	0.00	0.00	0.00
Acciones y Participaciones de Capital	0.00	0.00	0.00	0.00	0.00	0.00
Compra de Títulos y Valores	0.00	0.00	0.00	0.00	0.00	0.00
Concesión de Préstamos	0.00	0.00	0.00	0.00	0.00	0.00
Inversiones en Fideicomisos, Mandatos y Otros Análogos	0.00	0.00	0.00	0.00	0.00	0.00
Otras Inversiones Financieras	0.00	0.00	0.00	0.00	0.00	0.00
Provisiones para Contingencias y Otras Erogaciones Especiales	0.00	0.00	0.00	0.00	0.00	0.00
Participaciones y Aportaciones	0.00	0.00	0.00	0.00	0.00	0.00
Participaciones	0.00	0.00	0.00	0.00	0.00	0.00
Aportaciones	0.00	0.00	0.00	0.00	0.00	0.00
Convenios	0.00	0.00	0.00	0.00	0.00	0.00
Deuda Pública	0.00	0.00	0.00	0.00	0.00	0.00
Amortización de la Deuda Pública	0.00	0.00	0.00	0.00	0.00	0.00
Intereses de la Deuda Pública	0.00	0.00	0.00	0.00	0.00	0.00
Comisiones de la Deuda Pública	0.00	0.00	0.00	0.00	0.00	0.00
Gastos de la Deuda Pública	0.00	0.00	0.00	0.00	0.00	0.00
Costo por Coberturas	0.00	0.00	0.00	0.00	0.00	0.00
Apoyos Financieros	0.00	0.00	0.00	0.00	0.00	0.00
Adeudos de Ejercicios Fiscales Anteriores (Adefas)	0.00	0.00	0.00	0.00	0.00	0.00
Total del Gasto	12,600,113.87	-1,924,188.92	10,675,924.95	5,161,321.29	5,161,321.29	5,514,603.66


Mtro. JORGÉ MANUEL CÉSAR GÓMEZ
DIRECTOR GENERAL

LIC. IGNACIO ESQUIVEL MARTINEZ
DIRECTOR ADMINISTRATIVO

**INFORMACIÓN PRESUPUESTARIA
VII.- ESTADO ANALÍTICO DEL EJERCICIO
DEL PRESUPUESTO DE EGRESOS POR
CLASIFICACIÓN FUNCIONAL**

COAHUILA RADIO Y TELEVISION
Estado Analítico del Ejercicio del Presupuesto de Egresos
Clasificación Funcional (Finalidad y Función)
Del 01 de enero al 30 de junio de 2020

Concepto	Egresos					Subejercicio
	Aprobado	Ampliaciones/ (Reducciones)	Modificado	Devengado	Pagado	
	1	2	3 = (1 + 2)	4	5	
Administración	0.00	0.00	0.00	0.00	0.00	0.00
Legislación	0.00	0.00	0.00	0.00	0.00	0.00
Justicia	0.00	0.00	0.00	0.00	0.00	0.00
Coordinación de la Política de Gobierno	0.00	0.00	0.00	0.00	0.00	0.00
Relaciones Exteriores	0.00	0.00	0.00	0.00	0.00	0.00
Asuntos Financieros y Hacendarios	0.00	0.00	0.00	0.00	0.00	0.00
Seguridad Nacional	0.00	0.00	0.00	0.00	0.00	0.00
Asuntos de Orden Público y de Seguridad Interior	0.00	0.00	0.00	0.00	0.00	0.00
Otros Servicios Generales	0.00	0.00	0.00	0.00	0.00	0.00
Desarrollo Social	12,600,113.87	-1,924,188.92	10,675,924.95	5,161,321.29	5,161,321.29	5,514,603.66
Protección Ambiental	0.00	0.00	0.00	0.00	0.00	0.00
Vivienda y Servicios a la Comunidad	0.00	0.00	0.00	0.00	0.00	0.00
Salud	0.00	0.00	0.00	0.00	0.00	0.00
Recreación, Cultura y Otras Manifestaciones Sociales	12,600,113.87	-1,924,188.92	10,675,924.95	5,161,321.29	5,161,321.29	5,514,603.66
Educación	0.00	0.00	0.00	0.00	0.00	0.00
Protección Social	0.00	0.00	0.00	0.00	0.00	0.00
Otros Asuntos Sociales	0.00	0.00	0.00	0.00	0.00	0.00
Desarrollo Económico	0.00	0.00	0.00	0.00	0.00	0.00
Asuntos Económicos, Comerciales y Laborales en General	0.00	0.00	0.00	0.00	0.00	0.00
Agropecuaria, Silvicultura, Pesca y Caza	0.00	0.00	0.00	0.00	0.00	0.00
Combustibles y Energía	0.00	0.00	0.00	0.00	0.00	0.00
Minería, Manufacturas y Construcción	0.00	0.00	0.00	0.00	0.00	0.00
Transporte	0.00	0.00	0.00	0.00	0.00	0.00
Comunicaciones	0.00	0.00	0.00	0.00	0.00	0.00
Turismo	0.00	0.00	0.00	0.00	0.00	0.00
Ciencia, Tecnología e Innovación	0.00	0.00	0.00	0.00	0.00	0.00
Otras Industrias y Otros Asuntos Económicos	0.00	0.00	0.00	0.00	0.00	0.00
Otros no Clasificadas en Funciones Anteriores	0.00	0.00	0.00	0.00	0.00	0.00
Transacciones de la Deuda Pública / Costo Financiero de la Deuda	0.00	0.00	0.00	0.00	0.00	0.00
Transferencias, Participaciones y Aportaciones entre Diferentes Niveles y Ordenes de Gobierno	0.00	0.00	0.00	0.00	0.00	0.00
Saneamiento del Sistema Financiero	0.00	0.00	0.00	0.00	0.00	0.00
Adeudos de Ejercicios Fiscales Anteriores	0.00	0.00	0.00	0.00	0.00	0.00
Total del Gasto	12,600,113.87	-1,924,188.92	10,675,924.95	5,161,321.29	5,161,321.29	5,514,603.66


 MTRO. JORGE MANUEL CÉSAR GÓMEZ
 DIRECTOR GENERAL



 LIC. IGNACIO ESQUIVEL MARTINEZ
 DIRECTOR ADMINISTRATIVO

INFORMACIÓN PRESUPUESTARIA

VIII.- ENDEUDAMIENTO NETO

COAHUILA RADIO Y TELEVISION
Endeudamiento Neto
 Del 01 de enero al 30 de junio de 2020

Identificación de Crédito o Instrumento	Contratación / Colocación	Amortización	Endeudamiento Neto
	A	B	C = A - B
Créditos Bancarios			
Total Créditos Bancarios	0.00	0.00	0.00
Otros Instrumentos de Deuda			
Total Otros Instrumentos de Deuda	0.00	0.00	0.00
TOTAL	0.00	0.00	0.00



 MTRO. JORGE MANUEL CÉSAR GÓMEZ
 DIRECTOR GENERAL



 LIC. IGNACIO ESQUIVEL MARTINEZ
 DIRECTOR ADMINISTRATIVO

INFORMACIÓN PRESUPUESTARIA

IX.- INTERESES DE LA DEUDA

**INFORMACIÓN PRESUPUESTARIA
X.- UN FLUJO DE FONDOS QUE RESUMA
TODAS LAS OPERACIONES**

COAHUILA RADIO Y TELEVISION
Indicadores de Postura Fiscal
Del 01 de enero al 30 de junio de 2020

Concepto	Estimado	Devengado	Pagado ³
I. Ingresos Presupuestarios (I=1+2)	10,675,923.80	4,873,302.63	4,873,302.63
1. Ingresos del Gobierno de la Entidad Federativa ¹	10,675,923.80	4,873,302.63	4,873,302.63
2. Ingresos del Sector Paraestatal ¹	0.00	0.00	0.00
II. Egresos Presupuestarios (II=3+4)	12,600,113.87	5,161,321.29	5,161,321.29
3. Egresos del Gobierno de la Entidad Federativa ²	12,600,113.87	5,161,321.29	5,161,321.29
4. Egresos del Sector Paraestatal ²	0.00	0.00	0.00
III. Balance Presupuestario (Superávit o Déficit) (III = I - II)	-1,924,190.07	-288,018.66	-288,018.66

Concepto	Estimado	Devengado	Pagado ³
III. Balance presupuestario (Superávit o Déficit)	-1,924,190.07	-288,018.66	-288,018.66
IV. Intereses, Comisiones y Gastos de la Deuda	0.00	0.00	0.00
V. Balance Primario (Superávit o Déficit) (V= III - IV)	-1,924,190.07	-288,018.66	-288,018.66

Concepto	Estimado	Devengado	Pagado ³
A. Financiamiento	0.00	0.00	0.00
B. Amortización de la deuda	0.00	0.00	0.00
C. Endeudamiento ó desendeudamiento (C = A - B)	0.00	0.00	0.00

1 Los Ingresos que se presentan son los ingresos presupuestario totales sin incluir los ingresos por financiamientos. Los Ingresos del Gobierno de la Entidad Federativa corresponden a los del Poder Ejecutivo, Legislativo Judicial y Autónomos

2 Los egresos que se presentan son los egresos presupuestarios totales sin incluir los egresos por amortización. Los egresos del Gobierno de la Entidad Federativa corresponden a los del Poder Ejecutivo, Legislativo, Judicial y Órganos Autónomos

3 Para Ingresos se reportan los ingresos recaudados; para egresos se reportan los egresos pagados


 MPRO. JORGE MANUEL CÉSAR GÓMEZ
 DIRECTOR GENERAL


 LIC. IGNACIO ESQUIVEL MARTINEZ
 DIRECTOR ADMINISTRATIVO


III.- INFORMACIÓN PROGRAMÁTICA

INFORMACIÓN PROGRAMÁTICA

I.- GASTO POR CATEGORÍA PROGRAMÁTICA

COAHUILA RADIO Y TELEVISIÓN
Gasto por Categoría Programática
Del 01 de enero al 30 de junio de 2020

Concepto	Egresos					Subejercicio 6 = (3 - 4)
	Aprobado	Ampliaciones/ (Reducciones)	Modificado	Devengado	Pagado	
	1	2	3 = (1 + 2)	4	5	
Programas	7,350,066.50	-1,924,188.92	5,425,877.58	5,161,321.29	5,161,321.29	264,556.29
Subsidios: Sector Social y Privado o Entidades Federativas y Municipios	0.00	0.00	0.00	0.00	0.00	0.00
Sujetos a Reglas de Operación	0.00	0.00	0.00	0.00	0.00	0.00
Otros Subsidios	0.00	0.00	0.00	0.00	0.00	0.00
Desempeño de las Funciones	7,350,066.50	-1,924,188.92	5,425,877.58	5,161,321.29	5,161,321.29	264,556.29
Prestación de Servicios Públicos	0.00	0.00	0.00	0.00	0.00	0.00
Provisión de Bienes Públicos	0.00	0.00	0.00	0.00	0.00	0.00
Planeación, seguimiento y evaluación de políticas públicas	0.00	0.00	0.00	0.00	0.00	0.00
Promoción y fomento	7,350,066.50	-1,924,188.92	5,425,877.58	5,161,321.29	5,161,321.29	264,556.29
Regulación y supervisión	0.00	0.00	0.00	0.00	0.00	0.00
Funciones de las Fuerzas Armadas (Únicamente Gobierno Federal)	0.00	0.00	0.00	0.00	0.00	0.00
Específicos	0.00	0.00	0.00	0.00	0.00	0.00
Proyectos de Inversión	0.00	0.00	0.00	0.00	0.00	0.00
Administrativos y de Apoyo	0.00	0.00	0.00	0.00	0.00	0.00
Apoyo al proceso presupuestario y para mejorar la eficiencia institucional	0.00	0.00	0.00	0.00	0.00	0.00
Apoyo a la función pública y al mejoramiento de la gestión	0.00	0.00	0.00	0.00	0.00	0.00
Operaciones ajenas	0.00	0.00	0.00	0.00	0.00	0.00
Compromisos	0.00	0.00	0.00	0.00	0.00	0.00
Obligaciones de cumplimiento de resolución jurisdiccional	0.00	0.00	0.00	0.00	0.00	0.00
Desastres Naturales	0.00	0.00	0.00	0.00	0.00	0.00
Obligaciones	0.00	0.00	0.00	0.00	0.00	0.00
Pensiones y jubilaciones	0.00	0.00	0.00	0.00	0.00	0.00
Aportaciones a la seguridad social	0.00	0.00	0.00	0.00	0.00	0.00
Aportaciones a fondos de estabilización	0.00	0.00	0.00	0.00	0.00	0.00
Aportaciones a fondos de inversión y reestructura de pensiones	0.00	0.00	0.00	0.00	0.00	0.00
Programas de Gasto Federalizado (Gobierno Federal)	0.00	0.00	0.00	0.00	0.00	0.00
Gasto Federalizado	0.00	0.00	0.00	0.00	0.00	0.00
Participaciones a entidades federativas y municipios	0.00	0.00	0.00	0.00	0.00	0.00
Costo financiero, deuda o apoyos a deudores y ahorradores de la banca	0.00	0.00	0.00	0.00	0.00	0.00
Adeudos de ejercicios fiscales anteriores	0.00	0.00	0.00	0.00	0.00	0.00
Total del Gasto	7,350,066.50	-1,924,188.92	5,425,877.58	5,161,321.29	5,161,321.29	264,556.29


 MTR. JORGE MANUEL CÉSAR GÓMEZ
 DIRECTOR GENERAL


 LIC. IGNACIO ESQUIVEL MARTÍNEZ
 DIRECTOR ADMINISTRATIVO

Gobierno
del Estado



SECOB

SECRETARÍA
DE GOBIERNO

Coahuila
de Zaragoza

Coahuila Radio y Televisión

II.-INFORMACIÓN PROGRAMATICA PROGRAMAS Y PROYETOS DE INVERSIÓN

Periférico Luis Echeverría No. 1250 col Lourdes
C.P. 25070, Saltillo Coahuila de Zaragoza.
Tel 4393557 – 4158735
01 800 0120 808.
www.radiocoahuila.com.mx
www.coahuila.gob.mx/radio

¡Fuerte,
Coahuila) es!



CANTIDAD	UNIDAD DE MEDIDA	CONCEPTO	IMPORTE
1	PZA	DINESAT PRO 11	\$ 250,000.00
5	PZA	COMPUTADORAS	\$ 100,000.00
3	PZA	MICROFONOS	\$ 1,137.00
60	MTS	CABLE CONECTOR DE MICROFONOS	\$ 2,110.00
2	PZA	MODULOS DE CONSOLA DE CABINA	\$ 5,000.00

OBJETIVO

COAHUILA RADIO Y TELEVISIÓN ES UN ORGANISMO PÚBLICO DESCENTRALIZADO SECTORIZADO A LA SECRETARÍA DE GOBIERNO DEL ESTADO DE COAHUILA DE ZARAGOZA, EL CUAL TIENE POR OBJETO HACER LLEGAR A LOS COAHUILENSES INFORMACIÓN OBJETIVA Y CONFIABLE DE ÍNDOLE SOCIAL, CULTURAL, EDUCATIVA Y DE SALUD, ADEMÁS DE FORTALECER LA CONCIENCIA DE LA NACIONALIDAD Y LA SOBERANÍA, EL APRECIO POR LA HISTORIA, LOS SÍMBOLOS PATRIOS Y LAS INSTITUCIONES, ASÍ COMO LA VALORACIÓN DE LAS TRADICIONES Y PARTICULARIDADES CULTURALES DE ESTE BELLO ESTADO.


Mtro. Jorge Manuel César Gómez
Director General


Lic. Ignacio Esquivel Martínez
Director Administrativo



III.- INFORMACIÓN PROGRAMÁTICA

INDICADORES DE RESULTADOS APROBADOS.



INDICADORES DE RESULTADOS DE ABRIL A JUNIO DEL 2020.

EN EL PERIODO COMPRENDIDO DE ABRIL A JUNIO DEL EJERCICIO 2020, SE REALIZA EL ANÁLISIS DE LAS AUDIENCIAS DE LOS PROGRAMAS TRANSMITIDOS AL AIRE POR COAHUILA RADIO Y TELEVISIÓN, ASÍ COMO EL DESEMPEÑO DE LOS LOCUTORES DE RADIO.

EN ESTE SENTIDO SE MIDE EL INCREMENTO DE LA INTERACCIÓN DE LA AUDIENCIA DE RADIO MEDIANTE LOS INDICADORES QUE EXPRESAN EL PORCENTAJE DEL INCREMENTO DE AUDIENCIA POR PROGRAMAS, DE IGUAL FORMA SE REALIZA UN ESTUDIO DE LAS NECESIDADES DE LA AUDIENCIA MEDIANTE LAS LLAMADAS Y MENSAJES DE WATSAPP RECIBIDOS CON LA CUAL SE ANALIZA LA PRODUCCION DE NUEVO CONTENIDO RADIOFONICO Y TELEVISIVO EL CUAL PERMITA TENER UNA MAYOR PENETRACIÓN EN LA SOCIEDAD COAHUILENSE.

SE EVALUAN LOS RESULTADOS DE LOS CONVENIOS REALIZADOS POR LA VINCULACIÓN CON INSTITUCIONES, DEPENDENCIAS, PERSONAS FISICAS Y MORALES PARA LA PRODUCCIÓN DE CONTENIDOS.

DE LOS RESULTADOS OBTENIDOS SE EXAMINA LA IMPLEMENTACIÓN DE LA MODERNIZACIÓN DE LAS TECNOLOGIAS DE LA INFOMRACIÓN, ASÍ COMO EL MANTENIMIENTO, DIAGNOSTICO Y ADECUACIÓN DE LOS EQUIPOS PARA UN MAYOR EFICIENCIA EN LA DIFUCION DE LOS PROGRAMAS DE COAHUILA RADIO Y TELEVISIÓN.

Mtro. Jorge Manuel César Gómez
Director General

Lic. Ignacio Esquivel Martínez
Director Administrativo

Gobierno
del Estado



SEGOB

SECRETARÍA
DE GOBIERNO

Coahuila
de Zaragoza


Coahuila Radio y Televisión

IV.- INFORMACIÓN PROGRAMÁTICA

CUMPLIMIENTO DE LOS OBJETIVOS CONTENIDOS DE CONFORMIDAD CON LOS INDICADORES APROBADOS.

Periférico Luis Echeverría No. 1250 col Lourdes
C.P. 25070, Saltillo Coahuila de Zaragoza.
Tel 4393557 – 4158735
01 800 0120 808.
www.radiocoahuila.com.mx
www.coahuila.gob.mx/radio

¡Fuerte,
Coahuila) **es!**



CONCEPTO	LLAMADAS ESTIMADAS	LLAMADAS RECIBIDAS	PORCENTAJE DE PROYECCIÓN ALCANZADO
LLAMADAS PROYECTADAS PARA EL SEGUNDO TRIMESTRE (ABRIL-JUNIO 2020)	15,000	12,378	83%

PROGRAMAS	LLAMADAS PROYECTADAS	LLAMADAS RECIBIDAS	PORCENTAJE DE EFECTIVIDAD
El Animoso Mañanero	1,500	1300	87%
Musica Directa	1,000	850	85%
Norteño Music	750	646	86%
El Ritmo para Todos	750	695	93%
Back Track	1,000	780	78%
Solo Exitos	1,500	1250	83%
La Bocina	1,500	1320	88%
Las 1500	250	151	60%
Lengua Materna	150	87	58%
Icaí	50	21	42%
Mejores Voces	50	49	98%
Generación Pop	500	387	77%
Radioactivo	50	45	90%
Tribunal Superior de Justicia	25	12	48%
Nights Hits	50	51	102%
Las Mejores Voces	50	44	88%
Mujer y Familia	50	38	76%



Stereo Love	250	211	84%
Encuentros	75	70	93%
Canto Nuestro	100	85	85%
Virtud Es	75	65	87%
Anticorrupción	75	9	12%
Voz Universitaria	100	88	88%
Electro Night	500	340	68%
Rock & Roll	500	441	88%
Musica Infantil	500	354	71%
Puros Cuentos	250	234	94%
Pentagrama Musical	250	113	45%
Romance Coahuilense	500	461	92%
Abey Road Studio	500	412	82%
Grupero	500	312	62%
Con Sabor a Colombia	500	497	99%
Arte Lirico	100	88	88%
Rock & Roll en Español	100	91	91%
El Baul del Rock	100	94	94%
Urbano	100	85	85%
Fusión	100	76	76%
Top 20 Monitor Latino	100	91	91%
Libros de Arena	100	80	80%
Tradición Norteña	200	180	90%
Todos los Ritmos	200	175	88%
TOTAL	15,000	12,378	83%



CONCEPTO	WATSAPP ESTIMADOS	WATSAPP RECIBIDOS	PORCENTAJE DE PROYECCIÓN ALCANZADO
WATSAPP PROYECTADOS PARA EL SEGUNDO TRIMESTRE (ABRIL-JUNIO 2020)	20,000	16,522	83%

PROGRAMAS	WATSAPP PROYECTADOS	WATSAPP RECIBIDOS	PORCENTAJE DE EFECTIVIDAD
El Animoso Mañanero	2,000	1800	90%
Musica Directa	1,250	1001	80%
Norteño Music	1,000	846	85%
El Ritmo para Todos	1,000	895	90%
Back Track	1,500	1230	82%
Solo Exitos	2,000	1840	92%
La Bocina	2,000	1753	88%
Las 1500	500	451	90%
Lengua Materna	250	187	75%
Icai	50	21	42%
Mejores Voces	50	49	98%
Generación Pop	500	387	77%
Radioactivo	50	45	90%
Tribunal Superior de Justicia	25	12	48%
Nights Hits	50	51	102%
Las Mejores Voces	50	44	88%
Mujer y Familia	50	38	76%
Stereo Love	250	211	84%
Encuentros	75	70	93%
Canto Nuestro	100	85	85%
Virtud Es	75	65	87%
Anticorrupción	75	9	12%



Voz Universitaria	100	88	88%
Electro Night	500	340	68%
Rock & Roll	1,000	841	84%
Musica Infantil	500	354	71%
Puros Cuentos	500	284	57%
Pentagrama Musical	500	413	83%
Romance Coahuilense	750	661	88%
Abey Road Studio	750	512	68%
Grupero	500	312	62%
Con Sabor a Colombia	750	597	80%
Arte Lirico	150	88	59%
Rock & Roll en Español	150	121	81%
El Baul del Rock	150	134	89%
Urbano	100	85	85%
Fusión	100	76	76%
Top 20 Monitor Latino	100	91	91%
Libros de Arena	100	80	80%
Tradición Norteña	200	180	90%
Todos los Ritmos	200	175	88%
TOTAL	20,000	16,522	83%



Mtro. Jorge Manuel César Gómez
Director General



Lic. Ignacio Esquivel Martínez
Director Administrativo



V. RESULTADOS DE LA EVALUACION DE DESEMPEÑO



INFORMACIÓN PROGRAMÁTICA DE SEGURIDAD PÚBLICA.

Se informa que Coahuila Radio y Televisión no tiene intervención, planeación, ejecución ni competencia en los programas de Seguridad Pública.

Mtro. Jorge Manuel César Gómez
Director General

Lic. Ignacio Esquivel Martínez
Director Administrativo



RESULTADOS DE LA EVALUACIÓN DE DESEMPEÑO DE LOS PROGRAMAS DE LA ENTIDAD FEDERATIVA, ASÍ COMO DE LOS VINCULADOS AL EJERCICIO DE LOS RECURSOS FEDERALES QUE LES HAYAN SIDO TRANSFERIDOS.

En relación a los resultados de la evaluación del desempeño de los programas de Coahuila Radio y Televisión se informa que esta entidad solo obtiene recursos por parte del Gobierno del Estado de Coahuila con el cual se operan los programas establecidos, por lo que no se cuentan con Recursos Federales transferidos.

Mtro. Jorge Manuel César Gómez
Director General

Lic. Ignacio Esquivel Martínez
Director Administrativo

IV.- INFORMACIÓN ADICIONAL

INFORMACIÓN ADICIONAL
I.- LA RELACIÓN DE BIENES MUEBLES QUE
COMPONEN SU PATRIMONIO

COAHUILA RADIO Y TELEVISION

Relación de Bienes Muebles que componen su patrimonio

Al 30 de junio de 2020

Código	Descripción del Bien	Valor en libros
5110100020-1	ARCHIVERO	\$2,099.99
5110100022-1	ARCHIVERO DE METAL	\$3,190.00
5110100022-2	ARCHIVERO DE METAL	\$3,190.00
5110100024-1	BANCA	\$3,364.00
5110100024-2	BANCA	\$4,060.00
5110100051-1	ESCRITORIO	\$8,932.00
5110100052-1	ESCRITORIO DE MADERA	\$3,306.00
5110100054-5	ESTANTE	\$800.40
5110100054-6	ESTANTE	\$800.40
5110100054-7	ESTANTE	\$800.40
5110100054-8	ESTANTE	\$800.40
5110100054-1	ESTANTE	\$661.20
5110100054-2	ESTANTE	\$661.20
5110100054-3	ESTANTE	\$661.20
5110100054-4	ESTANTE	\$661.20
5110100061-1	GABINETE UNIVERSAL	\$2,876.80
5110100061-2	GABINETE UNIVERSAL	\$8,424.08
5110100065-1	LIBRERO	\$3,364.00
5110100065-2	LIBRERO	\$6,032.00
5110100065-3	LIBRERO	\$6,032.00
5110100065-4	LIBRERO	\$6,032.00
5110100065-5	LIBRERO	\$6,032.00
5110100069-1	MESA	\$979.00
5110100069-2	MESA	\$889.00
5110100069-3	MESA	\$1,226.58
5110100069-4	MESA	\$1,226.58
5110100069-5	MESA	\$873.83
5110100080-4	MESA DE JUNTAS	\$2,760.80
5110100080-5	MESA DE JUNTAS	\$2,760.80
5110100080-3	MESA DE JUNTAS	\$6,380.00
5110100080-1	MESA DE JUNTAS	\$9,860.00
5110100080-2	MESA DE JUNTAS	\$2,842.00
5110100083-1	MESA DE TRABAJO	\$2,494.00
5110100083-2	MESA DE TRABAJO	\$2,494.00
5110100083-3	MESA DE TRABAJO	\$2,494.00
5110100083-4	MESA DE TRABAJO	\$2,494.00
5110100083-5	MESA DE TRABAJO	\$2,494.00
5110100083-6	MESA DE TRABAJO	\$2,262.00
5110100090-1	MESA-ESCRITORIO SUSPENDIDA O CON SOPORTES	\$6,960.00

5110100090-2	MESA-ESCRITORIO SUSPENDIDA O CON SOPORTES	\$3,132.00
5110100090-3	MESA-ESCRITORIO SUSPENDIDA O CON SOPORTES	\$3,132.00
5110100128-1	MOBILIARIO	\$18,499.99
5110100128-2	MOBILIARIO	\$10,440.00
5110100128-3	MOBILIARIO	\$1,199.00
5110100094-1	MODULO DESARMABLE	\$2,900.00
5110100104-1	PIZARRONES DE MADERA	\$305.90
5110100105-1	PIZARRONES DE METAL	\$319.00
5110100105-2	PIZARRONES DE METAL	\$319.00
5110100105-3	PIZARRONES DE METAL	\$319.00
5110100105-4	PIZARRONES DE METAL	\$319.00
5110100111-16	SILLA	\$1,368.80
5110100111-13	SILLA	\$1,368.80
5110100111-14	SILLA	\$1,368.80
5110100111-15	SILLA	\$1,368.80
5110100111-17	SILLA	\$1,130.02
5110100111-18	SILLA	\$635.00
5110100111-19	SILLA	\$635.00
5110100111-1	SILLA	\$635.00
5110100111-2	SILLA	\$635.00
5110100111-3	SILLA	\$635.00
5110100111-4	SILLA	\$635.00
5110100111-5	SILLA	\$635.00
5110100111-6	SILLA	\$635.00
5110100111-7	SILLA	\$635.00
5110100111-8	SILLA	\$635.00
5110100111-10	SILLA	\$568.40
5110100111-11	SILLA	\$1,392.00
5110100111-12	SILLA	\$568.40
5110100111-9	SILLA	\$568.40
5110100114-1	SILLA GIRATORIA	\$1,566.00
5110100114-2	SILLA GIRATORIA	\$1,148.40
5110100114-3	SILLA GIRATORIA	\$1,148.40
5110100114-4	SILLA GIRATORIA	\$1,914.00
5110100114-11	SILLA GIRATORIA	\$5,220.00
5110100114-5	SILLA GIRATORIA	\$2,412.80
5110100114-6	SILLA GIRATORIA	\$2,412.80
5110100114-7	SILLA GIRATORIA	\$2,412.80
5110100114-8	SILLA GIRATORIA	\$2,412.80
5110100114-9	SILLA GIRATORIA	\$2,412.80
5110100114-10	SILLA GIRATORIA	\$2,412.80
5110100114-18	SILLA GIRATORIA	\$2,412.80
5110100114-19	SILLA GIRATORIA	\$2,412.80

5110100114-20	SILLA GIRATORIA	\$2,412.80
5110100114-21	SILLA GIRATORIA	\$2,412.80
5110100114-22	SILLA GIRATORIA	\$2,412.80
5110100114-12	SILLA GIRATORIA	\$2,412.80
5110100114-13	SILLA GIRATORIA	\$2,412.80
5110100114-14	SILLA GIRATORIA	\$2,412.80
5110100114-15	SILLA GIRATORIA	\$2,412.80
5110100114-16	SILLA GIRATORIA	\$2,412.80
5110100114-17	SILLA GIRATORIA	\$2,412.80
5110100118-1	SILLON	\$10,358.80
5110100118-2	SILLON	\$10,358.80
5150100106-7	BIENES INFORMÁTICOS	\$14,500.00
5150100106-10	BIENES INFORMÁTICOS	\$5,792.58
5150100106-11	BIENES INFORMÁTICOS	\$5,792.58
5150100106-12	BIENES INFORMÁTICOS	\$5,792.58
5150100106-13	BIENES INFORMÁTICOS	\$5,792.58
5150100106-1	BIENES INFORMÁTICOS	\$11,935.24
5150100106-2	BIENES INFORMÁTICOS	\$11,935.24
5150100106-6	BIENES INFORMÁTICOS	\$8,999.00
5150100106-3	BIENES INFORMÁTICOS	\$11,343.42
5150100106-4	BIENES INFORMÁTICOS	\$11,343.42
5150100106-5	BIENES INFORMÁTICOS	\$11,343.42
5150100040-1	IMPRESORA	\$12,352.76
5150100040-2	IMPRESORA	\$3,399.15
5150100069-1	MONITOR	\$1,566.00
5150100069-2	MONITOR	\$1,566.00
5150100093-1	UNIDAD CENTRAL DE PROCESO (CPU)	\$13,646.45
5150100093-2	UNIDAD CENTRAL DE PROCESO (CPU)	\$13,646.45
5150100093-3	UNIDAD CENTRAL DE PROCESO (CPU)	\$13,646.45
5150100093-4	UNIDAD CENTRAL DE PROCESO (CPU)	\$5,568.00
5150100093-5	UNIDAD CENTRAL DE PROCESO (CPU)	\$5,800.00
5150100093-6	UNIDAD CENTRAL DE PROCESO (CPU)	\$5,800.00
5150100093-7	UNIDAD CENTRAL DE PROCESO (CPU)	\$5,800.00
5150100095-3	UNIDAD DE ALMACENAMIENTO	\$1,799.00
5150100095-1	UNIDAD DE ALMACENAMIENTO	\$1,699.00
5150100105-1	VIDEO-PROYECTOR MULTIMEDIA (CAÑÓN)	\$7,084.46
5190100103-1	ACONDICIONADOR AIRE	\$5,500.00
5190100103-2	ACONDICIONADOR AIRE	\$5,500.00

5190100136-1	CAJA FUERTE	\$2,999.00
5190100277-1	EQUIPO DE ADMINISTRACIÓN	\$4,057.68
5190100184-1	HORNO DE MICROONDAS	\$999.00
5190100249-1	RELOJ CHECADOR	\$3,364.00
5190100262-1	SOPORTE UNIVERSAL PARA TV, VIDEOGRABADORA, ETC. (PARED O TECHO)	\$3,399.00
5190100022-1	TELEVISION	\$3,290.00
5190100023-1	VIDEO CAMARA	\$1,021.98
5210100028-1	EQUIPOS Y APARATOS AUDIOVISUALES	\$1,990.00
5210100028-2	EQUIPOS Y APARATOS AUDIOVISUALES	\$4,764.10
5210100028-3	EQUIPOS Y APARATOS AUDIOVISUALES	\$4,764.10
5210100028-4	EQUIPOS Y APARATOS AUDIOVISUALES	\$386.90
5210100028-5	EQUIPOS Y APARATOS AUDIOVISUALES	\$386.90
5210100028-6	EQUIPOS Y APARATOS AUDIOVISUALES	\$2,999.00
5210100028-7	EQUIPOS Y APARATOS AUDIOVISUALES	\$2,999.00
5210100008-1	MICROFONO	\$2,454.09
5210100008-2	MICROFONO	\$2,454.09
5230100022-1	CAMARA FOTOGRAFICA DIGITAL	\$9,499.00
5290100018-1	PANTALLA TRIPIE	\$2,800.00
5410400001-1	VEHICULOS Y EQUIPO TERRESTRE DESTINADOS A SERVICIOS ADMINISTRATIVOS.	\$261,900.00
5410400001-2	VEHICULOS Y EQUIPO TERRESTRE DESTINADOS A SERVICIOS ADMINISTRATIVOS.	\$257,500.00
5410400001-3	VEHICULOS Y EQUIPO TERRESTRE DESTINADOS A SERVICIOS ADMINISTRATIVOS.	\$143,800.00
5410400001-4	VEHICULOS Y EQUIPO TERRESTRE DESTINADOS A SERVICIOS ADMINISTRATIVOS.	\$454,000.00
5620100033-1	UNIDAD ENFRIADORA DE LIQUIDOS PARA AIRE ACONDICIONADO	\$1,499.00
5640100001-13	SISTEMAS DE AIRE ACONDICIONADO, CALEFACCIÓN Y DE REFRIGERACIÓN INDUSTRIAL Y COMERCIAL	\$19,785.15
5640100001-11	SISTEMAS DE AIRE ACONDICIONADO, CALEFACCIÓN Y DE REFRIGERACIÓN INDUSTRIAL Y COMERCIAL	\$10,000.00

5640100001-12	SISTEMAS DE AIRE ACONDICIONADO, CALEFACCIÓN Y DE REFRIGERACIÓN INDUSTRIAL Y COMERCIAL	\$10,000.00
5640100001-1	SISTEMAS DE AIRE ACONDICIONADO, CALEFACCIÓN Y DE REFRIGERACIÓN INDUSTRIAL Y COMERCIAL	\$16,819.01
5640100001-2	SISTEMAS DE AIRE ACONDICIONADO, CALEFACCIÓN Y DE REFRIGERACIÓN INDUSTRIAL Y COMERCIAL	\$16,819.01
5640100001-3	SISTEMAS DE AIRE ACONDICIONADO, CALEFACCIÓN Y DE REFRIGERACIÓN INDUSTRIAL Y COMERCIAL	\$16,819.01
5640100001-4	SISTEMAS DE AIRE ACONDICIONADO, CALEFACCIÓN Y DE REFRIGERACIÓN INDUSTRIAL Y COMERCIAL	\$16,819.01
5640100001-5	SISTEMAS DE AIRE ACONDICIONADO, CALEFACCIÓN Y DE REFRIGERACIÓN INDUSTRIAL Y COMERCIAL	\$16,819.01
5640100001-6	SISTEMAS DE AIRE ACONDICIONADO, CALEFACCIÓN Y DE REFRIGERACIÓN INDUSTRIAL Y COMERCIAL	\$16,819.01
5640100001-7	SISTEMAS DE AIRE ACONDICIONADO, CALEFACCIÓN Y DE REFRIGERACIÓN INDUSTRIAL Y COMERCIAL	\$16,819.01
5640100001-8	SISTEMAS DE AIRE ACONDICIONADO, CALEFACCIÓN Y DE REFRIGERACIÓN INDUSTRIAL Y COMERCIAL	\$16,819.01
5640100001-9	SISTEMAS DE AIRE ACONDICIONADO, CALEFACCIÓN Y DE REFRIGERACIÓN INDUSTRIAL Y COMERCIAL	\$16,819.01
5640100001-10	SISTEMAS DE AIRE ACONDICIONADO, CALEFACCIÓN Y DE REFRIGERACIÓN INDUSTRIAL Y COMERCIAL	\$16,819.01
5650100040-1	ANTENA	\$13,458.90
5650100042-1	ANTENA PARABOLICA	\$14,252.63
5650100042-2	ANTENA PARABOLICA	\$14,252.63
5650100042-3	ANTENA PARABOLICA	\$13,458.90
5650100042-4	ANTENA PARABOLICA	\$12,941.19
5650100218-1	ENRUTADORES DE RED	\$6,765.12

5650100217-56	EQUIPOS Y APARATOS DE COMUNICACIONES Y TELECOMUNICACIONES	\$7,131.75
5650100217-55	EQUIPOS Y APARATOS DE COMUNICACIONES Y TELECOMUNICACIONES	\$2,745.00
5650100217-52	EQUIPOS Y APARATOS DE COMUNICACIONES Y TELECOMUNICACIONES	\$11,571.00
5650100217-53	EQUIPOS Y APARATOS DE COMUNICACIONES Y TELECOMUNICACIONES	\$157,852.80
5650100217-12	EQUIPOS Y APARATOS DE COMUNICACIONES Y TELECOMUNICACIONES	\$252,369.60
5650100217-13	EQUIPOS Y APARATOS DE COMUNICACIONES Y TELECOMUNICACIONES	\$452,389.56
5650100217-14	EQUIPOS Y APARATOS DE COMUNICACIONES Y TELECOMUNICACIONES	\$271,979.40
5650100217-15	EQUIPOS Y APARATOS DE COMUNICACIONES Y TELECOMUNICACIONES	\$62,895.99
5650100217-16	EQUIPOS Y APARATOS DE COMUNICACIONES Y TELECOMUNICACIONES	\$9,865.80
5650100217-17	EQUIPOS Y APARATOS DE COMUNICACIONES Y TELECOMUNICACIONES	\$9,865.80
5650100217-18	EQUIPOS Y APARATOS DE COMUNICACIONES Y TELECOMUNICACIONES	\$9,865.80
5650100217-19	EQUIPOS Y APARATOS DE COMUNICACIONES Y TELECOMUNICACIONES	\$58,658.88
5650100217-20	EQUIPOS Y APARATOS DE COMUNICACIONES Y TELECOMUNICACIONES	\$58,658.88
5650100217-21	EQUIPOS Y APARATOS DE COMUNICACIONES Y TELECOMUNICACIONES	\$88,548.72
5650100217-22	EQUIPOS Y APARATOS DE COMUNICACIONES Y TELECOMUNICACIONES	\$80,527.99
5650100217-23	EQUIPOS Y APARATOS DE COMUNICACIONES Y TELECOMUNICACIONES	\$9,865.80
5650100217-24	EQUIPOS Y APARATOS DE COMUNICACIONES Y TELECOMUNICACIONES	\$79,367.99

5650100217-25	EQUIPOS Y APARATOS DE COMUNICACIONES Y TELECOMUNICACIONES	\$9,865.80
5650100217-26	EQUIPOS Y APARATOS DE COMUNICACIONES Y TELECOMUNICACIONES	\$84,239.99
5650100217-27	EQUIPOS Y APARATOS DE COMUNICACIONES Y TELECOMUNICACIONES	\$9,865.80
5650100217-28	EQUIPOS Y APARATOS DE COMUNICACIONES Y TELECOMUNICACIONES	\$85,399.99
5650100217-29	EQUIPOS Y APARATOS DE COMUNICACIONES Y TELECOMUNICACIONES	\$9,865.80
5650100217-30	EQUIPOS Y APARATOS DE COMUNICACIONES Y TELECOMUNICACIONES	\$85,399.99
5650100217-31	EQUIPOS Y APARATOS DE COMUNICACIONES Y TELECOMUNICACIONES	\$9,865.80
5650100217-32	EQUIPOS Y APARATOS DE COMUNICACIONES Y TELECOMUNICACIONES	\$85,399.99
5650100217-33	EQUIPOS Y APARATOS DE COMUNICACIONES Y TELECOMUNICACIONES	\$9,865.80
5650100217-34	EQUIPOS Y APARATOS DE COMUNICACIONES Y TELECOMUNICACIONES	\$85,399.99
5650100217-35	EQUIPOS Y APARATOS DE COMUNICACIONES Y TELECOMUNICACIONES	\$9,865.80
5650100217-36	EQUIPOS Y APARATOS DE COMUNICACIONES Y TELECOMUNICACIONES	\$85,399.99
5650100217-37	EQUIPOS Y APARATOS DE COMUNICACIONES Y TELECOMUNICACIONES	\$9,865.80
5650100217-38	EQUIPOS Y APARATOS DE COMUNICACIONES Y TELECOMUNICACIONES	\$79,367.99
5650100217-39	EQUIPOS Y APARATOS DE COMUNICACIONES Y TELECOMUNICACIONES	\$9,865.80
5650100217-40	EQUIPOS Y APARATOS DE COMUNICACIONES Y TELECOMUNICACIONES	\$84,239.99
5650100217-41	EQUIPOS Y APARATOS DE COMUNICACIONES Y TELECOMUNICACIONES	\$9,865.80

5650100217-42	EQUIPOS Y APARATOS DE COMUNICACIONES Y TELECOMUNICACIONES	\$82,847.99
5650100217-43	EQUIPOS Y APARATOS DE COMUNICACIONES Y TELECOMUNICACIONES	\$9,865.80
5650100217-44	EQUIPOS Y APARATOS DE COMUNICACIONES Y TELECOMUNICACIONES	\$9,865.80
5650100217-45	EQUIPOS Y APARATOS DE COMUNICACIONES Y TELECOMUNICACIONES	\$82,267.99
5650100217-46	EQUIPOS Y APARATOS DE COMUNICACIONES Y TELECOMUNICACIONES	\$86,559.99
5650100217-47	EQUIPOS Y APARATOS DE COMUNICACIONES Y TELECOMUNICACIONES	\$9,865.80
5650100217-48	EQUIPOS Y APARATOS DE COMUNICACIONES Y TELECOMUNICACIONES	\$85,399.99
5650100217-49	EQUIPOS Y APARATOS DE COMUNICACIONES Y TELECOMUNICACIONES	\$9,865.80
5650100217-50	EQUIPOS Y APARATOS DE COMUNICACIONES Y TELECOMUNICACIONES	\$83,427.99
5650100217-51	EQUIPOS Y APARATOS DE COMUNICACIONES Y TELECOMUNICACIONES	\$9,865.80
5650100217-1	EQUIPOS Y APARATOS DE COMUNICACIONES Y TELECOMUNICACIONES	\$17,400.00
5650100217-2	EQUIPOS Y APARATOS DE COMUNICACIONES Y TELECOMUNICACIONES	\$11,600.00
5650100217-3	EQUIPOS Y APARATOS DE COMUNICACIONES Y TELECOMUNICACIONES	\$81,718.68
5650100217-4	EQUIPOS Y APARATOS DE COMUNICACIONES Y TELECOMUNICACIONES	\$16,124.00
5650100217-5	EQUIPOS Y APARATOS DE COMUNICACIONES Y TELECOMUNICACIONES	\$16,124.00
5650100217-6	EQUIPOS Y APARATOS DE COMUNICACIONES Y TELECOMUNICACIONES	\$16,124.00
5650100217-7	EQUIPOS Y APARATOS DE COMUNICACIONES Y TELECOMUNICACIONES	\$25,636.00

5650100217-8	EQUIPOS Y APARATOS DE COMUNICACIONES Y TELECOMUNICACIONES	\$9,860.00
5650100217-9	EQUIPOS Y APARATOS DE COMUNICACIONES Y TELECOMUNICACIONES	\$855.00
5650100217-10	EQUIPOS Y APARATOS DE COMUNICACIONES Y TELECOMUNICACIONES	\$855.00
5650100217-11	EQUIPOS Y APARATOS DE COMUNICACIONES Y TELECOMUNICACIONES	\$19,720.00
5650100150-1	RADIO ONDA CORTA Y/O LARGA (TRANSMISOR Y RECEPTOR)	\$1,287.54
5650100152-1	RADIO RECEPTOR FM-WT	\$1,200.00
5650100185-1	TELEFONO CELULAR	\$3,819.00
5650100195-3	TRANSMISOR DE SEÑAL	\$50,443.76
5650100195-4	TRANSMISOR DE SEÑAL	\$64,542.40
5650100195-5	TRANSMISOR DE SEÑAL	\$62,312.88
5650100195-1	TRANSMISOR DE SEÑAL	\$150,127.20
5650100195-2	TRANSMISOR DE SEÑAL	\$59,345.60
5650100195-6	TRANSMISOR DE SEÑAL	\$152,650.55
5660100137-9	REGULADOR CORRIENTE, VOLTAJE Y DE TENSION	\$8,427.40
5660100137-10	REGULADOR CORRIENTE, VOLTAJE Y DE TENSION	\$8,427.40
5660100137-11	REGULADOR CORRIENTE, VOLTAJE Y DE TENSION	\$495.01
5660100137-12	REGULADOR CORRIENTE, VOLTAJE Y DE TENSION	\$9,988.76
5660100137-13	REGULADOR CORRIENTE, VOLTAJE Y DE TENSION	\$1,390.00
5660100137-1	REGULADOR CORRIENTE, VOLTAJE Y DE TENSION	\$185,600.00
5660100137-2	REGULADOR CORRIENTE, VOLTAJE Y DE TENSION	\$350.00
5660100137-3	REGULADOR CORRIENTE, VOLTAJE Y DE TENSION	\$12,256.56
5660100137-4	REGULADOR CORRIENTE, VOLTAJE Y DE TENSION	\$12,256.56
5660100137-5	REGULADOR CORRIENTE, VOLTAJE Y DE TENSION	\$12,256.56
5660100137-6	REGULADOR CORRIENTE, VOLTAJE Y DE TENSION	\$12,256.56
5660100137-7	REGULADOR CORRIENTE, VOLTAJE Y DE TENSION	\$10,909.80
5660100137-8	REGULADOR CORRIENTE, VOLTAJE Y DE TENSION	\$12,256.56

	ERROR AL MOMENTO DEL REGISTRO CONTABLE DE BICICLETAS	\$6,420.01
		\$5,831,987.03



MTRO. JORGE MANUEL CÉSAR GÓMEZ
DIRECTOR GENERAL




LIC. IGNACIO ESQUIVEL MARTINEZ
DIRECTOR ADMINISTRATIVO

INFORMACIÓN ADICIONAL
II.- LA RELACIÓN DE BIENES INMUEBLES
QUE COMPONEN SU PATRIMONIO


Fuente: Artículo 23 de la Ley General de Contabilidad Gubernamental y Acuerdo por el que se determina la norma para establecer la estructura del formato de la relación de bienes que componen el patrimonio del ente público

COAHUILA RADIO Y TELEVISION
Relación de Bienes Inmuebles que componen su patrimonio
Al 30 de junio de 2020

Código	Descripción del Bien	Valor en libros
	Obra publica, adecuacion de las nuevas oficinas y nueva estacion de Radio Coahuila	\$3,906,377.27
	Rehabilitacion de las oficinas de Radio Coahuila	\$99,191.58
		\$4,005,568.85



MTRO. JORGE MANUEL CÉSAR GÓMEZ
DIRECTOR GENERAL




LIC. IGNACIO ESQUIVEL MARTINEZ
DIRECTOR ADMINISTRATIVO


INFORMACIÓN ADICIONAL
III.- EL REPORTE DE LOS ESQUEMAS
BURSÁTILES Y DE COBERTURAS
FINANCIERAS DEL ENTE PÚBLICO

COAHUILA RADIO Y TELEVISION
Reporte de los Esquemas Bursátiles y de Coberturas Financieras
Del 1 de enero al 30 de junio del 2020

NO APLICA



MTRO. JORGE MANUEL CÉSAR GÓMEZ
DIRECTOR GENERAL




LIC. IGNACIO ESQUIVEL MARTINEZ
DIRECTOR ADMINISTRATIVO

INFORMACIÓN ADICIONAL
IV.- LA INFORMACIÓN RESPECTO AL
EJERCICIO Y DESTINO DEL GASTO
FEDERALIZADO, ASÍ COMO RESPECTO AL
REINTEGRO DE LOS RECURSOS
FEDERALES NO DEVENGADOS

COAHUILA RADIO Y TELEVISION
Formato del ejercicio y destino de gasto federalizado y reintegros
Correspondiente al segundo trimestre de 2020

Programa o Fondo	Destino de los Recursos	Ejercicio		Reintegro
		DEVENGADO	PAGADO	
NO APLICA				



MTRO. JORGE MANUEL CÉSAR GÓMEZ
DIRECTOR GENERAL



LIC. IGNACIO ESQUIVEL MARTINEZ
DIRECTOR ADMINISTRATIVO


INFORMACIÓN ADICIONAL


V.- INFORME DE PROYECTOS DE

ASOCIACIONES PÚBLICO-PRIVADAS (APP)

COAHUILA RADIO Y TELEVISION
Informe de Proyectos de Asociaciones Publico-Privadas (APP)
Correspondiente al segundo trimestre de 2020

Programa o Fondo	Destino de los Recursos	Ejercicio		Reintegro
		DEVENGADO	PAGADO	
NO APLICA				


 MPRO. JORGE MANUEL CESAR GÓMEZ
 DIRECTOR GENERAL


 LIC. IGNACIO ESQUIVEL MARTINEZ
 DIRECTOR ADMINISTRATIVO

INFORMACIÓN ADICIONAL
VI.- EL ARCHIVO ELECTRÓNICO DE DATOS
QUE PERMITA SU USO INFORMÁTICO Y
FACILITE SU PROCESAMIENTO

INFORMACIÓN ADICIONAL
VII.- EL INFORME DE AVANCE DE GESTIÓN
FINANCIERA, EN ARCHIVO DIGITAL EN
FORMATO PDF

INFORMACIÓN ADICIONAL
VIII.- LAS CARÁTULAS DE LAS
CONCILIACIONES BANCARIAS



CONCILIACION BANCARIA ENERO 2020
COAHUILA RADIO Y TELEVISION
BANCO MERCANTIL DEL NORTE SA. (BANORTE)
 No. 0418148828

\$ 136,474.12

\$ 73,147.41

SALDO FINAL ESTADO DE CUENTA BANCARIO

MENOS: Abonos en libros no correspondidos por el banco

Beneficiario	No. Cheque	Fecha	Importe
EDNA DAVILA MATA (NOMINA RETENIDA POR RENUNCIA)	142	19/09/2016	\$ 1,067.56
MAGDALENA GARCIA (NOMINA RETENIDA POR RENUNCIA)		11/04/2017	\$ 3,053.56
GERARDO BALLESTEROS ALVARADO (PRIMA VACACIONAL RETENIDA POR RENUNCIA)	57303	23/07/2018	\$ 1,327.94
ANTONIO GOMEZ VILLANUEVA (FINIQUITO)		13/09/2018	\$ 5,794.35
JOSE ORLANDO ORTEGA SUZ		23/07/2018	\$ 27,000.00
PANORAMA TELEVISION		23/07/2018	\$ 27,000.00
MERCEDES GUERRA DE LA FUENTE		23/07/2018	\$ 11,720.53
EDNA ANTONIO VARGAS MORA		23/07/2018	\$ 1,600.00
ELIZABETH NICHOLSON DE PARRON		23/07/2018	\$ 1,770.00
EDUARDON OLIVERA SAAZ		23/07/2018	\$ 1,770.00
PAULINA PARRON OLIVERA		23/07/2018	\$ 1,770.00
XURBOMONERRAT GONZALEZ TORRES		23/07/2018	\$ 2,000.00
NESTOR GALAN RAMON GONZALEZ		23/07/2018	\$ 2,000.00
SERGIO GALAN RAMON		23/07/2018	\$ 2,000.00

MAS: Abonos del banco no correspondidos en libros

\$ 6,259.18

Beneficiario	No. Cheque	Fecha	Valor
AJUSTES DERETENCIONES ENERO			3.18
JA CONSULTORES			\$ 6,250.00

SALDO A CONCILIAR

\$ 69,579.89

SALDO AUXILIAR CONTABLE

\$ 69,579.88

DIFERENCIA

\$ 0.01

REALIZO

SUPERVISO



Coahuila
RADIO Y TELEVISIÓN

CONCILIACIÓN BANCARIA ENERO 2020

COAHUILA RADIO Y TELEVISIÓN

BANCO MERCANTIL DEL NORTE SA. (BANORTE)

No. 0440697167

SALDO FINAL ESTADO DE CUENTA BANCARIO

MENOS: Abonos en libros no correspondidos por el banco

Beneficiario	No. Cheque	Fecha	Importe

SALDO A CONCILIAR

\$ -

SALDO AUXILIAR CONTABLE

\$ 1,513.24

DIFERENCIA

\$ 1,513.24

[Signature]
REALIZO

[Signature]
SUPERVISO



Coahuila
RADIO Y TELEVISIÓN

CONCILIACION BANCARIA FEBRERO 2020
COAHUILA RADIO Y TELEVISION
BANCO MERCANTIL DEL NORTE SA. (BANORTE)
No. 0418148828

SALDO FINAL ESTADO DE CUENTA BANCARIO \$ 134,510.96

MENOS: Abonos en libros no correspondidos por el banco \$ 45,032.82

Beneficiario	No. Cheque	Fecha	Importe
EDNA DAVILA MATA (NOMINA RETENIDA POR RENUNCIA)	142	19/09/2016	\$ 1,067.56
MAGDALENA GARCIA (NOMINA RETENIDA POR RENUNCIA)		11/04/2017	\$ 3,053.56
GERARDO BALLESTEROS ALVARADO (PRIMA VACACIONAL RETENIDA POR RENUNCIA)	57303	23/07/2018	\$ 1,327.94
ANTONIO GOMEZ VILLANUEVA (FINIQUITO)		13/09/2018	\$ 5,794.35
ANA GABRIELA PEREZ GONZALEZ	751	23/07/2020	1,577.41
JOSE FORTANEO GOMEZ AZOUE	756	27/07/2020	1,720.00
MERCEDES GUADALUPE ADARBUENAS	757	28/07/2020	1,512.00
CARLOS GALANDEAVIA	758	28/07/2020	1,527.00
LEILA CATALINA MONTANES CONTRERAS	759	28/07/2020	1,500.00
LEILA CATALINA MONTANES CONTRERAS	736	17/07/2020	1,000.00

MAS: Abonos del banco no correspondidos en libros \$ 6,255.59

Beneficiario	No. Cheque	Fecha	Valor
AJUSTES DE RETENCIONES ENERO			3.18
AJUSTES DE RETENCIONES FEBRERO			2.41
JA CONSULTORES			\$ 6,250.00

SALDO A CONCILIAR

\$ 95,733.73

SALDO AUXILIAR CONTABLE

\$ 95,729.72

DIFERENCIA

\$ 4.01

[Signature]
REALIZO

[Signature]
SUPERVISO



coahuila
RADIO Y TELEVISIÓN

CONCILIACIÓN BANCARIA FEBRERO 2020

COAHUILA RADIO Y TELEVISIÓN

BANCO MERCANTIL DEL NORTE SA. (BANORTE)
No. 0440697167

SALDO FINAL ESTADO DE CUENTA BANCARIO

\$ -

MENOS: Abonos en libros no correspondidos por el banco

\$ -

Beneficiario	No. Cheque	Fecha	Importe

SALDO A CONCILIAR

\$ -

SALDO AUXILIAR CONTABLE

-\$ 1,513.24

DIFERENCIA

\$ 1,513.24

REALIZO

SUPERVISO



CONCILIACION BANCARIA MARZO 2020
COAHUILA RADIO Y TELEVISION

BANCO MERCANTIL DEL NORTE SA. (BANORTE)
 No. 0418148828

SALDO FINAL ESTADO DE CUENTA BANCARIO \$ 62,891.00

MENOS: Abonos en libros no correspondidos por el banco \$ 23,770.82

Beneficiario	No. Cheque	Fecha	Importe
EDNA DAVILA MATA (NOMINA RETENIDA POR RENUENCIA)	142	19/09/2016	\$ 1,067.56
MAGDALENA GARCIA (NOMINA RETENIDA POR RENUENCIA)		11/04/2017	\$ 3,053.56
GERARDO BALLESTEROS ALVARADO (PRIMA VACACIONAL RETENIDA POR RENUENCIA)	57303	23/07/2018	\$ 1,327.94
ANTONIO GOMEZ VILLANUEVA (FINIQUITO)		13/09/2018	\$ 5,794.35
ANA GABRIELA PEREZ GONZALEZ	2791	21/03/2020	\$ 3,873.41
SANDRA DELIA MAPOBLANCO EDINA	2792	21/03/2020	\$ 7,300.00

MAS: Abonos del banco no correspondidos en libros \$ 6,255.59

Beneficiario	No. Cheque	Fecha	Valor
AJUSTES DE RETENCIONES ENERO			3.18
AJUSTES DE RETENCIONES FEBRERO			2.41
JA CONSULTORES			\$ 6,250.00

SALDO A CONCILIAR \$ 45,375.77

SALDO AUXILIAR CONTABLE \$ 45,369.22

DIFERENCIA \$ 6.55

REALIZO

SUPERVISO

CONCILIACIÓN BANCARIA MARZO 2020

COAHUILA RADIO Y TELEVISIÓN

BANCO MERCANTIL DEL NORTE SA. (BANORTE)

No. 0440697167



Coahuila
RADIO Y TELEVISIÓN

SALDO FINAL ESTADO DE CUENTA BANCARIO

\$ -

MENOS: Abonos en libros no correspondidos por el banco

\$ -

Beneficiario	No. Cheque	Fecha	Importe

SALDO A CONCILIAR

\$ -

SALDO AUXILIAR CONTABLE

-\$ 1,513.24

DIFERENCIA

\$ 1,513.24

REALIZO

SUPERVISO

CONCILIACION BANCARIA ABRIL 2020

COAHUILA RADIO Y TELEVISION



BANCO MERCANTIL DEL NORTE SA. (BANORTE)
No. 0418148828

SALDO FINAL ESTADO DE CUENTA BANCARIO \$ 96,792.50

MENOS: Abonos en libros no correspondidos por el banco \$ 19,620.82

Beneficiario	No. Cheque	Fecha	Importe
EDNA DAVILA MATA (NOMINA RETENIDA POR RENUNCIA)	142	19/09/2016	\$ 1,067.56
MAGDALENA GARCIA (NOMINA RETENIDA POR RENUNCIA)		11/04/2017	\$ 3,053.56
GERARDO BALLESTEROS ALVARADO (PRIMA VACACIONAL RETENIDA POR RENUNCIA)	57303	23/07/2018	\$ 1,327.94
ANTONIO GOMEZ VILLANUEVA (FINIQUITO)		13/09/2018	\$ 5,794.35
ANA GABRIELA REYES GONZALEZ	1799	30/07/2020	\$ 837.74


MAS: Abonos del banco no correspondidos en libros \$ 6,255.59

Beneficiario	No. Cheque	Fecha	Valor
AJUSTES DE RETENCIONES ENERO			3.18
AJUSTES DE RETENCIONES FEBRERO			2.41
JA CONSULTORES			\$ 6,250.00

SALDO A CONCILIAR \$ 83,427.27

SALDO AUXILIAR CONTABLE \$ 83,418.17

DIFERENCIA \$ 9.10


 REALIZO
 SUPERVISO

CONCILIACIÓN BANCARIA ABRIL 2020

COAHUILA RADIO Y TELEVISIÓN

BANCO MERCANTIL DEL NORTE SA. (BANORTE)
No. 0440697167



Coahuila
RADIO Y TELEVISIÓN

SALDO FINAL ESTADO DE CUENTA BANCARIO

\$ -

MENOS: Abonos en libros no correspondidos por el banco

\$ -

Beneficiario	No. Cheque	Fecha	Importe

SALDO A CONCILIAR

\$ -

SALDO AUXILIAR CONTABLE

-\$ 1,513.24

DIFERENCIA

\$ 1,513.24

[Handwritten signature]
REALIZO

[Handwritten signature]
SUPERVISO

CONCILIACION BANCARIA MAYO 2020
COAHUILA RADIO Y TELEVISION
BANCO MERCANTIL DEL NORTE SA. (BANORTE)
 No. 0418148828



SALDO FINAL ESTADO DE CUENTA BANCARIO

MENOS: Abonos en libros no correspondidos por el banco

Beneficiario	No. Cheque	Fecha	Importe
EDNA DAVILA MATA (NOMINA RETENIDA POR RENUNCIA)	142	19/09/2016	\$ 1,067.56
MAGDALENA GARCIA (NOMINA RETENIDA POR RENUNCIA)		11/04/2017	\$ 3,053.56
GERARDO BALLESTEROS ALVARADO (PRIMA VACACIONAL RETENIDA POR RENUNCIA)	57303	23/07/2018	\$ 1,327.94
ANTONIO GOMEZ VILLANUEVA (FINIQUITO)		13/09/2018	\$ 5,794.35
ANA CARRERA PEREZ GONZALEZ	5305		\$ 5,305.00

MAS: Abonos del banco no correspondidos en libros

Beneficiario	No. Cheque	Fecha	Valor
AJUSTES DE RETENCIONES ENERO			3.18
AJUSTES DE RETENCIONES FEBRERO			2.41
AJUSTES DE RETENCIONES MAYO			101.23
JA CONSULTORES			\$ 6,250.00

SALDO A CONCILIAR

SALDO AUXILIAR CONTABLE

DIFERENCIA

SUPERVISOR

REALIZO

\$ 154,986.00

\$ 19,620.82

\$ 6,356.82

\$ 141,722.00

\$ 141,722.00

\$ -



Coahuila
RADIO Y TELEVISIÓN

CONCILIACIÓN BANCARIA MAYO 2020

COAHUILA RADIO Y TELEVISIÓN

BANCO MERCANTIL DEL NORTE SA. (BANORTE)

No. 0440697167

SALDO FINAL ESTADO DE CUENTA BANCARIO

MENOS: Abonos en libros no correspondidos por el banco

Beneficiario	No. Cheque	Fecha	Importe

\$ -

\$ -

\$ -

\$ 1,513.24

\$ 1,513.24

SALDO A CONCILIAR

SALDO AUXILIAR CONTABLE


DIFERENCIA

Roberto...

REALIZADO

[Signature]

SUPERVISOR


Coahuila
 RADIO Y TELEVISIÓN

CONCILIACION BANCARIA JUNIO 2020
COAHUILA RADIO Y TELEVISION
BANCO MERCANTIL DEL NORTE SA. (BANORTE)
 No. 0418148828

\$ 161,002.49

\$ 35,620.82

SALDO FINAL ESTADO DE CUENTA BANCARIO

MENOS: Abonos en libros no correspondidos por el banco

Beneficiario	No. Cheque	Fecha	Importe
EDNA DAVILA MATA (NOMINA RETENIDA POR RENUENCIA)	142	19/09/2016	\$ 1,067.56
MAGDALENA GARCIA (NOMINA RETENIDA POR RENUENCIA)		11/04/2017	\$ 3,053.56
GERARDO BALLESTEROS ALVARADO (PRIMA VACACIONAL RETENIDA POR RENUENCIA)	57303	23/07/2018	\$ 1,327.94
ANTONIO GOMEZ VILLANUEVA (FINIQUITO)		13/09/2018	\$ 5,794.35
ANA CAROLINA PEREZ GONZALEZ		30/05/2019	\$ 3,377.00
CARLOS GONZALEZ RIVERA		07/05/2019	\$ 3,500.00

MAS: Abonos del banco no correspondidos en libros

\$ 6,356.82

Beneficiario	No. Cheque	Fecha	Valor
AJUSTES DE RETENCIONES ENERO	N/A	31/01/2020	\$ 3.18
AJUSTES DE RETENCIONES FEBRERO	N/A	29/02/2020	\$ 2.41
AJUSTES DE RETENCIONES MAYO	N/A	31/05/2020	\$ 101.23
JA CONSULTORES	N/A	31/12/2019	\$ 6,250.00

\$ 131,738.49


\$ 131,738.16

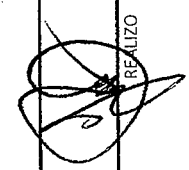
\$ 0.33

SALDO A CONCILIAR

SALDO AUXILIAR CONTABLE

DIFERENCIA


 SUPERVISO


 REALIZO

**INFORMACIÓN ADICIONAL
IX.- EL ACUSE DE RECEPCIÓN
CORRESPONDIENTE A LA CARGA DEL
INFORME DE AVANCE DE GESTIÓN
FINANCIERA DEL SEGUNDO TRIMESTRE
DEL AÑO 2020**

**ACUSE DE CUMPLIMIENTO EN EL
REGISTRO DE CFDI**

RFC: RCO140228BR3

Periodo: Abril - Junio 2020

Entidad: RADIO COAHUILA

Fecha de ultimo CFDI registrado: 24/07/2020

Folio: 2020000001144

En cumplimiento a lo dispuesto por las Reglas de presentación y contenido del informe de avance de gestión financiera correspondiente al periodo señalado en el presente documento, esta Auditoría Superior tiene por recibida la información correspondiente a los archivos electrónicos de los Comprobantes Fiscales Digitales por Internet (CFDI), proporcionados a través de la presente herramienta.

No obstante, el presente acuse no avala la veracidad de la información contenida en los CFDI registrados, así como las operaciones en ellos consignadas.

Generado por:
Jovana Gallegos Medina

Expedido por:
Portal para el Registro de CFDI de la ASEC

Documento procesado el día 30/07/2020



Abril - Junio 2020

Número Operación	Fecha Registro	Cantidad (CFDI)	Suma (Total)
Emitidos			
503310	2020/06/24	1	259,688.58
503311	2020/06/24	1	259,688.58
503349	2020/06/24	1	145,323.33
503351	2020/06/24	1	145,323.33
519872	2020/07/24	1	259,688.58
519874	2020/07/24	1	259,688.58
519881	2020/07/24	1	145,323.33
519887	2020/07/24	1	145,323.33
520214	2020/07/24	1	259,688.58
520217	2020/07/24	1	259,688.58
520234	2020/07/24	1	145,323.33
520240	2020/07/24	1	145,323.33
Recibidos			
503363	2020/06/24	1	5,600.06
503372	2020/06/24	1	5,600.06
518450	2020/07/22	1	699.00
518451	2020/07/22	1	7,000.00
518453	2020/07/22	1	3,053.05
518454	2020/07/22	1	4,003.66
518455	2020/07/22	1	1,459.98
518457	2020/07/22	1	50.99
518458	2020/07/22	1	299.99
518462	2020/07/22	1	900.02
518466	2020/07/22	1	821.40
518467	2020/07/22	1	4,640.00
518468	2020/07/22	1	2,204.00
518475	2020/07/22	1	10,000.00
518477	2020/07/22	1	15,500.00
518480	2020/07/22	1	0.00
518481	2020/07/22	1	0.00
518482	2020/07/22	1	0.00
518483	2020/07/22	1	814.92
518484	2020/07/22	1	29,000.00
518487	2020/07/22	1	5,800.00
518488	2020/07/22	1	5,800.00
518489	2020/07/22	1	5,000.00
518515	2020/07/22	1	4,640.00
518516	2020/07/22	1	2,784.00
518517	2020/07/22	1	9,657.00
518518	2020/07/22	1	8,650.00
518519	2020/07/22	1	5,000.00
518520	2020/07/22	1	8,700.00
518521	2020/07/22	1	897.84
518523	2020/07/22	1	3,259.60
519912	2020/07/24	1	5,600.06
519913	2020/07/24	1	5,600.06
519919	2020/07/24	1	2,204.00
519922	2020/07/24	1	2,287.06
519925	2020/07/24	1	2,213.28
519931	2020/07/24	1	29,000.00
519933	2020/07/24	1	0.00

Abril - Junio 2020

Número Operación	Fecha Registro	Cantidad CFDI	Suma (Total)
503367	2020/06/24	17	114,947.41
519901	2020/07/24	17	114,947.41
519904	2020/07/24	17	114,947.41
520259	2020/07/24	17	114,947.41
520267	2020/07/24	17	114,947.41

Resumen de carga de CFDI

	Cantidad	Sumatoria de CFDI
Emitidos	12	2,430,071.46
Nómina	102	689,684.46
Recibidos	93	425,791.54
	207	\$3,545,547.46



Abril - Junio 2020

PORTAL PARA EL REGISTRO DE CFDI
 INFORME DE ARCHIVOS XML REGISTRADOS
 RADIO COAHUILA

Abril - Junio



AUDITORÍA SUPERIOR
 del Estado de Coahuila

RFC	Nombre	Folio Fiscal	Tipo Solicitud	Número	Total	Fecha
Folio de Operación 503310 Fecha de Registro 24/06/2020						
GEC890714J68	GOBIERNO DEL ESTADO DE COAHUILA DE ZARAGOZA	9824130D-DEC0-4E88-968E-FCEECD4750FA	RECIBO INGRESO	CB230	259,688.58	01/04/2020
				Total (suma):	259,688.58	
Folio de Operación 503311 Fecha de Registro 24/06/2020						
GEC890714J68	GOBIERNO DEL ESTADO DE COAHUILA DE ZARAGOZA	ADD9ADAA-1815-489C-842E-83E077AFADef	RECIBO INGRESO	CB232	259,688.58	01/04/2020
				Total (suma):	259,688.58	
Folio de Operación 503349 Fecha de Registro 24/06/2020						
GEC890714J68	GOBIERNO DEL ESTADO DE COAHUILA DE ZARAGOZA	600EE9F5-F896-48E0-BDA0-FE3DCADD2152	RECIBO INGRESO	CB229,CB233	145,323.33	16/06/2020
				Total (suma):	145,323.33	
Folio de Operación 503351 Fecha de Registro 24/06/2020						
GEC890714J68	GOBIERNO DEL ESTADO DE COAHUILA DE ZARAGOZA	5566D8EC-7397-48FB-ACCC-F6B9402E94F3	RECIBO INGRESO	CB231,CB234	145,323.33	16/06/2020
				Total (suma):	145,323.33	
Folio de Operación 519872 Fecha de Registro 24/07/2020						
GEC890714J68	GOBIERNO DEL ESTADO DE COAHUILA DE ZARAGOZA	5122E615-0610-48F9-B004-C4E0133314B8	RECIBO INGRESO	CB235	259,688.58	04/05/2020
				Total (suma):	259,688.58	
Folio de Operación 519874 Fecha de Registro 24/07/2020						
GEC890714J68	GOBIERNO DEL ESTADO DE COAHUILA DE ZARAGOZA	44A10442-B9EC-4342-BAAB-43F33140D49C	RECIBO INGRESO	CB238	259,688.58	04/05/2020
				Total (suma):	259,688.58	
Folio de Operación 519881 Fecha de Registro 24/07/2020						
GEC890714J68	GOBIERNO DEL ESTADO DE COAHUILA DE ZARAGOZA	8B1FA954-7C0E-4A54-81B5-A8D5121E3067	RECIBO INGRESO	CB236,CB239	145,323.33	24/06/2020
				Total (suma):	145,323.33	
Folio de Operación 519887 Fecha de Registro 24/07/2020						
GEC890714J68	GOBIERNO DEL ESTADO DE COAHUILA DE ZARAGOZA	2E5AD02D-9DCE-4824-9178-1AA0FB402C2F	RECIBO INGRESO	CB237,CB240	145,323.33	24/06/2020
				Total (suma):	145,323.33	
Folio de Operación 520214 Fecha de Registro 24/07/2020						
GEC890714J68	GOBIERNO DEL ESTADO DE COAHUILA DE ZARAGOZA	CE34FAAE-0D3D-40F3-A687-4A800335B2E2	RECIBO INGRESO	CB242	259,688.58	02/06/2020
				Total (suma):	259,688.58	
Folio de Operación 520217 Fecha de Registro 24/07/2020						
GEC890714J68	GOBIERNO DEL ESTADO DE COAHUILA DE ZARAGOZA	B1B4EEA3-D0D0-401E-B327-57680AF54971	RECIBO INGRESO	CB246	259,688.58	02/06/2020
				Total (suma):	259,688.58	
Folio de Operación 520234 Fecha de Registro 24/07/2020						
GEC890714J68	GOBIERNO DEL ESTADO DE COAHUILA DE ZARAGOZA	2A045C85-44C1-4631-8309-72DEEA618E16	RECIBO INGRESO	CB241,CB244	145,323.33	20/07/2020
				Total (suma):	145,323.33	
Folio de Operación 520240 Fecha de Registro 24/07/2020						
GEC890714J68	GOBIERNO DEL ESTADO DE COAHUILA DE ZARAGOZA	B1910F17-0841-4EE2-9D7D-71E52DA03439	RECIBO INGRESO	CB243,CB245	145,323.33	20/07/2020

PORTAL PARA EL REGISTRO DE CFDI
 INFORME DE ARCHIVOS XML REGISTRADOS
 RADIO COAHUILA



Abril - Junio

RFC	Nombre	Folio Fiscal	Tipo Solicitud	Número	Total	Fecha
-----	--------	--------------	----------------	--------	-------	-------

Total (suma): 145,323.33

Total de Emitidos (suma): 2,430,071.46

Total de archivos 12

Nómina		Folio de Operación	Fecha de Registro
		503354	24/06/2020

SACC750214LV0	SALAZAR CORONADO CARLOS DARIO	3C68F1C6-2525-4077-BE8C-81B05E79305B	DE PAGO	433	5,773.84	15/04/2020
UORO75022546	ULLOA RODRIGUEZ OBER OSWALDO	5B72C7D8-6C62-48B0-AB2A-6E81520F019E	DE PAGO	433	15,116.81	15/04/2020
SAMD911205A31	SAMANIEGO MARTINEZ DENISE ADRIANA	9C812C86-3214-4B95-B223-16B5F786706C	DE PAGO	433	3,896.47	15/04/2020
BARJ880531E7A	BARRAZA RODRIGUEZ JUAN FELIX	47F00A87-E39B-46D5-A835-FAA8BC66B0CB	DE PAGO	433	2,926.77	15/04/2020
REAE641115QM3	REYNOSA ALMANZA MARIA EUGENIA	73CDF5C7-6FCC-440A-8333-9A2D0D0D4DCB	DE PAGO	433	2,279.88	15/04/2020
TOGF621020HW1	TORRES GUTIERREZ FRANCISCA	83F0C86E-5C11-4A8A-BE17-84173DBADFF9	DE PAGO	433	1,804.73	15/04/2020
MOCE630514EX3	MONTAÑO CASTRO JOSE ENRIQUE	337D5A03-4855-4B41-A35C-9DC38E3744A8	DE PAGO	433	1,867.38	15/04/2020
CEGJ810703P27	CESAR GOMEZ JORGE MANUEL	588FE44C-7121-4CE8-8AD4-98489E0AF54B	DE PAGO	433	29,557.36	15/04/2020
GAMJ930423169	GALLEGOS MEDINA JOVANA	1066B14F-5C84-4699-BD05-E0F26D68ED2A	DE PAGO	433	4,006.12	15/04/2020
VAGA681127854	VAZQUEZ GONZALEZ ALBERTO	8769D503-8FE9-40A7-942C-47848A09A654	DE PAGO	433	5,150.34	15/04/2020
VIRE730927PM5	VIELMA RIOS JOSE EDUARDO	20796A00-C078-44DF-95F0-8A98AF8ADF36	DE PAGO	433	5,773.84	15/04/2020
AUEV900305D17	AGUILAR ENRIQUEZ VIRIDIANA	A6E99B82-EC57-4938-938D-F6FEC4647AA5	DE PAGO	433	4,006.12	15/04/2020
HEEC870623BN7	HERNANDEZ ESCALERA CARLOS EMILIO	C1B400DA-4980-4768-950C-00CE000D1A88	DE PAGO	433	6,901.09	15/04/2020
MARS561020PS4	MARTINEZ RODRIGUEZ SERGIO	D8C0B833-C258-4817-A9A5-75A2934EFE0C	DE PAGO	433	5,724.09	15/04/2020
FOZV671223NL1	FLORES ZERTUCHE VICTOR ANTERO	DA6B2FCE-0AC7-4EBD-8532-F7D1A5B32B60	DE PAGO	433	5,150.34	15/04/2020
GOCM750824QD0	GONZALEZ CHAPARRO MIGUEL	E7B46BAB-C58B-4F24-9E9A-E8EACF968F99	DE PAGO	433	5,379.43	15/04/2020
EUMI8004016F9	ESQUIVEL MARTINEZ IGNACIO	EF3F08B5-E14D-48AA-896F-29C2E9493316	DE PAGO	433	9,632.80	15/04/2020
Total (suma):					114,947.41	

Nómina		Folio de Operación	Fecha de Registro
		503367	24/06/2020

EUMI8004016F9	ESQUIVEL MARTINEZ IGNACIO	2B34712A-AD47-459A-ABC3-01735AA921F3	DE PAGO	468	9,632.80	29/04/2020
MARS561020PS4	MARTINEZ RODRIGUEZ SERGIO	3A65EE1B-5B57-4761-9817-B60273899C5B	DE PAGO	468	5,724.09	29/04/2020
CEGJ810703P27	CESAR GOMEZ JORGE MANUEL	9BEF20C5-BD72-4845-9DA2-015AE76BB276	DE PAGO	468	29,557.36	29/04/2020
AUEV900305D17	AGUILAR ENRIQUEZ VIRIDIANA	34E0BE90-5DC6-4C07-91CF-E3DBAC202114	DE PAGO	468	4,006.12	29/04/2020
HEEC870623BN7	HERNANDEZ ESCALERA CARLOS EMILIO	52C9BDC0-1A76-4590-9C85-73D6CEEC0560	DE PAGO	468	6,901.09	29/04/2020
SAMD911205A31	SAMANIEGO MARTINEZ DENISE ADRIANA	57F1D6AA-A4BB-4E1B-A6D9-941C9E1A26A3	DE PAGO	468	3,896.47	29/04/2020
FOZV671223NL1	FLORES ZERTUCHE VICTOR ANTERO	60E8A332-B223-4725-9DCD-E35AAD019F04	DE PAGO	468	5,150.34	29/04/2020
GOCM750824QD0	GONZALEZ CHAPARRO MIGUEL	560BDDDB-846A-4F1F-93D4-95664636BB8C	DE PAGO	468	5,379.43	29/04/2020

PORTAL PARA EL REGISTRO DE CFDI
 INFORME DE ARCHIVOS XML REGISTRADOS
 RADIO COAHUILA



Abril - Junio

RFC	Nombre	Folio Fiscal	Tipo Solicitud	Numero	Total	Fecha
SACC750214LV0	SALAZAR CORONADO CARLOS DARIO	588CD9E5-D7EA-4847-AEA1-63F662D6AC94	DE PAGO	468	5,773.84	29/04/2020
TOGF621020HW1	TORRES GUTIERREZ FRANCISCA	826A48F7-BE4F-4623-8D7B-AC5415F47B0A	DE PAGO	468	1,804.73	29/04/2020
VAGA681127854	VAZQUEZ GONZALEZ ALBERTO	951B4926-12AE-4E95-ABFF-D3D84D436412	DE PAGO	468	5,150.34	29/04/2020
GAMJ930423169	GALLEGOS MEDINA JOVANA	8091F744-5075-4D58-8266-7DDE35D8F7C7	DE PAGO	468	4,006.12	29/04/2020
UJORO750522546	ULLOA RODRIGUEZ OBER OSWALDO	50693C7E-45C5-4C4C-8AC7-E8C352B7B9FA	DE PAGO	468	15,116.81	29/04/2020
BARJ880531E7A	BARRAZA RODRIGUEZ JUAN FELIX	CD70B8CD-BDD5-4AD0-B9A1-33435A6F4DF6	DE PAGO	468	2,926.77	29/04/2020
REAE641115QM3	REYNOSA ALMANZA MARIA EUGENIA	D218A58B-A75B-4E35-B34D-BAA3DD019019	DE PAGO	468	2,279.88	29/04/2020
VIRE730927PM5	VIELMA RIOS JOSE EDUARDO	D397A4DB-E862-4079-8E2D-64FA8AD47DBB	DE PAGO	468	5,773.84	29/04/2020
MOCE630514EX3	MONTAÑO CASTRO JOSE ENRIQUE	E180D437-A8C6-48CD-ABA6-F03287E05138	DE PAGO	468	1,867.38	29/04/2020
Total (suma):					114,947.41	
Folio de Operación 519901 Fecha de Registro 24/07/2020						
CEGJ810703P27	CESAR GOMEZ JORGE MANUEL	0C79F069-6294-4474-BD68-F888EB4DD8F1	DE PAGO	543	29,557.36	15/05/2020
REAE641115QM3	REYNOSA ALMANZA MARIA EUGENIA	66EE3A9B-8756-4C74-AA9-8D15D595C621	DE PAGO	543	2,279.88	15/05/2020
BARJ880531E7A	BARRAZA RODRIGUEZ JUAN FELIX	866A766D-CDAE-461B-BC80-C3710E024977	DE PAGO	543	2,926.77	15/05/2020
MOCE630514EX3	MONTAÑO CASTRO JOSE ENRIQUE	97A25A67-62FC-4DD5-9278-3A9D08EE093B	DE PAGO	543	1,867.38	15/05/2020
GOCM750824QD0	GONZALEZ CHAPARRO MIGUEL	710B6612-B188-42EE-8D72-C3888AE1DA3D	DE PAGO	543	5,379.43	15/05/2020
TOGF621020HW1	TORRES GUTIERREZ FRANCISCA	1458BEE7-AABF-4F04-9C66-EB3D258AADC8	DE PAGO	543	1,804.73	15/05/2020
AUEV900305D17	AGUILAR ENRIQUEZ VIRIDIANA	8852E465-B34B-49F4-9C33-3822C3DCEB5D	DE PAGO	543	4,006.12	15/05/2020
HEEC870623BN7	HERNANDEZ ESCALERA CARLOS EMILIO	78049F5A-B388-403F-9C08-0F000D9CDEB5	DE PAGO	543	6,901.09	15/05/2020
UJORO750522546	ULLOA RODRIGUEZ OBER OSWALDO	36993873-0B2A-4DD9-81F1-9936399994532	DE PAGO	543	15,116.81	15/05/2020
GAMJ930423169	GALLEGOS MEDINA JOVANA	B319D4B6-FECC-4538-9B0C-A2FF48FB2BE9	DE PAGO	543	4,006.12	15/05/2020
VIRE730927PM5	VIELMA RIOS JOSE EDUARDO	BCF54AF9-C2E4-4FA6-B4D2-F7BACB84DE15	DE PAGO	543	5,773.84	15/05/2020
SAMD911205A31	SAMANIEGO MARTINEZ DENISE ADRIANA	C94D5665-6185-43F9-8B29-FC2FE329D7E8	DE PAGO	543	3,896.47	15/05/2020
SACC750214LV0	SALAZAR CORONADO CARLOS DARIO	CA51A3C1-C962-4D79-B8E0-C72628E423D5	DE PAGO	543	5,773.84	15/05/2020
VAGA681127854	VAZQUEZ GONZALEZ ALBERTO	F5282D9-90BF-449D-BCD6-103C05961A54	DE PAGO	543	5,150.34	15/05/2020
FOZV671223NL1	FLORES ZERTUCHE VICTOR ANTERO	7D7BCB7E-136C-42A5-B954-0475DD5DC9DC	DE PAGO	543	5,150.34	15/05/2020
EUMI8004016F9	ESQUIVEL MARTINEZ IGNACIO	463A7B1-3CCF-4E9E-9E29-9F5DCB0B5047	DE PAGO	543	9,632.80	15/05/2020
MARS561020PS4	MARTINEZ RODRIGUEZ SERGIO	5CDAADE58-600B-431F-ABEC-BDD96F4FF9C1	DE PAGO	543	5,724.09	15/05/2020
Total (suma):					114,947.41	
Folio de Operación 519904 Fecha de Registro 24/07/2020						
HEEC870623BN7	HERNANDEZ ESCALERA CARLOS EMILIO	1DEBFB0C-8E39-4776-BBE3-8AAE8D981E99	DE PAGO	546	6,901.09	01/06/2020

PORTAL PARA EL REGISTRO DE CFDI
 INFORME DE ARCHIVOS XML REGISTRADOS
 RADIO COAHUILA




UNIDAD DE
 TECNOLOGÍAS DE LA
 INFORMACIÓN Y COMUNICACIÓN

AUDITORÍA SUPERIOR
 del Estado de Coahuila

Abril - Junio

RFC	Nombre	Folio Fiscal	Tipo Solicitud	Número	Total	Fecha
AUEV900305D17	AGUILAR ENRIQUEZ VIRIDIANA	43DF71C7-22F3-4026-A4BC-03DD8409C384	DE PAGO	546	4,006.12	01/06/2020
SAMD911205A31	SAMANIEGO MARTINEZ DENISE ADRIANA	54BA235A-6B6C-441C-B4BA-32FF8479B681	DE PAGO	546	3,896.47	01/06/2020
GAMJ930423169	GALLEGOS MEDINA JOVANA	54F29694-A4DB-408C-B163-C80ED437A128	DE PAGO	546	4,006.12	01/06/2020
BARJ880531E7A	BARRAZA RODRIGUEZ JUAN FELIX	260B2EC6-961C-4BC3-9E44-3C610B761AD9	DE PAGO	546	2,926.77	01/06/2020
VIRE730927PM5	VIELMA RIOS JOSE EDUARDO	548D3B78-7673-4B83-9169-845BD970D513	DE PAGO	546	5,773.84	01/06/2020
REAE64115QM3	REYNOSA ALMANZA MARIA EUGENIA	5866F0A2-5C95-413A-8400-762E40528A8C	DE PAGO	546	2,279.88	01/06/2020
CEGJ810703P27	CESAR GOMEZ JORGE MANUEL	10333048-45FA-4A4D-A0B7-A7C3F5E164DF	DE PAGO	546	29,557.36	01/06/2020
SACC750214LV0	SALAZAR CORONADO CARLOS DARIO	BA5581D8-6B3E-4A99-93B1-E8CF4F2EF0CE	DE PAGO	546	5,773.84	01/06/2020
FOZV671223NL1	FLORES ZERTUCHE VICTOR ANTERO	CAFD8909-6E2A-465C-AB10-EEEC282DB76DA	DE PAGO	546	5,150.34	01/06/2020
VAGA6811278S4	VAZQUEZ GONZALEZ ALBERTO	D3A8853E-73C5-46C8-B03F-534BAC18C16E	DE PAGO	546	5,150.34	01/06/2020
UORO750522546	ULLOA RODRIGUEZ OBER OSWALDO	EFBD064E-EE7F-4FC0-815B-E5A4B66F6B32	DE PAGO	546	15,116.81	01/06/2020
MOCE630514EX3	MONTAÑO CASTRO JOSE ENRIQUE	F6DBFC31-3149-43B8-9A6F-6A50FBB8E110	DE PAGO	546	1,867.38	01/06/2020
GOCM750824QD0	GONZALEZ CHAPARRO MIGUEL	FD58593E-B3BE-4CA6-9961-97045056A1D4	DE PAGO	546	5,379.43	01/06/2020
MARS561020PS4	MARTINEZ RODRIGUEZ SERGIO	6A58E1C7-AA65-4FB6-8F8B-E96AD88BDCB6	DE PAGO	546	5,724.09	01/06/2020
EUMI8004016F9	ESQUIVEL MARTINEZ IGNACIO	7A84B638-7E80-4A9F-9ED0-F3A7A64B43ED	DE PAGO	546	9,632.80	01/06/2020
TOGF621020HW1	TORRES GUTIERREZ FRANCISCA	42AC99BF-B9FE-4BA5-BBBC-2380CC60FEFA	DE PAGO	546	1,804.73	01/06/2020
Total (suma):					114,947.41	
Folio de Operación 520259			Fecha de Registro 24/07/2020			
TOGF621020HW1	TORRES GUTIERREZ FRANCISCA	4B8A136E-CD42-43DF-9C47-93608E7FD466	DE PAGO	632	1,804.73	15/06/2020
GOCM750824QD0	GONZALEZ CHAPARRO MIGUEL	4BEDB1C4-97CA-4544-A1B0-D1FF3DEBF5CC	DE PAGO	632	5,379.43	15/06/2020
AUEV900305D17	AGUILAR ENRIQUEZ VIRIDIANA	7DEE8EE9-EBB3-419D-8DBF-CAB10E9A077F	DE PAGO	632	4,006.12	15/06/2020
CEGJ810703P27	CESAR GOMEZ JORGE MANUEL	9BADB3BD-89FE-4045-8E95-94800C8124EF	DE PAGO	632	29,557.36	15/06/2020
REAE64115QM3	REYNOSA ALMANZA MARIA EUGENIA	83A21927-A6F4-4ED7-9087-BCD6AA62CC2C	DE PAGO	632	2,279.88	15/06/2020
MOCE630514EX3	MONTAÑO CASTRO JOSE ENRIQUE	92ACBF29-D518-4303-8040-BCFF433563FE	DE PAGO	632	1,867.38	15/06/2020
HEEC70623BN7	HERNANDEZ ESCALERA CARLOS EMILIO	222F130F-FFA0-4CC7-B166-DD4358C3C3F4	DE PAGO	632	6,901.09	15/06/2020
EUMI8004016F9	ESQUIVEL MARTINEZ IGNACIO	679DAB87-5AD1-4311-B530-CB1663F2CC62	DE PAGO	632	9,632.80	15/06/2020
SAMD911205A31	SAMANIEGO MARTINEZ DENISE ADRIANA	706A5A83-F563-4B63-8C39-2A4AB7906F0B	DE PAGO	632	3,896.47	15/06/2020
VAGA6811278S4	VAZQUEZ GONZALEZ ALBERTO	1619B3A4-11F3-4394-A265-82AFE21A4F7B	DE PAGO	632	5,150.34	15/06/2020
SACC750214LV0	SALAZAR CORONADO CARLOS DARIO	2959B6F5-118F-4CC2-867D-B90E7587168D	DE PAGO	632	5,773.84	15/06/2020
GAMJ930423169	GALLEGOS MEDINA JOVANA	418281F4-8F13-4308-AC94-EA56025BE4E0	DE PAGO	632	4,006.12	15/06/2020
BARJ880531E7A	BARRAZA RODRIGUEZ JUAN FELIX	28341851-3760-47DE-B800-AB7D4BA2ED60	DE PAGO	632	2,926.77	15/06/2020

PORTAL PARA EL REGISTRO DE CFDI
 INFORME DE ARCHIVOS XML REGISTRADOS
 RADIO COAHUILA



Abril - Junio

RFC	Nombre	Folio Fiscal	Tipo Solicitud	Número	Total	Fecha
UORO750622546	ULLOA RODRIGUEZ OBER OSWALDO	B1BAD896-7ASC-4088-B3BD-641D20C87F6A	DE PAGO	632	15,116.81	15/06/2020
MARS561020PS4	MARTINEZ RODRIGUEZ SERGIO	CA4BD623-2024-4F34-82E5-73DA9E75384F	DE PAGO	632	5,724.09	15/06/2020
VIRE730927PM5	VIELMA RIOS JOSE EDUARDO	F99C9249-5759-4F52-82DD-9B9EC823220B	DE PAGO	632	5,773.84	15/06/2020
FOZV671223NL1	FLORES ZERTUCHE VICTOR ANTERO	FCBF8587-8893-43A5-B508-D61B6F308E78	DE PAGO	632	5,150.34	15/06/2020
				Total (suma):	114,947.41	
Folio de Operación 520267 Fecha de Registro 24/07/2020						
HEEC870623BN7	HERNANDEZ ESCALERA CARLOS EMILIO	3E6B3001-FF5A-425C-8C73-04A0E253B89E	DE PAGO	635	6,901.09	30/06/2020
VIRE730927PM5	VIELMA RIOS JOSE EDUARDO	4D406A43-AB3C-4B70-A07F-2E10343E6FA5	DE PAGO	635	5,773.84	30/06/2020
CEGJ810703P27	CESAR GOMEZ JORGE MANUEL	4E4997B8-AEAO-407F-84D9-6A988B1533CA	DE PAGO	635	29,557.36	30/06/2020
AUEV900305DI7	AGUILAR ENRIQUEZ VIRIDIANA	9DF0D8E4-FB21-4A39-AB99-07D0C3D3995E	DE PAGO	635	4,006.12	30/06/2020
GOCM750824QD0	GONZALEZ CHAPARRO MIGUEL	14F4E3C1-F48C-4104-AECC-5E16DDB228259	DE PAGO	635	5,379.43	30/06/2020
SACC750214LV0	SALAZAR CORONADO CARLOS DARIO	21B79E26-4C5D-42BA-AD3C-6AA0F58E576B	DE PAGO	635	5,773.84	30/06/2020
TOGF621020HW1	TORRES GUTIERREZ FRANCISCA	321CB80C-DFEB-4AEE-A851-1158E9F7B236	DE PAGO	635	1,804.73	30/06/2020
FOZV671223NL1	FLORES ZERTUCHE VICTOR ANTERO	382B00A5-B2B9-456B-8EFC-C8884F6777C4	DE PAGO	635	5,150.34	30/06/2020
GAMJ930423169	GALLEGOS MEDINA JOVANA	5007FDS9-067F-4487-94FF-ADE969C3C46D	DE PAGO	635	4,006.12	30/06/2020
REAE64115QM3	REYNOSA ALMANZA MARIA EUGENIA	022076F7-2FC0-48BB-8F5A-57E890D44ED1	DE PAGO	635	2,279.88	30/06/2020
SAMD911205A31	SAMANIEGO MARTINEZ DENISE ADRIANA	A9D6293F-F02F-4F73-B6E3-C4D17389A9E2	DE PAGO	635	3,896.47	30/06/2020
EUMI8004016F9	ESQUIVEL MARTINEZ IGNACIO	BF823219-EC2F-4E4A-80A5-4E9CC6971D74	DE PAGO	635	9,632.80	30/06/2020
MOCE630514EX3	MONTAÑO CASTRO JOSE ENRIQUE	C122AD65-3B44-4055-BCE1-DE69BD80F671	DE PAGO	635	1,867.38	30/06/2020
VAGA6811278S4	VAZQUEZ GONZALEZ ALBERTO	C090206A-399C-4B7D-B6A1-BCCA41349827	DE PAGO	635	5,150.34	30/06/2020
UORO750522546	ULLOA RODRIGUEZ OBER OSWALDO	D2A45C94-4C1A-40CF-83DF-A27345D437F2	DE PAGO	635	15,116.81	30/06/2020
BARJ880531E7A	BARRAZA RODRIGUEZ JUAN FELIX	E7F39E85-430E-49AA-8148-AD528FBAAEF2	DE PAGO	635	2,926.77	30/06/2020
MARS561020PS4	MARTINEZ RODRIGUEZ SERGIO	FF8C5761-58BC-2-4A72-BF23-3AE80BF50803	DE PAGO	635	5,724.09	30/06/2020
				Total (suma):	114,947.41	
				Total de Nómina (suma):	689,684.46	
Total de archivos 102						
Recibidos						
Folio de Operación 503363 Fecha de Registro 24/06/2020						
PTR080730J62	PREVISION DEL TRABAJO SA DE CV	CA8E9452-E3B3-2744-9607-45ACA3F7A8F6	DE PAGO	438	5,600.06	14/04/2020
				Total (suma):	5,600.06	
Folio de Operación 503372 Fecha de Registro 24/06/2020						
PTR080730J62	PREVISION DEL TRABAJO SA DE CV	7448DFCE-3FD6-E24E-883A-A24D117C743C	DE PAGO	439	5,600.06	29/04/2020
				Total (suma):	5,600.06	

PORTAL PARA EL REGISTRO DE CFDI
 INFORME DE ARCHIVOS XML REGISTRADOS
 RADIO COAHUILA

Abril - Junio



AUDITORIA SUPERIOR
 del Estado de Coahuila

RFC	Nombre	Folio de Operación	518450	Folio Fiscal	Fecha de Registro	22/07/2020	Tipo Solicitud	Número	Total	Fecha
ODM950324V2A	OFFICE DEPOT DE MEXICO S.A. DE C.V.	Folio de Operación	518450	3859056B-4594-46F8-A6D2-F6552FA145A5	22/07/2020	DIARIO	45	699.00	28/04/2020	
							Total (suma):	699.00		
OEX950605MJ6	OXXO EXPRESS S.A. DE C.V.	Folio de Operación	518451	6E3D4A14-4479-4D35-8C4A-891B0A79070E	22/07/2020	DE PAGO	390	7,000.00	03/04/2020	
							Total (suma):	7,000.00		
GOLE8506124K8	ENRIQUE ADRIÁN GORDILLO LICEA	Folio de Operación	518453	6FE17DF6-E3F4-4B3F-92EE-318E03A830DD	22/07/2020	DE PAGO	393	3,053.05	03/04/2020	
							Total (suma):	3,053.05		
GOLE8506124K8	ENRIQUE ADRIÁN GORDILLO LICEA	Folio de Operación	518454	B27799AE-B9DF-4FC7-A90B-0B4009827D24	22/07/2020	DE PAGO	395	4,003.66	03/04/2020	
							Total (suma):	4,003.66		
KS1971002542	KINKO'S INTERNACIONAL, S.A. DE C.V.	Folio de Operación	518455	6528B46E-E249-44EC-9279-038D1DEAA8D8	22/07/2020	DIARIO	39	1,459.98	25/04/2020	
							Total (suma):	1,459.98		
KS1971002542	KINKO'S INTERNACIONAL, S.A. DE C.V.	Folio de Operación	518457	07347E0C-77C0-498D-983E-038D1DEAF933	22/07/2020	DIARIO	40	50.99	27/04/2020	
							Total (suma):	50.99		
SLL080417634	SERVICIO LOMAS DE LOURDES S.A. DE C.V.	Folio de Operación	518458	16E0C6FC-1009-489E-8130-52DC7C6E50F5	22/07/2020	DIARIO	42	299.99	20/04/2020	
							Total (suma):	299.99		
CGA160215952	COSTCO GAS S.A. DE C.V.	Folio de Operación	518462	8AD9800C-B3CA-42F5-B712-846EF0E09D52	22/07/2020	DIARIO	41	900.02	23/04/2020	
							Total (suma):	900.02		
CGA160215952	COSTCO GAS S.A. DE C.V.	Folio de Operación	518466	C2678608-78D9-4FDB-AD07-1B698F3CC81A	22/07/2020	DIARIO	43	821.40	20/04/2020	
							Total (suma):	821.40		
SIPM62113MZ5	MARTIN HEBERTO SILVAS PINEDA	Folio de Operación	518467	AAA1C10A-2867-4A48-A8DE-6449B5A8FF88	22/07/2020	DE PAGO	462	4,640.00	02/04/2020	
							Total (suma):	4,640.00		
CAMM750601JAA	MARTIN EDUARDO CASTILLO MARTINEZ	Folio de Operación	518468	3EE60E88-6DEA-4EDE-93C9-19E6CEF3DD22	22/07/2020	DE PAGO	465	2,204.00	15/04/2020	
							Total (suma):	2,204.00		
HIVB750514SE9	BERTHA ESTHER HINOJOSA VIDALES	Folio de Operación	518475	AAA1DA95-BA12-42A4-B819-DAFCAFE507A2	22/07/2020	DE PAGO	401	10,000.00	31/03/2020	
							Total (suma):	10,000.00		

PORTAL PARA EL REGISTRO DE CFDI
 INFORME DE ARCHIVOS XML REGISTRADOS
 RADIO COAHUILA



UNIDAD DE
 TECNOLOGÍAS DE LA
 INFORMACIÓN Y COMUNICACIÓN




AUDITORÍA SUPERIOR
 del Estado de Coahuila

Abril - Junio

RFC	Nombre	Folio Fiscal	Fecha de Registro	Tipo Solicitud	Número	Total	Fecha
GET940927FSA	GRUPO ETERCOM SA DE CV	9891EA29-448E-4C0E-83B1-228A8115C6F4	22/07/2020	DE PAGO	405	15,500.00	18/03/2020
						Total (suma):	15,500.00
ASE901221SM4	CHUBB SEGUROS MÉXICO S.A	826C915D-B058-4442-9D44-8C6C733EB1A1	22/07/2020	DE PAGO	429	0.00	25/04/2020
						Total (suma):	0.00
GNP9211244P0	GRUPO NACIONAL PROVINCIAL S A B	86623755-0D31-47D2-93CD-3E5A6BD597BC	22/07/2020	DE PAGO	430	0.00	27/04/2020
						Total (suma):	0.00
GNP9211244P0	GRUPO NACIONAL PROVINCIAL S A B	9F1ED18D-7744-4C45-A8FD-D5E2E55F6346	22/07/2020	DE PAGO	431	0.00	27/04/2020
						Total (suma):	0.00
SBG971124PL2	SEGUROS BANORTE SA DE CV, GRUPO FINANCIERO BANOR	C7BE63F8-C6F6-478F-A0D4-39824C774B56	22/07/2020	DE PAGO	432	814.92	13/04/2020
						Total (suma):	814.92
MIR1312175LA	MEDIOS IMPRESOS EN REVISTAS FOLLETOS Y MAS S.A. DE C	11033CAD-567C-4FAF-8E6F-BED6930BFF36	22/07/2020	DE PAGO	440	29,000.00	01/04/2020
						Total (suma):	29,000.00
COIF700319UY0	JOSE FELICIANO CONTRERAS IBARRA	AAA1D7B3-1864-44FC-B795-C60FB4F28A28	22/07/2020	DE PAGO	458	5,800.00	13/04/2020
						Total (suma):	5,800.00
COIF700319UY0	JOSE FELICIANO CONTRERAS IBARRA	AAA161BB-8145-4E35-A2FE-3C5B751AD726	22/07/2020	DE PAGO	467	5,800.00	28/04/2020
						Total (suma):	5,800.00
PEOL841226BT2	LAURA DE LA PEÑA OROZCO	519F6EFA-9204-400A-AB1C-E1418528F831	22/07/2020	DE PAGO	461	5,000.00	27/04/2020
						Total (suma):	5,000.00
SIPM621113MZ5	MARTIN HEBERTO SILVAS PINEDA	AAA156D4-A90B-4E0A-8DEE-0946075FB964	22/07/2020	DE PAGO	462	4,640.00	23/04/2020
						Total (suma):	4,640.00
PEVJ731029FY6	JORGE PERALES VELAZQUEZ	D431C724-9C37-487A-82AE-0F0603F1BDD7	22/07/2020	DE PAGO	463	2,784.00	28/04/2020
						Total (suma):	2,784.00
GOLE8506124K8	ENRIQUE ADRIÁN GORDILLO LICEA	7A74A018-B381-42DE-B6C6-9D8340B0E372	22/07/2020	DE PAGO	464	9,657.00	27/04/2020
						Total (suma):	9,657.00

PORTAL PARA EL REGISTRO DE CFDI
 INFORME DE ARCHIVOS XML REGISTRADOS
 RADIO COAHUILA



Abril - Junio

RFC	Nombre	Folio Fiscal	Fecha de Registro	22/07/2020	Tipo Solicitud	Número	Total	Fecha
CERS910308PB5	SONIA JANETH CEDILLO RIOS	518518	738224FD-0034-4F5D-8424-CA39CFF6CC42	22/07/2020	DE PAGO	466	8,650.00	27/04/2020
							Total (suma):	8,650.00
PEOL841226BT2	LAURA DE LA PEÑA OROZCO	518519	27992BBC-7800-4805-A961-B2FA6C62D8E6	22/07/2020	DE PAGO	408	5,000.00	13/04/2020
							Total (suma):	5,000.00
GOLE8506124K8	ENRIQUE ADRIÁN GORDILLO LICEA	518520	54BB5FF2-AD7E-4D17-8AB2-14981202BE0F	22/07/2020	DE PAGO	407	8,700.00	13/04/2020
							Total (suma):	8,700.00
BMN930209927	BANCO MERCANTIL DEL NORTE SA INSTITUCION DE BANCA I	518521	153C7F9F-F2E8-43A4-B27D-C4EDEFB919D6	22/07/2020	DE PAGO	470	897.84	30/04/2020
							Total (suma):	897.84
ESA161217PA1	ENERGETICOS SERVICIOS ALVA SA DE CV	518523	E1108EFE-CD36-4AB9-A5BE-B8B9F3A95F06	22/07/2020	DIARIO	44	3,259.60	07/05/2020
							Total (suma):	3,259.60
PTR080730J62	PREVISION DEL TRABAJO SA DE CV	519912	35A9ADF0-9FDE-4D44-8121-E16181C3DA38	24/07/2020	DE PAGO	537	5,600.06	14/05/2020
							Total (suma):	5,600.06
PTR080730J62	PREVISION DEL TRABAJO SA DE CV	519913	7CF833E9-0E5F-3245-8838-5B575B99EB42	24/07/2020	DE PAGO	545	5,600.06	28/05/2020
							Total (suma):	5,600.06
AUBA861208J9	ALIBETHZY FABIOLA AGUIRRE BARRERA	519919	14140567-2D9C-49EA-B819-452FE91B510C	24/07/2020	DE PAGO	542	2,204.00	28/05/2020
							Total (suma):	2,204.00
PEOL841226BT2	LAURA DE LA PEÑA OROZCO	519922	2FCCFDB2-6130-4C66-9665-C899D136EB84	24/07/2020	DE PAGO	531	2,287.06	25/03/2020
							Total (suma):	2,287.06
PEOL841226BT2	LAURA DE LA PEÑA OROZCO	519925	3A512D13-3185-4199-A6D9-2E67133DBF17	24/07/2020	DE PAGO	530	2,213.28	25/03/2020
							Total (suma):	2,213.28
MIR1312175LA	MEDIOS IMPRESOS EN REVISTAS FOLLETOS Y MAS S.A. DE C	519931	AFB46BB2-B30A-42AD-BCCF-B1E4F8F8BA3B	24/07/2020	DE PAGO	541	29,000.00	05/05/2020
							Total (suma):	29,000.00
GNP9211244P0	GRUPO NACIONAL PROVINCIAL S A B	519933	4621FB2E-B215-442D-85AE-DC988C28D8A0	24/07/2020	DE PAGO	528	0.00	20/05/2020
							Total (suma):	0.00

PORTAL PARA EL REGISTRO DE CFDI
 INFORME DE ARCHIVOS XML REGISTRADOS
 RADIO COAHUILA

Abril - Junio



AUDITORÍA SUPERIOR
 del Estado de Coahuila

RFC	Nombre	Folio de Operación	519938	Folio Fiscal	Fecha de Registro	24/07/2020	Tipo Solicitud	Número	Total	Fecha
GNP9211244P0	GRUPO NACIONAL PROVINCIAL S A B	Folio de Operación	519938	EE1543D0-9513-4345-8015-E11E27026201	Fecha de Registro	24/07/2020	DE PAGO	527	0.00	20/05/2020
									Total (suma):	0.00
SBG971124PL2	SEGUROS BANORTE SA DE CV, GRUPO FINANCIERO BANOR	Folio de Operación	519940	F8373534-AEB0-4E45-96AF-1026EA921BA3	Fecha de Registro	24/07/2020	DE PAGO	526	814.92	12/05/2020
									Total (suma):	814.92
ASE901221SM4	CHUBB SEGUROS MÉXICO S.A	Folio de Operación	519943	DDAB0551-E1E0-4CE3-A4C8-F33E09F972CA	Fecha de Registro	24/07/2020	DE PAGO	525	0.00	20/05/2020
									Total (suma):	0.00
JCO080527AP4	JA CONSULTORES SC	Folio de Operación	519946	8B0CFBD4-DF38-449C-848E-4CDE93C30CC4	Fecha de Registro	24/07/2020	DE PAGO	477	6,250.00	04/05/2020
									Total (suma):	6,250.00
IAHC610712N94	CESAR IBARRA HERNANDEZ	Folio de Operación	519949	A4BEF32F-A427-4123-B5EE-A61B6E53FE55	Fecha de Registro	24/07/2020	DE PAGO	520	4,106.98	21/03/2020
									Total (suma):	4,106.98
GOLE8506124K8	ENRIQUE ADRIÁN GORDILLO LICEA	Folio de Operación	519953	CF14B76D-3318-42E6-BE8F-ED40E45C39F	Fecha de Registro	24/07/2020	DE PAGO	521	9,657.00	13/05/2020
									Total (suma):	9,657.00
PEVJ731029FY6	JORGE PERALES VELAZQUEZ	Folio de Operación	519957	AAA1FD61-8728-4192-B3ED-0CB0672DF8DF	Fecha de Registro	24/07/2020	DE PAGO	522	2,958.00	14/05/2020
									Total (suma):	2,958.00
PEOL841226BT2	LAURA DE LA PEÑA OROZCO	Folio de Operación	519961	2088F777-A7C4-4301-9E15-058680737177	Fecha de Registro	24/07/2020	DE PAGO	523	5,000.00	13/05/2020
									Total (suma):	5,000.00
COIF700319UY0	JOSE FELICIANO CONTRERAS IBARRA	Folio de Operación	519969	AAA105BD-CD37-4045-8F61-2DAD56A6FD25	Fecha de Registro	24/07/2020	DE PAGO	524	5,800.00	12/05/2020
									Total (suma):	5,800.00
HIVB750514SE9	BERTHA ESTHER HINOJOSA VIDALES	Folio de Operación	520011	AAA19E69-E871-4C48-B571-D29CD0227EEF	Fecha de Registro	24/07/2020	DE PAGO	550	10,000.00	04/05/2020
									Total (suma):	10,000.00
CAMM750601JAA	MARTIN EDUARDO CASTILLO MARTINEZ	Folio de Operación	520018	8A6BA72A-8424-4E9F-B017-0682F1891FC6	Fecha de Registro	24/07/2020	DE PAGO	532	2,204.00	18/05/2020
									Total (suma):	2,204.00
CERS910308PB5	SONIA JANETH CEDILLO RIOS	Folio de Operación	520022	925DB224-FADC-44CE-9B3D-E3303B418FCD	Fecha de Registro	24/07/2020	DE PAGO	533	8,650.00	28/05/2020
									Total (suma):	8,650.00

PORTAL PARA EL REGISTRO DE CFDI
 INFORME DE ARCHIVOS XML REGISTRADOS
 RADIO COAHUILA

Abril - Junio



AUDITORÍA SUPERIOR
 del Estado de Coahuila

REC	Nombre	Folio de Operación	520026	Fecha de Registro	24/07/2020	Folio Fiscal	Tipo Solicitud	Número	Total	Fecha
PEOL841228BT2	LAURA DE LA PEÑA OROZCO	84AE04E-AD15-4C66-8D91-72EA0DF2B29E		24/07/2020	DE PAGO	538	5,000.00	5,000.00	29/05/2020	
Total (suma): 5,000.00										
COIF700319UY0	JOSE FELICIANO CONTRERAS IBARRA	AAA17A10-3E68-4E67-86AE-4146B93D69A1		24/07/2020	DE PAGO	536	5,800.00	5,800.00	25/05/2020	
Total (suma): 5,800.00										
GOLE8506124K8	ENRIQUE ADRIÁN GORDILLO LICEA	D009BC4D-C54D-44AD-B33C-DE1ECB85EE16		24/07/2020	DE PAGO	539	8,700.00	8,700.00	29/05/2020	
Total (suma): 8,700.00										
PEVJ731029FY6	JORGE PERALES VELAZQUEZ	AAA185C0-9AC0-4CEA-AE4F-ADD61C34417F		24/07/2020	DE PAGO	540	2,784.00	2,784.00	27/05/2020	
Total (suma): 2,784.00										
BIMN830209927	BANCO MERCANTIL DEL NORTE SA INSTITUCION DE BANCA	8B564D68-DFAB-4D0A-BBE6-BFB57CF34731		24/07/2020	DE PAGO	551	832.88	832.88	31/05/2020	
Total (suma): 832.88										
PTRO80730J62	PREVISION DEL TRABAJO SA DE CV	9B5C66FA-648D-9245-ADEE-56128AA1AB8E		24/07/2020	DE PAGO	608	5,600.06	5,600.06	12/06/2020	
Total (suma): 5,600.06										
PTRO80730J62	PREVISION DEL TRABAJO SA DE CV	FF9CD309-81F0-8442-9832-FFAA82864AA7		24/07/2020	DE PAGO	633	5,600.06	5,600.06	17/07/2020	
Total (suma): 5,600.06										
CUPA7403227F4	JOSE ANDRES CRUZ PENA	EBA43F5B-DDB2-4931-BFD9-02511F7DE732		24/07/2020	DIARIO	46	150.00	150.00	01/06/2020	
Total (suma): 150.00										
SGM950714DC2	SERVICIOS GASOLINEROS DE MÉXICO SA DE CV	D082475A-019A-4294-BF48-0442A0280BC8		24/07/2020	DIARIO	47	300.00	300.00	04/06/2020	
Total (suma): 300.00										
ODM950324V2A	OFFICE DEPOT DE MEXICO S.A. DE C.V.	26CF2510-1EF7-1243-8C5A-1566BCE5CAA9		24/07/2020	DIARIO	48	823.50	823.50	03/06/2020	
Total (suma): 823.50										
SGM950714DC2	SERVICIOS GASOLINEROS DE MÉXICO SA DE CV	28F78B3C-8C2B-4B83-B3A4-EAD3C9706B20		24/07/2020	DIARIO	49	500.00	500.00	04/06/2020	
Total (suma): 500.00										
SMO010911AB8	SERVICIO EL MORILLO SA DE CV	C504CBAB-BEB7-4555-B96A-039AA852FC60		24/07/2020	DIARIO	57	350.03	350.03	23/06/2020	
Total (suma): 350.03										

PORTAL PARA EL REGISTRO DE CFDI
 INFORME DE ARCHIVOS XML REGISTRADOS
 RADIO COAHUILA



UNIDAD DE
 REGISTROS Y CERTIFICACIÓN
 DEL ESTADO DE COAHUILA

AUDITORÍA SUPERIOR
 del Estado de Coahuila

Abril - Junio

RFC	Nombre	Folio Fiscal	Fecha de Registro	24/07/2020	Tipo Solicitud	Número	Total	Fecha
OEX950605MJ6	OXOX EXPRESS S.A. DE C.V.	AD11156D-3814-4D65-BA5E-5F6570B4822F	24/07/2020	DE PAGO	603	6,000.00	6,000.00	18/06/2020
							Total (suma):	6,000.00
OEX950605MJ6	OXOX EXPRESS S.A. DE C.V.	E0A48EFA-3022-4E1F-8A3F-CA5B4C298F69	24/07/2020	DE PAGO	578	6,000.00	6,000.00	29/06/2020
							Total (suma):	6,000.00
AOF870529IU7	ABASTECEDORA DE OFICINAS, S.A. DE C.V.	FBC06F56-A094-4852-80AD-ADDD0DC31C7C	24/07/2020	DIARIO	54	937.86	937.86	29/06/2020
							Total (suma):	937.86
ODM950324V2A	OFFICE DEPOT DE MEXICO S.A. DE C.V.	87E8C428-E2BE-954B-BF89-97D192004A0E	24/07/2020	DIARIO	55	699.00	699.00	30/06/2020
							Total (suma):	699.00
AME970109GW0	AUTOZONE DE MEXICO S DE RL DE CV	1DFCCA7F-00C4-4DB4-8BB9-CBED708DD92B	24/07/2020	DIARIO	56	808.90	808.90	30/06/2020
							Total (suma):	808.90
GEC930824FH5	GRUPO EDITORIAL DE COAHUILA SA DE CV	A3117C68-AF3B-4548-9D27-4B2C5A6F6131	24/07/2020	DE PAGO	637	3,712.00	3,712.00	17/07/2020
							Total (suma):	3,712.00
JCO080527AP4	JA CONSULTORES SC	6ECEEE87D-F8DA-4356-AB39-1456CE0FC568	24/07/2020	DE PAGO	565	6,250.00	6,250.00	04/09/2019
							Total (suma):	6,250.00
JCO080527AP4	JA CONSULTORES SC	91DA9E91-8D16-4259-8B63-993EA835C6EE	24/07/2020	DE PAGO	566	6,250.00	6,250.00	02/10/2019
							Total (suma):	6,250.00
COIF700319UY0	JOSE FELICIANO CONTRERAS IBARRA	AAA17510-E2C5-44B8-85A2-2C39C19DB810	24/07/2020	DE PAGO	612	5,800.00	5,800.00	26/06/2020
							Total (suma):	5,800.00
PEVJ731029FY6	JORGE PERALES VELAZQUEZ	AAA12AAE-7FFB-4BCF-91B7-6F7B718EE2E5	24/07/2020	DE PAGO	614	2,784.00	2,784.00	13/06/2020
							Total (suma):	2,784.00
GOLE8506124K8	ENRIQUE ADRIÁN GORDILLO LICEA	F4242041-3CB6-4C39-8144-92245417162C	24/07/2020	DE PAGO	616	9,657.00	9,657.00	15/06/2020
							Total (suma):	9,657.00
PEOL841226BT2	LAURA DE LA PEÑA OROZCO	88610B1A-34D0-4729-8BB6-CD710FB7D4B9	24/07/2020	DE PAGO	601	5,000.00	5,000.00	15/06/2020
							Total (suma):	5,000.00


PORTAL PARA EL REGISTRO DE CFDI
 INFORME DE ARCHIVOS XML REGISTRADOS
 RADIO COAHUILA



Abril - Junio

REC	Nombre	Folio Fiscal	Fecha de Registro	Tipo Solicitud	Numero	Total	Fecha
ASE90122ISM4	CHUBB SEGUROS MÉXICO S.A	FC30E227-D7EE-4099-B408-F10886BAD503	24/07/2020	DE PAGO	605	0.00	19/06/2020
						Total (suma):	0.00
GNP9211244P0	GRUPO NACIONAL PROVINCIAL S A B	4349B3C9-7CD5-450F-ABFA-FD96ADD37CEA	24/07/2020	DE PAGO	609	0.00	19/06/2020
						Total (suma):	0.00
GNP9211244P0	GRUPO NACIONAL PROVINCIAL S A B	407303CC-FCB2-4680-A188-A1CD8AF583B5	24/07/2020	DE PAGO	610	0.00	19/06/2020
						Total (suma):	0.00
SBG971124PL2	SEGUROS BANORTE SA DE CV, GRUPO FINANCIERO BANOR	10DCC75F-7987-4852-ADDF2-16A960BE268E	27/07/2020	DE PAGO	611	814.92	16/06/2020
						Total (suma):	814.92
IAHC610712N94	CESAR IBARRA HERNANDEZ	3F825DC8-01F4-4797-82D3-8713162ACAF4	27/07/2020	DE PAGO	594	3,513.90	21/05/2020
						Total (suma):	3,513.90
CAC8412225CA	CARDENAS ACUMULADORES S.A.	D93CA964-9528-409C-A4D8-E122194CDEEB	27/07/2020	DIARIO	52	1,898.00	22/06/2020
						Total (suma):	1,898.00
GST090810PCA	GLOBE STONES SA DE CV	62536EDF-981A-445E-824B-AAD3FB03A01A	27/07/2020	DE PAGO	570	15,056.80	24/06/2020
						Total (suma):	15,056.80
MIR1312175LA	MEDIOS IMPRESOS EN REVISTAS FOLLETOS Y MAS S.A. DE C	494997C4-E94E-46AE-8673-BB3C9847FEF1	27/07/2020	DE PAGO	574	29,000.00	02/06/2020
						Total (suma):	29,000.00
GOLE8506124K8	ENRIQUE ADRIÁN GORDILLO LICEA	959458AD-2D6A-4062-907C-ECF355435F7C	27/07/2020	DE PAGO	579	8,700.00	29/06/2020
						Total (suma):	8,700.00
COIF700319UY0	JOSE FELICIANO CONTRERAS IBARRA	AAA15AA9-2D21-4CBA-9F5D-B5984ACDE0B3	27/07/2020	DE PAGO	582	5,800.00	11/06/2020
						Total (suma):	5,800.00
PEVJ731029FY6	JORGE PERALES VELAZQUEZ	AAA1A08E-DF12-4DEB-AED1-6E27C55399BE	27/07/2020	DE PAGO	581	2,784.00	28/06/2020
						Total (suma):	2,784.00
PEOL841226BT2	LAURA DE LA PEÑA OROZCO	65369E35-8465-4FE5-8B2D-52DA54FB5164	27/07/2020	DE PAGO	580	5,000.00	29/06/2020
						Total (suma):	5,000.00

PORTAL PARA EL REGISTRO DE CFDI
 INFORME DE ARCHIVOS XML REGISTRADOS
 RADIO COAHUILA



Abril - Junio

RFC	Nombre	Folio Fiscal	Fecha de Registro	Tipo Solicitud	Número	Total	Fecha
IAHC610712N94	CESAR IBARRA HERNANDEZ	A1689C42-75CF-494E-834C-3B383EDA1228	27/07/2020	DE PAGO	567	4,391.27	05/05/2020
						Total (suma):	4,391.27
Folio de Operación 520923							
BMN830209927	BANCO MERCANTIL DEL NORTE SA INSTITUCION DE BANCA I	61215ACE-5F3C-40E2-BC04-F526A21D25EC	27/07/2020	DE PAGO	631	1,409.40	30/06/2020
						Total (suma):	1,409.40
Folio de Operación 520929							
Folio de Operación 520974							
HDM001017AS1	HOME DEPOT MEXICO S. DE R.L. DE C.V.	7C74CF7-32AA-4DEF-A187-CFF9629F722B	27/07/2020	DIARIO	53	641.20	26/05/2020
HDM001017AS1	HOME DEPOT MEXICO S. DE R.L. DE C.V.	8AEF0899-92FF-4A0F-97DE-A00B7938F656	27/07/2020	DIARIO	53	198.43	26/05/2020
SLL080417634	SERVICIO LOMAS DE LOURDES S.A. DE C.V.	F3AA6E3F-5B5E-4233-B3F9-AE5EBC13F322	27/07/2020	DIARIO	53	500.00	12/06/2020
ESA161217PA1	ENERGETICOS SERVICIOS ALVA SA DE CV	4CB55547-795C-4289-9711-2B4A9D00D0C7	27/07/2020	DIARIO	53	899.40	27/05/2020
GUCM950911AL0	MICHELE ESTEFANIA GUAJARDO CHAIREZ	AAA17F2D-F920-4739-93AF-7ED26893B81D	27/07/2020	DIARIO	53	664.00	25/05/2020
						Total (suma):	2,903.03
						Total de Recibidos (suma):	425,791.54

Resumen de carga de CFDI

Tipo	Cantidad	Monto (suma)
Emitidos	12	2,430,071.46
Nómina	102	689,684.46
Recibidos	93	425,791.54
	207	3,545,547.46

V.- LDF


I.- ESTADO DE SITUACIÓN FINANCIERA DETALLADO - LDF

Fuente: Criterios para la elaboración y presentación homogénea de la información financiera y de los formatos a que hace referencia la Ley de Disciplina Financiera de las Entidades Federativas y los Municipios

COAHUILA RADIO Y TELEVISION
Estado de Situación Financiera Detallado - LDF
Al 31 de diciembre de 2019 y al 30 de junio de 2020 (b)
(PESOS)

Concepto (c)	30 de junio de 2020 (d)	31 de diciembre de 2019 (e)	Concepto (c)	30 de junio de 2020 (d)	31 de diciembre de 2019 (e)
ACTIVO			PASIVO		
Activo Circulante			Pasivo Circulante		
a. Efectivo y Equivalentes (a=a1+a2+a3+a4+a5+a6+a7)	167,985.12	95,365.36	a. Cuentas por Pagar a Corto Plazo (a=a1+a2+a3+a4+a5+a6+a7+a8+a9)	1,180,013.81	651,100.75
a1) Efectivo	37,760.20	33,760.20	a1) Servicios Personales por Pagar a Corto Plazo	0.00	0.00
a2) Bancos/Tesorería	130,224.92	61,605.16	a2) Proveedores por Pagar a Corto Plazo	31,250.01	55,284.00
a3) Bancos/Dependencias y Otros	0.00	0.00	a3) Contratistas por Obras Públicas por Pagar a Corto Plazo	0.00	0.00
a4) Inversiones Temporales (Hasta 3 meses)	0.00	0.00	a4) Participaciones y Aportaciones por Pagar a Corto Plazo	0.00	0.00
a5) Fondos con Afectación Específica	0.00	0.00	a5) Transferencias Otorgadas por Pagar a Corto Plazo	0.00	0.00
a6) Depósitos de Fondos de Terceros en Garantía y/o Administración	0.00	0.00	a6) Intereses, Comisiones y Otros Gastos de la Deuda Pública por Pagar a Corto Plazo	0.00	0.00
a7) Otros Efectivos y Equivalentes	0.00	0.00	a7) Retenciones y Contribuciones por Pagar a Corto Plazo	1,131,178.28	578,231.23
b. Derechos a Recibir Efectivo o Equivalentes (b=b1+b2+b3+b4+b5+b6+b7)	469,298.73	305,374.09	a8) Devoluciones de la Ley de Ingresos por Pagar a Corto Plazo	0.00	0.00
b1) Inversiones Financieras de Corto Plazo	0.00	0.00	a9) Otras Cuentas por Pagar a Corto Plazo	17,585.52	17,585.52
b2) Cuentas por Cobrar a Corto Plazo	0.00	0.00	b. Documentos por Pagar a Corto Plazo (b=b1+b2+b3)	0.00	0.00
b3) Deudores Diversos por Cobrar a Corto Plazo	433,712.54	269,787.90	b1) Documentos Comerciales por Pagar a Corto Plazo	0.00	0.00
b4) Ingresos por Recuperar a Corto Plazo	0.00	0.00	b2) Documentos con Contratistas por Obras Públicas por Pagar a Corto Plazo	0.00	0.00
b5) Deudores por Anticipos de la Tesorería a Corto Plazo	0.00	0.00	b3) Otros Documentos por Pagar a Corto Plazo	0.00	0.00
b6) Préstamos Otorgados a Corto Plazo	0.00	0.00	c. Porción a Corto Plazo de la Deuda Pública a Largo Plazo (c=c1+c2)	0.00	0.00
b7) Otros Derechos a Recibir Efectivo o Equivalentes a Corto Plazo	35,586.19	35,586.19	c1) Porción a Corto Plazo de la Deuda Pública	0.00	0.00
c. Derechos a Recibir Bienes o Servicios (c=c1+c2+c3+c4+c5)	4,350.00	0.00	c2) Porción a Corto Plazo de Arrendamiento Financiero	0.00	0.00
c1) Anticipo a Proveedores por Adquisición de Bienes y Prestación de Servicios a Corto Plazo	4,350.00	0.00	d. Títulos y Valores a Corto Plazo	0.00	0.00
c2) Anticipo a Proveedores por Adquisición de Bienes Inmuebles y Muebles a Corto Plazo	0.00	0.00	e. Pasivos Diferidos a Corto Plazo (e=e1+e2+e3)	0.00	0.00
c3) Anticipo a Proveedores por Adquisición de Bienes Intangibles a Corto Plazo	0.00	0.00	e1) Ingresos Cobrados por Adelantado a Corto Plazo	0.00	0.00
c4) Anticipo a Contratistas por Obras Públicas a Corto Plazo	0.00	0.00	e2) Intereses Cobrados por Adelantado a Corto Plazo	0.00	0.00
c5) Otros Derechos a Recibir Bienes o Servicios a Corto Plazo	0.00	0.00	e3) Otros Pasivos Diferidos a Corto Plazo	0.00	0.00
d. Inventarios (d=d1+d2+d3+d4+d5)	0.00	0.00	f. Fondos y Bienes de Terceros en Garantía y/o Administración a Corto Plazo (f=f1+f2+f3+f4+f5+f6)	0.00	0.00
d1) Inventario de Mercancías para Venta	0.00	0.00	f1) Fondos en Garantía a Corto Plazo	0.00	0.00
d2) Inventario de Mercancías Terminadas	0.00	0.00	f2) Fondos en Administración a Corto Plazo	0.00	0.00
d3) Inventario de Mercancías en Proceso de Elaboración	0.00	0.00	f3) Fondos Contingentes a Corto Plazo	0.00	0.00
d4) Inventario de Materias Primas, Materiales y Suministros para Producción	0.00	0.00	f4) Fondos de Fideicomisos, Mandatos y Contratos Análogos a Corto Plazo	0.00	0.00
d5) Bienes en Tránsito	0.00	0.00	f5) Otros Fondos de Terceros en Garantía y/o Administración a Corto Plazo	0.00	0.00
e. Almacenes	0.00	0.00	f6) Valores y Bienes en Garantía a Corto Plazo	0.00	0.00
f. Estimación por Pérdida o Deterioro de Activos Circulantes (f=f1+f2)	0.00	0.00	g. Provisiones a Corto Plazo (g=g1+g2+g3)	0.00	0.00
f1) Estimaciones para Cuentas Incobrables por Derechos a Recibir Efectivo o Equivalentes	0.00	0.00	g1) Provisión para Demandas y Juicios a Corto Plazo	0.00	0.00
f2) Estimación por Deterioro de Inventarios	0.00	0.00	g2) Provisión para Contingencias a Corto Plazo	0.00	0.00
g. Otros Activos Circulantes (g=g1+g2+g3+g4)	0.00	0.00	g3) Otras Provisiones a Corto Plazo	0.00	0.00
g1) Valores en Garantía	0.00	0.00	h. Otros Pasivos a Corto Plazo (h=h1+h2+h3)	0.00	0.00
g2) Bienes en Garantía (excluye depósitos de fondos)	0.00	0.00	h1) Ingresos por Clasificar	0.00	0.00
g3) Bienes Derivados de Embargos, Decomisos, Aseguramientos y Dación en Pago	0.00	0.00	h2) Recaudación por Participar	0.00	0.00
g4) Adquisición con Fondos de Terceros	0.00	0.00	h3) Otros Pasivos Circulantes	0.00	0.00
IA. Total de Activos Circulantes (IA = a + b + c + d + e + f + g)	641,633.85	400,739.45	IIA. Total de Pasivos Circulantes (IIA = a + b + c + d + e + f + g + h)	1,180,013.81	651,100.75
Activo No Circulante			Pasivo No Circulante		
a. Inversiones Financieras a Largo Plazo	0.00	0.00	a. Cuentas por Pagar a Largo Plazo	0.00	0.00
b. Derechos a Recibir Efectivo o Equivalentes a Largo Plazo	0.00	0.00	b. Documentos por Pagar a Largo Plazo	0.00	0.00
c. Bienes Inmuebles, Infraestructura y Construcciones en Proceso	4,005,568.85	4,005,568.85	c. Deuda Pública a Largo Plazo	0.00	0.00
d. Bienes Muebles	5,831,987.01	5,831,987.01	d. Pasivos Diferidos a Largo Plazo	0.00	0.00
e. Activos Intangibles	17,279.36	6,810.36	e. Fondos y Bienes de Terceros en Garantía y/o en Administración a Largo Plazo	0.00	0.00
f. Provisión, Deterioro y Amortización Acumulada de Bienes Intangibles Diferidos	-2,648,653.56	-2,648,653.56	f. Provisiones a Largo Plazo	0.00	0.00
g. Pasivos Diferidos	0.00	0.00			
h. Estimación por Pérdida o Deterioro de Activos no Circulantes	0.00	0.00	IIIB. Total de Pasivos No Circulantes (IIIB = a + b + c + d + e + f)	0.00	0.00
i. Otros Activos no Circulantes	0.00	0.00			

IB. Total de Activos No Circulantes (IB = a + b + c + d + e + f + g + h + i)	7,206,181.66	7,195,712.66	II. Total del Pasivo (II = IIA + IIB)	1,180,013.81	651,100.75
J del Activo (J = IA + IB)	7,847,815.51	7,596,452.11	HACIENDA PÚBLICA/PATRIMONIO		
			IIIA. Hacienda Pública/Patrimonio Contribuido (IIIA = a + b + c)	0.00	0.00
			a. Aportaciones	0.00	0.00
			b. Donaciones de Capital	0.00	0.00
			c. Actualización de la Hacienda Pública/Patrimonio	0.00	0.00
			IIIB. Hacienda Pública/Patrimonio Generado (IIIB = a + b + c + d + e)	6,667,801.70	6,945,351.36
			a. Resultados del Ejercicio (Ahorro/ Desahorro)	-277,549.66	-1,400,902.70
			b. Resultados de Ejercicios Anteriores	8,513,674.13	9,914,576.83
			c. Revalúos	0.00	0.00
			d. Reservas	0.00	0.00
			e. Rectificaciones de Resultados de Ejercicios Anteriores	-1,568,322.77	-1,568,322.77
			IIIC. Exceso o Insuficiencia en la Actualización de la Hacienda Pública/Patrimonio (IIIC=a+b)	0.00	0.00
			a. Resultado por Posición Monetaria	0.00	0.00
			b. Resultado por Tenencia de Activos no Monetarios	0.00	0.00
			III. Total Hacienda Pública/Patrimonio (III = IIIA + IIIB + IIIC)	6,667,801.70	6,945,351.36
			IV. Total del Pasivo y Hacienda Pública/Patrimonio (IV = II + III)	7,847,815.51	7,596,452.11


 MTRO. JORGE MANUEL CESAR GÓMEZ
 DIRECTOR GENERAL



 LIC. IGNACIO ESQUIVEL MARTINEZ
 DIRECTOR ADMINISTRATIVO


II.- INFORME ANALÍTICO DE LA DEUDA PÚBLICA Y OTROS PASIVOS - LDF

COAHUILA RADIO Y TELEVISION
Informe Analítico de la Deuda Pública y Otros Pasivos - LDF
Del 01 de enero al 30 de junio de 2020 (b)
(PESOS)

Denominación de la Deuda Pública y Otros Pasivos (c)	Saldo al 31 de diciembre de 2019 (d)	Disposiciones del Periodo (e)	Amortizaciones del Periodo (f)	Revaluaciones, Reclasificaciones y Otros Ajustes (g)	Saldo Final del Periodo (h): h=d+e-f+g	Pago de Intereses del Periodo (i)	Pago de Comisiones y demás costos asociados durante el Periodo (j)
1. Deuda Pública (1=A+B)	0.00	0.00	0.00	0.00	0.00	0.00	0.00
A. Corto Plazo (A=a1+a2+a3)	0.00	0.00	0.00	0.00	0.00	0.00	0.00
a1) Instituciones de Crédito	0.00	0.00	0.00	0.00	0.00	0.00	0.00
a2) Títulos y Valores	0.00	0.00	0.00	0.00	0.00	0.00	0.00
a3) Arrendamientos Financieros	0.00	0.00	0.00	0.00	0.00	0.00	0.00
B. Largo Plazo (B=b1+b2+b3)	0.00	0.00	0.00	0.00	0.00	0.00	0.00
b1) Instituciones de Crédito	0.00	0.00	0.00	0.00	0.00	0.00	0.00
b2) Títulos y Valores	0.00	0.00	0.00	0.00	0.00	0.00	0.00
b3) Arrendamientos Financieros	0.00	0.00	0.00	0.00	0.00	0.00	0.00
2. Otros Pasivos	651,100.75	0.00	0.00	0.00	1,180,013.81	0.00	0.00
3. Total de la Deuda Pública y Otros Pasivos (3=1+2)	0.00	0.00	0.00	0.00	0.00	0.00	0.00
4. Deuda Contingente 1 (informativo)	0.00	0.00	0.00	0.00	0.00	0.00	0.00
A. Deuda Contingente 1	0.00	0.00	0.00	0.00	0.00	0.00	0.00
B. Deuda Contingente 2	0.00	0.00	0.00	0.00	0.00	0.00	0.00
C. Deuda Contingente XX	0.00	0.00	0.00	0.00	0.00	0.00	0.00
5. Valor de Instrumentos Bono Cupón Cero 2 (Informativo)	0.00	0.00	0.00	0.00	0.00	0.00	0.00
A. Instrumento Bono Cupón Cero 1	0.00	0.00	0.00	0.00	0.00	0.00	0.00
B. Instrumento Bono Cupón Cero 2	0.00	0.00	0.00	0.00	0.00	0.00	0.00
C. Instrumento Bono Cupón Cero XX	0.00	0.00	0.00	0.00	0.00	0.00	0.00

Obligaciones a Corto Plazo (k)	Monto Contratado (l)	Plazo Pactado (m)	Tasa de Interés (n)	Comisiones y Costos Relacionados (o)	Tasa Efectiva (p)
Obligaciones a Corto Plazo (Informativo)	0.00		0.00%	0.00	0.00%
A. Crédito 1	0.00		0.00%	0.00	0.00%
B. Crédito 2	0.00		0.00%	0.00	0.00%
C. Crédito XX	0.00		0.00%	0.00	0.00%


 MTR. JORGE MANUEL CESAR GÓMEZ
 DIRECTOR GENERAL



 LIC. IGNACIO ESQUIVEL MARTINEZ
 DIRECTOR ADMINISTRATIVO

III.- INFORME ANALÍTICO DE OBLIGACIONES DIFERENTES DE FINANCIAMIENTOS – LDF


Fuente: Criterios para la elaboración y presentación homogénea de la información financiera y de los formatos a que hace referencia la Ley de Disciplina Financiera de las Entidades Federativas y los Municipios

COAHUILA RADIO Y TELEVISION
Informe Analítico de Obligaciones Diferentes de Financiamientos - LDF
 Del 01 de enero al 30 de junio de 2020 (b)
 (PESOS)

Denominación de las Obligaciones Diferentes de Financiamiento (c)	Fecha del Contrato (d)	Fecha de inicio de operación del proyecto (e)	Fecha de vencimiento (f)	Monto de la inversión pactado (g)	Plazo pactado (h)	Monto promedio mensual del pago de la contraprestación (i)	Monto promedio mensual del pago de la inversión (j)	Monto pagado de la inversión actualizado al 30 junio de 2020 (k)	Monto pagado de la inversión al 30 de junio de 2020 (l)	Saldo pendiente por pagar de la inversión al 30 de junio de 2020 (m = g - l)
A. Asociaciones Público Privadas (APP's) (A=a+b+c+d)										
a) APP 1				0.00		0.00	0.00	0.00	0.00	0.00
b) APP 2				0.00		0.00	0.00	0.00	0.00	0.00
c) APP 3				0.00		0.00	0.00	0.00	0.00	0.00
d) APP XX				0.00		0.00	0.00	0.00	0.00	0.00
B. Otros Instrumentos (B=a+b+c+d)										
a) Otro Instrumento 1				0.00		0.00	0.00	0.00	0.00	0.00
b) Otro Instrumento 2				0.00		0.00	0.00	0.00	0.00	0.00
c) Otro Instrumento 3				0.00		0.00	0.00	0.00	0.00	0.00
d) Otro Instrumento XX				0.00		0.00	0.00	0.00	0.00	0.00
C. Total de Obligaciones Diferentes de Financiamiento (C=A+B)				0.00	0.00	0.00	0.00	0.00	0.00	0.00



JORGE MANUEL CESAR GÓMEZ
 DIRECTOR GENERAL



IGNACIO ESQUIVEL MARTINEZ
 DIRECTOR ADMINISTRATIVO

IV.- BALANCE PRESUPUESTARIO - LDF

Fuente: Criterios para la elaboración y presentación homogénea de la información financiera y de los formatos a que hace referencia la Ley de Disciplina Financiera de las Entidades Federativas y los Municipios

COAHUILA RADIO Y TELEVISION
Balance Presupuestario - LDF
 Del 01 de enero al 30 de junio de 2020 (b)
 (PESOS)

Concepto (c)	Estimado/ Aprobado (d)	Devengado	Recaudado/ Pagado
A. Ingresos Totales (A = A1+A2+A3)	10,675,923.80	4,873,302.63	4,873,302.63
A1. Ingresos de Libre Disposición	10,675,923.80	4,873,302.63	4,873,302.63
A2. Transferencias Federales Etiquetadas	0.00	0.00	0.00
A3. Financiamiento Neto	0.00	0.00	0.00
B. Egresos Presupuestarios¹ (B = B1+B2)	12,600,113.87	5,161,321.29	5,161,321.29
B1. Gasto No Etiquetado (sin incluir Amortización de la Deuda Pública)	12,600,113.87	5,161,321.29	5,161,321.29
B2. Gasto Etiquetado (sin incluir Amortización de la Deuda Pública)	0.00	0.00	0.00
C. Remanentes del Ejercicio Anterior (C = C1 + C2)	0.00	0.00	0.00
C1. Remanentes de Ingresos de Libre Disposición aplicados en el periodo	0.00	0.00	0.00
C2. Remanentes de Transferencias Federales Etiquetadas aplicados en el periodo	0.00	0.00	0.00
I. Balance Presupuestario (I = A - B + C)	-1,924,190.07	-288,018.66	-288,018.66
II. Balance Presupuestario sin Financiamiento Neto (II = I - A3)	-1,924,190.07	-288,018.66	-288,018.66
Balance Presupuestario sin Financiamiento Neto y sin Remanentes del Ejercicio Anterior (III= II - C)	-1,924,190.07	-288,018.66	-288,018.66

Concepto	Aprobado	Devengado	Pagado
E. Intereses, Comisiones y Gastos de la Deuda (E = E1+E2)	0.00	0.00	0.00
E1. Intereses, Comisiones y Gastos de la Deuda con Gasto No Etiquetado	0.00	0.00	0.00
E2. Intereses, Comisiones y Gastos de la Deuda con Gasto Etiquetado	0.00	0.00	0.00
IV. Balance Primario (IV = III + E)	-1,924,190.07	-288,018.66	-288,018.66

Concepto	Estimado/ Aprobado	Devengado	Recaudado/ Pagado
F. Financiamiento (F = F1 + F2)	0.00	0.00	0.00
F1. Financiamiento con Fuente de Pago de Ingresos de Libre Disposición	0.00	0.00	0.00
F2. Financiamiento con Fuente de Pago de Transferencias Federales Etiquetadas	0.00	0.00	0.00
G. Amortización de la Deuda (G = G1 + G2)	0.00	0.00	0.00
G1. Amortización de la Deuda Pública con Gasto No Etiquetado	0.00	0.00	0.00
G2. Amortización de la Deuda Pública con Gasto Etiquetado	0.00	0.00	0.00
A3. Financiamiento Neto (A3 = F - G)	0.00	0.00	0.00

Concepto	Estimado/ Aprobado	Devengado	Recaudado/ Pagado
I. Ingresos de Libre Disposición	10,675,923.80	4,873,302.63	4,873,302.63
A3.1 Financiamiento Neto con Fuente de Pago de Ingresos de Libre Disposición (A3.1 = F1 – G1)	0.00	0.00	0.00
F1. Financiamiento con Fuente de Pago de Ingresos de Libre Disposición	0.00	0.00	0.00
G1. Amortización de la Deuda Pública con Gasto No Etiquetado	0.00	0.00	0.00
B1. Gasto No Etiquetado (sin incluir Amortización de la Deuda Pública)	12,600,113.87	5,161,321.29	5,161,321.29
C1. Remanentes de Ingresos de Libre Disposición aplicados en el periodo	0.00	0.00	0.00
V. Balance Presupuestario de Recursos Disponibles (V = A1 + A3.1 – B 1 + C1)	-1,924,190.07	-288,018.66	-288,018.66
VI. Balance Presupuestario de Recursos Disponibles sin Financiamiento Neto (VI = V – A3.1)	-1,924,190.07	-288,018.66	-288,018.66

Concepto	Estimado/ Aprobado	Devengado	Recaudado/ Pagado
A2. Transferencias Federales Etiquetadas	0.00	0.00	0.00
A3.2 Financiamiento Neto con Fuente de Pago de Transferencias Federales Etiquetadas (A3.2 = F2 – G2)	0.00	0.00	0.00
F2. Financiamiento con Fuente de Pago de Transferencias Federales Etiquetadas	0.00	0.00	0.00
G2. Amortización de la Deuda Pública con Gasto Etiquetado	0.00	0.00	0.00
B2. Gasto Etiquetado (sin incluir Amortización de la Deuda Pública)	0.00	0.00	0.00
C2. Remanentes de Transferencias Federales Etiquetadas aplicados en el periodo	0.00	0.00	0.00
VII. Balance Presupuestario de Recursos Etiquetados (VII = A2 + A3.2 – B2 + C2)	0.00	0.00	0.00
VIII. Balance Presupuestario de Recursos Etiquetados sin Financiamiento Neto (VIII = VII – A3.2)	0.00	0.00	0.00


 MTR. JORGE MANUEL CESAR GÓMEZ
 DIRECTOR GENERAL


 LIC. IGNACIO ESQUIVEL MARTINEZ
 DIRECTOR ADMINISTRATIVO

V.- ESTADO ANALÍTICO DE INGRESOS DETALLADO - LDF

C. Fondos Distintos de Aportaciones (C=c1+c2)	0.00	0.00	0.00	0.00	0.00	0.00
c1) Fondo para Entidades Federativas y Municipios Productores de Hidrocarburos	0.00	0.00	0.00	0.00	0.00	0.00
c2) Fondo Minero	0.00	0.00	0.00	0.00	0.00	0.00
D. Transferencias, Asignaciones, Subsidios y Subvenciones, y Pensiones y Jubilaciones	0.00	0.00	0.00	1,612,978.06	1,612,978.06	1,612,978.06
E. Otras Transferencias Federales Etiquetadas	0.00	0.00	0.00	0.00	0.00	0.00
II. Total de Transferencias Federales Etiquetadas (II = A + B + C + D + E)	0.00	0.00	0.00	1,612,978.06	1,612,978.06	1,612,978.06
III. Ingresos Derivados de Financiamientos (III = A)	0.00	0.00	0.00	0.00	0.00	0.00
A. Ingresos Derivados de Financiamientos	0.00	0.00	0.00	0.00	0.00	0.00
IV. Total de Ingresos (IV = I + II + III)	10,675,923.80	0.00	10,675,923.80	4,873,302.63	4,873,302.63	-5,802,621.17
Datos Informativos						
1. Ingresos Derivados de Financiamientos con Fuente de Pago de Ingresos de Libre Disposición	0.00	0.00	0.00	0.00	0.00	0.00
2. Ingresos Derivados de Financiamientos con Fuente de Pago de Transferencias Federales Etiquetadas	0.00	0.00	0.00	0.00	0.00	0.00
3. Ingresos Derivados de Financiamientos (3 = 1 + 2)	0.00	0.00	0.00	0.00	0.00	0.00



 MTRO. JORGE MANUEL CÉSAR GÓMEZ
 DIRECTOR GENERAL



 LIC. IGNACIO ESQUIVEL MARTINEZ
 DIRECTOR ADMINISTRATIVO

**VI.- ESTADO ANALÍTICO DEL EJERCICIO DEL
PRESUPUESTO DE EGRESOS DETALLADO
POR CLASIFICACIÓN POR OBJETO DEL
GASTO - LDF**

COAHUILA RADIO Y TELEVISION
Estado Analítico del Ejercicio del Presupuesto de Egresos Detallado - LDF
Clasificación por Objeto del Gasto (Capítulo y Concepto)
Del 01 de enero al 30 de junio de 2020 (b)
(PESOS)

Concepto (c)	Egresos					Subejercicio (e)
	Aprobado (d)	Ampliaciones/ (Reducciones)	Modificado	Devengado	Pagado	
I. Gasto No Etiquetado (I=A+B+C+D+E+F+G+H+I)	12,600,113.87	-1,924,188.92	10,675,924.95	5,161,321.29	5,161,321.29	5,514,603.66
A. Servicios Personales (A=a1+a2+a3+a4+a5+a6+a7)	7,489,992.23	574,251.60	8,064,243.83	4,226,597.27	4,226,597.27	3,837,646.56
a1) Remuneraciones al Personal de Carácter Permanente	6,125,847.36	-1,043,433.60	5,082,413.76	1,932,439.70	1,932,439.70	3,149,974.06
a2) Remuneraciones al Personal de Carácter Transitorio	1,364,144.87	1,536,632.83	2,900,777.70	2,218,705.20	2,218,705.20	682,072.50
a3) Remuneraciones Adicionales y Especiales	0.00	0.00	0.00	0.00	0.00	0.00
a4) Seguridad Social	0.00	0.00	0.00	0.00	0.00	0.00
a5) Otras Prestaciones Sociales y Económicas	0.00	73,800.00	73,800.00	68,200.00	68,200.00	5,600.00
a6) Previsiones	0.00	0.00	0.00	0.00	0.00	0.00
a7) Pago de Estímulos a Servidores Públicos	0.00	7,252.37	7,252.37	7,252.37	7,252.37	0.00
B. Materiales y Suministros (B=b1+b2+b3+b4+b5+b6+b7+b8+b9)	2,252,247.24	-1,929,134.59	323,112.65	124,932.99	124,932.99	198,179.66
b1) Materiales de Administración, Emisión de Documentos y Artículos Oficiales	1,985,192.28	-1,938,134.73	47,057.55	12,772.12	12,772.12	34,285.43
b2) Alimentos y Utensilios	33,890.16	-5,835.39	28,054.77	6,814.91	6,814.91	21,239.86
b3) Materias Primas y Materiales de Producción y Comercialización	0.00	0.00	0.00	0.00	0.00	0.00
b4) Materiales y Artículos de Construcción y de Reparación	20,334.12	5,557.74	25,891.86	15,724.79	15,724.79	10,167.07
b5) Productos Químicos, Farmacéuticos y de Laboratorio	0.00	2,504.00	2,504.00	2,354.00	2,354.00	150.00
b6) Combustibles, Lubricantes y Aditivos	178,940.28	3,371.15	182,311.43	72,386.56	72,386.56	109,924.87
b7) Vestuario, Blancos, Prendas de Protección y Artículos Deportivos	0.00	0.00	0.00	0.00	0.00	0.00
b8) Materiales y Suministros Para Seguridad	0.00	0.00	0.00	0.00	0.00	0.00
b9) Herramientas, Refacciones y Accesorios Menores	33,890.40	3,402.64	37,293.04	14,880.61	14,880.61	22,412.43
C. Servicios Generales (C=c1+c2+c3+c4+c5+c6+c7+c8+c9)	1,601,922.36	48,201.09	1,650,123.45	799,322.03	799,322.03	850,801.42
c1) Servicios Básicos	271,121.64	-80,862.79	190,258.85	16,063.20	16,063.20	174,195.65
c2) Servicios de Arrendamiento	33,890.16	3,517.49	37,407.65	20,462.57	20,462.57	16,945.08
c3) Servicios Profesionales, Científicos, Técnicos y Otros Servicios	542,243.28	292,833.68	835,076.96	563,955.32	563,955.32	271,121.64
c4) Servicios Financieros, Bancarios y Comerciales	20,334.24	23,798.67	44,132.91	33,965.79	33,965.79	10,167.12
c5) Servicios de Instalación, Reparación, Mantenimiento y Conservación	101,670.60	10,002.11	111,672.71	49,632.00	49,632.00	62,040.71
c6) Servicios de Comunicación Social y Publicidad	188,700.72	-94,350.36	94,350.36	0.00	0.00	94,350.36
c7) Servicios de Traslado y Viáticos	216,897.36	-60,348.85	156,548.51	48,099.83	48,099.83	108,448.68
c8) Servicios Oficiales	138,949.80	-53,627.58	85,322.22	15,847.32	15,847.32	69,474.90
c9) Otros Servicios Generales	88,114.56	7,238.72	95,353.28	51,296.00	51,296.00	44,057.28
D. Transferencias, Asignaciones, Subsidios y Otras Ayudas (D=d1+d2+d3+d4+d5+d6+d7+d8+d9)	0.00	0.00	0.00	0.00	0.00	0.00
d1) Transferencias Internas y Asignaciones al Sector Público	0.00	0.00	0.00	0.00	0.00	0.00
d2) Transferencias al Resto del Sector Público	0.00	0.00	0.00	0.00	0.00	0.00
d3) Subsidios y Subvenciones	0.00	0.00	0.00	0.00	0.00	0.00
d4) Ayudas Sociales	0.00	0.00	0.00	0.00	0.00	0.00
d5) Pensiones y Jubilaciones	0.00	0.00	0.00	0.00	0.00	0.00
d6) Transferencias a Fideicomisos, Mandatos y Otros Análogos	0.00	0.00	0.00	0.00	0.00	0.00
d7) Transferencias a la Seguridad Social	0.00	0.00	0.00	0.00	0.00	0.00
d8) Donativos	0.00	0.00	0.00	0.00	0.00	0.00
d9) Transferencias al Exterior	0.00	0.00	0.00	0.00	0.00	0.00
E. Bienes Muebles, Inmuebles e Intangibles (E=e1+e2+e3+e4+e5+e6+e7+e8+e9)	1,255,952.04	-817,507.02	638,445.02	10,469.00	10,469.00	627,976.02
e1) Mobiliario y Equipo de Administración	203,341.32	-101,670.66	101,670.66	0.00	0.00	101,670.66
e2) Mobiliario y Equipo Educativo y Recreativo	6,778.08	-3,389.04	3,389.04	0.00	0.00	3,389.04
e3) Equipo e Instrumental Médico y de Laboratorio	0.00	0.00	0.00	0.00	0.00	0.00
e4) Vehículos y Equipo de Transporte	0.00	0.00	0.00	0.00	0.00	0.00
e5) Equipo de Defensa y Seguridad	0.00	0.00	0.00	0.00	0.00	0.00
e6) Maquinaria, Otros Equipos y Herramientas	883,159.68	-441,579.84	441,579.84	0.00	0.00	441,579.84
e7) Activos Biológicos	0.00	0.00	0.00	0.00	0.00	0.00
e8) Bienes Inmuebles	0.00	0.00	0.00	0.00	0.00	0.00
e9) Activos Intangibles	162,672.96	-70,867.48	91,805.48	10,469.00	10,469.00	81,336.48
F. Inversión Pública (F=f1+f2+f3)	0.00	0.00	0.00	0.00	0.00	0.00
f1) Obra Pública en Bienes de Dominio Público	0.00	0.00	0.00	0.00	0.00	0.00
f2) Obra Pública en Bienes Propios	0.00	0.00	0.00	0.00	0.00	0.00
f3) Proyectos Productivos y Acciones de Fomento	0.00	0.00	0.00	0.00	0.00	0.00
G. Inversiones Financieras y Otras Provisiones (G=g1+g2+g3+g4+g5+g6+g7)	0.00	0.00	0.00	0.00	0.00	0.00
g1) Inversiones Para el Fomento de Actividades Productivas	0.00	0.00	0.00	0.00	0.00	0.00
g2) Acciones y Participaciones de Capital	0.00	0.00	0.00	0.00	0.00	0.00
g3) Compra de Títulos y Valores	0.00	0.00	0.00	0.00	0.00	0.00
g4) Concesión de Préstamos	0.00	0.00	0.00	0.00	0.00	0.00
g5) Inversiones en Fideicomisos, Mandatos y Otros Análogos	0.00	0.00	0.00	0.00	0.00	0.00
Fideicomiso de Desastres Naturales (Informativo)	0.00	0.00	0.00	0.00	0.00	0.00
g6) Otras Inversiones Financieras	0.00	0.00	0.00	0.00	0.00	0.00
g7) Provisiones para Contingencias y Otras Erogaciones Especiales	0.00	0.00	0.00	0.00	0.00	0.00
H. Participaciones y Aportaciones (H=h1+h2+h3)	0.00	0.00	0.00	0.00	0.00	0.00

R

g7) Provisiones para Contingencias y Otras Erogaciones Especiales	0.00	0.00	0.00	0.00	0.00	0.00
H. Participaciones y Aportaciones (H=h1+h2+h3)	0.00	0.00	0.00	0.00	0.00	0.00
h1) Participaciones	0.00	0.00	0.00	0.00	0.00	0.00
h2) Aportaciones	0.00	0.00	0.00	0.00	0.00	0.00
h3) Convenios	0.00	0.00	0.00	0.00	0.00	0.00
I. Deuda Pública (I=i1+i2+i3+i4+i5+i6+i7)	0.00	0.00	0.00	0.00	0.00	0.00
i1) Amortización de la Deuda Pública	0.00	0.00	0.00	0.00	0.00	0.00
i2) Intereses de la Deuda Pública	0.00	0.00	0.00	0.00	0.00	0.00
i3) Comisiones de la Deuda Pública	0.00	0.00	0.00	0.00	0.00	0.00
i4) Gastos de la Deuda Pública	0.00	0.00	0.00	0.00	0.00	0.00
i5) Costo por Coberturas	0.00	0.00	0.00	0.00	0.00	0.00
i6) Apoyos Financieros	0.00	0.00	0.00	0.00	0.00	0.00
i7) Adeudos de Ejercicios Fiscales Anteriores (ADEFAS)	0.00	0.00	0.00	0.00	0.00	0.00
III. Total de Egresos (III = I + II)	12,600,113.87	-1,924,188.92	10,675,924.95	5,161,321.29	5,161,321.29	5,514,603.66



 MTRO. JORGE MANUEL CESAR GÓMEZ
 DIRECTOR GENERAL


 LIC. IGNACIO ESQUIVEL MARTINEZ
 DIRECTOR ADMINISTRATIVO


**VII.- ESTADO ANALÍTICO DEL EJERCICIO
DEL PRESUPUESTO DE EGRESOS
DETALLADO POR CLASIFICACIÓN
ADMINISTRATIVA - LDF**

GOAHUILA RADIO Y TELEVISION
Estado Analítico del Ejercicio del Presupuesto de Egresos Detallado - LDF
Clasificación Administrativa
Del 01 de enero al 30 de junio de 2020 (b)
(PESOS)

Concepto (c)	Egresos					Subejercicio (e)
	Aprobado (d)	Ampliaciones/ (Reducciones)	Modificado	Devengado	Pagado	
I. Gasto No Etiquetado (I=A+B+C+D+E+F+G+H)	12,600,113.87	-1,924,188.92	10,675,924.95	5,161,321.29	5,161,321.29	5,514,603.66
A. Dependencia o Unidad Administrativa 1	12,600,113.87	-1,924,188.92	10,675,924.95	5,161,321.29	5,161,321.29	5,514,603.66
B. Dependencia o Unidad Administrativa 2	0.00	0.00	0.00	0.00	0.00	0.00
C. Dependencia o Unidad Administrativa 3	0.00	0.00	0.00	0.00	0.00	0.00
D. Dependencia o Unidad Administrativa 4	0.00	0.00	0.00	0.00	0.00	0.00
E. Dependencia o Unidad Administrativa 5	0.00	0.00	0.00	0.00	0.00	0.00
F. Dependencia o Unidad Administrativa 6	0.00	0.00	0.00	0.00	0.00	0.00
G. Dependencia o Unidad Administrativa 7	0.00	0.00	0.00	0.00	0.00	0.00
H. Dependencia o Unidad Administrativa xx	0.00	0.00	0.00	0.00	0.00	0.00
II. Gasto Etiquetado (II=A+B+C+D+E+F+G+H)	0.00	0.00	0.00	0.00	0.00	0.00
A. Dependencia o Unidad Administrativa 1	0.00	0.00	0.00	0.00	0.00	0.00
B. Dependencia o Unidad Administrativa 2	0.00	0.00	0.00	0.00	0.00	0.00
C. Dependencia o Unidad Administrativa 3	0.00	0.00	0.00	0.00	0.00	0.00
D. Dependencia o Unidad Administrativa 4	0.00	0.00	0.00	0.00	0.00	0.00
E. Dependencia o Unidad Administrativa 5	0.00	0.00	0.00	0.00	0.00	0.00
F. Dependencia o Unidad Administrativa 6	0.00	0.00	0.00	0.00	0.00	0.00
G. Dependencia o Unidad Administrativa 7	0.00	0.00	0.00	0.00	0.00	0.00
H. Dependencia o Unidad Administrativa xx	0.00	0.00	0.00	0.00	0.00	0.00
III. Total de Egresos (III = I + II)	12,600,113.87	-1,924,188.92	10,675,924.95	5,161,321.29	5,161,321.29	5,514,603.66



 MTRO. JORGE MANUEL CESAR GÓMEZ
 DIRECTOR GENERAL



 LIC. IGNACIO ESQUIVEL MARTINEZ
 DIRECTOR ADMINISTRATIVO

**VIII.- ESTADO ANALÍTICO DEL EJERCICIO
DEL PRESUPUESTO DE EGRESOS
DETALLADO POR CLASIFICACIÓN
FUNCIONAL - LDF**

COAHUILA RADIO Y TELEVISION
Estado Analítico del Ejercicio del Presupuesto de Egresos Detallado - LDF
Clasificación Funcional (Finalidad y Función)
Del 01 de enero al 30 de junio de 2020 (b)
(PESOS)

Concepto (c)	Egresos					Subejercicio (e)
	Aprobado (d)	Ampliaciones/ (Reducciones)	Modificado	Devengado	Pagado	
I. Gasto No Etiquetado (I=A+B+C+D)	12,600,113.87	-1,924,188.92	10,675,924.95	5,161,321.29	5,161,321.29	5,514,603.66
A. Gobierno (A=a1+a2+a3+a4+a5+a6+a7+a8)	0.00	0.00	0.00	0.00	0.00	0.00
a1) Legislación	0.00	0.00	0.00	0.00	0.00	0.00
a2) Justicia	0.00	0.00	0.00	0.00	0.00	0.00
a3) Coordinación de la Política de Gobierno	0.00	0.00	0.00	0.00	0.00	0.00
a4) Relaciones Exteriores	0.00	0.00	0.00	0.00	0.00	0.00
a5) Asuntos Financieros y Hacendarios	0.00	0.00	0.00	0.00	0.00	0.00
a6) Seguridad Nacional	0.00	0.00	0.00	0.00	0.00	0.00
a7) Asuntos de Orden Público y de Seguridad Interior	0.00	0.00	0.00	0.00	0.00	0.00
a8) Otros Servicios Generales	0.00	0.00	0.00	0.00	0.00	0.00
B. Desarrollo Social (B=b1+b2+b3+b4+b5+b6+b7)	12,600,113.87	-1,924,188.92	10,675,924.95	5,161,321.29	5,161,321.29	5,514,603.66
b1) Protección Ambiental	0.00	0.00	0.00	0.00	0.00	0.00
b2) Vivienda y Servicios a la Comunidad	0.00	0.00	0.00	0.00	0.00	0.00
b3) Salud	0.00	0.00	0.00	0.00	0.00	0.00
b4) Recreación, Cultura y Otras Manifestaciones Sociales	12,600,113.87	-1,924,188.92	10,675,924.95	5,161,321.29	5,161,321.29	5,514,603.66
b5) Educación	0.00	0.00	0.00	0.00	0.00	0.00
b6) Protección Social	0.00	0.00	0.00	0.00	0.00	0.00
b7) Otros Asuntos Sociales	0.00	0.00	0.00	0.00	0.00	0.00
C. Desarrollo Económico (C=c1+c2+c3+c4+c5+c6+c7+c8+c9)	0.00	0.00	0.00	0.00	0.00	0.00
c1) Asuntos Económicos, Comerciales y Laborales en General	0.00	0.00	0.00	0.00	0.00	0.00
c2) Agropecuaria, Silvicultura, Pesca y Caza	0.00	0.00	0.00	0.00	0.00	0.00
c3) Combustibles y Energía	0.00	0.00	0.00	0.00	0.00	0.00
c4) Minería, Manufacturas y Construcción	0.00	0.00	0.00	0.00	0.00	0.00
c5) Transporte	0.00	0.00	0.00	0.00	0.00	0.00
c6) Comunicaciones	0.00	0.00	0.00	0.00	0.00	0.00
c7) Turismo	0.00	0.00	0.00	0.00	0.00	0.00
c8) Ciencia, Tecnología e Innovación	0.00	0.00	0.00	0.00	0.00	0.00
c9) Otras Industrias y Otros Asuntos Económicos	0.00	0.00	0.00	0.00	0.00	0.00
D. Otras No Clasificadas en Funciones Anteriores (D=d1+d2+d3+d4)	0.00	0.00	0.00	0.00	0.00	0.00
d1) Transacciones de la Deuda Publica / Costo Financiero de la Deuda	0.00	0.00	0.00	0.00	0.00	0.00
d2) Transferencias, Participaciones y Aportaciones Entre Diferentes Niveles y Ordenes de Gobierno	0.00	0.00	0.00	0.00	0.00	0.00
d3) Saneamiento del Sistema Financiero	0.00	0.00	0.00	0.00	0.00	0.00
d4) Adeudos de Ejercicios Fiscales Anteriores	0.00	0.00	0.00	0.00	0.00	0.00
II. Gasto Etiquetado (II=A+B+C+D)	0.00	0.00	0.00	0.00	0.00	0.00
A. Gobierno (A=a1+a2+a3+a4+a5+a6+a7+a8)	0.00	0.00	0.00	0.00	0.00	0.00
a1) Legislación	0.00	0.00	0.00	0.00	0.00	0.00
a2) Justicia	0.00	0.00	0.00	0.00	0.00	0.00
a3) Coordinación de la Política de Gobierno	0.00	0.00	0.00	0.00	0.00	0.00
a4) Relaciones Exteriores	0.00	0.00	0.00	0.00	0.00	0.00
a5) Asuntos Financieros y Hacendarios	0.00	0.00	0.00	0.00	0.00	0.00
a6) Seguridad Nacional	0.00	0.00	0.00	0.00	0.00	0.00
a7) Asuntos de Orden Público y de Seguridad Interior	0.00	0.00	0.00	0.00	0.00	0.00
a8) Otros Servicios Generales	0.00	0.00	0.00	0.00	0.00	0.00
B. Desarrollo Social (B=b1+b2+b3+b4+b5+b6+b7)	0.00	0.00	0.00	0.00	0.00	0.00
b1) Protección Ambiental	0.00	0.00	0.00	0.00	0.00	0.00
b2) Vivienda y Servicios a la Comunidad	0.00	0.00	0.00	0.00	0.00	0.00
b3) Salud	0.00	0.00	0.00	0.00	0.00	0.00
b4) Recreación, Cultura y Otras Manifestaciones Sociales	0.00	0.00	0.00	0.00	0.00	0.00
b5) Educación	0.00	0.00	0.00	0.00	0.00	0.00
b6) Protección Social	0.00	0.00	0.00	0.00	0.00	0.00
b7) Otros Asuntos Sociales	0.00	0.00	0.00	0.00	0.00	0.00

C. Desarrollo Económico (C=c1+c2+c3+c4+c5+c6+c7+c8+c9)	0.00	0.00	0.00	0.00	0.00	0.00
c1) Asuntos Económicos, Comerciales y Laborales en General	0.00	0.00	0.00	0.00	0.00	0.00
c2) Agropecuaria, Silvicultura, Pesca y Caza	0.00	0.00	0.00	0.00	0.00	0.00
c3) Combustibles y Energía	0.00	0.00	0.00	0.00	0.00	0.00
c4) Minería, Manufacturas y Construcción	0.00	0.00	0.00	0.00	0.00	0.00
c5) Transporte	0.00	0.00	0.00	0.00	0.00	0.00
c6) Comunicaciones	0.00	0.00	0.00	0.00	0.00	0.00
c7) Turismo	0.00	0.00	0.00	0.00	0.00	0.00
c8) Ciencia, Tecnología e Innovación	0.00	0.00	0.00	0.00	0.00	0.00
c9) Otras Industrias y Otros Asuntos Económicos	0.00	0.00	0.00	0.00	0.00	0.00
D. Otras No Clasificadas en Funciones Anteriores (D=d1+d2+d3+d4)	0.00	0.00	0.00	0.00	0.00	0.00
d1) Transacciones de la Deuda Publica / Costo Financiero de la Deuda	0.00	0.00	0.00	0.00	0.00	0.00
d2) Transferencias, Participaciones y Aportaciones Entre Diferentes Niveles y Ordenes de Gobierno	0.00	0.00	0.00	0.00	0.00	0.00
d3) Saneamiento del Sistema Financiero	0.00	0.00	0.00	0.00	0.00	0.00
d4) Adeudos de Ejercicios Fiscales Anteriores	0.00	0.00	0.00	0.00	0.00	0.00
III. Total de Egresos (III = I + II)	12,600,113.87	-1,924,188.92	10,675,924.95	5,161,321.29	5,161,321.29	5,514,603.66


 MTRO. JORGE MANUEL CESAR GÓMEZ
 DIRECTOR GENERAL



 LIC. IGNACIO ESQUIVEL MARTINEZ
 DIRECTOR ADMINISTRATIVO

**IX.- ESTADO ANALÍTICO DEL EJERCICIO DEL
PRESUPUESTO DE EGRESOS DETALLADO
POR CLASIFICACIÓN DE SERVICIOS
PERSONALES POR CATEGORÍA - LDF**

COAHUILA RADIO Y TELEVISION
Estado Analítico del Ejercicio del Presupuesto de Egresos Detallado - LDF
Clasificación de Servicios Personales por Categoría
Del 01 de enero al 30 de junio de 2020 (b)
(PESOS)

Concepto (c)	Egresos					Subejercicio (e)
	Aprobado (d)	Ampliaciones/ (Reducciones)	Modificado	Devengado	Pagado	
I. Gasto No Etiquetado (I=A+B+C+D+E+F)	7,489,992.23	574,251.60	8,064,243.83	4,226,597.27	4,226,597.27	3,837,646.56
A. Personal Administrativo y de Servicio Público	7,489,992.23	574,251.60	8,064,243.83	4,226,597.27	4,226,597.27	3,837,646.56
B. Magisterio	0.00	0.00	0.00	0.00	0.00	0.00
C. Servicios de Salud (C=c1+c2)	0.00	0.00	0.00	0.00	0.00	0.00
c1) Personal Administrativo	0.00	0.00	0.00	0.00	0.00	0.00
c2) Personal Médico, Paramédico y afín	0.00	0.00	0.00	0.00	0.00	0.00
D. Seguridad Pública	0.00	0.00	0.00	0.00	0.00	0.00
E. Gastos asociados a la implementación de nuevas leyes federales o reformas a las mismas (E = e1 + e2)	0.00	0.00	0.00	0.00	0.00	0.00
e1) Nombre del Programa o Ley 1	0.00	0.00	0.00	0.00	0.00	0.00
e2) Nombre del Programa o Ley 2	0.00	0.00	0.00	0.00	0.00	0.00
F. Sentencias laborales definitivas	0.00	0.00	0.00	0.00	0.00	0.00
II. Gasto Etiquetado (II=A+B+C+D+E+F)	0.00	0.00	0.00	0.00	0.00	0.00
A. Personal Administrativo y de Servicio Público	0.00	0.00	0.00	0.00	0.00	0.00
B. Magisterio	0.00	0.00	0.00	0.00	0.00	0.00
C. Servicios de Salud (C=c1+c2)	0.00	0.00	0.00	0.00	0.00	0.00
c1) Personal Administrativo	0.00	0.00	0.00	0.00	0.00	0.00
c2) Personal Médico, Paramédico y afín	0.00	0.00	0.00	0.00	0.00	0.00
D. Seguridad Pública	0.00	0.00	0.00	0.00	0.00	0.00
E. Gastos asociados a la implementación de nuevas leyes federales o reformas a las mismas (E = e1 + e2)	0.00	0.00	0.00	0.00	0.00	0.00
e1) Nombre del Programa o Ley 1	0.00	0.00	0.00	0.00	0.00	0.00
e2) Nombre del Programa o Ley 2	0.00	0.00	0.00	0.00	0.00	0.00
F. Sentencias laborales definitivas	0.00	0.00	0.00	0.00	0.00	0.00
III. Total del Gasto en Servicios Personales (III = I + II)	7,489,992.23	574,251.60	8,064,243.83	4,226,597.27	4,226,597.27	3,837,646.56



 MTRO. JORGE MANUEL CESAR GÓMEZ
 DIRECTOR GENERAL


 LIC. IGNACIO ESQUIVEL MARTINEZ
 DIRECTOR ADMINISTRATIVO


**X.- REPORTE DE LAS ACCIONES
REALIZADAS POR EL ENTE PÚBLICO, PARA
LA RECUPERACIÓN DEL BALANCE
PRESUPUESTARIO DE RECURSOS
DISPONIBLES SOSTENIBLE**

COAHUILA RADIO Y TELEVISIÓN
Reporte de las acciones
Del 01 de enero al 30 de junio del 2020

No Aplica



MTRO. JORGE MANUEL CESAR GÓMEZ
DIRECTOR GENERAL




LIC. GNACIO ESQUIVEL MARTINEZ
DIRECTOR ADMINISTRATIVO


**XI.- INFORMAR LA FUENTE DE LOS
INGRESOS CON LA QUE SE HAYA PAGADO
EL NUEVO GASTO (AUMENTO O CREACIÓN
DE GASTO DEL PRESUPUESTO DE
EGRESOS), DISTINGUIENDO EL GASTO
ETIQUETADO Y NO ETIQUETADO**

COAHUILA RADIO Y TELEVISIÓN
Fuente de Ingresos con el que se haya pagado el nuevo gasto
Del 01 de enero al 30 de junio de 2020

El Organismo no realizo gastos que no estuvieran comprendidos en el Presupuesto de Egresos aprobado.



MTRO. JORGE MANUEL CESAR GÓMEZ
DIRECTOR GENERAL




LIC. IGNACIO ESCUBE MARTINEZ
DIRECTOR ADMINISTRATIVO

**XII.- LA INFORMACIÓN RELATIVA AL
CUMPLIMIENTO DE LOS CONVENIOS
CELEBRADOS, EN TÉRMINOS DEL
CAPÍTULO IV DE LA LEY DE DISCIPLINA
FINANCIERA DE LAS ENTIDADES
FEDERATIVAS Y LOS MUNICIPIOS**

COAHUILA RADIO Y TELEVISION
Cumplimiento de los convenios celebrados con la SHCP
Del 01 de enero al 30 de junio de 2020

El Organismo no realizó convenios con la SHCP



MTRO. JORGE MANUEL CESAR GÓMEZ
DIRECTOR GENERAL



LIC. IGNACIO ESQUIVEL MARTINEZ
DIRECTOR ADMINISTRATIVO