

Gobierno  
del Estado

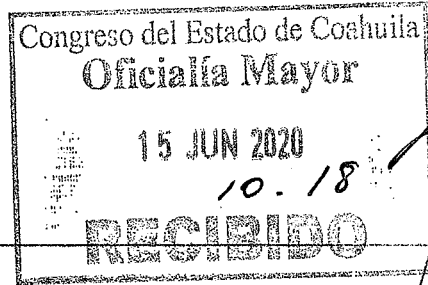


Coahuila

Radio Coahuila

SECOB

SECRETARÍA  
DE GOBIERNO



Oficio No. CRT/060/06/2020

Saltillo, Coahuila a 11 de junio del 2020

**DIPUTADO. EMILIO ALEJANDRO DE HOYOS MONTEMAYOR  
PRESIDENTE DE LA JUNTA DE GOBIERNO  
DEL CONGRESO DEL ESTADO**

Presente:

En cumplimiento al artículo 9 de la Ley de Rendición de Cuentas y Fiscalización Superior del Estado de Coahuila de Zaragoza, tengo a bien presentar ante esa H. autoridad, por el periodo correspondiente al del ejercicio fiscal 2020.

Por medio del presente me permito remitirle el primer avance de gestión financiera 2020, en los términos previstos en los lineamientos emitidos por el Consejo Nacional Armonización Contable (CONAC) la siguiente información

- Información Contable del 1 de enero al 31 de marzo 2020
- Información Presupuestal del 1 de enero al 31 de marzo 2020
- Información Programática del 1 de enero al 31 de marzo 2020
- Información Adicional del 1 de enero al 31 de marzo 2020
- Ley de Disciplina Financiera del 1 de enero al 31 de marzo 2020

Sin otro asunto por el momento, quedo de usted

**MTR. JORGE MANUEL CESAR GÓMEZ  
DIRECTOR GENERAL  
COAHUILA RADIO Y TELEVISIÓN**

c.c.p Lic. Blas José Flores Dávila / Secretario de Finanzas  
c.cp. Lic. Teresa Guajardo Berlanga/ Secretaria de Fiscalización y Rendición de Cuentas  
c.c.p C.P.C. José Armando Plata Sandoval/ Auditoria Superior del Estado  
c.c.p Archivo  
VoBo. DA/IE/AS

Periférico Luis Echeverría No. 1250 col Lourdes  
C.P. 25070, Saltillo Coahuila de Zaragoza.  
Tel 4393557 -- 4158735  
01 800 0120 800.  
[www.radiocoahuila.com.mx](http://www.radiocoahuila.com.mx)  
[www.coahuila.gob.mx/radio](http://www.coahuila.gob.mx/radio)

**¡Fuerte,  
Coahuila es!**

# **I.- INFORMACIÓN CONTABLE**

# **I.I.- ESTADO DE SITUACIÓN FINANCIERA**

COAHUILA RADIO Y TELEVISIÓN					
Estado de Situación Financiera					
Al 31 de marzo de 2020 y al 31 de diciembre de 2019					
ACTIVO	2020	2019	PASIVO	2020	2019
<b>Activo Circulante</b>			<b>Pasivo Circulante</b>		
Efectivo y Equivalentes	600,993.34	95,365.36	Cuentas por Pagar a Corto Plazo	941,390.16	651,100.75
Derechos a Recibir Efectivo o Equivalentes	667,486.48	305,374.09	Documentos por Pagar a Corto Plazo	0.00	0.00
Derechos a Recibir Bienes o Servicios	0.00	0.00	Porción a Corto Plazo de la Deuda Pública a Largo Plazo	0.00	0.00
Inventarios	0.00	0.00	Títulos y Valores a Corto Plazo	0.00	0.00
Almacenes	0.00	0.00	Pasivos Diferidos a Corto Plazo	0.00	0.00
Estimación por Pérdida o Deterioro de Activos Circulantes	0.00	0.00	Fondos y Bienes de Terceros en Garantía y/o Administración a Corto Plazo	0.00	0.00
Otros Activos Circulantes	0.00	0.00	Provisiones a Corto Plazo	0.00	0.00
<i>Total de Activos Circulantes</i>	<i>1,268,479.82</i>	<i>400,739.45</i>	Otros Pasivos a Corto Plazo	0.00	0.00
			<i>Total de Pasivos Circulantes</i>	<i>941,390.16</i>	<i>651,100.75</i>
<b>Activo No Circulante</b>			<b>Pasivo No Circulante</b>		
Inversiones Financieras a Largo Plazo	0.00	0.00	Cuentas por Pagar a Largo Plazo	0.00	0.00
Derechos a Recibir Efectivo o Equivalentes a Largo Plazo	0.00	0.00	Documentos por Pagar a Largo Plazo	0.00	0.00
Bienes Inmuebles, Infraestructura y Construcciones en Proceso	4,005,568.85	4,005,568.85	Deuda Pública a Largo Plazo	0.00	0.00
Bienes Muebles	5,831,987.01	5,831,987.01	Pasivos Diferidos a Largo Plazo	0.00	0.00
Activos Intangibles	17,279.36	6,810.36	Fondos y Bienes de Terceros en Garantía y/o en Administración a Largo Plazo	0.00	0.00
Depreciación, Deterioro y Amortización Acumulada de Bienes	-2,648,653.56	-2,648,653.56	Provisiones a Largo Plazo	0.00	0.00
Activos Diferidos	0.00	0.00	<i>Total de Pasivos No Circulantes</i>	<i>0.00</i>	<i>0.00</i>
Estimación por Pérdida o Deterioro de Activos no Circulantes	0.00	0.00			
Otros Activos no Circulantes	0.00	0.00	<i>Total del Pasivo</i>	<i>941,390.16</i>	<i>651,100.75</i>
<i>Total de Activos No Circulantes</i>	<i>7,206,181.66</i>	<i>7,195,712.66</i>			
<b>Total del Activo</b>	<b>8,474,661.48</b>	<b>7,596,452.11</b>	<b>HACIENDA PÚBLICA/PATRIMONIO</b>		
			<i>Hacienda Pública/Patrimonio Contribuido</i>	<i>0.00</i>	<i>0.00</i>
			Aportaciones	0.00	0.00
			Donaciones de Capital	0.00	0.00
			Actualización de la Hacienda Pública/Patrimonio	0.00	0.00
			<i>Hacienda Pública/Patrimonio Generado</i>	<i>7,533,271.32</i>	<i>6,945,351.36</i>
			Resultados del Ejercicio (Ahorro/Desahorro)	587,919.96	-1,400,902.70
			Resultados de Ejercicios Anteriores	8,513,674.13	9,914,576.83
			Revalúos	0.00	0.00
			Reservas	0.00	0.00
			Rectificaciones de Resultados de Ejercicios Anteriores	-1,568,322.77	-1,568,322.77
			<i>Exceso o Insuficiencia en la Actualización de la Hacienda Pública/Patrimonio</i>	<i>0.00</i>	<i>0.00</i>
			Resultado por Posición Monetaria	0.00	0.00
			Resultado por Tenencia de Activos no Monetarios	0.00	0.00
			<i>Total Hacienda Pública/Patrimonio</i>	<i>7,533,271.32</i>	<i>6,945,351.36</i>
			<i>Total del Pasivo y Hacienda Pública/Patrimonio</i>	<i>8,474,661.48</i>	<i>7,596,452.11</i>

"Bajo protesta de decir verdad declaramos que los Estados Financieros y sus notas, son razonablemente correctos y son responsabilidad del emisor"

MTRO. JORGE MANUEL CÉSAR GÓMEZ  
DIRECTOR GENERAL


LIC. IGNACIO ESQUIVEL MARTINEZ  
DIRECTOR ADMINISTRATIVO


# **I.II.- ESTADO DE ACTIVIDADES TRIMESTRAL**

**COAHUILA RADIO Y TELEVISIÓN**  
**Estado de Actividades**  
**Del 01 de enero al 31 de marzo de 2020 y 2019**

	<u>2020</u>	<u>2019</u>
<b>INGRESOS Y OTROS BENEFICIOS</b>		
<b>Ingresos de Gestión</b>	<b>0.00</b>	<b>0.00</b>
Impuestos	0.00	0.00
Cuotas y Aportaciones de Seguridad Social	0.00	0.00
Contribuciones de Mejoras	0.00	0.00
Derechos	0.00	0.00
Productos	0.00	0.00
Aprovechamientos	0.00	0.00
Ingresos por Venta de Bienes y Prestación de Servicios	0.00	0.00
<b>Participaciones, Aportaciones, Convenios, Incentivos Derivados de la Colaboración Fiscal, Fondos Distintos de Aportaciones, Transferencias, Asignaciones, Subsidios y Subvenciones, y Pensiones y Jubilaciones</b>	<b>3,237,879.58</b>	<b>2,446,346.05</b>
Participaciones, Aportaciones, Convenios, Incentivos Derivados de la Colaboración Fiscal y Fondos Distintos de Aportaciones	0.00	0.00
Transferencias, Asignaciones, Subsidios y Subvenciones, y Pensiones y Jubilaciones	3,237,879.58	2,446,346.05
<b>Otros Ingresos y Beneficios</b>	<b>0.00</b>	<b>0.00</b>
Ingresos Financieros	0.00	0.00
Incremento por Variación de Inventarios	0.00	0.00
Disminución del Exceso de Estimaciones por Pérdida o Deterioro u Obsolescencia	0.00	0.00
Disminución del Exceso de Provisiones	0.00	0.00
Otros Ingresos y Beneficios Varios	0.00	0.00
<b>Total de Ingresos y Otros Beneficios</b>	<b>3,237,879.58</b>	<b>2,446,346.05</b>
<b>GASTOS Y OTRAS PÉRDIDAS</b>		
<b>Gastos de Funcionamiento</b>	<b>2,649,959.62</b>	<b>2,484,606.46</b>
Servicios Personales	2,184,361.19	1,374,378.65
Materiales y Suministros	81,472.27	99,678.44
Servicios Generales	384,126.16	1,010,549.37
<b>Transferencias, Asignaciones, Subsidios y Otras Ayudas</b>	<b>0.00</b>	<b>0.00</b>
Transferencias Internas y Asignaciones al Sector Público	0.00	0.00
Transferencias al Resto del Sector Público	0.00	0.00
Subsidios y Subvenciones	0.00	0.00
Ayudas Sociales	0.00	0.00
Pensiones y Jubilaciones	0.00	0.00
Transferencias a Fideicomisos, Mandatos y Contratos Análogos	0.00	0.00
Transferencias a la Seguridad Social	0.00	0.00
Donativos	0.00	0.00
Transferencias al Exterior	0.00	0.00
<b>Participaciones y Aportaciones</b>	<b>0.00</b>	<b>0.00</b>
Participaciones	0.00	0.00
Aportaciones	0.00	0.00
Convenios	0.00	0.00
<b>Intereses, Comisiones y Otros Gastos de la Deuda Pública</b>	<b>0.00</b>	<b>0.00</b>
Intereses de la Deuda Pública	0.00	0.00
Comisiones de la Deuda Pública	0.00	0.00
Gastos de la Deuda Pública	0.00	0.00
Costo por Coberturas	0.00	0.00
Apoyos Financieros	0.00	0.00
<b>Otros Gastos y Pérdidas Extraordinarias</b>	<b>0.00</b>	<b>0.00</b>
Estimaciones, Depreciaciones, Deterioros, Obsolescencia y Amortizaciones	0.00	0.00
Provisiones	0.00	0.00
Disminución de Inventarios	0.00	0.00
Aumento por Insuficiencia de Estimaciones por Pérdida o Deterioro u Obsolescencia	0.00	0.00
Aumento por Insuficiencia de Provisiones	0.00	0.00
Otros Gastos	0.00	0.00
<b>Inversión Pública</b>	<b>0.00</b>	<b>0.00</b>
Inversión Pública no Capitalizable	0.00	0.00
<b>Total de Gastos y Otras Pérdidas</b>	<b>2,649,959.62</b>	<b>2,484,606.46</b>
<b>Resultados del Ejercicio (Ahorro/Desahorro)</b>	<b>587,919.96</b>	<b>-38,260.41</b>

"Bajo protesta de decir verdad declaramos que los Estados Financieros y sus notas, son razonablemente correctos y son responsabilidad del emisor"

  
 MTRO. JORGE MANUEL CÉSAR GÓMEZ  
 DIRECTOR GENERAL


  
 LIC. IGNACIO ESQUIVEL MARTINEZ  
 DIRECTOR ADMINISTRATIVO

**I.IV.- ESTADO DE  
VARIACIÓN EN LA  
HACIENDA  
PÚBLICA**

<b>COAHUILA RADIO Y TELEVISIÓN</b> <b>Estado de Variación en la Hacienda Pública</b> <b>Del 01 de enero al 31 de marzo de 2020</b>						
Concepto	Hacienda Pública / Patrimonio Contribuido	Hacienda Pública / Patrimonio Generado de Ejercicios Anteriores	Hacienda Pública / Patrimonio Generado del Ejercicio	Exceso o Insuficiencia en la Actualización de la Hacienda Pública / Patrimonio	Total	
Hacienda Pública / Patrimonio Contribuido Neto de 2019	0.00				0.00	
Aportaciones	0.00				0.00	
Donaciones de Capital	0.00				0.00	
Actualización de la Hacienda Pública/Patrimonio	0.00				0.00	
<b>Hacienda Pública / Patrimonio Generado Neto de 2019</b>		8,346,254.00	-1,400,903.00		6,945,351.00	
Resultados del Ejercicio (Ahorro/Desahorro)		9,914,577.00	-1,400,903.00		-1,400,903.00	
Revalúos		0.00			9,914,577.00	
Reservas		0.00			0.00	
Rectificaciones de Resultados de Ejercicios Anteriores		-1,568,323.00			1,568,323.00	
<b>Exceso o Insuficiencia en la Actualización de la Hacienda Pública / Patrimonio Neto de 2019</b>				0.00	0.00	
Resultado por Posición Monetaria					0.00	
Resultado por Tenencia de Activos no Monetarios					0.00	
<b>Hacienda Pública / Patrimonio Neto Final de 2019</b>	0.00	8,346,254.00	-1,400,903.00	0.00	6,945,351.00	
<b>Cambios en la Hacienda Pública / Patrimonio Contribuido Neto de 2020</b>	0.00				0.00	
Aportaciones	0.00				0.00	
Donaciones de Capital	0.00				0.00	
Actualización de la Hacienda Pública/Patrimonio	0.00				0.00	
<b>Variaciones de la Hacienda Pública / Patrimonio Generado Neto de 2020</b>		-1,400,903.00	1,988,823.00		587,920.00	
Resultados del Ejercicio (Ahorro/Desahorro)			587,920.00		587,920.00	
Revalúos		-1,400,903.00	1,400,903.00		0.00	
Reservas					0.00	
Rectificaciones de Resultados de Ejercicios Anteriores					0.00	
<b>Cambios en el Exceso o Insuficiencia en la Actualización de la Hacienda Pública / Patrimonio Neto de 2020</b>				0.00	0.00	
Resultado por Posición Monetaria					0.00	
Resultado por Tenencia de Activos no Monetarios					0.00	
<b>Hacienda Pública / Patrimonio Neto Final al 31 de marzo de 2020</b>	0.00	6,945,351.00	587,920.00	0.00	7,533,271.00	

"Bajo protesta de decir verdad declaramos que los Estados Financieros y sus notas, son razonablemente correctos y son responsabilidad del emisor".

  
 LIC. IGNACIO ESCQUIVEL MARTÍNEZ  
 DIRECTOR ADMINISTRATIVO

  
 MRS. MARCOS MARTÍNEZ-CÉSAR GÓMEZ  
 DIRECTOR GENERAL




**I.V.- ESTADO DE  
CAMBIOS EN LA  
SITUACIÓN  
FINANCIERA**

**COAHUILA RADIO Y TELEVISIÓN**  
**Estado de Cambios en la Situación Financiera**  
**Del 01 de enero al 31 de marzo de 2020**

	Origen	Aplicación
<b>ACTIVO</b>	<b>0.00</b>	<b>878,209.37</b>
<i>Activo Circulante</i>	<b>0.00</b>	<b>867,740.37</b>
Efectivo y Equivalentes	0.00	505,627.98
Derechos a Recibir Efectivo o Equivalentes	0.00	362,112.39
Derechos a Recibir Bienes o Servicios	0.00	0.00
Inventarios	0.00	0.00
Almacenes	0.00	0.00
Estimación por Pérdida o Deterioro de Activos Circulantes	0.00	0.00
Otros Activos Circulantes	0.00	0.00
<i>Activo No Circulante</i>	<b>0.00</b>	<b>10,469.00</b>
Inversiones Financieras a Largo Plazo	0.00	0.00
Derechos a Recibir Efectivo o Equivalentes a Largo Plazo	0.00	0.00
Bienes Inmuebles, Infraestructura y Construcciones en Proceso	0.00	0.00
Bienes Muebles	0.00	0.00
Activos Intangibles	0.00	10,469.00
Depreciación, Deterioro y Amortización Acumulada de Bienes	0.00	0.00
Activos Diferidos	0.00	0.00
Estimación por Pérdida o Deterioro de Activos no Circulantes	0.00	0.00
Otros Activos no Circulantes	0.00	0.00
<b>PASIVO</b>	<b>290,289.41</b>	<b>0.00</b>
<i>Pasivo Circulante</i>	<b>290,289.41</b>	<b>0.00</b>
Cuentas por Pagar a Corto Plazo	290,289.41	0.00
Documentos por Pagar a Corto Plazo	0.00	0.00
Porción a Corto Plazo de la Deuda Pública a Largo Plazo	0.00	0.00
Títulos y Valores a Corto Plazo	0.00	0.00
Pasivos Diferidos a Corto Plazo	0.00	0.00
Fondos y Bienes de Terceros en Garantía y/o Administración a Corto Plazo	0.00	0.00
Provisiones a Corto Plazo	0.00	0.00
Otros Pasivos a Corto Plazo	0.00	0.00
<i>No Circulante</i>	<b>0.00</b>	<b>0.00</b>
Cuentas por Pagar a Largo Plazo	0.00	0.00
Documentos por Pagar a Largo Plazo	0.00	0.00
Deuda Pública a Largo Plazo	0.00	0.00
Pasivos Diferidos a Largo Plazo	0.00	0.00
Fondos y Bienes de Terceros en Garantía y/o en Administración a Largo Plazo	0.00	0.00
Provisiones a Largo Plazo	0.00	0.00
<b>HACIENDA PÚBLICA/PATRIMONIO</b>	<b>587,919.96</b>	<b>0.00</b>
<i>Hacienda Pública/Patrimonio Contribuido</i>	<b>0.00</b>	<b>0.00</b>
Aportaciones	0.00	0.00
Donaciones de Capital	0.00	0.00
Actualización de la Hacienda Pública/Patrimonio	0.00	0.00
<i>Hacienda Pública/Patrimonio Generado</i>	<b>587,919.96</b>	<b>0.00</b>
Resultados del Ejercicio (Ahorro/ Desahorro)	587,919.96	0.00
Resultados de Ejercicios Anteriores	0.00	0.00
Revalúos	0.00	0.00
Reservas	0.00	0.00
Rectificaciones de Resultados de Ejercicios Anteriores	0.00	0.00
<b>Exceso o Insuficiencia en la Actualización de la Hacienda Pública/Patrimonio</b>	<b>0.00</b>	<b>0.00</b>
Resultado por Posición Monetaria	0.00	0.00
Resultado por Tenencia de Activos no Monetarios	0.00	0.00

"Bajo protesta de decir verdad declaramos que los Estados Financieros y sus notas, son razonablemente correctos y son responsabilidad del emisor"

  
 Mtro. JORGE MANUEL CÉSAR GÓMEZ  
 DIRECTOR GENERAL



  
 LIC. IGNACIO ESCOBEDO MARTÍNEZ  
 DIRECTOR ADMINISTRATIVO

**I.VI.- ESTADO DE  
FLUJO DE  
EFECTIVO**

**COAHUILA RADIO Y TELEVISIÓN**  
**Estado de Flujos de Efectivo**  
**Del 01 de enero al 31 de marzo de 2020 y 2019**

Concepto	2020	2019
<b>Flujos de Efectivo de las Actividades de Operación</b>		
<b>Origen</b>	<b>3,528,168.99</b>	<b>2,535,506.75</b>
Impuestos	0.00	0.00
Cuotas y Aportaciones de Seguridad Social	0.00	0.00
Contribuciones de Mejoras	0.00	0.00
Derechos	0.00	0.00
Productos	0.00	0.00
Aprovechamientos	0.00	0.00
Ingresos por Venta de Bienes y Prestación de Servicios	0.00	0.00
Participaciones, Aportaciones, Convenios, Incentivos Derivados de la Colaboración Fiscal y Fondos Distintos de Aportaciones	0.00	0.00
Transferencias, Asignaciones, Subsidios y Subvenciones, y Pensiones y Jubilaciones	3,237,879.58	2,446,346.05
Otros Orígenes de Operación	290,289.41	89,160.70
<b>Aplicación</b>	<b>3,012,072.01</b>	<b>2,484,606.46</b>
Servicios Personales	2,184,361.19	1,374,378.65
Materiales y Suministros	81,472.27	99,678.44
Servicios Generales	384,126.16	1,010,549.37
Transferencias Internas y Asignaciones al Sector Público	0.00	0.00
Transferencias al resto del Sector Público	0.00	0.00
Subsidios y Subvenciones	0.00	0.00
Ayudas Sociales	0.00	0.00
Pensiones y Jubilaciones	0.00	0.00
Transferencias a Fideicomisos, Mandatos y Contratos Análogos	0.00	0.00
Transferencias a la Seguridad Social	0.00	0.00
Donativos	0.00	0.00
Transferencias al Exterior	0.00	0.00
Participaciones	0.00	0.00
Aportaciones	0.00	0.00
Convenios	0.00	0.00
Otras Aplicaciones de Operación	362,112.39	0.00
<b>Flujos Netos de Efectivo por Actividades de Operación</b>	<b>516,096.98</b>	<b>50,900.29</b>
<b>Flujos de Efectivo de las Actividades de Inversión</b>		
<b>Origen</b>	<b>0.00</b>	<b>0.00</b>
Bienes Inmuebles, Infraestructura y Construcciones en Proceso	0.00	0.00
Bienes Muebles	0.00	0.00
Otros Orígenes de Inversión	0.00	0.00
<b>Aplicación</b>	<b>10,469.00</b>	<b>17,123.92</b>
Bienes Inmuebles, Infraestructura y Construcciones en Proceso	0.00	0.00
Bienes Muebles	0.00	17,123.92
Otras Aplicaciones de Inversión	10,469.00	0.00
<b>Flujos Netos de Efectivo por Actividades de Inversión</b>	<b>-10,469.00</b>	<b>-17,123.92</b>
<b>Flujo de Efectivo de las Actividades de Financiamiento</b>		
<b>Origen</b>	<b>0.00</b>	<b>0.00</b>
Endeudamiento Neto	0.00	0.00
Interno	0.00	0.00
Externo	0.00	0.00
Otros Orígenes de Financiamiento	0.00	0.00
<b>Aplicación</b>	<b>0.00</b>	<b>0.00</b>
Servicios de la Deuda	0.00	0.00
Interno	0.00	0.00
Externo	0.00	0.00
Otras Aplicaciones de Financiamiento	0.00	0.00
<b>Flujos Netos de Efectivo por Actividades de Financiamiento</b>	<b>0.00</b>	<b>0.00</b>
<b>Incremento/Disminución Neta en el Efectivo y Equivalentes al Efectivo</b>	<b>505,627.98</b>	<b>33,776.37</b>
<b>Efectivo y Equivalentes al Efectivo al Inicio del Ejercicio</b>	<b>95,365.36</b>	<b>191,804.80</b>
<b>Efectivo y Equivalentes al Efectivo al Final del Ejercicio</b>	<b>600,993.34</b>	<b>225,581.17</b>

"Bajo protesta de decir verdad declaramos que los Estados Financieros y sus notas, son razonablemente correctos y son responsabilidad del emisor"

MTBO JORGE MANUEL CÉSAR GÓMEZ  
 DIRECTOR GENERAL

LIC. IGNACIO ESQUIVEL MARTINEZ  
 DIRECTOR ADMINISTRATIVO

**I.VII.- ESTADO  
ANALÍTICO DEL  
ACTIVO**

## COAHUILA RADIO Y TELEVISIÓN

## Estado Analítico del Activo

Del 01 de enero al 31 de marzo de 2020

Concepto	Saldo Inicial 1	Cargos del Periodo 2	Abonos del Periodo 3	Saldo Final 4 (1+2-3)	Variación del Periodo (4-1)
<b>ACTIVO</b>	<b>7,596,452.11</b>	<b>6,399,727.24</b>	<b>5,521,517.87</b>	<b>8,474,661.48</b>	<b>878,209.37</b>
<i>Activo Circulante</i>	<b>400,739.45</b>	<b>6,389,258.24</b>	<b>5,521,517.87</b>	<b>1,268,479.82</b>	<b>867,740.37</b>
Efectivo y Equivalentes	95,365.36	2,949,601.93	2,443,973.95	600,993.34	505,627.98
Derechos a Recibir Efectivo o Equivalentes	305,374.09	3,439,656.31	3,077,543.92	667,486.48	362,112.39
Derechos a Recibir Bienes o Servicios	0.00	0.00	0.00	0.00	0.00
Inventarios	0.00	0.00	0.00	0.00	0.00
Almacenes	0.00	0.00	0.00	0.00	0.00
Estimación por Pérdida o Deterioro de Activos Circulantes	0.00	0.00	0.00	0.00	0.00
Otros Activos Circulantes	0.00	0.00	0.00	0.00	0.00
<i>Activo No Circulante</i>	<b>7,195,712.66</b>	<b>10,469.00</b>	<b>0.00</b>	<b>7,206,181.66</b>	<b>10,469.00</b>
Inversiones Financieras a Largo Plazo	0.00	0.00	0.00	0.00	0.00
Derechos a Recibir Efectivo o Equivalentes a Largo Plazo	0.00	0.00	0.00	0.00	0.00
Bienes Inmuebles, Infraestructura y Construcciones en Proceso	4,005,568.85	0.00	0.00	4,005,568.85	0.00
Bienes Muebles	5,831,987.01	0.00	0.00	5,831,987.01	0.00
Activos Intangibles	6,810.36	10,469.00	0.00	17,279.36	10,469.00
Depreciación, Deterioro y Amortización Acumulada de Bienes	-2,648,653.56	0.00	0.00	-2,648,653.56	0.00
Activos Diferidos	0.00	0.00	0.00	0.00	0.00
Estimación por Pérdida o Deterioro de Activos no Circulantes	0.00	0.00	0.00	0.00	0.00
Otros Activos no Circulantes	0.00	0.00	0.00	0.00	0.00

"Bajo protesta de decir verdad declaramos que los Estados Financieros y sus notas, son razonablemente correctos y son responsabilidad del emisor"

MITRO, JORGE MANUEL CÉSAR GÓMEZ  
DIRECTOR GENERAL


LIC. IGNACIO ESQUIVEL MARTINEZ  
DIRECTOR ADMINISTRATIVO


**I.VIII.- ESTADO  
ANALÍTICO DE LA  
DEUDA Y OTROS  
PASIVOS**

**COAHUILA RADIO Y TELEVISION**  
**Estado Analítico de la Deuda y Otros Pasivos**  
**Del 01 de enero al 31 de marzo de 2020**

Denominación de las Deudas	Moneda de Contratación	Institución o País Acreedor	Saldo Inicial del Periodo	Saldo Final del Periodo
<b>DEUDA PÚBLICA</b>				
<b>Corto Plazo</b>				
<b>Deuda Interna</b>			<b>0.00</b>	<b>0.00</b>
Instituciones de Crédito	Peso		0.00	0.00
Títulos y Valores	Peso		0.00	0.00
Arrendamientos Financieros	Peso		0.00	0.00
<b>Deuda Externa</b>			<b>0.00</b>	<b>0.00</b>
Organismos Financieros Internacionales	Peso		0.00	0.00
Deuda Bilateral	Peso		0.00	0.00
Títulos y Valores	Peso		0.00	0.00
Arrendamientos Financieros	Peso		0.00	0.00
<i>Subtotal Corto Plazo</i>			0.00	0.00
<b>Largo Plazo</b>				
<b>Deuda Interna</b>			<b>0.00</b>	<b>0.00</b>
Instituciones de Crédito	Peso		0.00	0.00
Títulos y Valores	Peso		0.00	0.00
Arrendamientos Financieros	Peso		0.00	0.00
<b>Deuda Externa</b>			<b>0.00</b>	<b>0.00</b>
Organismos Financieros Internacionales	Peso		0.00	0.00
Deuda Bilateral	Peso		0.00	0.00
Títulos y Valores	Peso		0.00	0.00
Arrendamientos Financieros	Peso		0.00	0.00
<i>Subtotal Largo Plazo</i>			0.00	0.00
<b>Otros Pasivos</b>	Peso		<b>651,100.75</b>	<b>941,390.16</b>
<b>Total Deuda y Otros Pasivos</b>			<b>651,100.75</b>	<b>941,390.16</b>

"Bajo protesta de decir verdad declaramos que los Estados Financieros y sus notas, son razonablemente correctos y son responsabilidad del emisor"

  
 MTRO. JORGE MANUEL CÉSAR GÓMEZ  
 DIRECTOR GENERAL

  
 LIC. IGNACIO ESQUIVEL MARTINEZ  
 DIRECTOR ADMINISTRATIVO



**I.IX.- INFORME  
SOBRE PASIVOS  
CONTINGENTES**



**Coahuila**  
RADIO Y  
TELEVISIÓN

**COAHUILA RADIO Y TELEVISION  
COAHUILA RADIO Y TELEVISION  
INFORME SOBRE PASIVOS CONTINGENTES  
PRIMER TRIMESTRE DE 2020**


"En cumplimiento a lo dispuesto en los artículos 46, fracción I, inciso d, y 52 de la Ley General de Contabilidad Gubernamental, y de conformidad con lo establecido en el capítulo VII, número III, inciso g, del Manual de Contabilidad Gubernamental emitido por el CONAC, el ente público informa lo siguiente"

Cuenta	Concepto	Importe
TOTAL		

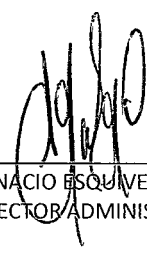
# **I.X.- NOTAS DE DESGLOSE**

COAHUILA RADIO Y TELEVISIÓN  
EFE 01 - Efectivo y Equivalentes

Descripción	Al 31 de marzo de 2020	Al 31 de diciembre de 2019
Efectivo	37,760.20	33,760.00
Efectivo en Bancos - Tesorería	43,855.98	61,605.00
Efectivo en Bancos - Dependencias	0.00	0.00
Inversiones temporales (hasta 3 meses)	0.00	0.00
Fondos con afectación específica	0.00	0.00
Depósitos de fondos de terceros y otros	0.00	0.00
<b>Total de Efectivo y Equivalentes</b>	<b>81,616.18</b>	<b>95,365.00</b>



MTRO. JORGE MANUEL CÉSAR GÓMEZ  
DIRECTOR GENERAL



LIC. IGNACIO ESQUIVEL MARTINEZ  
DIRECTOR ADMINISTRATIVO

**COAHUILA RADIO Y TELEVISIÓN**  
**Conciliación entre los Ingresos Presupuestarios y Contables**  
**Correspondiente del 01 de enero al 31 de marzo de 2020**  
(Cifras en pesos)

<b>1. Total de Ingresos Presupuestarios</b>		<b>3,237,879.58</b>
<b>2. Más Ingresos Contables No Presupuestarios</b>		
2.1	Ingresos Financieros	0.00
2.2	Incremento por Variación de Inventarios	0.00
2.3	Disminución del Exceso de Estimaciones por Pérdida o Deterioro u Obsolescencia	0.00
2.4	Disminución del Exceso de Provisiones	0.00
2.5	Otros Ingresos y Beneficios Varios	0.00
2.6	Otros Ingresos Contables No Presupuestarios	0.00
<b>3. Menos Ingresos Presupuestarios No Contables</b>		
3.1	Aprovechamientos Patrimoniales	0.00
3.2	Ingresos Derivados de Financiamientos	0.00
3.3	Otros Ingresos Presupuestarios No Contables	0.00
<b>4. Total de Ingresos Contables</b>		<b>3,237,879.58</b>

**COAHUILA RADIO Y TELEVISIÓN**  
**Conciliación entre los Egresos Presupuestarios y los Gastos Contables**  
**Correspondiente del 01 de enero al 31 de marzo de 2020**  
(Cifras en pesos)

<b>1. Total de Egresos Presupuestarios</b>		<b>2,660,428.62</b>
<b>2. Menos Egresos Presupuestario No Contables</b>		
2.1	Materias Primas y Materiales de Producción y Comercialización	0.00
2.2	Materiales y Suministros	0.00
2.3	Mobiliario y Equipo de Administración	0.00
2.4	Mobiliario y Equipo Educativo y Recreativo	0.00
2.5	Equipo e Instrumental Médico y de Laboratorio	0.00
2.6	Vehículos y Equipo de Transporte	0.00
2.7	Equipo de Defensa y Seguridad	0.00
2.8	Maquinaria, Otros Equipos y Herramientas	0.00
2.9	Activos Biológicos	0.00
2.10	Bienes Inmuebles	0.00
2.11	Activos Intangibles	10,469.00
2.12	Obra Pública en Bienes de Dominio Público	0.00
2.13	Obra Pública en Bienes Propios	0.00
2.14	Acciones y Participaciones de Capital	0.00
2.15	Compra de Títulos y Valores	0.00
2.16	Concesión de Préstamos	0.00
2.17	Inversiones en Fideicomisos, Mandatos y Otros Análogos	0.00
2.18	Provisiones para Contingencias y Otras Erogaciones Especiales	0.00
2.19	Amortización de la Deuda Pública	0.00
2.20	Adeudos de Ejercicios Fiscales Anteriores (ADEFAS)	0.00
2.21	Otros Egresos Presupuestales No Contables	0.00
<b>3. Más Gastos Contables No Presupuestarios</b>		
3.1	Estimaciones, Depreciaciones, Deterioros, Obsolescencia y Amortizaciones	0.00
3.2	Provisiones	0.00
3.3	Disminución de Inventarios	0.00
3.4	Aumento por Insuficiencia de Estimaciones por Pérdida o Deterioro u Obsolescencia	0.00
3.5	Aumento por Insuficiencia de Provisiones	0.00
3.6	Otros Gastos	0.00
3.7	Otros Gastos Contables No Presupuestarios	0.00
<b>4. Total de Gastos Contables</b>		<b>2,649,959.62</b>

"Bajo protesta de decir verdad declaramos que los Estados Financieros y sus notas, son razonablemente correctos y son responsabilidad del emisor"

MTRO. JORGE MANUEL CÉSAR GÓMEZ  
DIRECTOR GENERAL

LIC. IGNACIO ESQUIVEL MARTINEZ  
DIRECTOR ADMINISTRATIVO

1) NOTAS A LOS ESTADOS FINANCIEROS  
AL 31 DE MARZO DE 2020

Con el propósito de dar cumplimiento a los artículos 46 y 49 de la Ley General de Contabilidad Gubernamental, los entes públicos deberán acompañar notas a los estados financieros cuyos rubros así lo requieran teniendo presente los postulados de relevancia suficiente e importancia relativa con la finalidad que la información sea de mayor utilidad para los usuarios.

A continuación se presentan los tres tipos de notas que acompañan a los estados, a saber:

- a) Notas de desglose.
- b) Notas de memoria (cuentas de orden), y
- c) Notas de gestión administrativa.

a) NOTAS DE DESGLOSE

1) NOTAS AL ESTADO DE SITUACIÓN FINANCIERA

Activo

1. Efectivo y Equivalentes

Se informará acerca de los fondos con afectación específica, el tipo y monto de los mismos; de las inversiones financieras se revelará su tipo y monto, su clasificación en corto y largo plazo separando aquellas que su vencimiento sea menor a 3 meses.

A continuación se relacionan las cuentas que integran el rubro de efectivo y equivalentes:

Concepto	2020	Observaciones 2020	2019	Observaciones 2019
EFFECTIVO	\$ 37,760.20	Fondo General Esta cuenta es por una arameización que hicieron en el SIF para registrar los ingresos en un comienzo, sin embargo, se estudiaron haciendo actualizaciones y capacitaciones, por lo cual se hicieron cancelaciones a esta cuenta, la cual quedó la cancelación con fechas posteriores a el cierre trimestral, por tal motivo solo es un registro virtual.	\$ 33,760.00	Fondo General obtenido por concepto de Subsidio que nos otorga el Gobierno del Estado.
BANCO MONEDA NACIONAL CLIENTES	\$ 519,377.16	Al 31 de marzo del 2020, la Entidad Cuenta con recurso disponible en la institución bancaria Banco Mercantil del Norte (Banorte), ingresos obtenidos por concepto de Subsidio que nos otorga el Gobierno del Estado para los gastos derivados de la operación de la estación de Radio y por ingresos propios por concepto de patrocinios de enlace promocional.	\$ 61,605.00	Al 31 de diciembre del 2019, la Entidad contaba con recurso disponible en la institución bancaria Banco Mercantil del Norte (Banorte), ingresos obtenidos por concepto de Subsidio que nos otorga el Gobierno del Estado para los gastos derivados de la operación de la estación de Radio.
BANCOS TESORERÍA	\$ 43,855.98		\$ 0.00	
	\$ 600,993.34	Suma	\$ 95,365.00	

NOMBRE DE LA CUENTA	AL 31 DE MARZO 2020	AL 31 DE DIC 2019
EFFECTIVO		
FONDO GENERAL	\$ 19,000.00	\$ 15,000.00
IGNACIO ESQUIVEL MARTINEZ	\$ 18,760.00	\$ 13,760.00
JORGE MANUEL CESAR GOMEZ		
BANCOS TESORERÍA		
BANORTE	\$ 45,369.22	\$ 63,118.00
CUENTA No. 0418148928	-\$ 1,513.24	-\$ 1,513.24
CUENTA No. 0440897167	\$ 519,377.16	\$ 0.00
CL00002 SUBSIDIOS Y SUBVENCIONES	\$ 563,233.14	\$ 95,364.76

2. Derechos a recibir Efectivo y Equivalentes y Bienes o Servicios a Recibir

Por tipo de contribución se informará el monto que se encuentran pendiente de cobro y por recuperar de hasta cinco ejercicios anteriores, así como se deberán considerar los montos sujetos a algún tipo de juicio con una antigüedad mayor a la señalada y la factibilidad de cobro.

Concepto	2020	Observaciones 2020	2019	Observaciones 2019
IGNACIO ESQUIVEL MARTINEZ	\$ 195,174.22	La cobrabilidad de este saldo es menor a un año.	\$ 148,824.21	Al 31 de diciembre la entidad contaba con este saldo por error al momento de realizar los registros contables.
JOSE EDUARDO VIELMA RICS	\$ 12,959.32	La cobrabilidad de este saldo es menor a un año.	\$ 12,959.32	
JUAN ANTONIO TORRES SALAS	-\$ 14.00		-\$ 14.00	

ESF2

						Al 31 de diciembre la entidad contaba con este saldo por error al momento de finalizar los registros contables.
JUAN FELIX BARRAZA RODRIGUEZ	\$	132,814.94	La cobrabilidad de este saldo es menor a un año.	\$	89,012.81	
ALBERTO VAZQUEZ GONZALEZ	\$	2,100.83	La cobrabilidad de este saldo es menor a un año.	\$	1,778.56	
JORGE MANUEL CESAR GOMEZ	\$	4.18	La cobrabilidad de este saldo es menor a un año.	\$	4.18	
SOFIA SARAHÍ ESTRADA ALFARO	\$	1.00	Esta mal contabilizado, se hara el ajuste correspondiente(No es un deudor)	\$	1.00	
ALBERTO VAZQUEZ GONZALEZ	\$			\$	500.00	
INAYEELY GUADALUPE PONCE HERNANDEZ	\$	300.00	La cobrabilidad de este saldo es menor a un año.	\$		
JUAN FELIX BARRAZA RODRIGUEZ	\$	1,617.22		\$	2,850.00	
IGNACIO ESQUIVEL MARTINEZ	\$		La cobrabilidad de este saldo es menor a un año.	\$	1,102.11	
VIRIANA AGUILAR ENRIQUEZ	\$	275.30	La cobrabilidad de este saldo es menor a un año.	\$	275.30	
FRANCISCA TORRES GUTIERREZ	\$	1,200.00	La cobrabilidad de este saldo es menor a un año.	\$	1,200.00	
CARLOS GONZALEZ GIMENEZ	\$	4,171.00	La cobrabilidad de este saldo es menor a un año.	\$	4,171.00	
JUAN ANTONIO VALDEZ VILLA	\$	99.00	La cobrabilidad de este saldo es menor a un año.	\$		
SECRETARIA DE FINANZAS	\$	35,586.19		\$	35,586.19	
CUENTAS POR COBRAR (INGRESOS)	\$	275,271.25	CANCELACIONES DE SOLICITUDES DE INGRESOS DE 3007/2020, AJUSTES DEL SISTEMA POR PARAMETRIZACIONES DEL MISMO	\$		
SUBSIDIO AL EMPLEO	\$	9,360.43		\$	7,119.41	
Suma	\$	667,486.50		\$	305,374.09	

Otros Derechos a recibir Efectivo y Equivalentes a Corto Plazo

Representan los derechos de cobro originados en el desarrollo del ente público, de los cuales se espera recibir una contraprestación representada en recursos, bienes o servicios; en un plazo menor o igual a doce meses; no incluidos en las cuentas anteriores, se elaboran, de manera agrupada, los derechos a recibir, (excepto cuentas por cobrar de contribuciones o impuestos que se encuentran dentro de inversiones financieras, participaciones y aportaciones de capital) en una desagregación por su vencimiento en días a 90, 180, menor o igual a 365 y mayor a 365. Adicionalmente, se informará de las características cualitativas relevantes que le afecten a estas cuentas.

Concepto	2020	2019	Observaciones 2018
Suma	0.00	0.00	

Bienes Disponibles para su Transformación o Consumo (Inventarios)

Se clasifican como bienes disponibles para su transformación, aquellos que se encuentran dentro de la cuenta Inventario. Esta nota aplica para aquellos entes públicos, que realicen algún proceso de transformación y explotación de bienes.

En la nota se informará el sistema de costo y método de valuación aplicados a los inventarios, así como la conveniencia de su aplicación. Adicionalmente, se revelará el impacto en la información financiera por cambios en el método o sistema.

ESTA NOTA NO APLICA PARA LA ENTIDAD

De la cuenta Objeto se informará acerca del método de valuación, así como la conveniencia de su aplicación. Adicionalmente, se revelará el impacto en la información financiera por cambios en el método.

ESTA NOTA NO APLICA PARA LA ENTIDAD

Inversiones Financieras

De las cuentas Inversiones Financieras, que incluyen las subcuentas, se informará de estos dos recursos asignados por tipo y monto, y cuando existan asignaciones que tengan o puedan tener alguna relación en las mismas.

ESTA NOTA NO APLICA PARA LA ENTIDAD

ESTA NOTA NO APLICA PARA LA ENTIDAD

Se informará de manera agrupada por cuenta, los rubros de Bienes Muebles e Inmuebles, el monto de la depreciación del ejercicio y la acumulada, el método de depreciación, los criterios de aplicación de los mismos. Asimismo, se informará de las características significativas del estado en que se encuentran los activos.

Se informará de manera agrupada por cuenta, los rubros de Bienes Muebles e Inmuebles, el monto de la depreciación del ejercicio y la acumulada, el método de depreciación, los criterios de aplicación de los mismos. Asimismo, se informará de las características significativas del estado en que se encuentran los activos.

CUENTA	2020	Observaciones 2020	2019	Observaciones 2019
CONSTRUCCIONES EN PROCESO EN BIENES PROPIOS	\$ 4,005,568.85	Depreciación Acumulada: \$ 213,041.11	\$ 4,005,568.85	Depreciación Acumulada: \$ 213,041.11
MOBILIARIO Y EQUIPO DE ADMINISTRACIÓN	\$ 482,015.59	Depreciación Acumulada: \$ 28,217.58	\$ 482,015.59	Depreciación Acumulada: \$ 28,217.58
MOBILIARIO Y EQUIPO EDUCACIONAL Y RECREATIVO	\$ 41,917.19	Depreciación Acumulada: \$530,521.72	\$ 41,917.19	Depreciación Acumulada: \$530,521.72
VEHICULOS Y EQUIPO DE TRANSPORTE	\$ 1,117,200.00	Depreciación Acumulada: \$1,876,873.15	\$ 1,117,200.00	Depreciación Acumulada: \$1,876,873.15
MAQUINARIA, OTROS EQUIPOS Y HERRAMIENTAS	\$ 4,190,854.23		\$ 4,190,854.23	
Total Bienes Muebles, Inmuebles, Infraestructura y Construcciones en proceso	\$ 9,837,555.86		\$ 9,837,555.86	

Se informará de manera agrupada por cuenta, los rubros de activos intangibles y diferidos, su monto y naturaleza, amortización del ejercicio, amortización acumulada, tasa y método aplicados.

CUENTA	2020	Observaciones 2020
ACTIVOS INTANGIBLES	\$ 17,279.36	SOFTWARE
TOTAL BIENES INTANGIBLES	\$ 17,279.36	

Estimaciones y Deterioros

Se informarán los criterios utilizados para la determinación de las estimaciones, por ejemplo, estimación de cuentas inadecuadas, selección de inventarios, deterioro de activos biológicos y cualquier otra que aplique.

Otros Activos

De las cuentas de otros activos se informará por tipo circulante o no circulante, los montos totales asociados y sus características cualitativas significativas que les impactan financieramente.

ESTA NOTA NO APLICA PARA LA ENTIDAD

Pasivo

Se elaborará una relación de las cuentas y documentos por pagar en una desagregación por su vencimiento en días a 90, 180, menor e igual a 365 y mayor a 365. Asimismo, se informará sobre la factibilidad del pago de dichos pasivos.

Concepto	2020	Observaciones 2020	2019	Observaciones 2019
SERVICIOS PERSONALES POR PAGAR A CORTO PLAZO	\$ 25,550.00	CHEQUES DEL PERSONAL EVENTUAL PENDIENTES DE COBRO	\$ 0.00	PROVISIÓN DE PAGO A PROVEEDORES AL 31 DE DICIEMBRE DE 2019
PROVEEDORES POR PAGAR A CORTO PLAZO	\$ 32,056.81	PROVISIÓN DE PAGO A PROVEEDORES AL 31 DE DICIEMBRE DE 2019	\$ 55,284.00	PROVISIÓN DE DICIEMBRE DE 2019
RETENCIONES Y CONTRIBUCIONES POR PAGAR A CORTO PLAZO	\$ 866,197.83	PROVISIÓN DE CONTRIBUCIONES AL 31 DE DICIEMBRE DE 2019	\$ 578,231.23	CONTRIBUCIONES AL 31 DE DICIEMBRE DE 2019
OTRAS CUENTAS POR PAGAR A CORTO PLAZO	\$ 17,685.52	Este saldo se debe a los acreedores diversos Sergio Martínez Rodríguez y Alberto Vazquez Gonzalez	\$ 17,585.52	Este saldo se debe a los acreedores diversos Sergio Martínez Rodríguez y Alberto Vazquez González
Suma PASIVO CIRCULANTE	\$ 941,390.16		\$ 651,100.75	

Se informará de manera agrupada los recursos localizados en Fondos de Bienes de Tránsito en Administración ya en Garantía a corto y largo plazo, así como la naturaleza de dichos recursos y sus características cualitativas significativas que les afectan o pueden afectar financieramente.

ESTA NOTA NO APLICA PARA LA ENTIDAD

Se informará de las cuentas de los pasivos diferidos y otros, su tipo, monto y naturaleza, así como las características significativas que les impactan o pueden impactar financieramente.

ESTA NOTA NO APLICA PARA LA ENTIDAD

NOTAS AL ESTADO DE ACTIVIDADES

Ingresos de Gestión

De los rubros de Ingresos, Contribuciones de impuestos, derechos, productos, aprovechamientos participaciones y aportaciones y transferencias, subvenciones, otras ayudas y subvenciones, se informará los montos totales de cada clase de ingreso, así como de cualquier característica significativa.



ACUMULADO	Concepto	2020	Observaciones 2020
	INGRESOS POR VENTA DE BIENES Y PRESTACION DE SERVICIOS DE ENTIDADES PARAESTATALES Y FIDEICOMISOS NO EMPRESARIALES Y NO FINANCIEROS	\$ .00	
	TRANSFERENCIAS Y ASIGNACIONES	\$ 1,160,370.94	Se recibieron ingresos por subsidios y transferencias internas, por concepto de pago subsidio estatal para pago de nómina del personal de Coahuila Radio y Televisión y por concepto de subsidio estatal por parte de Secretaría de Finanzas.
	SUBSIDIOS Y SUBVENCIONES	\$ 2,077,508.64 \$ 3,237,879.58	Se recibieron ingresos por concepto de subsidio por parte del Gobierno del Estado de Coahuila
	<b>Suma</b>		

TRIMESTRAL	Concepto	2020	Observaciones 2020
	INGRESOS POR VENTA DE BIENES Y PRESTACION DE SERVICIOS DE ENTIDADES PARAESTATALES Y FIDEICOMISOS NO EMPRESARIALES Y NO FINANCIEROS	\$ .00	
	TRANSFERENCIAS Y ASIGNACIONES	\$ 1,160,370.94	Se recibieron ingresos por subsidios y transferencias internas, por concepto de pago subsidio estatal para pago de nómina del personal de Coahuila Radio y Televisión y por concepto de subsidio estatal por parte de Secretaría de Finanzas.
	SUBSIDIOS Y SUBVENCIONES	\$ 2,077,508.64 \$ 3,237,879.58	Se recibieron ingresos por concepto de subsidio por parte del Gobierno del Estado de Coahuila
	<b>SUMA</b>		

2. Se informará, de manera agrupada, el tipo, monto y naturaleza de la cuenta de otros ingresos, egresos, así como los ingresos, egresos y pérdidas extraordinarias, así como los ingresos y gastos extraordinarios, que en lo individual representen el 10% o más del total de los gastos.

ESTA NOTA NO APLICA PARA LA ENTIDAD

**Gastos y Otras Pérdidas:**  
Explicar aquellas cuentas de gastos de funcionamiento, transferencias, subsidios y otras ayudas, participaciones y aportaciones, otros gastos y pérdidas extraordinarias, así como los ingresos y gastos extraordinarios, que en lo individual representen el 10% o más del total de los gastos.

ACUMULADO	Concepto	Importe
	REMUNERACIONES AL PERSONAL DE CARÁCTER PERMANENTE	\$ 969,349.72
	REMUNERACIONES AL PERSONAL DE CARÁCTER TRANSITORIO	\$ 1,173,159.10
	REMUNERACIONES ADICIONALES Y ESPECIALES	\$ 0.00
	OTRAS PRESTACIONES SOCIALES Y ECONÓMICAS	\$ 34,600.00
	PAGO DE ESTÍMULOS A SERVIDORES PÚBLICOS	\$ 7,252.37
	MATERIALES DE ADMINISTRACIÓN, EMISIÓN DE DOCUMENTOS Y ARTÍCULOS OFICIALES	\$ 1,582.79
	ALIMENTOS Y UTENSILIOS	\$ 5,814.91
	MATERIALES Y ARTÍCULOS DE CONSTRUCCIÓN Y DE REPARACIÓN	\$ 11,224.45
	COMBUSTIBLES, LUBRICANTES Y ADITIVOS	\$ 48,106.22
	VESTUARIO, BLANCOS, PRENDAS DE PROTECCIÓN Y ARTÍCULOS DEPORTIVOS	\$ 0.00
	HERRAMIENTAS, REFACCIONES Y ACCESORIOS MENORES	\$ 7,823.90
	SERVICIOS BÁSICOS	\$ 1,006.40
	SERVICIOS DE ARRENDAMIENTO	\$ 6,450.42
	SERVICIOS PROFESIONALES, CIENTÍFICOS Y TÉCNICOS Y OTROS SERVICIOS	\$ 267,379.66
	SERVICIOS FINANCIEROS, BANCARIOS Y COMERCIALES	\$ 20,128.16
	SERVICIOS DE INSTALACIÓN, REPARACIÓN, MANTENIMIENTO Y CONSERVACIÓN	\$ 29,377.00
	SERVICIOS DE COMUNICACIÓN SOCIAL Y PUBLICIDAD	\$ 0.00
	SERVICIOS DE TRASLADO Y VIÁTICOS	\$ 41,937.20
	SERVICIOS OFICIALES	\$ 16,847.32
	OTROS SERVICIOS GENERALES	\$ 0.00
	SUBSIDIOS	\$ 0.00
	<b>Suma de GASTOS Y OTRAS PÉRDIDAS</b>	<b>2,645,989.82</b>

A su vez se presentan aquellos rubros que en forma individual representan el 10.0% o más del total de los gastos:

Concepto	Importe	%
REMUNERACIONES AL PERSONAL DE CARÁCTER PERMANENTE	\$ 969,349.72	37%

REMUNERACIONES AL PERSONAL DE CARACTER TRANSITORIO	\$ 1,173,159.10	44%
SERVICIOS PROFESIONALES, CIENTÍFICOS Y TÉCNICOS Y OTROS SERVICIOS	\$ 287,379.66	10%

TRIMESTRAL	Importe
REMUNERACIONES AL PERSONAL DE CARACTER PERMANENTE	\$ 969,349.72
REMUNERACIONES AL PERSONAL DE CARACTER TRANSITORIO	\$ 1,173,159.10
REMUNERACIONES ADICIONALES Y ESPECIALES	\$ .00
OTRAS PRESTACIONES SOCIALES Y ECONÓMICAS	\$ 34,600.00
PAGO DE ESTÍMULOS A SERVIDORES PÚBLICOS	\$ 7,252.37
MATERIALES DE ADMINISTRACIÓN, EMISIÓN DE DOCUMENTOS Y ARTICULOS OFICIALES	\$ 6,814.91
ALIMENTOS Y UTENSILIOS	\$ 11,224.45
MATERIALES Y ARTICULOS DE CONSTRUCCIÓN Y DE REPARACIÓN	\$ 48,166.22
COMBUSTIBLES, LUBRICANTES Y ADITIVOS	\$ .00
VESTUARIO, BLANCOS, PRENDAS DE PROTECCIÓN Y ARTICULOS DEPORTIVOS	\$ 7,823.90
HERRAMIENTAS, REFACCIONES Y ACCESORIOS MENORES	\$ 1,006.40
SERVICIOS BÁSICOS	\$ 5,450.42
SERVICIOS DE ARRENDAMIENTO	\$ 267,379.66
SERVICIOS PROFESIONALES, CIENTÍFICOS Y TÉCNICOS Y OTROS SERVICIOS	\$ 20,128.16
SERVICIOS FINANCIEROS, BANCARIOS Y COMERCIALES	\$ 29,377.00
SERVICIOS DE INSTALACIÓN, REPARACIÓN, MANTENIMIENTO Y CONSERVACIÓN	\$ .00
SERVICIOS DE COMUNICACIÓN SOCIAL Y PUBLICIDAD	\$ 41,937.20
SERVICIOS DE TRASLADO Y VIÁTICOS	\$ 15,847.32
SERVICIOS OFICIALES	\$ .00
OTROS SERVICIOS GENERALES	\$ .00
SUBSIDIOS	\$ .00
<b>Suma de GASTOS Y OTRAS PÉRDIDAS</b>	<b>2,648,959.62</b>

A su vez se presentan aquellos rubros que en forma individual representan el 10.0% o más del total de los gastos:

Concepto	Importe	%
REMUNERACIONES AL PERSONAL DE CARACTER PERMANENTE	\$ 969,349.72	37%
REMUNERACIONES AL PERSONAL DE CARACTER TRANSITORIO	\$ 1,173,159.10	44%
SERVICIOS PROFESIONALES, CIENTÍFICOS Y TÉCNICOS Y OTROS SERVICIOS	\$ 287,379.66	10%

III) NOTAS AL ESTADO DE VARIACIÓN EN LA HACIENDA PÚBLICA

1. E/H/P1
2. E/H/P2

Se informará de manera agrupada, acerca del monto y procedencia de los recursos que modifican el patrimonio generado.

Se informará de manera agrupada, acerca del monto y procedencia de los recursos que modifican el patrimonio generado.

CUENTA	2020	2019
RESULTADOS DEL EJERCICIO (AHORRO/DESAHORRO)	\$ 812,983.00	\$ 1,787,080.00
RESULTADOS DE EJERCICIOS ANTERIORES	\$ 9,914,377.00	\$ 9,914,576.00
RECTIFICACIONES DE RESULTADOS DE EJERCICIOS ANTERIORES	\$ 1,586,323.00	\$ 1,182,143.00
<b>Total Hacienda Pública/Patrimonio Generado</b>	<b>7,533,271.00</b>	<b>6,945,351.00</b>
	1400903	
	0.00	587920

IV) NOTAS AL ESTADO DE FLUJOS DE EFECTIVO

1. EFE/1
2. EFE/2

El análisis de los saldos inicial y final que figuran en la última parte del Estado de Flujo de Efectivo y equivalentes es como sigue:

Concepto	2020	2019
<b>Total de ACTIVO CIRCULANTE</b>	<b>\$ 81,616.18</b>	<b>\$ 95,365.36</b>
<b>Efectivo y equivalentes</b>	<b>81,616.18</b>	<b>95,365.36</b>

Detallar las adquisiciones de bienes muebles e inmuebles con su monto global y, en su caso, el porcentaje de estas adquisiciones que fueron realizadas mediante subsidios de capital del sector central. Adicionalmente, revelar el importe de los pagos que durante el periodo se hicieron por la compra de los siguientes rubros:

CUENTA	2019	AL 31 DE MARZO DE 2020
CONSTRUCCIONES EN PROCESO EN BIENES PROPIOS	\$ 4,095,568.85	0.00
MOBILIARIO Y EQUIPO DE ADMINISTRACIÓN	\$ 482,015.59	0.00
MOBILIARIO Y EQUIPO EDUCACIONAL Y RECREATIVO	\$ 41,917.19	0.00
VEHÍCULOS Y EQUIPO DE TRANSPORTE	\$ 1,117,200.00	0.00
MAQUINARIA, OTROS EQUIPOS Y HERRAMIENTAS	\$ 4,190,854.23	0.00
<b>Total Bienes Inmuebles, Infraestructura y Construcciones en proceso</b>	<b>9,837,555.86</b>	<b>0.00</b>

Cancelación de los Flujos de Efectivo Netos de las Actividades de Operación y la cuenta de Ahorro Desahorro antes de Rubros Extraordinarios

3. EFE/3

Las cuentas que aparecen en el cuadro anterior no son exhaustivas y tienen como finalidad ejemplificar el formato que se sugiere para elaborar la nota.

**CONCILIACIÓN ENTRE LOS INGRESOS PRESUPUESTARIOS Y CONTABLES. ASÍ COMO ENTRE LOS EGRESOS PRESUPUESTARIOS Y LOS GASTOS CONTABLES**  
**E44 ACUMULADA**

La conciliación se presentará atendiendo a lo dispuesto por el Acuerdo por el que se emite el formato de conciliación entre los ingresos presupuestarios y contables, así como entre los egresos presupuestarios y los gastos contables.

V)  
 E44 TRIMESTRAL

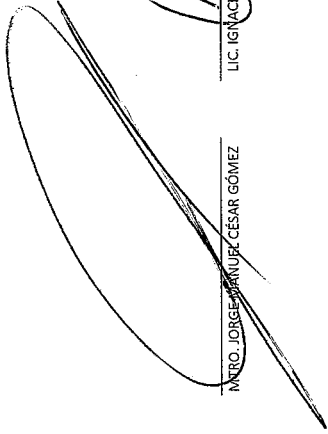
COAHUILA RADIO Y TELEVISIÓN	
Conciliación entre los Ingresos Presupuestarios y Contables	
DEL 1 DE ENERO AL 31 DE MARZO DE 2020	
(Cifras en pesos)	
1. Ingresos Presupuestarios:	3,237,879.58
2. Más Ingresos contables no presupuestarios	0
Incremento por variación de inventarios	\$ 0.00
Incremento por variación de provisiones por	\$ 0.00
Diminución del exceso de provisiones	\$ 0.00
Otros ingresos y beneficios varios	\$ 0.00
Otros ingresos contables no presupuestarios	0
3. Menos Ingresos presupuestarios no contables	0
Productos de capital	0
Aprovechamientos capital	0
Ingresos derivados de financiamientos	0
Otros ingresos presupuestarios no contables	0
4. Ingresos Contables (4 = 1 + 2 - 3)	3,237,879.58

COAHUILA RADIO Y TELEVISIÓN	
Conciliación entre los Ingresos Presupuestarios y Contables	
DEL 1 DE ENERO AL 31 DE MARZO DE 2020	
(Cifras en pesos)	
1. Ingresos Presupuestarios:	3,237,879.58
2. Más Ingresos contables no presupuestarios	0
Incremento por variación de inventarios	\$ 0.00
Incremento por variación de provisiones por	\$ 0.00
Diminución del exceso de provisiones	\$ 0.00
Otros ingresos y beneficios varios	\$ 0.00
Otros ingresos contables no presupuestarios	0
3. Menos Ingresos presupuestarios no contables	0
Productos de capital	0
Aprovechamientos capital	0
Ingresos derivados de financiamientos	0
Otros ingresos presupuestarios no contables	0
4. Ingresos Contables (4 = 1 + 2 - 3)	3,237,879.58

RADIO COAHUILA	
Conciliación entre los Egresos Presupuestarios y los Gastos Contables	
DEL 1 DE ENERO AL 31 DE MARZO DE 2020	
(Cifras en pesos)	
1. Total de egresos (presupuestarios)	2,660,428.82
2. Menos egresos presupuestarios no contables	10,469.00
Mobiliario y equipo de administración	0.00
Mobiliario y equipo educativo y recreativo	0.00
Equipo e instrumental médico y de laboratorio	0.00
Vehículos y equipo de transporte	0.00
Equipo de defensa y seguridad	0.00
Maquinaria, otros equipos y herramientas	0.00
Activos biológicos	\$ 0.00
Bienes inmuebles	\$ 0.00
Activos intangibles	\$ 10,469.00
Otra pública en bienes propios	\$ 0.00
Acciones y participaciones de capital	\$ 0.00
Compra de títulos y valores	\$ 0.00
inversiones en instrumentos, manuales y otros	\$ 0.00
Provisiones para contingencias y otros	\$ 0.00
Amortización de la deuda pública	\$ 0.00
Aumentos de egresos no de carácter menores	\$ 0.00
Otros Egresos Presupuestarios No Contables	\$ 10,469.00
3. Más Gasto Contables No Presupuestables	0
Amortización de inventarios	\$ 0.00
Provisiones	\$ 0.00
Diminución de inventarios	\$ 0.00
Aumento por insuficiencia de provisiones	\$ 0.00
Otros Gastos	\$ 0.00
Otros Gastos Contables No Presupuestables	0
4. Total de Gasto Contable (4 = 1 - 2 + 3)	2,649,959.82

RADIO COAHUILA	
Conciliación entre los Egresos Presupuestarios y los Gastos Contables	
DEL 1 DE ENERO AL 31 DE MARZO DE 2020	
(Cifras en pesos)	
1. Total de egresos (presupuestarios)	2,660,428.82
2. Menos egresos presupuestarios no contables	10,469.00
Mobiliario y equipo de administración	0.00
Mobiliario y equipo educativo y recreativo	0.00
Equipo e instrumental médico y de laboratorio	0.00
Vehículos y equipo de transporte	0.00
Equipo de defensa y seguridad	0.00
Maquinaria, otros equipos y herramientas	0.00
Activos biológicos	\$ 0.00
Bienes inmuebles	\$ 0.00
Activos intangibles	\$ 10,469.00
Otra pública en bienes propios	\$ 0.00
Acciones y participaciones de capital	\$ 0.00
Compra de títulos y valores	\$ 0.00
inversiones en instrumentos, manuales y otros	\$ 0.00
Provisiones para contingencias y otros	\$ 0.00
Amortización de la deuda pública	\$ 0.00
Aumentos de egresos no de carácter menores	\$ 0.00
Otros Egresos Presupuestarios No Contables	10,469.00
3. Más Gasto Contables No Presupuestables	0.00
Amortización de inventarios	\$ 0.00
Provisiones	\$ 0.00
Diminución de inventarios	\$ 0.00
Aumento por insuficiencia de provisiones	\$ 0.00
Otros Gastos	\$ 0.00
Otros Gastos Contables No Presupuestables	0.00
4. Total de Gasto Contable (4 = 1 - 2 + 3)	2,649,959.82

"Bajo protesta de decir verdad declaramos que los Estados Financieros y sus notas, son razonablemente correctos y son responsabilidad del emisor"

A large, stylized handwritten signature in black ink, consisting of a large loop followed by several vertical strokes.

INTRO. JORGE ENRIQUE CÉSAR GÓMEZ

A smaller, more compact handwritten signature in black ink, appearing to be a cursive representation of the name.

LIC. IGNACIO ESCOBAR EL MARTÍNEZ


# **I.XI. NOTAS DE MEMORIA**


**COAHUILA RADIO Y TELEVISIÓN**  
**Del 01 de enero al 31 de marzo de 2020**  
**CUENTAS DE ORDEN CONTABLES**

CUENTA	SALDO INICIAL	CARGOS	ABONOS	SALDO FINAL
7 CUENTAS DE ORDEN CONTABLES	0.00	0.00	0.00	0.00
7.1 VALORES	0.00	0.00	0.00	0.00
7.1.1 Valores en Custodia	0.00	0.00	0.00	0.00
7.1.2 Custodia de Valores	0.00	0.00	0.00	0.00
7.1.3 Instrumentos de Crédito Prestados a Formadores de Mercado	0.00	0.00	0.00	0.00
7.1.4 Préstamo de Instrumentos de Crédito a Formadores de Mercado y su Garantía	0.00	0.00	0.00	0.00
7.1.5 Instrumentos de Crédito Recibidos en Garantía de los Formadores de Mercado	0.00	0.00	0.00	0.00
7.1.6 Garantía de Créditos Recibidos de los Formadores de Mercado	0.00	0.00	0.00	0.00
7.2 EMISION DE OBLIGACIONES	0.00	0.00	0.00	0.00
7.2.1 Autorización para la Emisión de Bonos, Títulos y Valores de la Deuda Pública Interna	0.00	0.00	0.00	0.00
7.2.2 Autorización para la Emisión de Bonos, Títulos y Valores de la Deuda Pública Externa	0.00	0.00	0.00	0.00
7.2.3 Emisiones Autorizadas de la Deuda Pública Interna y Externa	0.00	0.00	0.00	0.00
7.2.4 Suscripción de Contratos de Préstamos y Otras Obligaciones de la Deuda Pública Interna	0.00	0.00	0.00	0.00
7.2.5 Suscripción de Contratos de Préstamos y Otras Obligaciones de la Deuda Pública Externa	0.00	0.00	0.00	0.00
7.2.6 Contratos de Préstamos y Otras Obligaciones de la Deuda Pública Interna y Externa	0.00	0.00	0.00	0.00
7.3 AVALES Y GARANTIAS	0.00	0.00	0.00	0.00
7.3.1 Aavales Autorizados	0.00	0.00	0.00	0.00
7.3.2 Aavales Firmados	0.00	0.00	0.00	0.00
7.3.3 Fianzas y Garantías Recibidas por Deudas a Cobrar	0.00	0.00	0.00	0.00
7.3.4 Fianzas y Garantías Recibidas	0.00	0.00	0.00	0.00
Fianzas Otorgadas para Respalidar Obligaciones no Fiscales del Gobierno	0.00	0.00	0.00	0.00
7.3.6 Fianzas Otorgadas del Gobierno para Respalidar Obligaciones no Fiscales	0.00	0.00	0.00	0.00
7.4 JUICIOS	0.00	0.00	0.00	0.00
7.4.1 Demandas Judicial en Proceso de Resolución	0.00	0.00	0.00	0.00
7.4.2 Resolución de Demandas en Proceso Judicial	0.00	0.00	0.00	0.00
7.5 INVERSION MEDIANTE PROYECTOS PARA PRESTACION DE SERVICIOS (PPS) Y SIMILARES	0.00	0.00	0.00	0.00
7.5.1 Contratos para Inversión Mediante Proyectos para Prestación de Servicios (PPS) y Similares	0.00	0.00	0.00	0.00
7.5.2 Inversión Pública Contratada Mediante Proyectos para Prestación de Servicios (PPS) y Similares	0.00	0.00	0.00	0.00
7.6 BIENES EN CONCESIONADOS O EN COMODATO	0.00	0.00	0.00	0.00
7.6.1 Bienes Bajo Contrato en Concesión	0.00	0.00	0.00	0.00
7.6.2 Contrato de Concesión por Bienes	0.00	0.00	0.00	0.00
7.6.3 Bienes Bajo Contrato en Comodato	0.00	0.00	0.00	0.00
7.6.4 Contrato de Comodato por Bienes	0.00	0.00	0.00	0.00

*Nota 1: Las cuentas de orden contables señaladas en el recuadro, son las mínimas necesarias, se podrán aperturar otras, de acuerdo con las necesidades de los entes públicos, incluídas las cuentas de orden de los bienes arqueológicos, artísticos e históricos.*

"Bajo protesta de decir verdad declaramos que los Estados Financieros y sus notas, son razonablemente correctos y son responsabilidad del emisor"

  
 Mtro. JORGE MANUEL CÉSAR GÓMEZ  
 DIRECTOR GENERAL


  
 LIC. IGNACIO ESQUIVEL MARTINEZ  
 DIRECTOR ADMINISTRATIVO

**COAHUILA RADIO Y TELEVISIÓN**  
 Del 01 de enero al 31 de marzo de 2020  
**CUENTAS DE ORDEN PRESUPUESTALES**

CUENTA	SALDO INICIAL	CARGOS	ABONOS	SALDO FINAL
8 CUENTAS DE ORDEN PRESUPUESTARIAS	0.00	45,847,933.77	45,847,933.77	0.00
8.1 LEY DE INGRESOS	0.00	17,151,682.96	17,151,682.96	0.00
8.1.1 Ley de Ingresos Estimada	0.00	10,675,923.80	0.00	10,675,923.80
8.1.2 Ley de Ingresos por Ejecutar	0.00	3,237,879.58	10,675,923.00	7,438,044.22
8.1.3 Modificaciones a la Ley de Ingresos Estimada	0.00	0.00	0.00	0.00
8.1.4 Ley de Ingresos Devengada	0.00	3,237,879.58	3,237,879.58	0.00
8.1.5 Ley de Ingresos Recaudada	0.00	0.00	3,237,879.58	3,237,879.58
8.2 PRESUPUESTO DE EGRESOS	0.00	28,696,250.81	28,696,250.81	0.00
8.2.1 Presupuesto de Egresos Aprobado	0.00	0.00	12,600,113.87	12,600,113.87
8.2.2 Presupuesto de Egresos por Ejercer	0.00	14,380,587.54	6,365,091.21	8,015,496.33
8.2.3 Modificaciones al Presupuesto de Egresos Aprobado	0.00	3,704,662.59	1,780,473.67	-1,924,188.92
8.2.4 Presupuesto de Egresos Comprometido	0.00	2,660,428.62	2,660,428.62	0.00
8.2.5 Presupuesto de Egresos Devengado	0.00	2,660,428.62	2,660,428.62	0.00
8.2.6 Presupuesto de Egresos Ejercido	0.00	2,660,428.62	2,629,714.82	30,713.80
8.2.7 Presupuesto de Egresos Pagado	0.00	2,629,714.82	0.00	2,629,714.82

"Bajo protesta de decir verdad declaramos que los Estados Financieros y sus notas, son razonablemente correctos y son responsabilidad del emisor"

  
 MTRO. JORGE MANUEL CÉSAR GÓMEZ  
 DIRECTOR GENERAL

  
 LIC. IGNACIO ESQUIVEL MARTINEZ  
 DIRECTOR ADMINISTRATIVO

**I.XII.- NOTAS DE  
GESTIÓN  
ADMINISTRATIVA**



# **INFORMACIÓN CONTABLE**

## **IX.- NOTAS A LOS ESTADOS FINANCIEROS**

## **c) NOTAS DE GESTIÓN ADMINISTRATIVA**

### **1. Introducción**

El objetivo del presente documento es la revelación de contexto y los aspectos económicos más relevantes que influyeron en las decisiones del periodo, y que deberán ser consideradas en la elaboración de los estados financieros para la mayor comprensión de los mismos.

### **2. Panorama Económico y Financiero**

Radio Coahuila percibe como único ingreso el presupuesto que el Estado de Coahuila le otorga, en el que se incluyen los capítulos necesarios para cubrir los gastos en el ejercicio de su función principal.

### **3. Autorización e Historia**

a) Coahuila radio y televisión es un organismo público descentralizado del gobierno del estado y fue creado el viernes 28 de febrero del 2014.

### **4. Organización y Objeto Social**

a) Tiene por objeto la promoción por medio de sus programas la divulgación de fines a la orientación social, cultural y cívica para contribuir al fortalecimiento de la integración nacional y estatal y al mejoramiento de las formas de convivencia humana.

b) Radio Coahuila tiene como actividad principal la transmisión de programas de interés social para los diferentes sectores de la comunidad que propicien su desarrollo social, cultural y cívico.

c) Estas notas corresponden al ejercicio del 1 de enero al 31 de marzo del 2020.

d) Se encuentra inscrito en la Secretaria de Hacienda y Crédito Público, con el registro federal de contribuyente RCO140228BR3 bajo el régimen de Persona Moral con fines no lucrativos.

e) Contribuciones Obligadas a Retener.  
Retención Mensual de ISR por Sueldos y Salarios.

f) Junta de Gobierno, Dirección General, Directores de Área, Locutores, Colaboradores, Reporteros, Recursos Humanos, Recursos Financieros.

- g) La entidad no maneja Fideicomisos, mandatos o cualquier análogo.

## **5. Bases de Preparación de los Estados Financieros**

- a) La elaboración y presentación de los estados financieros y sus notas, atienden a los requerimientos necesarios dentro del marco conceptual del CONAC.
- b) La entidad se apeg a las disposiciones en la ley de contabilidad gubernamental.
- c) El registro de las operaciones y la elaboración de los estados Financieros se encuentran sustentados en los postulados básicos de la contabilidad gubernamental.
- d) no cuenta con normatividad supletoria.
- e) Radio Coahuila desde el 1 de enero del 2020 implemento el Sistema Integral de Información Financiera.

## **6. Políticas de Contabilidad Significativas**

- a) La entidad se basa en el Acuerdo por el que se emiten las reglas específicas y valoración del patrimonio.  
En los parámetros de estimación de vida útil que emite el CONAC.
- b) No se realizaron operaciones en el extranjero.
- c) No se realizaron inversiones en acciones de compañías.
- d) Esta nota no aplica a la Entidad.
- e) Los empleados de Radio Coahuila están adheridos al sistema de pensiones del Gobierno del Estado.
- f) No se realizaron provisiones.
- g) No se realizaron reservas
- h) Se realizaron correcciones mínimas contables.

j) La depuración y cancelación de saldos son de acuerdo a la normatividad del CONAC.

## **7. Posición en Moneda Extranjera y Protección por Riesgo Cambiario**

Esta nota no aplica a la Entidad

## **8. Reporte Analítico del Activo**

Debe mostrar la siguiente información:

- a) Radio Coahuila se basa en la "Guía de vida útil estimada y porcentajes de depreciación" que emite el CONAC.
- b) No se aplicaron cambios en el porcentaje de depreciación.
- c) Esta nota no aplica a la Entidad.
- d) No se realizan inversiones Financieras.
- e) No existe un valor activado
- f) No existen otras circunstancias que afecten el activo.
- g) No se registran desmantelamientos.
- h) Se administra el control de bienes mediante el Sistema Contable SAACG.NET, y se realiza la planeación de la utilización de los bienes por parte de Dirección General.

## **9. Fideicomisos, Mandatos y Análogos**

Esta nota no aplica a la Entidad.

## **10. Reporte de la Recaudación**

Radio Coahuila recibe fondos directamente del Estado de Coahuila, fuente de financiamiento que se recauda quincenalmente mediante el capítulo 4000.

## **11. Información sobre la Deuda y el Reporte Analítico de la Deuda**

No se registra endeudamiento.

## **12. Calificaciones otorgadas**

Esta nota no aplica a la entidad.

**13. Proceso de Mejora**

Radio Coahuila realiza el presupuesto de Egresos basado en el módulo de Catálogos, Clasificación por objeto gasto, para un mejoramiento de la calidad del gasto público.

**14. Información por Segmentos**

Esta nota no aplica a la entidad.


**15. Eventos Posteriores al Cierre**

No existen eventos posteriores al cierre del periodo.

**16. Partes Relacionadas**


Esta nota no aplica a la entidad.

Bajo protesta de decir verdad declaramos que los Estados Financieros y sus Notas son razonablemente correctos y responsabilidad del emisor



---

LIC. JORGE MANUEL CESAR GOMEZ  
DIRECTOR GENERAL



---

LIC. IGNACIO ESQUIVEL MARTINEZ  
DIRECTOR ADMINISTRATIVO

**I.XIII.- BALANZA  
DE  
COMPROBACIÓN  
TRIMESTRAL**

COAHUILA RADIODIFUSIÓN TELEVISIÓN  
 Balanza de comprobación  
 Del 01 de enero al 31 de marzo de 2020

CÓDIGO	CUENTA CONTABLE	SALDO INICIAL	CARGOS	ABONOS	SALDO FINAL
1	ACTIVO	7,596,452.11	6,399,727.24	5,521,517.87	8,474,661.48
1.1	ACTIVO CIRCULANTE	400,739.45	6,389,258.24	5,521,517.87	1,268,479.82
1.1.1	EFFECTIVO Y EQUIVALENTES	95,365.36	2,949,601.93	2,443,973.95	600,993.34
1.1.1.1	EFFECTIVO	33,760.20	53,961.85	49,961.85	37,760.20
1.1.1.2	BANCOS/TESORERÍA	61,605.16	2,895,640.08	2,394,012.10	563,233.14
1.1.1.3	BANCOS/DEPENDENCIAS Y OTROS	0.00	0.00	0.00	0.00
1.1.1.4	INVERSIONES TEMPORALES (HASTA 3 MESES)	0.00	0.00	0.00	0.00
1.1.1.5	FONDOS CON AFECTACIÓN ESPECÍFICA	0.00	0.00	0.00	0.00
1.1.1.6	DEPÓSITOS DE FONDOS DE TERCEROS EN GARANTÍA Y/O ADMINISTRACIÓN	0.00	0.00	0.00	0.00
1.1.1.9	OTROS EFFECTIVOS Y EQUIVALENTES	0.00	0.00	0.00	0.00
1.1.2	DERECHOS A RECIBIR EFFECTIVO O EQUIVALENTES	305,374.09	3,439,656.31	3,077,543.92	667,486.48
1.1.2.1	INVERSIONES FINANCIERAS DE CORTO PLAZO	0.00	0.00	0.00	0.00
1.1.2.2	CUENTAS POR COBRAR A CORTO PLAZO	0.00	3,237,879.58	2,962,608.33	275,271.25
1.1.2.3	DEUDORES DIVERSOS POR COBRAR A CORTO PLAZO	269,787.90	128,008.48	41,167.34	356,629.04
1.1.2.4	INGRESOS POR RECUPERAR A CORTO PLAZO	0.00	0.00	0.00	0.00
1.1.2.5	DEUDORES POR ANTICIPOS DE LA TESORERÍA A CORTO PLAZO	0.00	0.00	0.00	0.00
1.1.2.6	PRÉSTAMOS OTORGADOS A CORTO PLAZO	0.00	0.00	0.00	0.00
1.1.2.9	OTROS DERECHOS A RECIBIR EFFECTIVO O EQUIVALENTES A CORTO PLAZO	35,586.19	73,768.25	73,768.25	35,586.19
1.1.3	DERECHOS A RECIBIR BIENES O SERVICIOS	0.00	0.00	0.00	0.00
1.1.3.1	ANTICIPO A PROVEEDORES POR ADQUISICIÓN DE BIENES Y PRESTACIÓN DE SERVICIOS A CORTO PLAZO	0.00	0.00	0.00	0.00
1.1.3.2	ANTICIPO A PROVEEDORES POR ADQUISICIÓN DE BIENES INMUEBLES Y MUEBLES A CORTO PLAZO	0.00	0.00	0.00	0.00
1.1.3.3	ANTICIPO A PROVEEDORES POR ADQUISICIÓN DE BIENES INTANGIBLES A CORTO PLAZO	0.00	0.00	0.00	0.00
1.1.3.4	ANTICIPO A CONTRATISTAS POR OBRAS PÚBLICAS A CORTO PLAZO	0.00	0.00	0.00	0.00
1.1.3.9	OTROS DERECHOS A RECIBIR BIENES O SERVICIOS A CORTO PLAZO	0.00	0.00	0.00	0.00
1.1.4	INVENTARIOS	0.00	0.00	0.00	0.00
1.1.4.1	INVENTARIO DE MERCANCIAS PARA VENTA	0.00	0.00	0.00	0.00
1.1.4.2	INVENTARIO DE MERCANCIAS TERMINADAS	0.00	0.00	0.00	0.00
1.1.4.3	INVENTARIO DE MERCANCIAS EN PROCESO DE ELABORACIÓN	0.00	0.00	0.00	0.00
1.1.4.4	INVENTARIO DE MATERIAS PRIMAS, MATERIALES Y SUMINISTROS PARA PRODUCCIÓN	0.00	0.00	0.00	0.00
1.1.4.5	BIENES EN TRÁNSITO	0.00	0.00	0.00	0.00
1.1.5	ALMACENES	0.00	0.00	0.00	0.00
1.1.5.1	ALMACÉN DE MATERIALES Y SUMINISTROS DE CONSUMO	0.00	0.00	0.00	0.00
1.1.6	ESTIMACIÓN POR PÉRDIDA O DETERIORO DE ACTIVOS CIRCULANTES	0.00	0.00	0.00	0.00
1.1.6.1	ESTIMACIONES PARA CUENTAS INCOBRABLES POR DERECHOS A RECIBIR EFFECTIVO O EQUIVALENTES	0.00	0.00	0.00	0.00
1.1.6.2	ESTIMACIÓN POR DETERIORO DE INVENTARIOS	0.00	0.00	0.00	0.00
1.1.9	OTROS ACTIVOS CIRCULANTES	0.00	0.00	0.00	0.00
1.1.9.1	VALORES EN GARANTÍA	0.00	0.00	0.00	0.00
1.1.9.2	BIENES EN GARANTÍA (EXCLUYE DEPÓSITOS DE FONDOS)	0.00	0.00	0.00	0.00
1.1.9.3	BIENES DERIVADOS DE EMBARGOS, DECOMISOS, ASEGURAMIENTOS Y DACIÓN EN PAGO	0.00	0.00	0.00	0.00
1.1.9.4	ADQUISICIÓN CON FONDOS DE TERCEROS	0.00	0.00	0.00	0.00
1.2	ACTIVO NO CIRCULANTE	7,195,712.66	10,469.00	0.00	7,206,181.66







2.1.6.4	FONDOS DE COMISOS, MANDATOS Y CONTRATOS ANÁLOGOS A CORTO PLAZO	0.00	0.00	0.00	0.00	0.00
2.1.6.5	OTROS FONDEOS EN GARANTÍA Y/O ADMINISTRACIÓN A CORTO PLAZO	0.00	0.00	0.00	0.00	0.00
2.1.6.6	VALORES Y BIENES EN GARANTÍA A CORTO PLAZO	0.00	0.00	0.00	0.00	0.00
2.1.7	PROVISIONES A CORTO PLAZO	0.00	0.00	0.00	0.00	0.00
2.1.7.1	PROVISIÓN PARA DEMANDAS Y JUICIOS A CORTO PLAZO	0.00	0.00	0.00	0.00	0.00
2.1.7.2	PROVISIÓN PARA CONTINGENCIAS A CORTO PLAZO	0.00	0.00	0.00	0.00	0.00
2.1.7.9	OTRAS PROVISIONES A CORTO PLAZO	0.00	0.00	0.00	0.00	0.00
2.1.9	OTROS PASIVOS A CORTO PLAZO	0.00	0.00	0.00	0.00	0.00
2.1.9.1	INGRESOS POR CLASIFICAR	0.00	0.00	0.00	0.00	0.00
2.1.9.2	RECAUDACIÓN POR PARTICIPAR	0.00	0.00	0.00	0.00	0.00
2.1.9.9	OTROS PASIVOS CIRCULANTES	0.00	0.00	0.00	0.00	0.00
2.2	PASIVO NO CIRCULANTE	0.00	0.00	0.00	0.00	0.00
2.2.1	CUENTAS POR PAGAR A LARGO PLAZO	0.00	0.00	0.00	0.00	0.00
2.2.1.1	PROVEEDORES POR PAGAR A LARGO PLAZO	0.00	0.00	0.00	0.00	0.00
2.2.1.2	CONTRATISTAS POR OBRAS PÚBLICAS POR PAGAR A LARGO PLAZO	0.00	0.00	0.00	0.00	0.00
2.2.2	DOCUMENTOS POR PAGAR A LARGO PLAZO	0.00	0.00	0.00	0.00	0.00
2.2.2.1	DOCUMENTOS COMERCIALES POR PAGAR A LARGO PLAZO	0.00	0.00	0.00	0.00	0.00
2.2.2.2	DOCUMENTOS CON CONTRATISTAS POR OBRAS PÚBLICAS POR PAGAR A LARGO PLAZO	0.00	0.00	0.00	0.00	0.00
2.2.2.9	OTROS DOCUMENTOS POR PAGAR A LARGO PLAZO	0.00	0.00	0.00	0.00	0.00
2.2.3	DEUDA PÚBLICA A LARGO PLAZO	0.00	0.00	0.00	0.00	0.00
2.2.3.1	TÍTULOS Y VALORES DE LA DEUDA PÚBLICA INTERNA A LARGO PLAZO	0.00	0.00	0.00	0.00	0.00
2.2.3.2	TÍTULOS Y VALORES DE LA DEUDA PÚBLICA EXTERNA A LARGO PLAZO	0.00	0.00	0.00	0.00	0.00
2.2.3.3	PRÉSTAMOS DE LA DEUDA PÚBLICA INTERNA POR PAGAR A LARGO PLAZO	0.00	0.00	0.00	0.00	0.00
2.2.3.4	PRÉSTAMOS DE LA DEUDA PÚBLICA EXTERNA POR PAGAR A LARGO PLAZO	0.00	0.00	0.00	0.00	0.00
2.2.3.5	ARRENDAMIENTO FINANCIERO POR PAGAR A LARGO PLAZO	0.00	0.00	0.00	0.00	0.00
2.2.4	PASIVOS DIFERIDOS A LARGO PLAZO	0.00	0.00	0.00	0.00	0.00
2.2.4.1	CRÉDITOS DIFERIDOS A LARGO PLAZO	0.00	0.00	0.00	0.00	0.00
2.2.4.2	INTERESES COBRADOS POR ADELANTADO A LARGO PLAZO	0.00	0.00	0.00	0.00	0.00
2.2.4.9	OTROS PASIVOS DIFERIDOS A LARGO PLAZO	0.00	0.00	0.00	0.00	0.00
2.2.5	FONDOS Y BIENES DE TERCEROS EN GARANTÍA Y/O ADMINISTRACIÓN A LARGO PLAZO	0.00	0.00	0.00	0.00	0.00
2.2.5.1	FONDOS EN GARANTÍA A LARGO PLAZO	0.00	0.00	0.00	0.00	0.00
2.2.5.2	FONDOS EN ADMINISTRACIÓN A LARGO PLAZO	0.00	0.00	0.00	0.00	0.00
2.2.5.3	FONDOS CONTINGENTES A LARGO PLAZO	0.00	0.00	0.00	0.00	0.00
2.2.5.4	FONDOS DE FIDEICOMISOS, MANDATOS Y CONTRATOS ANÁLOGOS A LARGO PLAZO	0.00	0.00	0.00	0.00	0.00
2.2.5.5	OTROS FONDOS DE TERCEROS EN GARANTÍA Y/O ADMINISTRACIÓN A LARGO PLAZO	0.00	0.00	0.00	0.00	0.00
2.2.5.6	VALORES Y BIENES EN GARANTÍA A LARGO PLAZO	0.00	0.00	0.00	0.00	0.00
2.2.6	PROVISIONES A LARGO PLAZO	0.00	0.00	0.00	0.00	0.00
2.2.6.1	PROVISIÓN PARA DEMANDAS Y JUICIOS A LARGO PLAZO	0.00	0.00	0.00	0.00	0.00
2.2.6.2	PROVISIÓN PARA PENSIONES A LARGO PLAZO	0.00	0.00	0.00	0.00	0.00
2.2.6.3	PROVISIÓN PARA CONTINGENCIAS A LARGO PLAZO	0.00	0.00	0.00	0.00	0.00
2.2.6.9	OTRAS PROVISIONES A LARGO PLAZO	0.00	0.00	0.00	0.00	0.00
3	HACIENDA PÚBLICA/PATRIMONIO	6,945,351.36	2,649,959.62	3,237,879.68	7,533,271.32	
3.1	HACIENDA PÚBLICA/PATRIMONIO CONTRIBUIDO	0.00	0.00	0.00	0.00	0.00
3.1.1	APORTACIONES	0.00	0.00	0.00	0.00	0.00

3.1.2	DONACIONES CAPITAL	0.00	0.00	0.00	0.00	0.00	0.00	0.00
3.1.3	ACTUALIZACION DE LA HACIENDA PÚBLICA/PATRIMONIO	0.00	0.00	0.00	0.00	0.00	0.00	0.00
3.2	HACIENDA PÚBLICA /PATRIMONIO GENERADO	6,945,351.36	2,649,959.62	3,237,879.58	7,533,271.32			
3.2.1	RESULTADOS DEL EJERCICIO (AHORRO/ DESAHORRO)	0.00	2,649,959.62	3,237,879.58	587,919.96			
3.2.2	RESULTADOS DE EJERCICIOS ANTERIORES	8,513,674.13	0.00	0.00	8,513,674.13			
3.2.3	REVALÚOS	0.00	0.00	0.00	0.00			
3.2.3.1	REVALÚO DE BIENES INMUEBLES	0.00	0.00	0.00	0.00			
3.2.3.2	REVALÚO DE BIENES MUEBLES	0.00	0.00	0.00	0.00			
3.2.3.3	REVALÚO DE BIENES INTANGIBLES	0.00	0.00	0.00	0.00			
3.2.3.9	OTROS REVALÚOS	0.00	0.00	0.00	0.00			
3.2.4	RESERVAS	0.00	0.00	0.00	0.00			
3.2.4.1	RESERVAS DE PATRIMONIO	0.00	0.00	0.00	0.00			
3.2.4.2	RESERVAS TERRITORIALES	0.00	0.00	0.00	0.00			
3.2.4.3	RESERVAS POR CONTINGENCIAS	0.00	0.00	0.00	0.00			
3.2.5	RECTIFICACIONES DE RESULTADOS DE EJERCICIOS ANTERIORES	-1,568,322.77	0.00	0.00	-1,568,322.77			
3.2.5.1	CAMBIOS EN POLÍTICAS CONTABLES	0.00	0.00	0.00	0.00			
3.2.5.2	CAMBIOS POR ERRORES CONTABLES	-1,568,322.77	0.00	0.00	-1,568,322.77			
3.3	EXCESO O INSUFICIENCIA EN LA ACTUALIZACION DE LA HACIENDA PÚBLICA/PATRIMONIO	0.00	0.00	0.00	0.00			
3.3.1	RESULTADO POR POSICIÓN MONETARIA	0.00	0.00	0.00	0.00			
3.3.2	RESULTADO POR TENENCIA DE ACTIVOS NO MONETARIOS	0.00	0.00	0.00	0.00			
4	INGRESOS Y OTROS BENEFICIOS	0.00	3,237,879.58	3,237,879.58	0.00			
4.1	INGRESOS DE GESTIÓN	0.00	0.00	0.00	0.00			
4.1.1	IMPUESTOS	0.00	0.00	0.00	0.00			
4.1.1.1	IMPUESTOS SOBRE LOS INGRESOS	0.00	0.00	0.00	0.00			
4.1.1.2	IMPUESTOS SOBRE EL PATRIMONIO	0.00	0.00	0.00	0.00			
4.1.1.3	IMPUESTOS SOBRE LA PRODUCCIÓN, EL CONSUMO Y LAS TRANSACCIONES	0.00	0.00	0.00	0.00			
4.1.1.4	IMPUESTOS AL COMERCIO EXTERIOR	0.00	0.00	0.00	0.00			
4.1.1.5	IMPUESTOS SOBRE NÓMINAS Y ASIMILABLES	0.00	0.00	0.00	0.00			
4.1.1.6	IMPUESTOS ECOLÓGICOS	0.00	0.00	0.00	0.00			
4.1.1.7	ACCESORIOS DE IMPUESTOS	0.00	0.00	0.00	0.00			
4.1.1.8	IMPUESTOS NO COMPRENDIDOS EN LA LEY DE INGRESOS VIGENTES, CAUSADOS EN EJERCICIOS FISCALES ANTERIORES	0.00	0.00	0.00	0.00			
4.1.1.9	OTROS IMPUESTOS	0.00	0.00	0.00	0.00			
4.1.2	CUOTAS Y APORTACIONES DE SEGURIDAD SOCIAL	0.00	0.00	0.00	0.00			
4.1.2.1	APORTACIONES PARA FONDOS DE VIVIENDA	0.00	0.00	0.00	0.00			
4.1.2.2	CUOTAS PARA LA SEGURIDAD SOCIAL	0.00	0.00	0.00	0.00			
4.1.2.3	CUOTAS DE AHORRO PARA EL RETIRO	0.00	0.00	0.00	0.00			
4.1.2.4	ACCESORIOS DE CUOTAS Y APORTACIONES DE SEGURIDAD SOCIAL	0.00	0.00	0.00	0.00			
4.1.2.9	OTRAS CUOTAS Y APORTACIONES PARA LA SEGURIDAD SOCIAL	0.00	0.00	0.00	0.00			
4.1.3	CONTRIBUCIONES DE MEJORAS	0.00	0.00	0.00	0.00			
4.1.3.1	CONTRIBUCIONES DE MEJORAS POR OBRAS PÚBLICAS	0.00	0.00	0.00	0.00			
4.1.3.2	CONTRIBUCIONES DE MEJORAS NO COMPRENDIDAS EN LA LEY DE INGRESOS VIGENTE, CAUSADAS EN EJERCICIOS FISCALES ANTERIORES PENDIENTES DE LIQUIDACIÓN O PAGO	0.00	0.00	0.00	0.00			
4.1.4	DERECHOS	0.00	0.00	0.00	0.00			
4.1.4.1	DERECHOS POR EL USO, GOCE, APROVECHAMIENTO O EXPLOTACIÓN DE BIENES DE DOMINIO PÚBLICO	0.00	0.00	0.00	0.00			
4.1.4.2	DERECHOS A LOS HIDROCARBUROS (DEROGADA)	0.00	0.00	0.00	0.00			

4.1.4.3	DERECHOS POR PRESTACIÓN DE SERVICIOS	0.00	0.00	0.00	0.00	0.00
4.1.4.4	ACCESORIOS, DERECHOS	0.00	0.00	0.00	0.00	0.00
4.1.4.5	DERECHOS NO COMPRENDIDOS EN LA LEY DE INGRESOS VIGENTE, CAUSADOS EN EJERCICIOS FISCALES ANTERIORES PENDIENTES DE LIQUIDACIÓN O PAGO	0.00	0.00	0.00	0.00	0.00
4.1.4.9	OTROS DERECHOS	0.00	0.00	0.00	0.00	0.00
4.1.5	PRODUCTOS	0.00	0.00	0.00	0.00	0.00
4.1.5.1	PRODUCTOS	0.00	0.00	0.00	0.00	0.00
4.1.5.2	ENAJENACIÓN DE BIENES MUEBLES NO SUJETOS A SER INVENTARIADOS (DEROGADA)	0.00	0.00	0.00	0.00	0.00
4.1.5.3	ACCESORIOS DE PRODUCTOS (DEROGADA)	0.00	0.00	0.00	0.00	0.00
4.1.5.4	PRODUCTOS NO COMPRENDIDOS EN LA LEY DE INGRESOS VIGENTE, CAUSADOS EN EJERCICIOS FISCALES ANTERIORES PENDIENTES DE LIQUIDACIÓN O PAGO	0.00	0.00	0.00	0.00	0.00
4.1.5.9	OTROS PRODUCTOS QUE GENERAN INGRESOS CORRIENTES (DEROGADA)	0.00	0.00	0.00	0.00	0.00
4.1.6	APROVECHAMIENTOS	0.00	0.00	0.00	0.00	0.00
4.1.6.1	INCENTIVOS DERIVADOS DE LA COLABORACIÓN FISCAL (DEROGADA)	0.00	0.00	0.00	0.00	0.00
4.1.6.2	MULTAS	0.00	0.00	0.00	0.00	0.00
4.1.6.3	INDEMNIZACIONES	0.00	0.00	0.00	0.00	0.00
4.1.6.4	REINTEGROS	0.00	0.00	0.00	0.00	0.00
4.1.6.5	APROVECHAMIENTOS PROVENIENTES DE OBRAS PÚBLICAS	0.00	0.00	0.00	0.00	0.00
4.1.6.6	APROVECHAMIENTOS NO COMPRENDIDOS EN LA LEY DE INGRESOS VIGENTE, CAUSADOS EN EJERCICIOS FISCALES ANTERIORES PENDIENTES DE LIQUIDACIÓN O PAGO	0.00	0.00	0.00	0.00	0.00
4.1.6.7	APROVECHAMIENTOS POR APORTACIONES Y COOPERACIONES (DEROGADA)	0.00	0.00	0.00	0.00	0.00
4.1.6.8	ACCESORIOS DE APROVECHAMIENTOS	0.00	0.00	0.00	0.00	0.00
4.1.6.9	OTROS APROVECHAMIENTOS	0.00	0.00	0.00	0.00	0.00
4.1.7	INGRESOS POR VENTA DE BIENES Y PRESTACIÓN DE SERVICIOS	0.00	0.00	0.00	0.00	0.00
4.1.7.1	INGRESOS POR VENTA DE BIENES Y PRESTACIÓN DE SERVICIOS DE INSTITUCIONES PÚBLICAS DE SEGURIDAD SOCIAL	0.00	0.00	0.00	0.00	0.00
4.1.7.2	INGRESOS POR VENTA DE BIENES Y PRESTACIÓN DE SERVICIOS DE EMPRESAS PRODUCTIVAS DEL ESTADO	0.00	0.00	0.00	0.00	0.00
4.1.7.3	INGRESOS POR VENTA DE BIENES Y PRESTACIÓN DE SERVICIOS DE ENTIDADES PARAESTATALES Y FIDEICOMISOS NO EMPR	0.00	0.00	0.00	0.00	0.00
4.1.7.4	INGRESOS POR VENTA DE BIENES Y PRESTACIÓN DE SERVICIOS DE ENTIDADES PARAESTATALES EMPRESARIALES NO FINAN	0.00	0.00	0.00	0.00	0.00
4.1.7.5	INGRESOS POR VENTA DE BIENES Y PRESTACIÓN DE SERVICIOS DE ENTIDADES PARAESTATALES EMPRESARIALES FINANCIER	0.00	0.00	0.00	0.00	0.00
4.1.7.6	INGRESOS POR VENTA DE BIENES Y PRESTACIÓN DE SERVICIOS DE ENTIDADES PARAESTATALES EMPRESARIALES FINANCIER	0.00	0.00	0.00	0.00	0.00
4.1.7.7	INGRESOS POR VENTA DE BIENES Y PRESTACIÓN DE SERVICIOS DE FIDEICOMISOS FINANCIEROS PÚBLICOS CON PARTICIPA	0.00	0.00	0.00	0.00	0.00
4.1.7.8	INGRESOS POR VENTA DE BIENES Y PRESTACIÓN DE SERVICIOS DE LOS PODERES LEGISLATIVO Y JUDICIAL, Y DE LOS ÓRGAN	0.00	0.00	0.00	0.00	0.00
4.1.9	INGRESOS NO COMPRENDIDOS EN LAS FRACCIONES DE LA LEY DE INGRESOS CAUSADOS EN EJERCICIOS FISCALES ANTER	0.00	0.00	0.00	0.00	0.00
4.1.9.1	IMPUESTOS NO COMPRENDIDOS EN LAS FRACCIONES DE LA LEY DE INGRESOS CAUSADOS EN EJERCICIOS FISCALES ANTER	0.00	0.00	0.00	0.00	0.00
4.1.9.2	CONTRIBUCIONES DE MEJORAS, DERECHOS, PRODUCTOS Y APROVECHAMIENTOS NO COMPRENDIDOS EN LAS FRACCIONES	0.00	0.00	0.00	0.00	0.00
4.2	PARTICIPACIONES, APORTACIONES, CONVENIOS, INCENTIVOS DERIVADOS DE LA COLABORACIÓN FISCAL, FONDOS DISTINTOS DE APORTACIONES, TRANSFERENCIAS, ASIGNACIONES, SUBSIDIOS Y SUBVENCIÓNES, Y PENSIONES Y JUBILACIONES	0.00	3,237,879.58	3,237,879.58	3,237,879.58	0.00
4.2.1	PARTICIPACIONES, APORTACIONES, CONVENIOS, INCENTIVOS DERIVADOS DE LA COLABORACIÓN FISCAL Y FONDOS DISTINTOS DE APORTACIONES	0.00	0.00	0.00	0.00	0.00
4.2.1.1	PARTICIPACIONES	0.00	0.00	0.00	0.00	0.00
4.2.1.2	APORTACIONES	0.00	0.00	0.00	0.00	0.00
4.2.1.3	CONVENIOS	0.00	0.00	0.00	0.00	0.00
4.2.1.4	INCENTIVOS DERIVADOS DE LA COLABORACIÓN FISCAL	0.00	0.00	0.00	0.00	0.00
4.2.1.5	FONDOS DISTINTOS DE APORTACIONES	0.00	0.00	0.00	0.00	0.00
4.2.2	TRANSFERENCIAS, ASIGNACIONES, SUBSIDIOS Y SUBVENCIÓNES, Y PENSIONES Y JUBILACIONES	0.00	3,237,879.58	3,237,879.58	3,237,879.58	0.00
4.2.2.1	TRANSFERENCIAS Y ASIGNACIONES	0.00	1,160,370.94	1,160,370.94	1,160,370.94	0.00
4.2.2.2	TRANSFERENCIAS DEL SECTOR PÚBLICO (DEROGADA)	0.00	0.00	0.00	0.00	0.00

4.2.2.3	SUBSIDIOS Y VENCIONES	0.00	2,077,508.64	2,077,508.64	0.00	0.00
4.2.2.4	AYUDAS SOCIALES (DEROGADA)	0.00	0.00	0.00	0.00	0.00
4.2.2.5	PENSIONES Y JUBILACIONES	0.00	0.00	0.00	0.00	0.00
4.2.2.6	TRANSFERENCIAS DEL EXTERIOR (DEROGADA)	0.00	0.00	0.00	0.00	0.00
4.2.2.7	TRANSFERENCIAS DEL FONDO MEXICANO DEL PETRÓLEO PARA LA ESTABILIZACIÓN Y EL DESARROLLO	0.00	-0.00	0.00	0.00	0.00
4.3	OTROS INGRESOS Y BENEFICIOS	0.00	0.00	0.00	0.00	0.00
4.3.1	INGRESOS FINANCIEROS	0.00	0.00	0.00	0.00	0.00
4.3.1.1	INTERESES GANADOS DE TÍTULOS, VALORES Y DEMÁS INSTRUMENTOS FINANCIEROS	0.00	0.00	0.00	0.00	0.00
4.3.1.9	OTROS INGRESOS FINANCIEROS	0.00	0.00	0.00	0.00	0.00
4.3.2	INCREMENTO POR VARIACIÓN DE INVENTARIOS	0.00	0.00	0.00	0.00	0.00
4.3.2.1	INCREMENTO POR VARIACIÓN DE INVENTARIOS DE MERCANCIAS PARA VENTA	0.00	0.00	0.00	0.00	0.00
4.3.2.2	INCREMENTO POR VARIACIÓN DE INVENTARIOS DE MERCANCIAS TERMINADAS	0.00	0.00	0.00	0.00	0.00
4.3.2.3	INCREMENTO POR VARIACIÓN DE INVENTARIOS DE MERCANCIAS EN PROCESO DE ELABORACIÓN	0.00	0.00	0.00	0.00	0.00
4.3.2.4	INCREMENTO POR VARIACIÓN DE INVENTARIOS DE MATERIAS PRIMAS, MATERIALES Y SUMINISTROS PARA PRODUCCIÓN	0.00	0.00	0.00	0.00	0.00
4.3.2.5	INCREMENTO POR VARIACIÓN DE ALMACÉN DE MATERIAS PRIMAS, MATERIALES Y SUMINISTROS DE CONSUMO	0.00	0.00	0.00	0.00	0.00
4.3.3	DISMINUCIÓN DEL EXCESO DE ESTIMACIONES POR PÉRDIDA O DETERIORO U OBSOLESCENCIA	0.00	0.00	0.00	0.00	0.00
4.3.3.1	DISMINUCIÓN DEL EXCESO DE ESTIMACIONES POR PÉRDIDA O DETERIORO U OBSOLESCENCIA	0.00	0.00	0.00	0.00	0.00
4.3.4	DISMINUCIÓN DEL EXCESO DE PROVISIONES	0.00	0.00	0.00	0.00	0.00
4.3.4.1	DISMINUCIÓN DEL EXCESO DE PROVISIONES	0.00	0.00	0.00	0.00	0.00
4.3.9	OTROS INGRESOS Y BENEFICIOS VARIOS	0.00	0.00	0.00	0.00	0.00
4.3.9.1	OTROS INGRESOS DE EJERCICIOS ANTERIORES (DEROGADA)	0.00	0.00	0.00	0.00	0.00
4.3.9.2	BONIFICACIONES Y DESCUENTOS OBTENIDOS	0.00	0.00	0.00	0.00	0.00
4.3.9.3	DIFERENCIAS POR TIPO DE CAMBIO A FAVOR	0.00	0.00	0.00	0.00	0.00
4.3.9.4	DIFERENCIAS DE COTIZACIONES A FAVOR EN VALORES NEGOCIABLES	0.00	0.00	0.00	0.00	0.00
4.3.9.5	RESULTADO POR POSICIÓN MONETARIA	0.00	0.00	0.00	0.00	0.00
4.3.9.6	UTILIDADES POR PARTICIPACIÓN PATRIMONIAL	0.00	0.00	0.00	0.00	0.00
4.3.9.7	DIFERENCIAS POR REESTRUCTURACIÓN DE DEUDA PÚBLICA A FAVOR	0.00	0.00	0.00	0.00	0.00
4.3.9.9	OTROS INGRESOS Y BENEFICIOS VARIOS	0.00	0.00	0.00	0.00	0.00
5	GASTOS Y OTRAS PERDIDAS	0.00	2,649,959.62	2,649,959.62	0.00	0.00
5.1	GASTOS DE FUNCIONAMIENTO	0.00	2,649,959.62	2,649,959.62	0.00	0.00
5.1.1	SERVICIOS PERSONALES	0.00	2,184,361.19	2,184,361.19	0.00	0.00
5.1.1.1	REMUNERACIONES AL PERSONAL DE CARÁCTER PERMANENTE	0.00	969,349.72	969,349.72	0.00	0.00
5.1.1.2	REMUNERACIONES AL PERSONAL DE CARÁCTER TRANSITORIO	0.00	1,173,159.10	1,173,159.10	0.00	0.00
5.1.1.3	REMUNERACIONES ADICIONALES Y ESPECIALES	0.00	0.00	0.00	0.00	0.00
5.1.1.4	SEGURIDAD SOCIAL	0.00	0.00	0.00	0.00	0.00
5.1.1.5	OTRAS PRESTACIONES SOCIALES Y ECONÓMICAS	0.00	34,600.00	34,600.00	0.00	0.00
5.1.1.6	PAGO DE ESTÍMULOS A SERVIDORES PÚBLICOS	0.00	7,525.37	7,525.37	0.00	0.00
5.1.2	MATERIALES Y SUMINISTROS	0.00	81,472.27	81,472.27	0.00	0.00
5.1.2.1	MATERIALES DE ADMINISTRACIÓN, EMISIÓN DE DOCUMENTOS Y ARTÍCULOS OFICIALES	0.00	7,502.79	7,502.79	0.00	0.00
5.1.2.2	ALIMENTOS Y UTENSILIOS	0.00	6,814.91	6,814.91	0.00	0.00
5.1.2.3	MATERIAS PRIMAS Y MATERIALES DE PRODUCCIÓN Y COMERCIALIZACIÓN	0.00	0.00	0.00	0.00	0.00
5.1.2.4	MATERIALES Y ARTÍCULOS DE CONSTRUCCIÓN Y DE REPARACIÓN	0.00	11,224.45	11,224.45	0.00	0.00
5.1.2.5	PRODUCTOS QUÍMICOS, FARMACÉUTICOS Y DE LABORATORIO	0.00	0.00	0.00	0.00	0.00
5.1.2.6	COMBUSTIBLES, LUBRICANTES Y ADITIVOS	0.00	48,106.22	48,106.22	0.00	0.00

5.1.2.7	VESTUARIO, GORROS, PRENDAS DE PROTECCIÓN Y ARTÍCULOS DEPORTIVOS	0.00	0.00	0.00	0.00	0.00
5.1.2.8	MATERIALES, MINISTROS PARA SEGURIDAD	0.00	0.00	0.00	0.00	0.00
5.1.2.9	HERRAMIENTAS, REFACCIONES Y ACCESORIOS MENORES	0.00	7,823.90	7,823.90	7,823.90	0.00
5.1.3	SERVICIOS GENERALES	0.00	384,126.16	384,126.16	384,126.16	0.00
5.1.3.1	SERVICIOS BÁSICOS	0.00	1,006.40	1,006.40	1,006.40	0.00
5.1.3.2	SERVICIOS DE ARRENDAMIENTO	0.00	8,450.42	8,450.42	8,450.42	0.00
5.1.3.3	SERVICIOS PROFESIONALES, CIENTÍFICOS Y TÉCNICOS Y OTROS SERVICIOS	0.00	267,379.66	267,379.66	267,379.66	0.00
5.1.3.4	SERVICIOS FINANCIEROS, BANCARIOS Y COMERCIALES	0.00	20,128.16	20,128.16	20,128.16	0.00
5.1.3.5	SERVICIOS DE INSTALACIÓN, REPARACIÓN, MANTENIMIENTO Y CONSERVACIÓN	0.00	29,377.00	29,377.00	29,377.00	0.00
5.1.3.6	SERVICIOS DE COMUNICACIÓN SOCIAL Y PUBLICIDAD	0.00	0.00	0.00	0.00	0.00
5.1.3.7	SERVICIOS DE TRASLADO Y VIÁTICOS	0.00	41,937.20	41,937.20	41,937.20	0.00
5.1.3.8	SERVICIOS OFICIALES	0.00	15,847.32	15,847.32	15,847.32	0.00
5.1.3.9	OTROS SERVICIOS GENERALES	0.00	0.00	0.00	0.00	0.00
5.2	TRANSFERENCIAS, ASIGNACIONES, SUBSIDIOS Y OTRAS AYUDAS	0.00	0.00	0.00	0.00	0.00
5.2.1	TRANSFERENCIAS INTERNAS Y ASIGNACIONES AL SECTOR PÚBLICO	0.00	0.00	0.00	0.00	0.00
5.2.1.1	ASIGNACIONES AL SECTOR PÚBLICO	0.00	0.00	0.00	0.00	0.00
5.2.1.2	TRANSFERENCIAS INTERNAS AL SECTOR PÚBLICO	0.00	0.00	0.00	0.00	0.00
5.2.2	TRANSFERENCIAS AL RESTO DEL SECTOR PÚBLICO	0.00	0.00	0.00	0.00	0.00
5.2.2.1	TRANSFERENCIAS A ENTIDADES PARAESTATALES	0.00	0.00	0.00	0.00	0.00
5.2.2.2	TRANSFERENCIAS A ENTIDADES FEDERATIVAS Y MUNICIPIOS	0.00	0.00	0.00	0.00	0.00
5.2.3	SUBSIDIOS Y SUBVENCIONES	0.00	0.00	0.00	0.00	0.00
5.2.3.1	SUBSIDIOS	0.00	0.00	0.00	0.00	0.00
5.2.3.2	SUBVENCIONES	0.00	0.00	0.00	0.00	0.00
5.2.4	AYUDAS SOCIALES	0.00	0.00	0.00	0.00	0.00
5.2.4.1	AYUDAS SOCIALES A PERSONAS	0.00	0.00	0.00	0.00	0.00
5.2.4.2	BECAS	0.00	0.00	0.00	0.00	0.00
5.2.4.3	AYUDAS SOCIALES A INSTITUCIONES	0.00	0.00	0.00	0.00	0.00
5.2.4.4	AYUDAS SOCIALES POR DESASTRES NATURALES Y OTROS SINIESTROS	0.00	0.00	0.00	0.00	0.00
5.2.5	PENSIONES Y JUBILACIONES	0.00	0.00	0.00	0.00	0.00
5.2.5.1	PENSIONES	0.00	0.00	0.00	0.00	0.00
5.2.5.2	JUBILACIONES	0.00	0.00	0.00	0.00	0.00
5.2.5.9	OTRAS PENSIONES Y JUBILACIONES	0.00	0.00	0.00	0.00	0.00
5.2.6	TRANSFERENCIAS A FIDEICOMISOS, MANDATOS Y CONTRATOS ANÁLOGOS	0.00	0.00	0.00	0.00	0.00
5.2.6.1	TRANSFERENCIAS A FIDEICOMISOS, MANDATOS Y CONTRATOS ANÁLOGOS AL GOBIERNO	0.00	0.00	0.00	0.00	0.00
5.2.6.2	TRANSFERENCIAS A FIDEICOMISOS, MANDATOS Y CONTRATOS ANÁLOGOS A ENTIDADES PARAESTATALES	0.00	0.00	0.00	0.00	0.00
5.2.7	TRANSFERENCIAS A LA SEGURIDAD SOCIAL	0.00	0.00	0.00	0.00	0.00
5.2.7.1	TRANSFERENCIAS POR OBLIGACIONES DE LEY	0.00	0.00	0.00	0.00	0.00
5.2.8	DONATIVOS	0.00	0.00	0.00	0.00	0.00
5.2.8.1	DONATIVOS A INSTITUCIONES SIN FINES DE LUCRO	0.00	0.00	0.00	0.00	0.00
5.2.8.2	DONATIVOS A ENTIDADES FEDERATIVAS Y MUNICIPIOS	0.00	0.00	0.00	0.00	0.00
5.2.8.3	DONATIVOS A FIDEICOMISO, MANDATOS Y CONTRATOS ANÁLOGOS PRIVADOS	0.00	0.00	0.00	0.00	0.00
5.2.8.4	DONATIVOS A FIDEICOMISO, MANDATOS Y CONTRATOS ANÁLOGOS ESTATALES	0.00	0.00	0.00	0.00	0.00
5.2.8.5	DONATIVOS INTERNACIONALES	0.00	0.00	0.00	0.00	0.00
5.2.9	TRANSFERENCIAS AL EXTERIOR	0.00	0.00	0.00	0.00	0.00

5.2.9.1	TRANSFERE AL EXTERIOR A GOBIERNOS EXTRANJEROS Y ORGANISMOS INTERNACIONALES	0.00	0.00	0.00	0.00	0.00
5.2.9.2	TRANSFERENCIAS AL SECTOR PRIVADO EXTERNO	0.00	0.00	0.00	0.00	0.00
5.3	PARTICIPACIONES Y APORTACIONES	0.00	0.00	0.00	0.00	0.00
5.3.1	PARTICIPACIONES	0.00	0.00	0.00	0.00	0.00
5.3.1.1	PARTICIPACIONES DE LA FEDERACIÓN A ENTIDADES FEDERATIVAS Y MUNICIPIOS	0.00	0.00	0.00	0.00	0.00
5.3.1.2	PARTICIPACIONES DE LAS ENTIDADES FEDERATIVAS A LOS MUNICIPIOS	0.00	0.00	0.00	0.00	0.00
5.3.2	APORTACIONES	0.00	0.00	0.00	0.00	0.00
5.3.2.1	APORTACIONES DE LA FEDERACIÓN A ENTIDADES FEDERATIVAS Y MUNICIPIOS	0.00	0.00	0.00	0.00	0.00
5.3.2.2	APORTACIONES DE LAS ENTIDADES FEDERATIVAS A LOS MUNICIPIOS	0.00	0.00	0.00	0.00	0.00
5.3.3	CONVENIOS	0.00	0.00	0.00	0.00	0.00
5.3.3.1	CONVENIOS DE REASIGNACIÓN	0.00	0.00	0.00	0.00	0.00
5.3.3.2	CONVENIOS DE DESCENTRALIZACIÓN Y OTROS	0.00	0.00	0.00	0.00	0.00
5.4	INTERESES, COMISIONES Y OTROS GASTOS DE LA DEUDA PÚBLICA	0.00	0.00	0.00	0.00	0.00
5.4.1	INTERESES DE LA DEUDA PÚBLICA	0.00	0.00	0.00	0.00	0.00
5.4.1.1	INTERESES DE LA DEUDA PÚBLICA INTERNA	0.00	0.00	0.00	0.00	0.00
5.4.1.2	INTERESES DE LA DEUDA PÚBLICA EXTERNA	0.00	0.00	0.00	0.00	0.00
5.4.2	COMISIONES DE LA DEUDA PÚBLICA	0.00	0.00	0.00	0.00	0.00
5.4.2.1	COMISIONES DE LA DEUDA PÚBLICA INTERNA	0.00	0.00	0.00	0.00	0.00
5.4.2.2	COMISIONES DE LA DEUDA PÚBLICA EXTERNA	0.00	0.00	0.00	0.00	0.00
5.4.3	GASTOS DE LA DEUDA PÚBLICA	0.00	0.00	0.00	0.00	0.00
5.4.3.1	GASTOS DE LA DEUDA PÚBLICA INTERNA	0.00	0.00	0.00	0.00	0.00
5.4.3.2	GASTOS DE LA DEUDA PÚBLICA EXTERNA	0.00	0.00	0.00	0.00	0.00
5.4.4	COSTO POR COBERTURAS	0.00	0.00	0.00	0.00	0.00
5.4.4.1	COSTO POR COBERTURAS	0.00	0.00	0.00	0.00	0.00
5.4.5	APOYOS FINANCIEROS	0.00	0.00	0.00	0.00	0.00
5.4.5.1	APOYOS FINANCIEROS A INTERMEDIARIOS	0.00	0.00	0.00	0.00	0.00
5.4.5.2	APOYO FINANCIEROS A AHORRADORES Y DEUDORES DEL SISTEMA FINANCIERO NACIONAL	0.00	0.00	0.00	0.00	0.00
5.5	OTROS GASTOS Y PERDIDAS EXTRAORDINARIAS	0.00	0.00	0.00	0.00	0.00
5.5.1	ESTIMACIONES, DEPRECIACIONES, DETERIORS, OBSOLESCENCIA Y AMORTIZACIONES	0.00	0.00	0.00	0.00	0.00
5.5.1.1	ESTIMACIONES POR PÉRDIDA O DETERIORO DE ACTIVOS CIRCULANTES	0.00	0.00	0.00	0.00	0.00
5.5.1.2	ESTIMACIONES POR PÉRDIDA O DETERIORO DE ACTIVO NO CIRCULANTE	0.00	0.00	0.00	0.00	0.00
5.5.1.3	DEPRECIACIÓN DE BIENES INMUEBLES	0.00	0.00	0.00	0.00	0.00
5.5.1.4	DEPRECIACIÓN DE INFRAESTRUCTURA	0.00	0.00	0.00	0.00	0.00
5.5.1.5	DEPRECIACIÓN DE BIENES MUEBLES	0.00	0.00	0.00	0.00	0.00
5.5.1.6	DETERIORO DE LOS ACTIVOS BIOLÓGICOS	0.00	0.00	0.00	0.00	0.00
5.5.1.7	AMORTIZACIÓN DE ACTIVOS INTANGIBLES	0.00	0.00	0.00	0.00	0.00
5.5.1.8	DISMINUCIÓN DE BIENES POR PÉRDIDA, OBSOLESCENCIA Y DETERIORO	0.00	0.00	0.00	0.00	0.00
5.5.2	PROVISIONES	0.00	0.00	0.00	0.00	0.00
5.5.2.1	PROVISIONES DE PASIVOS A CORTO PLAZO	0.00	0.00	0.00	0.00	0.00
5.5.2.2	PROVISIONES DE PASIVOS A LARGO PLAZO	0.00	0.00	0.00	0.00	0.00
5.5.3	DISMINUCIÓN DE INVENTARIOS	0.00	0.00	0.00	0.00	0.00
5.5.3.1	DISMINUCIÓN DE INVENTARIOS DE MERCANCIAS PARA VENTA	0.00	0.00	0.00	0.00	0.00
5.5.3.2	DISMINUCIÓN DE INVENTARIOS DE MERCANCIAS TERMINADAS	0.00	0.00	0.00	0.00	0.00
5.5.3.3	DISMINUCIÓN DE INVENTARIOS DE MERCANCIAS EN PROCESO DE ELABORACIÓN	0.00	0.00	0.00	0.00	0.00

5.5.3.4	DISMINUCIÓN INVENTARIOS DE MATERIAS PRIMAS, MATERIALES Y SUMINISTROS PARA PRODUCCIÓN	0.00	0.00	0.00	0.00
5.5.3.5	DISMINUCIÓN ALMACÉN DE MATERIALES Y SUMINISTROS DE CONSUMO	0.00	0.00	0.00	0.00
5.5.4	AUMENTO POR INSUFICIENCIA DE ESTIMACIONES POR PÉRDIDA O DETERIORO U OBSOLESCENCIA	0.00	0.00	0.00	0.00
5.5.4.1	AUMENTO POR INSUFICIENCIA DE ESTIMACIONES POR PÉRDIDA O DETERIORO U OBSOLESCENCIA	0.00	0.00	0.00	0.00
5.5.5	AUMENTO POR INSUFICIENCIA DE PROVISIONES	0.00	0.00	0.00	0.00
5.5.5.1	AUMENTO POR INSUFICIENCIA DE PROVISIONES	0.00	0.00	0.00	0.00
5.5.9	OTROS GASTOS	0.00	0.00	0.00	0.00
5.5.9.1	GASTOS DE EJERCICIOS ANTERIORES	0.00	0.00	0.00	0.00
5.5.9.2	PÉRDIDAS POR RESPONSABILIDADES	0.00	0.00	0.00	0.00
5.5.9.3	BONIFICACIONES Y DESCUENTOS OTORGADOS	0.00	0.00	0.00	0.00
5.5.9.4	DIFERENCIAS POR TIPO DE CAMBIO NEGATIVAS	0.00	0.00	0.00	0.00
5.5.9.5	DIFERENCIAS DE COTIZACIONES NEGATIVAS EN VALORES NEGOCIABLES	0.00	0.00	0.00	0.00
5.5.9.6	RESULTADO POR POSICIÓN MONETARIA	0.00	0.00	0.00	0.00
5.5.9.7	PÉRDIDAS POR PARTICIPACIÓN PATRIMONIAL	0.00	0.00	0.00	0.00
5.5.9.8	DIFERENCIAS POR REESTRUCTURACIÓN DE DEUDA PÚBLICA NEGATIVAS	0.00	0.00	0.00	0.00
5.5.9.9	OTROS GASTOS VARIOS	0.00	0.00	0.00	0.00
5.6	INVERSIÓN PÚBLICA	0.00	0.00	0.00	0.00
5.6.1	INVERSIÓN PÚBLICA NO CAPITALIZABLE	0.00	0.00	0.00	0.00
5.6.1.1	CONSTRUCCIÓN EN BIENES NO CAPITALIZABLE	0.00	0.00	0.00	0.00
7	CUENTAS DE ORDEN CONTABLES	0.00	0.00	0.00	0.00
7.1	VALORES	0.00	0.00	0.00	0.00
7.1.1	VALORES EN CUSTODIA	0.00	0.00	0.00	0.00
7.1.2	CUSTODIA DE VALORES	0.00	0.00	0.00	0.00
7.1.3	INSTRUMENTOS DE CRÉDITO PRESTADOS A FORMADORES DE MERCADO	0.00	0.00	0.00	0.00
7.1.4	PRÉSTAMO DE INSTRUMENTOS DE CRÉDITO A FORMADORES DE MERCADO Y SU GARANTÍA	0.00	0.00	0.00	0.00
7.1.5	INSTRUMENTOS DE CRÉDITO RECIBIDOS EN GARANTÍA DE LOS FORMADORES DE MERCADO	0.00	0.00	0.00	0.00
7.1.6	GARANTÍA DE CRÉDITOS RECIBIDOS DE LOS FORMADORES DE MERCADO	0.00	0.00	0.00	0.00
7.2	EMISION DE OBLIGACIONES	0.00	0.00	0.00	0.00
7.2.1	AUTORIZACIÓN PARA LA EMISIÓN DE BONOS, TÍTULOS Y VALORES DE LA DEUDA PÚBLICA INTERNA	0.00	0.00	0.00	0.00
7.2.2	AUTORIZACIÓN PARA LA EMISIÓN DE BONOS, TÍTULOS Y VALORES DE LA DEUDA PÚBLICA EXTERNA	0.00	0.00	0.00	0.00
7.2.3	EMISIONES AUTORIZADAS DE LA DEUDA PÚBLICA INTERNA Y EXTERNA	0.00	0.00	0.00	0.00
7.2.4	SUSCRIPCIÓN DE CONTRATOS DE PRÉSTAMOS Y OTRAS OBLIGACIONES DE LA DEUDA PÚBLICA INTERNA	0.00	0.00	0.00	0.00
7.2.5	SUSCRIPCIÓN DE CONTRATOS DE PRÉSTAMOS Y OTRAS OBLIGACIONES DE LA DEUDA PÚBLICA EXTERNA	0.00	0.00	0.00	0.00
7.2.6	CONTRATOS DE PRÉSTAMOS Y OTRAS OBLIGACIONES DE LA DEUDA PÚBLICA INTERNA Y EXTERNA	0.00	0.00	0.00	0.00
7.3	AVALES Y GARANTÍAS	0.00	0.00	0.00	0.00
7.3.1	AVALES AUTORIZADOS	0.00	0.00	0.00	0.00
7.3.2	AVALES FIRMADOS	0.00	0.00	0.00	0.00
7.3.3	FIANZAS Y GARANTÍAS RECIBIDAS POR DEUDAS A COBRAR	0.00	0.00	0.00	0.00
7.3.4	FIANZAS Y GARANTÍAS RECIBIDAS	0.00	0.00	0.00	0.00
7.3.5	FIANZAS OTORGADAS PARA RESPALDAR OBLIGACIONES NO FISCALES DEL GOBIERNO	0.00	0.00	0.00	0.00
7.3.6	FIANZAS OTORGADAS DEL GOBIERNO PARA RESPALDAR OBLIGACIONES NO FISCALES	0.00	0.00	0.00	0.00
7.4	JUICIOS	0.00	0.00	0.00	0.00
7.4.1	DEMANDAS JUDICIAL EN PROCESO DE RESOLUCIÓN	0.00	0.00	0.00	0.00
7.4.2	RESOLUCIÓN DE DEMANDAS EN PROCESO JUDICIAL	0.00	0.00	0.00	0.00



7.5	INVERSIÓN EN PROYECTOS PARA PRESTACIÓN DE SERVICIOS (PPS) Y SIMILARES	0.00	0.00	0.00	0.00	0.00
7.5.1	CONTRATOS PARA INVERSIÓN MEDIANTE PROYECTOS PARA PRESTACIÓN DE SERVICIOS (PPS) Y SIMILARES	0.00	0.00	0.00	0.00	0.00
7.5.2	INVERSIÓN PÚBLICA CONTRATADA MEDIANTE PROYECTOS PARA PRESTACIÓN DE SERVICIOS (PPS) Y SIMILARES	0.00	0.00	0.00	0.00	0.00
7.6	BIENES EN CONCESIONADOS O EN COMODATO	0.00	0.00	0.00	0.00	0.00
7.6.1	BIENES BAJO CONTRATO EN CONCESIÓN	0.00	0.00	0.00	0.00	0.00
7.6.2	CONTRATO DE CONCESIÓN POR BIENES	0.00	0.00	0.00	0.00	0.00
7.6.3	BIENES BAJO CONTRATO EN COMODATO	0.00	0.00	0.00	0.00	0.00
7.6.4	CONTRATO DE COMODATO POR BIENES	0.00	0.00	0.00	0.00	0.00


"Bajo protesta de decir verdad declaramos que los Estados Financieros y sus notas, son razonablemente correctos y son responsabilidad del emisor"

A handwritten signature in blue ink is located at the top of the page. Below the signature is a large, hand-drawn oval shape, possibly representing a stamp or a mark.

COAHUILA RADIO Y TELEVISION  
 Balanza de Comprobación  
 Del 01 de enero al 31 de marzo de 2020

CUENTA CONTABLE	SALDO INICIAL	CARGOS	ABONOS	SALDO FINAL
CUENTAS DE ORDEN PRESUPUESTARIAS	0.00	45,847,933.77	45,847,933.77	0.00
LEY DE INGRESOS	0.00	17,151,682.96	17,151,682.96	0.00
LEY DE INGRESOS ESTIMADA	0.00	10,675,923.80	0.00	10,675,923.80
LEY DE INGRESOS POR EJECUTAR	0.00	3,237,879.58	10,675,923.80	7,438,044.22
MODIFICACIONES A LA LEY DE INGRESOS ESTIMADA	0.00	0.00	0.00	0.00
LEY DE INGRESOS DEVENGADA	0.00	3,237,879.58	3,237,879.58	0.00
LEY DE INGRESOS RECAUDADA	0.00	0.00	3,237,879.58	3,237,879.58
<b>PRESUPUESTO DE EGRESOS</b>	<b>0.00</b>	<b>26,696,250.81</b>	<b>28,696,250.81</b>	<b>0.00</b>
PRESUPUESTO DE EGRESOS APROBADO	0.00	0.00	12,600,113.87	12,600,113.87
PRESUPUESTO DE EGRESOS POR EJERCER	0.00	14,380,587.54	6,365,091.21	8,015,496.33
MODIFICACIONES AL PRESUPUESTO DE EGRESOS APROBADO	0.00	3,704,662.59	1,780,473.67	-1,924,188.92
PRESUPUESTO DE EGRESOS COMPROMETIDO	0.00	2,660,428.62	2,660,428.62	0.00
PRESUPUESTO DE EGRESOS DEVENGADO	0.00	2,660,428.62	2,660,428.62	0.00
PRESUPUESTO DE EGRESOS EJERCIDO	0.00	2,660,428.62	2,629,714.82	30,713.80
PRESUPUESTO DE EGRESOS PAGADO	0.00	2,629,714.82	0.00	2,629,714.82

"Bajo protesta de decir verdad declaramos que los Estados Financieros y sus notas, son razonablemente correctos y son responsabilidad del emisor"



MANUEL TORGE MANUEL CÉSAR GÓMEZ  
 DIRECTOR GENERAL

LIC. IGNACIO ESQUIVEL MARTINEZ  
 DIRECTOR ADMINISTRATIVO

**I.XV.- INFORME O  
DICTAMEN**

# **INFORMACIÓN CONTABLE**

## **INFORME O DICTAMEN DE LOS PROFESIONALES DE AUDITORÍA INDEPENDIENTES O, EN SU CASO, UNA DECLARATORIA DE LOS ÓRGANOS INTERNOS DE CONTROL**



**Consultores, S.C.**

**SERVICIOS DE ASESORÍA FISCAL Y FINANCIERA  
AUDITORÍA Y CONSULTORÍA**

## **Información Contable**

### **Informe Sobre la Auditoría de los Estados Financieros**

**Lic. Jorge Manuel Cesar Gómez**  
**Director General**  
**Radio Coahuila**

**C.P.C. José Armando Plata Sandoval**  
**Auditor Superior del Estado de Coahuila**

**Dip. Lic. Emilio Alejandro de Hoyos Montemayor**  
**Presidente de la Junta de Gobierno**  
**H. Congreso del Estado de Coahuila de Zaragoza**

#### **Revisión del Informe de Avance de Gestión Financiera**

Hemos auditado los estados financieros del 01 de enero al 31 de marzo de 2020, del organismo denominado "Radio Coahuila", que comprenden, el Estado de Situación Financiera e Informe Sobre Pasivos Contingentes al 31 de marzo de 2020, el Estado de Actividades, Estado de Variación en la Hacienda Pública, Estado de Cambios en la Situación Financiera, Estado de Flujos de Efectivo, Estado Analítico del Activo, Estado Analítico de la Deuda y otros Pasivos, correspondientes al primer trimestre del 2020, así como las notas explicativas de los Estados financieros (desglose, memoria y gestión administrativa) que incluyen un resumen de las políticas contables significativas.

Nuestra responsabilidad consiste en informar el resultado parcial o avance de nuestra auditoría, ya que la revisión integral se considera por todo el ejercicio 2020.

#### **Resultado parcial de la auditoría financiera**

Nuestro trabajo se realizó mediante muestreos para analizar los siguientes rubros: Efectivo y Equivalentes "Bancos" (conciliaciones bancarias), Derechos a Recibir Efectivo y Equivalentes, revisión y análisis de los saldos contenidos en el rubro de bienes muebles, Inmuebles e intangibles, Gastos y Otras Perdidas, así como la Situación fiscal de la entidad y cumplimiento en materia de Ley de Disciplina Financiera, del cual resulto lo siguiente:

- La entidad no cuenta con el estudio actuarial para el registro de pasivos contingentes.
- Con relación a la revisión de las conciliaciones bancarias no se detectaron situaciones que llamaran nuestra atención.
- Con relación a la revisión y análisis de las retenciones manifestadas en los archivos de formato Excel por concepto de Impuesto Sobre la Renta (ISR) por Sueldos y Salarios, la entidad no proporciono las nóminas correspondientes al personal base de la quincena 06 en formato Excel, para analizar las retenciones correspondientes.



- Si bien es cierto durante el tercer trimestre del ejercicio 2019, el Estado de Situación Financiera no reflejaba importe en el rubro de depreciación, sin embargo, al cierre del cuarto trimestre 2019 la entidad ya realizó la depreciación correspondiente, sin que a la fecha del presente informe esta firma de auditoría no se ha puesto a disposición de esta firma de auditoría los papeles de trabajo correspondientes, para analizar la información que origina dichos registros, así como no se obtuvo evidencia del inventario físico de los bienes registrados en las cuentas de activo no circulante, toda vez que dicho inventario es importante para realizar la depreciación.
- No se realizaron los asientos de cierre de los fondos fijos de caja correspondientes.
- Se analizaron y revisaron los gastos realizados por la entidad dentro de los capítulos 2000 Materiales y Suministros y 3000 Servicios Generales, de los cuales se tomó una muestra a razón del 80 %, de dicho porcentaje de revisión se detectó que existen diversas erogaciones las cuales carecen de algún documento como lo puede ser (bitácora de combustible, evidencia de existencias en almacén, contratos, padrón de proveedores, cotización, error en la clasificación de algunas erogaciones, falta de oficios de comisión para viáticos, así como falta de documentación soporte en algunas erogación).

Hemos llevado a cabo la auditoría de conformidad con las Normas Profesionales de Auditoría del Sistema Nacional de Fiscalización (NPASNF). Nuestras responsabilidades de acuerdo con dichas normas se describen más adelante en la sección *responsabilidades del auditor en relación con la auditoría de los estados financieros* contables de nuestro informe. Somos independientes del ente público de conformidad con el Código de Ética, junto con los requerimientos de ética que son aplicables a nuestra auditoría de los estados financieros y hemos cumplido las demás responsabilidades de ética de conformidad con esos requerimientos y con el Código de Ética Profesional del Sistema Nacional de Fiscalización (SNF). Consideramos que la evidencia de auditoría que hemos obtenido, proporciona una base suficiente y adecuada para nuestra opinión.

#### **Párrafo de énfasis**

A la fecha del presente informe la entidad no ha dado cumplimiento a las obligaciones de carácter fiscal, toda vez, que no ha realizado el entero y pago de los impuestos correspondientes a los meses de enero, febrero, marzo, del ejercicio 2020, por concepto de ISR Sueldos y Salarios, situación que propicia el pago de recargos y actualizaciones generando un daño patrimonial para la entidad.

#### **Otra Cuestión**

Por otro lado, se detectaron erogaciones al personal de base de los cuales las erogaciones realizadas son registradas en la cuenta (5111 remuneraciones al personal de carácter permanente) sin que la entidad, proporcionara el CFDI correspondiente, la nómina en formato de Excel, no genera la retención, entero ni pago correspondiente ante el Sistema de Administración Tributaria (SAT); por otro lado se tiene erogaciones al personal eventual, por el cual la entidad no cuenta con el timbrado correspondiente.

#### **Responsabilidades de la dirección y de los responsables del gobierno de la entidad en relación con los estados financieros**

La dirección es responsable de la preparación y presentación razonable de los estados financieros adjuntos de conformidad con la Ley General de Contabilidad Gubernamental y los acuerdos normativos emitidos por el Consejo Nacional de Armonización Contable (CONAC), y del control interno que la dirección considere necesario para permitir la preparación de estados financieros contables libres de incorrección material, debida a fraude o error.



**Consultores, S.C.**

**SERVICIOS DE ASESORÍA FISCAL Y FINANCIERA  
AUDITORÍA Y CONSULTORÍA**

En la preparación de los estados financieros contables, la dirección es responsable de la valoración de la capacidad del ente público de existencia permanente, revelando, según corresponda, las cuestiones relacionadas con la existencia permanente y utilizando el postulado básico de contabilidad gubernamental existencia permanente excepto por disposición legal en la que se especifique lo contrario, o bien no exista otra alternativa realista.

Los responsables del gobierno del ente público son responsables de la supervisión del proceso de información financiera del ente.

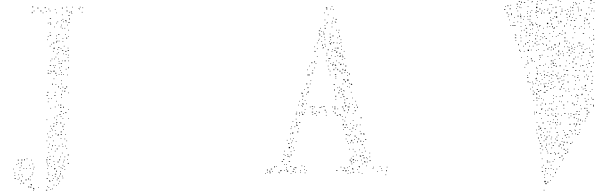
**Responsabilidades del auditor en relación con la auditoría de los estados financieros.**

Nuestros objetivos son obtener una seguridad razonable de que los estados financieros contables en su conjunto están libres de incorrección material, debida a fraude o error, y emitir un informe de auditoría que contiene nuestra opinión. Seguridad razonable es un alto grado de seguridad, pero no garantiza que una auditoría realizada de conformidad con las NPASNF siempre detecte una incorrección material cuando existe. Las incorrecciones pueden deberse a fraude o error y se consideran materiales si, individualmente o de forma agregada, puede preverse razonablemente que influyan en las decisiones económicas que los usuarios toman basándose en los estados financieros.

JA CONSULTORES S.C

~~C.P.C. JORGE LUIS AGUIRRE CABELLO.  
SOCIO DIRECTOR  
CÉDULA: 1437720~~

~~SONORA No. 110 COL. REPUBLICA PONIENTE  
SALTILLO, COAHUILA, A 04 DE JUNIO DE 2020~~





**Consultores, S.C.**

**SERVICIOS DE ASESORÍA FISCAL Y FINANCIERA  
AUDITORÍA Y CONSULTORÍA**

### Información Presupuestaria

#### Informe sobre la Auditoría de los Estados Financieros Presupuestarios

Lic. Jorge Manuel Cesar Gómez  
Director General  
Radio Coahuila

C.P.C. José Armando Plata Sandoval  
Auditor Superior del Estado de Coahuila

Dip. Lic. Emilio Alejandro de Hoyos Montemayor  
Presidente de la Junta de Gobierno  
H. Congreso del Estado de Coahuila de Zaragoza

#### Revisión del Informe de Avance de Gestión Financiera

Hemos auditado los estados financieros presupuestarios del 01 de enero al 31 de marzo de 2020 del Organismo denominado “Radio Coahuila”, que comprenden los estados analíticos de ingresos por clasificación económica, fuentes de financiamiento y rubros de ingresos; los estados analíticos del ejercicio del presupuesto de egresos por clasificación administrativa, económica, objeto del gasto y funcional, correspondientes al periodo del 01 de enero al 31 de marzo de 2020.

Nuestra responsabilidad consiste en informar el resultado parcial o avance de nuestra auditoría, ya que la revisión integral se considera por todo el ejercicio 2020.

#### Resultado parcial de la auditoría financiera

Se analizó la información presupuestaria generada por la entidad y que será integrada dentro del Avance de Gestión Financiera Correspondiente al primer trimestre del ejercicio 2020, para lo cual se realizó la conciliación correspondiente entre las cuentas de orden presupuestales generadas por la entidad y los Estados Presupuestales del Ingreso en sus diferentes clasificaciones (Rubro de Ingreso, Clasificación Económica y por Fuente de Financiamientos), así como las del egreso en sus diferentes clasificaciones (clasificación administrativa, económica, objeto del gasto y funcional), sin detectar situaciones que llamaran nuestra atención.

Por otro lado se detectó que la entidad no cuenta en su estructura con un presupuesto programático el cual contenga en otras: Misión, visión, objetivos, techos presupuestales, impacto social, indicadores y fichas de indicadores, matriz de marco lógico, matriz de riesgos, evaluación de los indicadores etc.

Mi examen se realizó de acuerdo con las Normas Profesionales de Auditoría del Sistema Nacional de Fiscalización (NPASNF). Nuestras responsabilidades de acuerdo con dichas normas se describen más adelante en la sección *responsabilidades del auditor en relación con la auditoría de los estados financieros presupuestarios* de nuestro informe. Somos independientes del ente público de conformidad con el Código de Ética junto con los requerimientos de ética que son aplicables a nuestra auditoría de los estados financieros y hemos cumplido las demás responsabilidades de ética de conformidad con esos requerimientos y con el





**Consultores, S.C.**

**SERVICIOS DE ASESORÍA FISCAL Y FINANCIERA  
AUDITORÍA Y CONSULTORÍA**

Código de Ética Profesional del Sistema Nacional de Fiscalización (SNF). Consideramos que la evidencia de auditoría que hemos obtenido proporciona una base suficiente y adecuada para nuestra opinión.

**Párrafo de énfasis**

No existen cuestiones de relevancia que deban de ser detalladas en este párrafo

**Otra Cuestión**

No Existen cuestiones de relevancia que informar

**Responsabilidades de la dirección y de los responsables del gobierno de la entidad en relación con los estados financieros presupuestarios**

La dirección es responsable de la preparación y presentación razonable de los estados financieros presupuestarios adjuntos de conformidad con la Ley General de Contabilidad Gubernamental y los acuerdos normativos emitidos por el Consejo Nacional de Armonización Contable (CONAC), y del control interno que la dirección considere necesario para permitir la preparación de estados financieros contables libres de incorrección material, debida a fraude o error.

En la preparación de los estados financieros presupuestarios, la dirección es responsable de la valoración de la capacidad del ente público de existencia permanente, revelando, según corresponda, las cuestiones relacionadas con la existencia permanente y utilizando el postulado básico de contabilidad gubernamental existencia permanente excepto por disposición legal en la que se especifique lo contrario, o bien no exista otra alternativa realista.

Los responsables del gobierno del ente público son responsables de la supervisión del proceso de información financiera del ente.

**Responsabilidades del auditor en relación con la auditoría de los estados financieros presupuestarios.**

Nuestros objetivos son obtener una seguridad razonable de que los estados financieros presupuestarios en su conjunto están libres de incorrección material, debida a fraude o error, y emitir un informe de auditoría que contiene nuestra opinión. Seguridad razonable es un alto grado de seguridad, pero no garantiza que una auditoría realizada de conformidad con las NPASNf siempre detecte una incorrección material cuando existe. Las incorrecciones pueden deberse a fraude o error y se consideran materiales si, individualmente o de forma agregada, puede preverse razonablemente que influyan en las decisiones económicas que los usuarios toman basándose en los estados financieros presupuestarios.

JA CONSULTORES S.C

~~C.P.C. JORGE LUIS AGUIRRE CABELLO.  
SOCIO DIRECTOR  
CÉDULA: 1437720~~

~~SONORA No. 110 COL. REPÚBLICA PONIENTE  
SALTILLO, COAHUILA; A 04 DE JUNIO DE 2020~~



**Consultores, S.C.**

**SERVICIOS DE ASESORÍA FISCAL Y FINANCIERA  
AUDITORÍA Y CONSULTORÍA**

## **Emisión, Recepción y Almacenaje de los Comprobantes Fiscales Digitales por Internet**

**Lic. Jorge Manuel Cesar Gómez**  
**Director General**  
**Radio Coahuila**

**C.P.C. José Armando Plata Sandoval**  
**Auditor Superior del Estado de Coahuila**

**Dip. Lic. Emilio Alejandro de Hoyos Montemayor**  
**Presidente de la Junta de Gobierno**  
**H. Congreso del Estado de Coahuila de Zaragoza**

### **Revisión del Informe de Avance de Gestión Financiera**

#### **Introducción**

Hemos examinado el cumplimiento en materia de emisión, recepción y almacenaje de los Comprobantes Fiscales Digitales por Internet del 01 de enero al 31 de marzo de 2020, del organismo denominado “**Radio Coahuila**” con base en la legislación y normativa fiscal aplicable; señalando que la administración de la entidad es responsable de dar cumplimiento a dichos requerimientos normativos y legales. Nuestra responsabilidad consiste en expresar una opinión acerca del cumplimiento de los requerimientos descritos.

#### **Alcance**

El examen se realizó de acuerdo con las Normas para Atestiguar emitidas por el Instituto Mexicano de Contadores Públicos, con base en el análisis del cumplimiento en materia de emisión, recepción y almacenaje de los Comprobantes Fiscales Digitales por Internet por parte de la entidad. Consideramos que nuestro examen proporciona una base razonable para emitir una opinión.

#### **Fundamento de la Opinión**

Nuestro examen por el periodo comprendido del 01 de enero al 31 de marzo de 2020 reveló los hallazgos relacionados a continuación:

La entidad denominada “Radio Coahuila”, proporciono los egresos realizados durante el primer trimestre del ejercicio 2020, de los cuales se tomó una muestra dentro del rubro de Gastos y Otras Perdidas, donde se revisó el contenido de la documentación comprobatoria y justificativa de las erogaciones realizadas por la entidad, por lo que en el proceso de revisión de la muestra seleccionada, no se detectó que faltara CFDI alguno de los documentos objeto del presente informe.

Con relación a los CFDI’S por concepto de ingresos, se detectaron variaciones entre el total de los ingresos recaudados y timbrados y lo manifestado en la balanza de comprobación.

La entidad no proporciono evidencia con relación al método utilizado para el resguardo y almacenamiento de los Comprobantes Fiscales Digitales por Internet (CFDI’S).



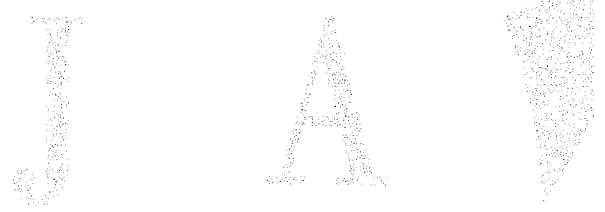
**Consultores, S.C.**

**SERVICIOS DE ASESORÍA FISCAL Y FINANCIERA  
AUDITORÍA Y CONSULTORÍA**

En nuestra opinión excepto por lo descrito en el párrafo anterior, la entidad dio cumplimiento, en todos los aspectos importantes, en materia de emisión, recepción y almacenaje de los Comprobantes Fiscales Digitales por Internet por el periodo comprendido del 01 de enero al 31 de marzo de 2020.

JA CONSULTORES S.C

~~C.P.C. JORGE LUIS AGUIRRE CABELLO.  
SOCIO DIRECTOR  
CÉDULA: 1437720  
SONORA No. 110 COL. REPUBLICA PONIENTE  
SALTILLO, COAHUILA; A 04 DE JUNIO DE 2020~~





**Consultores, S.C.**

**SERVICIOS DE ASESORÍA FISCAL Y FINANCIERA  
AUDITORÍA Y CONSULTORÍA**

**Informe del Contador Público Independiente**

**Grado de Colaboración de la Entidad para el Cumplimiento  
de los Objetivos del Control Gubernamental**

**Lic. Jorge Manuel Cesar Gómez**  
Director General  
Radio Coahuila

**C.P.C. José Armando Plata Sandoval**  
Auditor Superior del Estado de Coahuila

**Dip. Lic. Emilio Alejandro de Hoyos Montemayor**  
Presidente de la Junta de Gobierno  
H. Congreso del Estado de Coahuila de Zaragoza

Hemos examinado el cumplimiento del "Radio Coahuila", con respecto al Informe de Avance de Gestión Financiera del primer trimestre del ejercicio 2020, la revisión de la documentación comprobatoria que sustenta los registros contables y presupuestales del mismo, el cumplimiento de sus obligaciones fiscales, timbrado de nóminas y expedición de CFDI que correspondan, así como el cumplimiento en materia de Ley de Disciplina Financiera, durante el período comprendido del 01 de enero al 31 de marzo de 2020.

Mi responsabilidad para este informe consiste en expresar una opinión acerca del grado de colaboración de la entidad para el cumplimiento de los objetivos del control gubernamental.

El examen, corresponde a la información a que se debe sujetar el Contador Público en el desarrollo de sus actividades como profesional experto al rendir un informe relativo al examen sobre el cumplimiento de disposiciones específicas y del grado de colaboración de la entidad para el cumplimiento de los objetivos de la función del control Gubernamental, tomando en cuenta la cooperación de la entidad para poder llevar a cabo los procesos de auditoria por parte del Profesional de Auditoria Independiente.

Derivado de nuestro examen por el periodo comprendido del 01 de enero al 31 de marzo de 2020, se informa que la entidad no proporcionó información relativa al control interno, lo anterior para evaluar la actualización del control interno en todos sus ámbitos de actuación y cumplimiento.

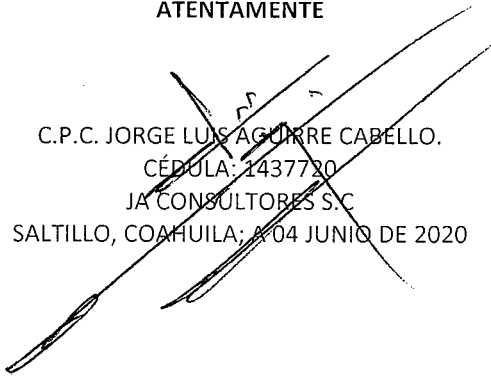


**Consultores, S.C.**

**SERVICIOS DE ASESORÍA FISCAL Y FINANCIERA  
AUDITORÍA Y CONSULTORÍA**

En mi opinión excepto por lo descrito en el párrafo anterior, el "Radio Coahuila" ha dado cumplimiento, en todos los aspectos importantes, por el período comprendido del 01 de enero al 31 de marzo de 2020, con relación al grado de colaboración de la entidad para el cumplimiento de los objetivos de control gubernamental de la entidad.

**ATENTAMENTE**

  
C.P.C. JORGE LUIS AGUIRRE CABELLO.  
CÉDULA: 2437720  
JA CONSULTORES S.C  
SALTILLO, COAHUILA; 04 JUNIO DE 2020





# **II.- INFORMACIÓN PRESUPUESTARIA**

**II.I.- ESTADO ANALÍTICO DE  
INGRESOS POR  
CLASIFICACIÓN ECONÓMICA**

**COAHUILA RADIO Y TELEVISIÓN**  
**Estado Analítico de Ingresos**  
 Del 01 de enero al 31 de marzo de 2020

Clasificación Económica	Ingreso					Diferencia (6=5-1)
	Estimado	Ampliaciones y Reducciones	Modificado	Devengado	Recaudado	
	1	2	(3=1+2)	4	5	
<b>INGRESOS</b>						
<b>INGRESOS CORRIENTES</b>	<b>10,675,923.80</b>	<b>0.00</b>	<b>10,675,923.80</b>	<b>3,237,879.58</b>	<b>3,237,879.58</b>	<b>-7,438,044.22</b>
Impuestos	0.00	0.00	0.00	0.00	0.00	0.00
Contribuciones a la Seguridad Social	0.00	0.00	0.00	0.00	0.00	0.00
Contribuciones de Mejoras	0.00	0.00	0.00	0.00	0.00	0.00
Derechos, Productos y Aprovechamientos Corrientes	0.00	0.00	0.00	0.00	0.00	0.00
Rentas de la Propiedad	0.00	0.00	0.00	0.00	0.00	0.00
Venta de Bienes y Servicios Entidades del Gobierno Federal/ Ingresos de Eplotación Entidades Empresariales	0.00	0.00	0.00	0.00	0.00	0.00
Subsidios y Subvenciones Recibidos por las Entidades Empresariales Públicas	10,675,923.80	0.00	10,675,923.80	3,237,879.58	3,237,879.58	-7,438,044.22
Transferencias, Asignaciones, Subsidios y Otras Ayudas	0.00	0.00	0.00	0.00	0.00	0.00
Participaciones	0.00	0.00	0.00	0.00	0.00	0.00
<b>INGRESOS DE CAPITAL</b>	<b>0.00</b>	<b>0.00</b>	<b>0.00</b>	<b>0.00</b>	<b>0.00</b>	<b>0.00</b>
Venta (Disposición) de Activos	0.00	0.00	0.00	0.00	0.00	0.00
Venta de Activos Fijos	0.00	0.00	0.00	0.00	0.00	0.00
Venta de Objetos de Valor	0.00	0.00	0.00	0.00	0.00	0.00
Venta de Activos No Producidos	0.00	0.00	0.00	0.00	0.00	0.00
Disminución de Existencias	0.00	0.00	0.00	0.00	0.00	0.00
Incremento de la depreciación, amortización, estimaciones y provisiones acumuladas	0.00	0.00	0.00	0.00	0.00	0.00
Transferencias, Asignaciones, Subsidios y Otras Ayudas	0.00	0.00	0.00	0.00	0.00	0.00
Recuperación de Inversiones Financieras realizadas con fines de política	0.00	0.00	0.00	0.00	0.00	0.00
<b>Total</b>	<b>10,675,923.80</b>	<b>0.00</b>	<b>10,675,923.80</b>	<b>3,237,879.58</b>	<b>3,237,879.58</b>	<b>-7,438,044.22</b>
				<b>Ingresos excedentes</b>		

  
 MTR. JORGE MANUEL CÉSAR GÓMEZ  
 DIRECTOR GENERAL


  
 LIC. IGNACIO ESQUIVEL MARTINEZ  
 DIRECTOR ADMINISTRATIVO




**II.II.- ESTADO ANALÍTICO DE  
INGRESOS POR  
CLASIFICACIÓN POR FUENTES  
DE FINANCIAMIENTO**

**COAHUILA RADIO Y TELEVISION**  
**Estado Analítico de Ingresos**  
 Del 01 de enero al 31 de marzo de 2020

Estado Analítico de Ingresos Por Fuente de Financiamiento	Ingreso					Diferencia (6= 5 - 1)
	Estimado	Ampliaciones y Reducciones	Modificado	Devengado	Recaudado	
	1	2	(3= 1 + 2)	4	5	
<b>Ingresos del Poder Ejecutivo Federal o Estatal y de los Municipios</b>	<b>0.00</b>	<b>0.00</b>	<b>0.00</b>	<b>0.00</b>	<b>0.00</b>	<b>0.00</b>
Impuestos	0.00	0.00	0.00	0.00	0.00	0.00
Cuotas y Aportaciones de Seguridad Social	0.00	0.00	0.00	0.00	0.00	0.00
Contribuciones de Mejoras	0.00	0.00	0.00	0.00	0.00	0.00
Derechos	0.00	0.00	0.00	0.00	0.00	0.00
Productos	0.00	0.00	0.00	0.00	0.00	0.00
Aprovechamientos	0.00	0.00	0.00	0.00	0.00	0.00
Participaciones, Aportaciones, Convenios, Incentivos Derivados de la Colaboración Fiscal y Fondos Distintos de Aportaciones	0.00	0.00	0.00	0.00	0.00	0.00
Transferencias, Asignaciones, Subsidios y Subvenciones, y Pensiones y Jubilaciones	0.00	0.00	0.00	0.00	0.00	0.00
<b>Ingresos de los Entes Públicos de los Poderes Legislativo y Judicial, de los Órganos Autónomos y del Sector Paraestatal o Paramunicipal, así como de las Empresas Productivas del Estado</b>	<b>10,675,923.80</b>	<b>0.00</b>	<b>10,675,923.80</b>	<b>3,237,879.58</b>	<b>3,237,879.58</b>	<b>-7,438,044.22</b>
Cuotas y Aportaciones de Seguridad Social	0.00	0.00	0.00	0.00	0.00	0.00
Productos	0.00	0.00	0.00	0.00	0.00	0.00
Ingresos por Venta de Bienes, Presentación de Servicios y Otros Ingresos	0.00	0.00	0.00	0.00	0.00	0.00
Transferencias, Asignaciones, Subsidios y Subvenciones, y Pensiones y Jubilaciones	10,675,923.80	0.00	10,675,923.80	3,237,879.58	3,237,879.58	-7,438,044.22
<b>Ingresos Derivados de Financiamientos</b>	<b>0.00</b>	<b>0.00</b>	<b>0.00</b>	<b>0.00</b>	<b>0.00</b>	<b>0.00</b>
Ingresos Derivados de Financiamientos	0.00	0.00	0.00	0.00	0.00	0.00
<b>Total</b>	<b>10,675,923.80</b>	<b>0.00</b>	<b>10,675,923.80</b>	<b>3,237,879.58</b>	<b>3,237,879.58</b>	<b>-7,438,044.22</b>
<b>Ingresos excedentes</b>						


  
 MTRO. JORGE MANUEL CÉSAR GÓMEZ  
 DIRECTOR GENERAL


  
 LIC. IGNACIO ESQUIVEL MARTINEZ  
 DIRECTOR ADMINISTRATIVO

**II.III.- ESTADO ANALÍTICO DE  
INGRESOS POR  
CLASIFICACIÓN POR RUBRO  
DE INGRESOS**

**COAHUILA RADIO Y TELEVISION**  
**Estado Analítico de Ingresos**  
**Del 01 de enero al 31 de marzo de 2020**

Rubro de Ingresos	Ingreso					Diferencia
	Estimado	Ampliaciones y Reducciones	Modificado	Devengado	Recaudado	
	1	2	(3= 1 + 2)	4	5	
Impuestos	0.00	0.00	0.00	0.00	0.00	0.00
Cuotas y Aportaciones de Seguridad Social	0.00	0.00	0.00	0.00	0.00	0.00
Contribuciones de Mejoras	0.00	0.00	0.00	0.00	0.00	0.00
Derechos	0.00	0.00	0.00	0.00	0.00	0.00
Productos	0.00	0.00	0.00	0.00	0.00	0.00
Aprovechamientos	0.00	0.00	0.00	0.00	0.00	0.00
Ingresos por Venta de Bienes, Presentación de Servicios y Otros Ingresos	0.00	0.00	0.00	0.00	0.00	0.00
Participaciones, Aportaciones, Convenios, Incentivos Derivados de la Colaboración Fiscal y Fondos Distintos de Aportaciones	0.00	0.00	0.00	0.00	0.00	0.00
Transferencias, Asignaciones, Subsidios y Subvenciones, y Pensiones y Jubilaciones	10,675,923.80	0.00	10,675,923.80	3,237,879.58	3,237,879.58	-7,438,044.22
Ingresos Derivados de Financiamientos	0.00	0.00	0.00	0.00	0.00	0.00
<b>Total</b>	<b>10,675,923.80</b>	<b>0.00</b>	<b>10,675,923.80</b>	<b>3,237,879.58</b>	<b>3,237,879.58</b>	<b>-7,438,044.22</b>
				<b>Ingresos excedentes</b>		

  
 MTRO. JORGE MANUEL CÉSAR GÓMEZ  
 DIRECTOR GENERAL

  
 LIC. IGNACIO ESQUIVEL MARTINEZ  
 DIRECTOR ADMINISTRATIVO

**II.IV.- ESTADO ANALÍTICO DEL  
EJERCICIO DEL PRESUPUESTO  
DE EGRESOS POR  
CLASIFICACIÓN  
ADMINISTRATIVA**

**COAHUILA RADIO Y TELEVISION**  
**Estado Analítico del Ejercicio del Presupuesto de Egresos**  
**Clasificación Administrativa**  
**Del 01 de enero al 31 de marzo de 2020**

Concepto	Egresos					Subejercicio
	Aprobado	Ampliaciones/ (Reducciones)	Modificado	Devengado	Pagado	
	1	2	3 = (1 + 2)	4	5	
COAHUILA RADIO Y TELEVISION	12,600,113.87	-1,924,188.92	10,675,924.95	2,660,428.62	2,629,714.82	8,015,496.33
DIRECCION ADMINISTRATIVA	12,600,113.87	-1,924,188.92	10,675,924.95	2,660,428.62	2,629,714.82	8,015,496.33
<b>Total del Gasto</b>	<b>12,600,113.87</b>	<b>-1,924,188.92</b>	<b>10,675,924.95</b>	<b>2,660,428.62</b>	<b>2,629,714.82</b>	<b>8,015,496.33</b>

**Gobierno (Federal/Estatal/Municipal) de**  
**Estado Analítico del Ejercicio del Presupuesto de Egresos**  
**Clasificación Administrativa**  
**Del 01 de enero al 31 de marzo de 2020**

Concepto	Egresos					Subejercicio
	Aprobado	Ampliaciones/ (Reducciones)	Modificado	Devengado	Pagado	
	1	2	3 = (1 + 2)	4	5	
Poder Ejecutivo	0.00	0.00	0.00	0.00	0.00	0.00
Poder Legislativo	0.00	0.00	0.00	0.00	0.00	0.00
Poder Judicial	0.00	0.00	0.00	0.00	0.00	0.00
Órganos Autónomos	0.00	0.00	0.00	0.00	0.00	0.00
<b>Total del Gasto</b>	<b>0.00</b>	<b>0.00</b>	<b>0.00</b>	<b>0.00</b>	<b>0.00</b>	<b>0.00</b>

**Sector Paraestatal del Gobierno (Federal/Estatal/Municipal) de**  
**Estado Analítico del Ejercicio del Presupuesto de Egresos**  
**Clasificación Administrativa**  
**Del 01 de enero al 31 de marzo de 2020**

Concepto	Egresos					Subejercicio
	Aprobado	Ampliaciones/ (Reducciones)	Modificado	Devengado	Pagado	
	1	2	3 = (1 + 2)	4	5	
Entidades Paraestatales y Fideicomisos No Empresariales y No Financieros	0.00	0.00	0.00	0.00	0.00	0.00
Instituciones Públicas de la Seguridad Social	0.00	0.00	0.00	0.00	0.00	0.00
Entidades Paraestatales Empresariales No Financieras con Participación Estatal Mayoritaria	0.00	0.00	0.00	0.00	0.00	0.00
Fideicomisos Empresariales No Financieros con Participación Estatal Mayoritaria	0.00	0.00	0.00	0.00	0.00	0.00
Entidades Paraestatales Empresariales Financieras Monetarias con Participación Estatal Mayoritaria	0.00	0.00	0.00	0.00	0.00	0.00
Entidades Paraestatales Empresariales Financieras No Monetarias con Participación Estatal Mayoritaria	0.00	0.00	0.00	0.00	0.00	0.00
Fideicomisos Financieros Públicos con Participación Estatal Mayoritaria	0.00	0.00	0.00	0.00	0.00	0.00
<b>Total del Gasto</b>	<b>0.00</b>	<b>0.00</b>	<b>0.00</b>	<b>0.00</b>	<b>0.00</b>	<b>0.00</b>


\_\_\_\_\_  
 MTRO. JORGE MANUEL CÉSAR GÓMEZ  
 DIRECTOR GENERAL


\_\_\_\_\_  
 LIC. IGNACIO ESQUIVEL MARTINEZ  
 DIRECTOR ADMINISTRATIVO

**II.V.- ESTADO ANALÍTICO DEL  
EJERCICIO DEL PRESUPUESTO  
DE EGRESOS POR  
CLASIFICACIÓN ECONÓMICA**

**COAHUILA RADIO Y TELEVISION**  
**Estado Analítico del Ejercicio del Presupuesto de Egresos**  
**Clasificación Económica (por Tipo de Gasto)**  
**Del 01 de enero al 31 de marzo de 2020**

Concepto	Egresos					Subejercicio
	Aprobado	Ampliaciones/ (Reducciones)	Modificado	Devengado	Pagado	
	1	2	3 = (1 + 2)	4	5	
Gasto Corriente	11,344,161.83	-1,613,895.49	9,730,266.34	2,649,959.62	2,619,245.82	7,080,306.72
Gasto de Capital	1,255,952.04	-310,293.43	945,658.61	10,469.00	10,469.00	935,189.61
Amortización de la Deuda y Disminución de Pasivos	0.00	0.00	0.00	0.00	0.00	0.00
Pensiones y Jubilaciones	0.00	0.00	0.00	0.00	0.00	0.00
Participaciones	0.00	0.00	0.00	0.00	0.00	0.00
<b>Total del Gasto</b>	<b>12,600,113.87</b>	<b>-1,924,188.92</b>	<b>10,675,924.95</b>	<b>2,660,428.62</b>	<b>2,629,714.82</b>	<b>8,015,496.33</b>

  
 MPRO. JORGE MANUEL CÉSAR GÓMEZ  
 DIRECTOR GENERAL


  
 LIC. IGNACIO ESQUIVEL MARTINEZ  
 DIRECTOR ADMINISTRATIVO




**II. VI.- ESTADO ANALÍTICO DEL  
EJERCICIO DEL PRESUPUESTO  
DE EGRESOS POR  
CLASIFICACIÓN POR OBJETO  
DEL GASTO**

**COAHUILA RADIO Y TELEVISION**  
**Estado Analítico del Ejercicio del Presupuesto de Egresos**  
**Clasificación por Objeto del Gasto (Capítulo y Concepto)**  
**Del 01 de enero al 31 de marzo de 2020**

Concepto	Egresos					Subejercicio
	Aprobado	Ampliaciones/ (Reducciones)	Modificado	Devengado	Pagado	
	1	2	3 = (1 + 2)	4	5	
<b>Servicios Personales</b>	<b>7,489,992.23</b>	<b>316,755.99</b>	<b>7,806,748.22</b>	<b>2,184,361.19</b>	<b>2,154,454.19</b>	<b>5,622,387.03</b>
Remuneraciones al Personal de Carácter Permanente	6,125,847.36	-386,664.42	5,739,182.94	969,349.72	969,349.72	4,769,833.22
Remuneraciones al Personal de Carácter Transitorio	1,364,144.87	661,568.04	2,025,712.91	1173159.10	1143252.10	852,553.81
Remuneraciones Adicionales y Especiales	0.00	0.00	0.00	0.00	0.00	0.00
Seguridad Social	0.00	0.00	0.00	0.00	0.00	0.00
Otras Prestaciones Sociales y Económicas	0.00	34,600.00	34,600.00	34,600.00	34,600.00	0.00
Previsiones	0.00	0.00	0.00	0.00	0.00	0.00
Pago de Estímulos a Servidores Públicos	0.00	7,252.37	7,252.37	7,252.37	7,252.37	0.00
<b>Materiales y Suministros</b>	<b>2,252,247.24</b>	<b>-1,920,778.12</b>	<b>331,469.12</b>	<b>81,472.27</b>	<b>81,472.27</b>	<b>249,996.85</b>
Materiales de Administración, Emisión de Documentos y Artículos Oficiales	1,985,192.28	-1,930,243.21	54,949.07	7,502.79	7,502.79	47,446.28
Alimentos y Utensilios	33,890.16	-527.96	33,362.20	6,814.91	6,814.91	26,547.29
Materias Primas y Materiales de Producción y Comercialización	0.00	0.00	0.00	0.00	0.00	0.00
Materiales y Artículos de Construcción y de Reparación	20,334.12	7,270.60	27,604.72	11,224.45	11,224.45	16,380.27
Productos Químicos, Farmacéuticos y de Laboratorio	0.00	0.00	0.00	0.00	0.00	0.00
Combustibles, Lubricantes y Aditivos	178,940.28	3,371.15	182,311.43	48,106.22	48,106.22	134,205.21
Vestuario, Blancos, Prendas de Protección y Artículos Deportivos	0.00	0.00	0.00	0.00	0.00	0.00
Materiales y Suministros Para Seguridad	0.00	0.00	0.00	0.00	0.00	0.00
Herramientas, Refacciones y Accesorios Menores	33,890.40	-648.70	33,241.70	7,823.90	7,823.90	25,417.80
<b>Servicios Generales</b>	<b>1,601,922.36</b>	<b>-9,873.36</b>	<b>1,692,049.00</b>	<b>384,126.16</b>	<b>383,319.36</b>	<b>1,207,922.84</b>
Servicios Básicos	271,121.64	-61,100.27	210,021.37	1,006.40	1,006.40	209,014.97
Servicios de Arrendamiento	33,890.16	-22.12	33,868.04	8,450.42	8,450.42	25,417.62
Servicios Profesionales, Científicos, Técnicos y Otros Servicios	542,243.28	131,819.37	674,062.65	267,379.66	267,379.66	406,682.99
Servicios Financieros, Bancarios y Comerciales	20,334.24	15,851.40	36,185.64	20,128.16	19,321.36	16,057.48
Servicios de Instalación, Reparación, Mantenimiento y Conservación	101,670.60	3,959.35	105,629.95	29,377.00	29,377.00	76,252.95
Servicios de Comunicación Social y Publicidad.	188,700.72	-47,175.18	141,525.54	0.00	0.00	141,525.54
Servicios de Traslado y Viáticos	216,897.36	-12,287.14	204,610.22	41,937.20	41,937.20	162,673.02
Servicios Oficiales	138,949.80	-18,890.13	120,059.67	15,847.32	15,847.32	104,212.35
Otros Servicios Generales	88,114.56	-22,028.64	66,085.92	0.00	0.00	66,085.92
<b>Transferencias, Asignaciones, Subsidios y Otras Ayudas</b>	<b>0.00</b>	<b>0.00</b>	<b>0.00</b>	<b>0.00</b>	<b>0.00</b>	<b>0.00</b>
Transferencias Internas y Asignaciones al Sector Público	0.00	0.00	0.00	0.00	0.00	0.00
Transferencias al Resto del Sector Público	0.00	0.00	0.00	0.00	0.00	0.00
Subsidios y Subvenciones	0.00	0.00	0.00	0.00	0.00	0.00
Ayudas Sociales	0.00	0.00	0.00	0.00	0.00	0.00
Pensiones y Jubilaciones	0.00	0.00	0.00	0.00	0.00	0.00
Transferencias a Fideicomisos, Mandatos y Otros Análogos	0.00	0.00	0.00	0.00	0.00	0.00
Transferencias a la Seguridad Social	0.00	0.00	0.00	0.00	0.00	0.00
Donativos	0.00	0.00	0.00	0.00	0.00	0.00
Transferencias al Exterior	0.00	0.00	0.00	0.00	0.00	0.00
<b>Muebles, Inmuebles e Intangibles</b>	<b>1,255,952.04</b>	<b>-310,293.43</b>	<b>945,658.61</b>	<b>10,469.00</b>	<b>10,469.00</b>	<b>935,189.61</b>
Mobiliario y Equipo de Administración	203,341.32	-50,835.33	152,505.99	0.00	0.00	152,505.99
Mobiliario y Equipo Educativo y Recreativo	6,778.08	-1,694.52	5,083.56	0.00	0.00	5,083.56
Equipo e Instrumental Médico y de Laboratorio	0.00	0.00	0.00	0.00	0.00	0.00
Vehículos y Equipo de Transporte	0.00	0.00	0.00	0.00	0.00	0.00
Equipo de Defensa y Seguridad	0.00	0.00	0.00	0.00	0.00	0.00
Maquinaria, Otros Equipos y Herramientas	883,159.68	-227,564.34	655,595.34	0.00	0.00	655,595.34
Activos Biológicos	0.00	0.00	0.00	0.00	0.00	0.00
Bienes Inmuebles	0.00	0.00	0.00	0.00	0.00	0.00
Activos Intangibles	162,672.96	-30,199.24	132,473.72	10,469.00	10,469.00	122,004.72
<b>Inversión Pública</b>	<b>0.00</b>	<b>0.00</b>	<b>0.00</b>	<b>0.00</b>	<b>0.00</b>	<b>0.00</b>
Obra Pública en Bienes de Dominio Público	0.00	0.00	0.00	0.00	0.00	0.00
Obra Pública en Bienes Propios	0.00	0.00	0.00	0.00	0.00	0.00
Proyectos Productivos y Acciones de Fomento	0.00	0.00	0.00	0.00	0.00	0.00
<b>Inversiones Financieras y Otras Provisiones</b>	<b>0.00</b>	<b>0.00</b>	<b>0.00</b>	<b>0.00</b>	<b>0.00</b>	<b>0.00</b>
Inversiones Para el Fomento de Actividades Productivas.	0.00	0.00	0.00	0.00	0.00	0.00
Acciones y Participaciones de Capital	0.00	0.00	0.00	0.00	0.00	0.00
Compra de Títulos y Valores	0.00	0.00	0.00	0.00	0.00	0.00
Concesión de Préstamos	0.00	0.00	0.00	0.00	0.00	0.00
Inversiones en Fideicomisos, Mandatos y Otros Análogos	0.00	0.00	0.00	0.00	0.00	0.00
Otras Inversiones Financieras	0.00	0.00	0.00	0.00	0.00	0.00
Provisiones para Contingencias y Otras Erogaciones Especiales	0.00	0.00	0.00	0.00	0.00	0.00
<b>Participaciones y Aportaciones</b>	<b>0.00</b>	<b>0.00</b>	<b>0.00</b>	<b>0.00</b>	<b>0.00</b>	<b>0.00</b>
Participaciones	0.00	0.00	0.00	0.00	0.00	0.00
Aportaciones	0.00	0.00	0.00	0.00	0.00	0.00
Convenios	0.00	0.00	0.00	0.00	0.00	0.00
<b>Deuda Pública</b>	<b>0.00</b>	<b>0.00</b>	<b>0.00</b>	<b>0.00</b>	<b>0.00</b>	<b>0.00</b>
Amortización de la Deuda Pública	0.00	0.00	0.00	0.00	0.00	0.00
Intereses de la Deuda Pública	0.00	0.00	0.00	0.00	0.00	0.00
Comisiones de la Deuda Pública	0.00	0.00	0.00	0.00	0.00	0.00
Gastos de la Deuda Pública	0.00	0.00	0.00	0.00	0.00	0.00
Costo por Coberturas	0.00	0.00	0.00	0.00	0.00	0.00
Apoyos Financieros	0.00	0.00	0.00	0.00	0.00	0.00
Adeudos de Ejercicios Fiscales Anteriores (Adefas)	0.00	0.00	0.00	0.00	0.00	0.00
<b>Total del Gasto</b>	<b>12,600,113.87</b>	<b>-1,924,188.92</b>	<b>10,675,924.95</b>	<b>2,660,428.62</b>	<b>2,629,714.82</b>	<b>8,015,496.33</b>


  
**MTRO. JORGE MANUEL CÉSAR GÓMEZ**  
 DIRECTOR GENERAL

  
**LIC. IGNACIO ESQUIVEL MARTINEZ**  
 DIRECTOR ADMINISTRATIVO

**II.VII.- ESTADO ANALÍTICO DEL  
EJERCICIO DEL PRESUPUESTO  
DE EGRESOS POR  
CLASIFICACIÓN FUNCIONAL**

**COAHUILA RADIO Y TELEVISION**  
**Estado Analítico del Ejercicio del Presupuesto de Egresos**  
**Clasificación Funcional (Finalidad y Función)**  
**Del 01 de enero al 31 de marzo de 2020**

Concepto	Egresos					Subejercicio
	Aprobado	Ampliaciones/ (Reducciones)	Modificado	Devengado	Pagado	
	1	2	3 = (1+2)	4	5	
<b>Gobierno</b>	0.00	0.00	0.00	0.00	0.00	0.00
Legislación	0.00	0.00	0.00	0.00	0.00	0.00
Justicia	0.00	0.00	0.00	0.00	0.00	0.00
Coordinación de la Política de Gobierno	0.00	0.00	0.00	0.00	0.00	0.00
Relaciones Exteriores	0.00	0.00	0.00	0.00	0.00	0.00
Asuntos Financieros y Hacendarios	0.00	0.00	0.00	0.00	0.00	0.00
Seguridad Nacional	0.00	0.00	0.00	0.00	0.00	0.00
Asuntos de Orden Público y de Seguridad Interior	0.00	0.00	0.00	0.00	0.00	0.00
Otros Servicios Generales	0.00	0.00	0.00	0.00	0.00	0.00
<b>Desarrollo Social</b>	<b>12,600,113.87</b>	<b>-1,924,188.92</b>	<b>10,675,924.95</b>	<b>2,660,428.62</b>	<b>2,629,714.82</b>	<b>8,015,496.33</b>
Protección Ambiental	0.00	0.00	0.00	0.00	0.00	0.00
Vivienda y Servicios a la Comunidad	0.00	0.00	0.00	0.00	0.00	0.00
Salud	0.00	0.00	0.00	0.00	0.00	0.00
Recreación, Cultura y Otras Manifestaciones Sociales	12,600,113.87	-1,924,188.92	10,675,924.95	2,660,428.62	2,629,714.82	8,015,496.33
Educación	0.00	0.00	0.00	0.00	0.00	0.00
Protección Social	0.00	0.00	0.00	0.00	0.00	0.00
Otros Asuntos Sociales	0.00	0.00	0.00	0.00	0.00	0.00
<b>Desarrollo Económico</b>	<b>0.00</b>	<b>0.00</b>	<b>0.00</b>	<b>0.00</b>	<b>0.00</b>	<b>0.00</b>
Asuntos Económicos, Comerciales y Laborales en General	0.00	0.00	0.00	0.00	0.00	0.00
Agropecuaria, Silvicultura, Pesca y Caza	0.00	0.00	0.00	0.00	0.00	0.00
Combustibles y Energía	0.00	0.00	0.00	0.00	0.00	0.00
Minería, Manufacturas y Construcción	0.00	0.00	0.00	0.00	0.00	0.00
Transporte	0.00	0.00	0.00	0.00	0.00	0.00
Comunicaciones	0.00	0.00	0.00	0.00	0.00	0.00
Turismo	0.00	0.00	0.00	0.00	0.00	0.00
Ciencia, Tecnología e Innovación	0.00	0.00	0.00	0.00	0.00	0.00
Otras Industrias y Otros Asuntos Económicos	0.00	0.00	0.00	0.00	0.00	0.00
<b>Otras no Clasificadas en Funciones Anteriores</b>	<b>0.00</b>	<b>0.00</b>	<b>0.00</b>	<b>0.00</b>	<b>0.00</b>	<b>0.00</b>
Transacciones de la Deuda Pública / Costo Financiero de la Deuda	0.00	0.00	0.00	0.00	0.00	0.00
Transferencias, Participaciones y Aportaciones entre Diferentes Niveles y Ordenes de Gobierno	0.00	0.00	0.00	0.00	0.00	0.00
Saneamiento del Sistema Financiero	0.00	0.00	0.00	0.00	0.00	0.00
Adeudos de Ejercicios Fiscales Anteriores	0.00	0.00	0.00	0.00	0.00	0.00
<b>Total del Gasto</b>	<b>12,600,113.87</b>	<b>-1,924,188.92</b>	<b>10,675,924.95</b>	<b>2,660,428.62</b>	<b>2,629,714.82</b>	<b>8,015,496.33</b>

  
 MTRO. JORGE MANUEL CÉSAR GÓMEZ  
 DIRECTOR GENERAL

  
 LIC. IGNACIO ESQUIVEL MARTINEZ  
 DIRECTOR ADMINISTRATIVO

## **II. VIII.- ENDEUDAMIENTO NETO**



## **II. IX.- INTERESES DE LA DEUDA**





## **II.X.- FLUJO DE FONDOS**

**COAHUILA RADIO Y TELEVISION**  
**Indicadores de Postura Fiscal**  
**Del 01 de enero al 31 de marzo de 2020**

Concepto	Estimado	Devengado	Pagado <sup>3</sup>
<b>I. Ingresos Presupuestarios (I=1+2)</b>	<b>10,675,923.80</b>	<b>3,237,879.58</b>	<b>3,237,879.58</b>
1. Ingresos del Gobierno de la Entidad Federativa <sup>1</sup>	10,675,923.80	3,237,879.58	3,237,879.58
2. Ingresos del Sector Paraestatal <sup>1</sup>	0.00	0.00	0.00
<b>II. Egresos Presupuestarios (II=3+4)</b>	<b>12,600,113.87</b>	<b>2,660,428.62</b>	<b>2,629,714.82</b>
3. Egresos del Gobierno de la Entidad Federativa <sup>2</sup>	12,600,113.87	2,660,428.62	2,629,714.82
4. Egresos del Sector Paraestatal <sup>2</sup>	0.00	0.00	0.00
<b>III. Balance Presupuestario (Superávit o Déficit) (III = I - II)</b>	<b>-1,924,190.07</b>	<b>577,450.96</b>	<b>608,164.76</b>


Concepto	Estimado	Devengado	Pagado <sup>3</sup>
<b>III. Balance presupuestario (Superávit o Déficit)</b>	<b>-1,924,190.07</b>	<b>577,450.96</b>	<b>608,164.76</b>
<b>IV. Intereses, Comisiones y Gastos de la Deuda</b>	<b>0.00</b>	<b>0.00</b>	<b>0.00</b>
<b>V. Balance Primario ( Superávit o Déficit) (V= III - IV)</b>	<b>-1,924,190.07</b>	<b>577,450.96</b>	<b>608,164.76</b>


Concepto	Estimado	Devengado	Pagado <sup>3</sup>
<b>A. Financiamiento</b>	<b>0.00</b>	<b>0.00</b>	<b>0.00</b>
<b>B. Amortización de la deuda</b>	<b>0.00</b>	<b>0.00</b>	<b>0.00</b>
<b>C. Endeudamiento ó desendeudamiento (C = A - B)</b>	<b>0.00</b>	<b>0.00</b>	<b>0.00</b>

1 Los Ingresos que se presentan son los ingresos presupuestario totales sin incluir los ingresos por financiamientos. Los Ingresos del Gobierno de la Entidad Federativa corresponden a los del Poder Ejecutivo, Legislativo Judicial y Autónomos

2 Los egresos que se presentan son los egresos presupuestarios totales sin incluir los egresos por amortización. Los egresos del Gobierno de la Entidad Federativa corresponden a los del Poder Ejecutivo, Legislativo, Judicial y Órganos Autónomos

3 Para Ingresos se reportan los ingresos recaudados; para egresos se reportan los egresos pagados

  
 \_\_\_\_\_  
 MTRO. JORGE MANUEL CÉSAR GÓMEZ  
 DIRECTOR GENERAL

  
 \_\_\_\_\_  
 LIC. IGNACIO ESQUIVEL MARTINEZ  
 DIRECTOR ADMINISTRATIVO

# **III.- INFORMACIÓN PROGRAMÁTICA**

## **III.I.- GASTO POR CATEGORÍA PROGRAMÁTICA**

**COAHUILA RADIO Y TELEVISIÓN**  
**Gasto por Categoría Programática**  
**Del 01 de enero al 31 de marzo de 2020**

Concepto	Egresos					Subejercicio
	Aprobado	Ampliaciones/ (Reducciones)	Modificado	Devengado	Pagado	
	1	2	3 = (1 + 2)	4	5	
<b>Programas</b>						
<b>Subsidios: Sector Social y Privado o Entidades Federativas y Municipios</b>	<b>0.00</b>	<b>0.00</b>	<b>0.00</b>	<b>0.00</b>	<b>0.00</b>	<b>0.00</b>
Sujetos a Reglas de Operación	0.00	0.00	0.00	0.00	0.00	0.00
Otros Subsidios	0.00	0.00	0.00	0.00	0.00	0.00
<b>Desempeño de las Funciones</b>	<b>0.00</b>	<b>0.00</b>	<b>0.00</b>	<b>0.00</b>	<b>0.00</b>	<b>0.00</b>
Prestación de Servicios Públicos	0.00	0.00	0.00	0.00	0.00	0.00
Provisión de Bienes Públicos	0.00	0.00	0.00	0.00	0.00	0.00
Planeación, seguimiento y evaluación de políticas públicas	0.00	0.00	0.00	0.00	0.00	0.00
Promoción y fomento	5,250,047.50	-1,924,188.92	3,325,858.58	2,849,425.36	2,629,813.82	476,433.22
Regulación y supervisión	0.00	0.00	0.00	0.00	0.00	0.00
Funciones de las Fuerzas Armadas (Únicamente Gobierno Federal)	0.00	0.00	0.00	0.00	0.00	0.00
Específicos	0.00	0.00	0.00	0.00	0.00	0.00
Proyectos de Inversión	0.00	0.00	0.00	0.00	0.00	0.00
<b>Administrativos y de Apoyo</b>	<b>0.00</b>	<b>0.00</b>	<b>0.00</b>	<b>0.00</b>	<b>0.00</b>	<b>0.00</b>
Apoyo al proceso presupuestario y para mejorar la eficiencia institucional	0.00	0.00	0.00	0.00	0.00	0.00
Apoyo a la función pública y al mejoramiento de la gestión	0.00	0.00	0.00	0.00	0.00	0.00
Operaciones ajenas	0.00	0.00	0.00	0.00	0.00	0.00
<b>Compromisos</b>	<b>0.00</b>	<b>0.00</b>	<b>0.00</b>	<b>0.00</b>	<b>0.00</b>	<b>0.00</b>
Obligaciones de cumplimiento de resolución jurisdiccional	0.00	0.00	0.00	0.00	0.00	0.00
Desastres Naturales	0.00	0.00	0.00	0.00	0.00	0.00
<b>Obligaciones</b>	<b>0.00</b>	<b>0.00</b>	<b>0.00</b>	<b>0.00</b>	<b>0.00</b>	<b>0.00</b>
Pensiones y jubilaciones	0.00	0.00	0.00	0.00	0.00	0.00
Aportaciones a la seguridad social	0.00	0.00	0.00	0.00	0.00	0.00
Aportaciones a fondos de estabilización	0.00	0.00	0.00	0.00	0.00	0.00
Aportaciones a fondos de inversión y reestructura de pensiones	0.00	0.00	0.00	0.00	0.00	0.00
<b>Programas de Gasto Federalizado (Gobierno Federal)</b>	<b>0.00</b>	<b>0.00</b>	<b>0.00</b>	<b>0.00</b>	<b>0.00</b>	<b>0.00</b>
Gasto Federalizado	0.00	0.00	0.00	0.00	0.00	0.00
<b>Participaciones a entidades federativas y municipios</b>	<b>0.00</b>	<b>0.00</b>	<b>0.00</b>	<b>0.00</b>	<b>0.00</b>	<b>0.00</b>
<b>Costo financiero, deuda o apoyos a deudores y ahorradores de la banca</b>	<b>0.00</b>	<b>0.00</b>	<b>0.00</b>	<b>0.00</b>	<b>0.00</b>	<b>0.00</b>
<b>Adeudos de ejercicios fiscales anteriores</b>	<b>0.00</b>	<b>0.00</b>	<b>0.00</b>	<b>0.00</b>	<b>0.00</b>	<b>0.00</b>
<b>Total del Gasto</b>	<b>5,250,047.50</b>	<b>-1,924,188.92</b>	<b>3,325,858.58</b>	<b>2,849,425.36</b>	<b>2,629,813.82</b>	<b>476,433.22</b>

  
**Mtro. Jorge Manuel César Gómez**  
**Director General**

  
**Lic. Ignacio Esquivel Martínez**  
**Director Administrativo**

## **III.II.- PROGRAMAS Y PROYECTOS DE INVERSIÓN**

Gobierno  
del Estado



SECOB

SECRETARÍA  
DE GOBIERNO


Coahuila  
de Zaragoza

Coahuila Radio y Televisión

## II.-INFORMACIÓN PROGRAMÁTICA PROGRAMAS Y PROYETOS DE INVERSIÓN

Periférico Luis Echeverría No. 1250 col Lourdes  
C.P. 25070, Saltillo Coahuila de Zaragoza.  
Tel 4393557 – 4158735  
01 800 0120 808.  
[www.radiocoahuila.com.mx](http://www.radiocoahuila.com.mx)  
[www.coahuila.gob.mx/radio](http://www.coahuila.gob.mx/radio)

¡Fuerte,  
Coahuila ) es!



CANTIDAD	UNIDAD DE MEDIDA	CONCEPTO	IMPORTE
1	PZA	DINESAT PRO 11	\$ 250,000.00
5	PZA	COMPUTADORAS	\$ 100,000.00
3	PZA	MICROFONOS	\$ 1,137.00
60	MTS	CABLE CONECTOR DE MICROFONOS	\$ 2,110.00
2	PZA	MODULOS DE CONSOLA DE CABINA	\$ 5,000.00

**OBJETIVO**

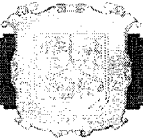
COAHUILA RADIO Y TELEVISIÓN ES UN ORGANISMO PÚBLICO DESCENTRALIZADO SECTORIZADO A LA SECRETARÍA DE GOBIERNO DEL ESTADO DE COAHUILA DE ZARAGOZA, EL CUAL TIENE POR OBJETO HACER LLEGAR A LOS COAHUILENSES INFORMACIÓN OBJETIVA Y CONFIABLE DE ÍNDOLE SOCIAL, CULTURAL, EDUCATIVA Y DE SALUD, ADEMÁS DE FORTALECER LA CONCIENCIA DE LA NACIONALIDAD Y LA SOBERANÍA, EL APRECIO POR LA HISTORIA, LOS SÍMBOLOS PATRIOS Y LAS INSTITUCIONES, ASÍ COMO LA VALORACIÓN DE LAS TRADICIONES Y PARTICULARIDADES CULTURALES DE ESTE BELLO ESTADO.

  
Mtro. Jorge Manuel César Gómez  
Director General

  
Lic. Ignacio Esquivel Martínez  
Director Administrativo



## **III.III.- INDICADORES DE RESULTADOS**



### III.- INFORMACIÓN PROGRAMÁTICA

### INDICADORES DE RESULTADOS APROBADOS.



## INDICADORES DE RESULTADOS DE ENERO A MARZO DEL 2020.

EN EL PERIODO COMPRENDIDO DE ENERO A MARZO DEL EJERCICIO 2020, SE REALIZA EL ANÁLISIS DE LAS AUDIENCIAS DE LOS PROGRAMAS TRANSMITIDOS AL AIRE POR COAHUILA RADIO Y TELEVISIÓN, ASÍ COMO EL DESEMPEÑO DE LOS LOCUTORES DE RADIO.

EN ESTE SENTIDO SE MIDE EL INCREMENTO DE LA INTERACCIÓN DE LA AUDIENCIA DE RADIO MEDIANTE LOS INDICADORES QUE EXPRESAN EL PORCENTAJE DEL INCREMENTO DE AUDIENCIA POR PROGRAMAS, DE IGUAL FORMA SE REALIZA UN ESTUDIO DE LAS NECESIDADES DE LA AUDIENCIA MEDIANTE LAS LLAMADAS Y MENSAJES DE WATSAPP RECIBIDOS CON LA CUAL SE ANALIZA LA PRODUCCION DE NUEVO CONTENIDO RADIOFONICO Y TELEVISIVO EL CUAL PERMITA TENER UNA MAYOR PENETRACIÓN EN LA SOCIEDAD COAHUILENSE.

SE EVALUAN LOS RESULTADOS DE LOS CONVENIOS REALIZADOS POR LA VINCULACIÓN CON INSTITUCIONES, DEPENDENCIAS, PERSONAS FISICAS Y MORALES PARA LA PRODUCCIÓN DE CONTENIDOS.


DE LOS RESULTADOS OBTENIDOS SE EXAMINA LA IMPLEMENTACIÓN DE LA MODERNIZACIÓN DE LAS TECNOLOGIAS DE LA INFOMRACIÓN, ASÍ COMO EL MANTENIMIENTO, DIAGNOSTICO Y ADECUACIÓN DE LOS EQUIPOS PARA UN MAYOR EFICIENCIA EN LA DIFUCION DE LOS PROGRAMAS DE COAHUILA RADIO Y TELEVISIÓN.

Mtro. Jorge Manuel César Gómez  
Director General

Lic. Ignacio Esquivel Martínez  
Director Administrativo

**III.IV.- CUMPLIMIENTO DE LOS  
OBJETIVOS CONTENIDOS EN LOS  
PLANES Y PROGRAMAS DE  
CONFORMIDAD CON LOS  
INDICADORES APROBADOS EN  
LOS PRESUPUESTOS  
CORRESPONDIENTES**

Gobierno  
del Estado



SEGOB

SECRETARÍA  
DE GOBIERNO

Coahuila  
de Zaragoza

Coahuila Radio y Televisión

#### IV.- INFORMACIÓN PROGRAMÁTICA

### CUMPLIMIENTO DE LOS OBJETIVOS CONTENIDOS DE CONFORMIDAD CON LOS INDICADORES APROBADOS.

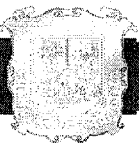
Periférico Luis Echeverría No. 1250 col Lourdes  
C.P. 25070, Saltillo Coahuila de Zaragoza.  
Tel 4393557 – 4158735  
01 800 0120 808.  
[www.radiocoahuila.com.mx](http://www.radiocoahuila.com.mx)  
[www.coahuila.gob.mx/radio](http://www.coahuila.gob.mx/radio)

**¡Fuerte,  
Coahuila ) es!**



CONCEPTO	LLAMADAS ESTIMADAS	LLAMADAS RECIBIDAS	PORCENTAJE DE PROYECCIÓN ALCANZADO
LLAMADAS PROYECTADAS PARA EL PRIMER TRIMESTRE (ENERO-MARZO 2020)	15,000	12,378	83%

PROGRAMAS	LLAMADAS PROYECTADAS	LLAMADAS RECIBIDAS	PORCENTAJE DE EFECTIVIDAD
El Animoso Mañanero	1,500	1300	87%
Musica Directa	1,000	850	85%
Norteño Music	750	646	86%
El Ritmo para Todos	750	695	93%
Back Track	1,000	780	78%
Solo Exitos	1,500	1250	83%
La Bocina	1,500	1320	88%
Las 1500	250	151	60%
Lengua Materna	150	87	58%
Icai	50	21	42%
Mejores Voces	50	49	98%
Generación Pop	500	387	77%
Radioactivo	50	45	90%
Tribunal Superior de Justicia	25	12	48%
Nights Hits	50	51	102%
Las Mejores Voces	50	44	88%
Mujer y Familia	50	38	76%



Stereo Love	250	211	84%
Encuentros	75	70	93%
Canto Nuestro	100	85	85%
Virtud Es	75	65	87%
Anticorrupción	75	9	12%
Voz Universitaria	100	88	88%
Electro Night	500	340	68%
Rock & Roll	500	441	88%
Musica Infantil	500	354	71%
Puros Cuentos	250	234	94%
Pentagrama Musical	250	113	45%
Romance Coahuilense	500	461	92%
Abey Road Studio	500	412	82%
Grupero	500	312	62%
Con Sabor a Colombia	500	497	99%
Arte Lirico	100	88	88%
Rock & Roll en Español	100	91	91%
El Baul del Rock	100	94	94%
Urbano	100	85	85%
Fusión	100	76	76%
Top 20 Monitor Latino	100	91	91%
Libros de Arena	100	80	80%
Tradición Norteña	200	180	90%
Todos los Ritmos	200	175	88%
<b>TOTAL</b>	<b>15,000</b>	<b>12,378</b>	<b>83%</b>



CONCEPTO	WATSAPP ESTIMADOS	WATSAPP RECIBIDOS	PORCENTAJE DE PROYECCIÓN ALCANZADO
WATSAPP PROYECTADOS PARA EL PRIMER TRIMESTRE (ENERO-MARZO 2020)	20,000	16,522	83%

PROGRAMAS	WATSAPP PROYECTADOS	WATSAPP RECIBIDOS	PORCENTAJE DE EFECTIVIDAD
El Animoso Mañanero	2,000	1800	90%
Musica Directa	1,250	1001	80%
Norteño Music	1,000	846	85%
El Ritmo para Todos	1,000	895	90%
Back Track	1,500	1230	82%
Solo Exitos	2,000	1840	92%
La Bocina	2,000	1753	88%
Las 1500	500	451	90%
Lengua Materna	250	187	75%
Icai	50	21	42%
Mejores Voces	50	49	98%
Generación Pop	500	387	77%
Radioactivo	50	45	90%
Tribunal Superior de Justicia	25	12	48%
Nights Hits	50	51	102%
Las Mejores Voces	50	44	88%
Mujer y Familia	50	38	76%
Stereo Love	250	211	84%
Encuentros	75	70	93%
Canto Nuestro	100	85	85%
Virtud Es	75	65	87%
Anticorrupción	75	9	12%






Voz Universitaria	100	88	88%
Electro Night	500	340	68%
Rock & Roll	1,000	841	84%
Musica Infantil	500	354	71%
Puros Cuentos	500	284	57%
Pentagrama Musical	500	413	83%
Romance Coahuilense	750	661	88%
Abey Road Studio	750	512	68%
Grupero	500	312	62%
Con Sabor a Colombia	750	597	80%
Arte Lirico	150	88	59%
Rock & Roll en Español	150	121	81%
El Baul del Rock	150	134	89%
Urbano	100	85	85%
Fusión	100	76	76%
Top 20 Monitor Latino	100	91	91%
Libros de Arena	100	80	80%
Tradición Norteña	200	180	90%
Todos los Ritmos	200	175	88%
<b>TOTAL</b>	<b>20,000</b>	<b>16,522</b>	<b>83%</b>

Mtro. Jorge Manuel César Gómez  
Director General

Lic. Ignacio Esquivel Martínez  
Director Administrativo

## **III.V.- PROGRAMA ANUAL DE EVALUACIONES**

Gobierno  
del Estado



SEGOB

SECRETARÍA  
DE GOBIERNO

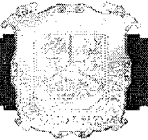
Coahuila  
de Zaragoza

Coahuila Radio y Televisión

## V. Programa Anual de Evaluaciones

Periférico Luis Echeverría No. 1250 col Lourdes  
C.P. 25070, Saltillo Coahuila de Zaragoza.  
Tel 4393557 – 4158735  
01 800 0120 808.  
[www.radiocoahuila.com.mx](http://www.radiocoahuila.com.mx)  
[www.coahuila.gob.mx/radio](http://www.coahuila.gob.mx/radio)

¡Fuerte,  
Coahuila) es!



## INFORMACIÓN PROGRAMÁTICA ANUAL CORRESPONDIENTE AL EJERCICIO 2020

### COAHUILA RADIO Y TELEVISIÓN

### PROGRAMA ANUAL DE EVALUACIONES CORRESPONDIENTES AL EJERCICIO 2020

**Objetivo:** Coahuila Radio y Televisión es un organismo público descentralizado sectorizado a la secretaría de gobierno del estado de Coahuila de Zaragoza, el cual tiene por objeto hacer llegar a los coahuilenses información objetiva y confiable de índole social, cultural, educativa y de salud, además de fortalecer la conciencia de la nacionalidad y la soberanía, el aprecio por la historia, los símbolos patrios y las instituciones, así como la valoración de las tradiciones y particularidades culturales de este bello estado.

#### DESCRIPCIÓN DE LAS METAS

##### Área: Locución y Programación

1. Entrenar, formar e informar con capsulas radiofónicas y televisivas con contenido educativo, cultural y de valores.
2. Incremento de Audiencia en un 20% respecto del año pasado.

Llamadas proyectadas trimestrales		
PERIODO	EJERCICIO 2019	EJERCICIO 2020
1er trimestre	12,500	15,000
2do trimestre	12,500	15,000
3er trimestre	12,500	15,000
4to trimestre	12,500	15,000
<b>Total anual</b>	<b>50,000</b>	<b>60,000</b>



Whatsapp proyectados trimestrales		
PERIODO	EJERCICIO 2019	EJERCICIO 2020
1er trimestre	16,500	20,000
2do trimestre	16,500	20,000
3er trimestre	16,500	20,000
4to trimestre	16,500	20,000
<b>Total anual</b>	<b>66,000</b>	<b>80,000</b>

**Área: Producción Radio y Televisión**


1. Producir contenido que envuelva e interese a la población.

**Área: Ingeniería y Técnica**

1. Programas de mantenimiento preventivo y correctivo del equipo de transmisión y producción de radio y televisión.
2. Supervisar calidad técnica.

**Área: Noticias.**

1. Hacer síntesis y flash informativos de las noticias Estatales.
2. Cobertura en eventos sociales, culturales, deportivos y eventos Institucionales.



## EVALUACIÓN

### Datos de identificación del indicador

**Identificador del indicador:** Porcentajes

**Nombre del indicador:** Desempeño

**Definición:** Porcentaje de incremento en audiencia por programas en Radio y Televisión.

### Función de los indicadores:

Identifica el incremento anual de Audiencia y desempeño de los programas en Coahuila Radio y Televisión, así como la eficacia, buena organización y control interno del organismo.

### Método de cálculo:

Incremento en llamadas en cada programa transmitido al aire en Radio respecto del trimestre pasado.


Incremento en el número de Whatsapp recibidos durante las transmisiones de los programas respecto del trimestre pasado.

Mtro. Jorge Manuel César Gómez  
Director General

Lic. Ignacio Esquivel Martínez  
Director Administrativo

**III.VI.- RESULTADOS DE LA EVALUACIÓN  
DEL DESEMPEÑO DE LOS PROGRAMAS DE  
LA ENTIDAD FEDERATIVA Y/O  
MUNICIPALES; Y DE LOS PROGRAMAS  
VINCULADOS CON RECURSOS FEDERALES  
TRANSFERIDOS.**

Gobierno  
del Estado



SEGOB

SECRETARÍA  
DE GOBIERNO

Coahuila  
de Zaragoza

Coahuila Radio y Televisión

## VI. RESULTADOS DE LA EVALUACION DE DESEMPEÑO

Periférico Luis Echeverría No. 1250 col Lourdes  
C.P. 25070, Saltillo Coahuila de Zaragoza.  
Tel 4393557 -- 4158735  
01 800 0120 808.  
[www.radiocoahuila.com.mx](http://www.radiocoahuila.com.mx)  
[www.coahuila.gob.mx/radio](http://www.coahuila.gob.mx/radio)

¡Fuerte,  
Coahuila ) es!



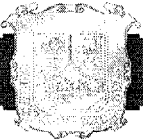


### INFORMACIÓN PROGRAMÁTICA DE SEGURIDAD PÚBLICA.

Se informa que Coahuila Radio y Televisión no tiene intervención, planeación, ejecución ni competencia en los programas de Seguridad Pública.

Mtro. Jorge Manuel César Gómez  
Director General

Lic. Ignacio Esquivel Martínez  
Director Administrativo



**RESULTADOS DE LA EVALUACIÓN DE DESEMPEÑO DE LOS PROGRAMAS DE LA ENTIDAD FEDERATIVA, ASÍ COMO DE LOS VINCULADOS AL EJERCICIO DE LOS RECURSOS FEDERALES QUE LES HAYAN SIDO TRANSFERIDOS.**

En relación a los resultados de la evaluación del desempeño de los programas de Coahuila Radio y Televisión se informa que esta entidad solo obtiene recursos por parte del Gobierno del Estado de Coahuila con el cual se operan los programas establecidos, por lo que no se cuentan con Recursos Federales transferidos.

Mtro. Jorge Manuel César Gómez  
Director General

Lic. Ignacio Esquivel Martínez  
Director Administrativo

# **IV.- INFORMACIÓN ADICIONAL**

# **IV.I.- RELACIÓN BIENES MUEBLES**

**COAHUILA RADIO Y TELEVISION**  
**Relación de Bienes Muebles que componen su patrimonio**  
**Al 31 de marzo de 2020**

Código	Descripción del Bien	Valor en libros
5110100020-1	ARCHIVERO	\$2,099.99
5110100022-1	ARCHIVERO DE METAL	\$3,190.00
5110100022-2	ARCHIVERO DE METAL	\$3,190.00
5110100024-1	BANCA	\$3,364.00
5110100024-2	BANCA	\$4,060.00
5110100051-1	ESCRITORIO	\$8,932.00
5110100052-1	ESCRITORIO DE MADERA	\$3,306.00
5110100054-5	ESTANTE	\$800.40
5110100054-6	ESTANTE	\$800.40
5110100054-7	ESTANTE	\$800.40
5110100054-8	ESTANTE	\$800.40
5110100054-1	ESTANTE	\$661.20
5110100054-2	ESTANTE	\$661.20
5110100054-3	ESTANTE	\$661.20
5110100054-4	ESTANTE	\$661.20
5110100061-1	GABINETE UNIVERSAL	\$2,876.80
5110100061-2	GABINETE UNIVERSAL	\$8,424.08
5110100065-1	LIBRERO	\$3,364.00
5110100065-2	LIBRERO	\$6,032.00
5110100065-3	LIBRERO	\$6,032.00
5110100065-4	LIBRERO	\$6,032.00
5110100065-5	LIBRERO	\$6,032.00
5110100069-1	MESA	\$979.00
5110100069-2	MESA	\$889.00
5110100069-3	MESA	\$1,226.58
5110100069-4	MESA	\$1,226.58
5110100069-5	MESA	\$873.83
5110100080-4	MESA DE JUNTAS	\$2,760.80
5110100080-5	MESA DE JUNTAS	\$2,760.80
5110100080-3	MESA DE JUNTAS	\$6,380.00
5110100080-1	MESA DE JUNTAS	\$9,860.00
5110100080-2	MESA DE JUNTAS	\$2,842.00
5110100083-1	MESA DE TRABAJO	\$2,494.00
5110100083-2	MESA DE TRABAJO	\$2,494.00
5110100083-3	MESA DE TRABAJO	\$2,494.00
5110100083-4	MESA DE TRABAJO	\$2,494.00
5110100083-5	MESA DE TRABAJO	\$2,494.00
5110100083-6	MESA DE TRABAJO	\$2,262.00
5110100090-1	MESA-ESCRITORIO SUSPENDIDA O CON SOPORTES	\$6,960.00
5110100090-2	MESA-ESCRITORIO SUSPENDIDA O CON SOPORTES	\$3,132.00

5110100090-3	MESA-ESCRITORIO SUSPENDIDA O CON SOPORTES	\$3,132.00
5110100128-1	MOBILIARIO	\$18,499.99
5110100128-2	MOBILIARIO	\$10,440.00
5110100128-3	MOBILIARIO	\$1,199.00
5110100094-1	MODULO DESARMABLE	\$2,900.00
5110100104-1	PIZARRONES DE MADERA	\$305.90
5110100105-1	PIZARRONES DE METAL	\$319.00
5110100105-2	PIZARRONES DE METAL	\$319.00
5110100105-3	PIZARRONES DE METAL	\$319.00
5110100105-4	PIZARRONES DE METAL	\$319.00
5110100111-16	SILLA	\$1,368.80
5110100111-13	SILLA	\$1,368.80
5110100111-14	SILLA	\$1,368.80
5110100111-15	SILLA	\$1,368.80
5110100111-17	SILLA	\$1,130.02
5110100111-18	SILLA	\$635.00
5110100111-19	SILLA	\$635.00
5110100111-1	SILLA	\$635.00
5110100111-2	SILLA	\$635.00
5110100111-3	SILLA	\$635.00
5110100111-4	SILLA	\$635.00
5110100111-5	SILLA	\$635.00
5110100111-6	SILLA	\$635.00
5110100111-7	SILLA	\$635.00
5110100111-8	SILLA	\$635.00
5110100111-10	SILLA	\$568.40
5110100111-11	SILLA	\$1,392.00
5110100111-12	SILLA	\$568.40
5110100111-9	SILLA	\$568.40
5110100114-1	SILLA GIRATORIA	\$1,566.00
5110100114-2	SILLA GIRATORIA	\$1,148.40
5110100114-3	SILLA GIRATORIA	\$1,148.40
5110100114-4	SILLA GIRATORIA	\$1,914.00
5110100114-11	SILLA GIRATORIA	\$5,220.00
5110100114-5	SILLA GIRATORIA	\$2,412.80
5110100114-6	SILLA GIRATORIA	\$2,412.80
5110100114-7	SILLA GIRATORIA	\$2,412.80
5110100114-8	SILLA GIRATORIA	\$2,412.80
5110100114-9	SILLA GIRATORIA	\$2,412.80
5110100114-10	SILLA GIRATORIA	\$2,412.80
5110100114-18	SILLA GIRATORIA	\$2,412.80
5110100114-19	SILLA GIRATORIA	\$2,412.80
5110100114-20	SILLA GIRATORIA	\$2,412.80
5110100114-21	SILLA GIRATORIA	\$2,412.80
5110100114-22	SILLA GIRATORIA	\$2,412.80

5110100114-12	SILLA GIRATORIA	\$2,412.80
5110100114-13	SILLA GIRATORIA	\$2,412.80
5110100114-14	SILLA GIRATORIA	\$2,412.80
5110100114-15	SILLA GIRATORIA	\$2,412.80
5110100114-16	SILLA GIRATORIA	\$2,412.80
5110100114-17	SILLA GIRATORIA	\$2,412.80
5110100118-1	SILLON	\$10,358.80
5110100118-2	SILLON	\$10,358.80
5150100106-7	BIENES INFORMÁTICOS	\$14,500.00
5150100106-10	BIENES INFORMÁTICOS	\$5,792.58
5150100106-11	BIENES INFORMÁTICOS	\$5,792.58
5150100106-12	BIENES INFORMÁTICOS	\$5,792.58
5150100106-13	BIENES INFORMÁTICOS	\$5,792.58
5150100106-1	BIENES INFORMÁTICOS	\$11,935.24
5150100106-2	BIENES INFORMÁTICOS	\$11,935.24
5150100106-6	BIENES INFORMÁTICOS	\$8,999.00
5150100106-3	BIENES INFORMÁTICOS	\$11,343.42
5150100106-4	BIENES INFORMÁTICOS	\$11,343.42
5150100106-5	BIENES INFORMÁTICOS	\$11,343.42
5150100040-1	IMPRESORA	\$12,352.76
5150100040-2	IMPRESORA	\$3,399.15
5150100069-1	MONITOR	\$1,566.00
5150100069-2	MONITOR	\$1,566.00
5150100093-1	UNIDAD CENTRAL DE PROCESO (CPU)	\$13,646.45
5150100093-2	UNIDAD CENTRAL DE PROCESO (CPU)	\$13,646.45
5150100093-3	UNIDAD CENTRAL DE PROCESO (CPU)	\$13,646.45
5150100093-4	UNIDAD CENTRAL DE PROCESO (CPU)	\$5,568.00
5150100093-5	UNIDAD CENTRAL DE PROCESO (CPU)	\$5,800.00
5150100093-6	UNIDAD CENTRAL DE PROCESO (CPU)	\$5,800.00
5150100093-7	UNIDAD CENTRAL DE PROCESO (CPU)	\$5,800.00
5150100095-3	UNIDAD DE ALMACENAMIENTO	\$1,799.00
5150100095-1	UNIDAD DE ALMACENAMIENTO	\$1,699.00
5150100105-1	VIDEO-PROYECTOR MULTIMEDIA (CAÑON)	\$7,084.46
5190100103-1	ACONDICIONADOR AIRE	\$5,500.00
5190100103-2	ACONDICIONADOR AIRE	\$5,500.00
5190100136-1	CAJA FUERTE	\$2,999.00
5190100277-1	EQUIPO DE ADMINISTRACION	\$4,057.68
5190100184-1	HORNO DE MICROONDAS	\$999.00
5190100249-1	RELOJ CHECADOR	\$3,364.00
5190100262-1	SOPORTE UNIVERSAL PARA TV, VIDEOGRABADORA, ETC. (PARED O TECHO)	\$3,399.00

5190100022-1	TELEVISION	\$3,290.00
5190100023-1	VIDEO CAMARA	\$1,021.98
5210100028-1	EQUIPOS Y APARATOS AUDIOVISUALES	\$1,990.00
5210100028-2	EQUIPOS Y APARATOS AUDIOVISUALES	\$4,764.10
5210100028-3	EQUIPOS Y APARATOS AUDIOVISUALES	\$4,764.10
5210100028-4	EQUIPOS Y APARATOS AUDIOVISUALES	\$386.90
5210100028-5	EQUIPOS Y APARATOS AUDIOVISUALES	\$386.90
5210100028-6	EQUIPOS Y APARATOS AUDIOVISUALES	\$2,999.00
5210100028-7	EQUIPOS Y APARATOS AUDIOVISUALES	\$2,999.00
5210100008-1	MICROFONO	\$2,454.09
5210100008-2	MICROFONO	\$2,454.09
5230100022-1	CAMARA FOTOGRAFICA DIGITAL	\$9,499.00
5290100018-1	PANTALLA TRIPIE	\$2,800.00
5410400001-1	VEHICULOS Y EQUIPO TERRESTRE DESTINADOS A SERVICIOS ADMINISTRATIVOS.	\$261,900.00
5410400001-2	VEHICULOS Y EQUIPO TERRESTRE DESTINADOS A SERVICIOS ADMINISTRATIVOS.	\$257,500.00
5410400001-3	VEHICULOS Y EQUIPO TERRESTRE DESTINADOS A SERVICIOS ADMINISTRATIVOS.	\$143,800.00
5410400001-4	VEHICULOS Y EQUIPO TERRESTRE DESTINADOS A SERVICIOS ADMINISTRATIVOS.	\$454,000.00
5620100033-1	UNIDAD ENFRIADORA DE LIQUIDOS PARA AIRE ACONDICIONADO	\$1,499.00
5640100001-13	SISTEMAS DE AIRE ACONDICIONADO, CALEFACCION Y DE REFRIGERACION INDUSTRIAL Y COMERCIAL	\$19,785.15
5640100001-11	SISTEMAS DE AIRE ACONDICIONADO, CALEFACCION Y DE REFRIGERACION INDUSTRIAL Y COMERCIAL	\$10,000.00
5640100001-12	SISTEMAS DE AIRE ACONDICIONADO, CALEFACCION Y DE REFRIGERACION INDUSTRIAL Y COMERCIAL	\$10,000.00
5640100001-1	SISTEMAS DE AIRE ACONDICIONADO, CALEFACCION Y DE REFRIGERACION INDUSTRIAL Y COMERCIAL	\$16,819.01
5640100001-2	SISTEMAS DE AIRE ACONDICIONADO, CALEFACCION Y DE REFRIGERACION INDUSTRIAL Y COMERCIAL	\$16,819.01




5640100001-3	SISTEMAS DE AIRE ACONDICIONADO, CALEFACCIÓN Y DE REFRIGERACIÓN INDUSTRIAL Y COMERCIAL	\$16,819.01
5640100001-4	SISTEMAS DE AIRE ACONDICIONADO, CALEFACCIÓN Y DE REFRIGERACIÓN INDUSTRIAL Y COMERCIAL	\$16,819.01
5640100001-5	SISTEMAS DE AIRE ACONDICIONADO, CALEFACCIÓN Y DE REFRIGERACIÓN INDUSTRIAL Y COMERCIAL	\$16,819.01
5640100001-6	SISTEMAS DE AIRE ACONDICIONADO, CALEFACCIÓN Y DE REFRIGERACIÓN INDUSTRIAL Y COMERCIAL	\$16,819.01
5640100001-7	SISTEMAS DE AIRE ACONDICIONADO, CALEFACCIÓN Y DE REFRIGERACIÓN INDUSTRIAL Y COMERCIAL	\$16,819.01
5640100001-8	SISTEMAS DE AIRE ACONDICIONADO, CALEFACCIÓN Y DE REFRIGERACIÓN INDUSTRIAL Y COMERCIAL	\$16,819.01
5640100001-9	SISTEMAS DE AIRE ACONDICIONADO, CALEFACCIÓN Y DE REFRIGERACIÓN INDUSTRIAL Y COMERCIAL	\$16,819.01
5640100001-10	SISTEMAS DE AIRE ACONDICIONADO, CALEFACCIÓN Y DE REFRIGERACIÓN INDUSTRIAL Y COMERCIAL	\$16,819.01
5650100040-1	ANTENA	\$13,458.90
5650100042-1	ANTENA PARABOLICA	\$14,252.63
5650100042-2	ANTENA PARABOLICA	\$14,252.63
5650100042-3	ANTENA PARABOLICA	\$13,458.90
5650100042-4	ANTENA PARABOLICA	\$12,941.19
5650100218-1	ENRUTADORES DE RED	\$6,765.12
5650100217-56	EQUIPOS Y APARATOS DE COMUNICACIONES Y TELECOMUNICACIONES	\$7,131.75
5650100217-55	EQUIPOS Y APARATOS DE COMUNICACIONES Y TELECOMUNICACIONES	\$2,745.00
5650100217-52	EQUIPOS Y APARATOS DE COMUNICACIONES Y TELECOMUNICACIONES	\$11,571.00
5650100217-53	EQUIPOS Y APARATOS DE COMUNICACIONES Y TELECOMUNICACIONES	\$157,852.80
5650100217-12	EQUIPOS Y APARATOS DE COMUNICACIONES Y TELECOMUNICACIONES	\$252,369.60
5650100217-13	EQUIPOS Y APARATOS DE COMUNICACIONES Y TELECOMUNICACIONES	\$452,389.56

5650100217-14	EQUIPOS Y APARATOS DE COMUNICACIONES Y TELECOMUNICACIONES	\$271,979.40
5650100217-15	EQUIPOS Y APARATOS DE COMUNICACIONES Y TELECOMUNICACIONES	\$62,895.99
5650100217-16	EQUIPOS Y APARATOS DE COMUNICACIONES Y TELECOMUNICACIONES	\$9,865.80
5650100217-17	EQUIPOS Y APARATOS DE COMUNICACIONES Y TELECOMUNICACIONES	\$9,865.80
5650100217-18	EQUIPOS Y APARATOS DE COMUNICACIONES Y TELECOMUNICACIONES	\$9,865.80
5650100217-19	EQUIPOS Y APARATOS DE COMUNICACIONES Y TELECOMUNICACIONES	\$58,658.88
5650100217-20	EQUIPOS Y APARATOS DE COMUNICACIONES Y TELECOMUNICACIONES	\$58,658.88
5650100217-21	EQUIPOS Y APARATOS DE COMUNICACIONES Y TELECOMUNICACIONES	\$88,548.72
5650100217-22	EQUIPOS Y APARATOS DE COMUNICACIONES Y TELECOMUNICACIONES	\$80,527.99
5650100217-23	EQUIPOS Y APARATOS DE COMUNICACIONES Y TELECOMUNICACIONES	\$9,865.80
5650100217-24	EQUIPOS Y APARATOS DE COMUNICACIONES Y TELECOMUNICACIONES	\$79,367.99
5650100217-25	EQUIPOS Y APARATOS DE COMUNICACIONES Y TELECOMUNICACIONES	\$9,865.80
5650100217-26	EQUIPOS Y APARATOS DE COMUNICACIONES Y TELECOMUNICACIONES	\$84,239.99
5650100217-27	EQUIPOS Y APARATOS DE COMUNICACIONES Y TELECOMUNICACIONES	\$9,865.80
5650100217-28	EQUIPOS Y APARATOS DE COMUNICACIONES Y TELECOMUNICACIONES	\$85,399.99
5650100217-29	EQUIPOS Y APARATOS DE COMUNICACIONES Y TELECOMUNICACIONES	\$9,865.80
5650100217-30	EQUIPOS Y APARATOS DE COMUNICACIONES Y TELECOMUNICACIONES	\$85,399.99
5650100217-31	EQUIPOS Y APARATOS DE COMUNICACIONES Y TELECOMUNICACIONES	\$9,865.80
5650100217-32	EQUIPOS Y APARATOS DE COMUNICACIONES Y TELECOMUNICACIONES	\$85,399.99

5650100217-33	EQUIPOS Y APARATOS DE COMUNICACIONES Y TELECOMUNICACIONES	\$9,865.80
5650100217-34	EQUIPOS Y APARATOS DE COMUNICACIONES Y TELECOMUNICACIONES	\$85,399.99
5650100217-35	EQUIPOS Y APARATOS DE COMUNICACIONES Y TELECOMUNICACIONES	\$9,865.80
5650100217-36	EQUIPOS Y APARATOS DE COMUNICACIONES Y TELECOMUNICACIONES	\$85,399.99
5650100217-37	EQUIPOS Y APARATOS DE COMUNICACIONES Y TELECOMUNICACIONES	\$9,865.80
5650100217-38	EQUIPOS Y APARATOS DE COMUNICACIONES Y TELECOMUNICACIONES	\$79,367.99
5650100217-39	EQUIPOS Y APARATOS DE COMUNICACIONES Y TELECOMUNICACIONES	\$9,865.80
5650100217-40	EQUIPOS Y APARATOS DE COMUNICACIONES Y TELECOMUNICACIONES	\$84,239.99
5650100217-41	EQUIPOS Y APARATOS DE COMUNICACIONES Y TELECOMUNICACIONES	\$9,865.80
5650100217-42	EQUIPOS Y APARATOS DE COMUNICACIONES Y TELECOMUNICACIONES	\$82,847.99
5650100217-43	EQUIPOS Y APARATOS DE COMUNICACIONES Y TELECOMUNICACIONES	\$9,865.80
5650100217-44	EQUIPOS Y APARATOS DE COMUNICACIONES Y TELECOMUNICACIONES	\$9,865.80
5650100217-45	EQUIPOS Y APARATOS DE COMUNICACIONES Y TELECOMUNICACIONES	\$82,267.99
5650100217-46	EQUIPOS Y APARATOS DE COMUNICACIONES Y TELECOMUNICACIONES	\$86,559.99
5650100217-47	EQUIPOS Y APARATOS DE COMUNICACIONES Y TELECOMUNICACIONES	\$9,865.80
5650100217-48	EQUIPOS Y APARATOS DE COMUNICACIONES Y TELECOMUNICACIONES	\$85,399.99
5650100217-49	EQUIPOS Y APARATOS DE COMUNICACIONES Y TELECOMUNICACIONES	\$9,865.80
5650100217-50	EQUIPOS Y APARATOS DE COMUNICACIONES Y TELECOMUNICACIONES	\$83,427.99
5650100217-51	EQUIPOS Y APARATOS DE COMUNICACIONES Y TELECOMUNICACIONES	\$9,865.80

5650100217-1	EQUIPOS Y APARATOS DE COMUNICACIONES Y TELECOMUNICACIONES	\$17,400.00
5650100217-2	EQUIPOS Y APARATOS DE COMUNICACIONES Y TELECOMUNICACIONES	\$11,600.00
5650100217-3	EQUIPOS Y APARATOS DE COMUNICACIONES Y TELECOMUNICACIONES	\$81,718.68
5650100217-4	EQUIPOS Y APARATOS DE COMUNICACIONES Y TELECOMUNICACIONES	\$16,124.00
5650100217-5	EQUIPOS Y APARATOS DE COMUNICACIONES Y TELECOMUNICACIONES	\$16,124.00
5650100217-6	EQUIPOS Y APARATOS DE COMUNICACIONES Y TELECOMUNICACIONES	\$16,124.00
5650100217-7	EQUIPOS Y APARATOS DE COMUNICACIONES Y TELECOMUNICACIONES	\$25,636.00
5650100217-8	EQUIPOS Y APARATOS DE COMUNICACIONES Y TELECOMUNICACIONES	\$9,860.00
5650100217-9	EQUIPOS Y APARATOS DE COMUNICACIONES Y TELECOMUNICACIONES	\$855.00
5650100217-10	EQUIPOS Y APARATOS DE COMUNICACIONES Y TELECOMUNICACIONES	\$855.00
5650100217-11	EQUIPOS Y APARATOS DE COMUNICACIONES Y TELECOMUNICACIONES	\$19,720.00
5650100150-1	RADIO ONDA CORTA Y/O LARGA (TRANSMISOR Y RECEPTOR)	\$1,287.54
5650100152-1	RADIO RECEPTOR FM-WT	\$1,200.00
5650100185-1	TELEFONO CELULAR	\$3,819.00
5650100195-3	TRANSMISOR DE SEÑAL	\$50,443.76
5650100195-4	TRANSMISOR DE SEÑAL	\$64,542.40
5650100195-5	TRANSMISOR DE SEÑAL	\$62,312.88
5650100195-1	TRANSMISOR DE SEÑAL	\$150,127.20
5650100195-2	TRANSMISOR DE SEÑAL	\$59,345.60
5650100195-6	TRANSMISOR DE SEÑAL	\$152,650.55
5660100137-9	REGULADOR CORRIENTE, VOLTAJE Y DE TENSION	\$8,427.40
5660100137-10	REGULADOR CORRIENTE, VOLTAJE Y DE TENSION	\$8,427.40
5660100137-11	REGULADOR CORRIENTE, VOLTAJE Y DE TENSION	\$495.01
5660100137-12	REGULADOR CORRIENTE, VOLTAJE Y DE TENSION	\$9,988.76
5660100137-13	REGULADOR CORRIENTE, VOLTAJE Y DE TENSION	\$1,390.00
5660100137-1	REGULADOR CORRIENTE, VOLTAJE Y DE TENSION	\$185,600.00
5660100137-2	REGULADOR CORRIENTE, VOLTAJE Y DE TENSION	\$350.00

5660100137-3	REGULADOR CORRIENTE, VOLTAJE Y DE TENSION	\$12,256.56
5660100137-4	REGULADOR CORRIENTE, VOLTAJE Y DE TENSION	\$12,256.56
5660100137-5	REGULADOR CORRIENTE, VOLTAJE Y DE TENSION	\$12,256.56
5660100137-6	REGULADOR CORRIENTE, VOLTAJE Y DE TENSION	\$12,256.56
5660100137-7	REGULADOR CORRIENTE, VOLTAJE Y DE TENSION	\$10,909.80
5660100137-8	REGULADOR CORRIENTE, VOLTAJE Y DE TENSION	\$12,256.56
	ERROR AL MOMENTO DEL REGISTRO CONTABLE DE BICICLETAS	\$6,420.01
		\$5,831,987.03



MTRO. JORGE MANUEL CÉSAR GÓMEZ  
DIRECTOR GENERAL



LIC. IGNACIO ESQUIVEL MARTINEZ  
DIRECTOR ADMINISTRATIVO


## **IV. II.- RELACIÓN DE BIENES INMUEBLES**

COAHUILA RADIO Y TELEVISION


Relación de Bienes Inmuebles que componen su patrimonio

Al 31 de marzo de 2020

Código	Descripción del Bien	Valor en libros
	Obra publica, adecuacion de las nuevas oficinas y nueva estacion de Radio Coahuila	\$3,906,377.27
	Rehabilitacion de las oficinas de Radio Coahuila	\$99,191.58
		<b>\$4,005,568.85</b>



MTRO. JORGE MANUEL CÉSAR GÓMEZ  
DIRECTOR GENERAL




LIC. IGNACIO ESQUIVEL MARTINEZ  
DIRECTOR ADMINISTRATIVO

# **IV. III.- REPORTE DE LOS ESQUEMAS BURSÁTILES Y DE COBERTURAS FINANCIERAS DEL ENTE PÚBLICO**




COAHUILA RADIO Y TELEVISION  
Reporte de los Esquemas Bursátiles y de Coberturas Financieras  
Del 1 de enero al 31 de marzo del 2020

NO APLICA



MTRO. JORGE MANUEL CÉSAR GÓMEZ  
DIRECTOR GENERAL




LIC. IGNACIO ESQUIVEL MARTINEZ  
DIRECTOR ADMINISTRATIVO

# **IV.IV.- DESTINO DEL GASTO FEDERALIZADO Y REINTEGROS**


COAHUILA RADIO Y TELEVISION

Formato del ejercicio y destino de gasto federalizado y reintegros  
Correspondiente al primer trimestre de 2020

Programa o Fondo	Destino de los Recursos	Ejercicio		Reintegro
		DEVENGADO	PAGADO	
		NO APLICA		



MTRO. JORGE MANUEL CÉSAR GÓMEZ  
DIRECTOR GENERAL



LIC. IGNACIO ESQUIVEL MARTINEZ  
DIRECTOR ADMINISTRATIVO

**IV. V.- INFORME DE AVANCE DE  
GESTIÓN FINANCIERA  
CORRESPONDIENTE AL  
PRIMER TRIMESTRE DEL  
EJERCICIO FISCAL 2020 EN  
ARCHIVO DIGITAL EN  
FORMATO PDF**

# **IV.VI.- LAS CARÁTULAS DE LAS CONCILIACIONES BANCARIAS**





**Coahuila**  
RADIO Y TELEVISIÓN

**CONCILIACIÓN BANCARIA ENERO 2020**

**COAHUILA RADIO Y TELEVISIÓN**

**BANCO MERCANTIL DEL NORTE SA. (BANORTE)**  
No. 0440697167

**SALDO FINAL ESTADO DE CUENTA BANCARIO**

**MENOS: Abonos en libros no correspondidos por el banco**

Beneficiario	No. Cheque	Fecha	Importe

\$ -

\$ -

**SALDO A CONCILIAR**

\$ -

**SALDO AUXILIAR CONTABLE**

\$ 1,513.24

**DIFERENCIA**

\$ 1,513.24

*[Signature]*  
REALIZO

*[Signature]*  
SUPERVISO

*[Signature]*



**Coahuila**  
RADIO Y TELEVISION

CONCILIACION BANCARIA FEBRERO 2020

COAHUILA RADIO Y TELEVISION

BANCO MERCANTIL DEL NORTE SA. (BANORTE)

No. 0418148828

\$ 134,510.96

\$ 45,032.82

**SALDO FINAL ESTADO DE CUENTA BANCARIO**

**MENOS: Abonos en libros no correspondidos por el banco**

Beneficiario	No. Cheque	Fecha	Importe
EDNA DAVILA MATA (NOMINA RETENIDA POR RENUENCIA)	142	19/09/2016	\$ 1,067.56
MAGDALENA GARCIA (NOMINA RETENIDA POR RENUENCIA)		11/04/2017	\$ 3,053.56
GERARDO BALLESTEROS ALVARADO (PRIMA VACACIONAL RETENIDA POR RENUENCIA)	57303	23/07/2018	\$ 1,327.94
ANTONIO GOMEZ VILLANUEVA (FINIQUITO)		13/09/2018	\$ 5,794.35
ANA GONZALEZ PEREZ GONZALEZ	754	23/07/2020	\$ 577.73
JOSE ORLANDO TORRES VAZQUEZ	756	23/07/2020	\$ 1,000.00
MERCEDES GUADALUPE RIVERA RUIFES	757	23/07/2020	\$ 1,200.00
CARLOS CARRANZA	758	23/07/2020	\$ 1,000.00
ELIA GARCIA TRINIDAD CONTRERAS	759	23/07/2020	\$ 1,000.00
ELIA GARCIA TRINIDAD CONTRERAS	736	17/09/2020	\$ 2,000.00

\$ 6,255.59

**MAS: Abonos del banco no correspondidos en libros**

Beneficiario	No. Cheque	Fecha	Valor
AJUSTES DE RETENCIONES ENERO			3.18
AJUSTES DE RETENCIONES FEBRERO			2.41
JJA CONSULTORES			\$ 6,250.00

SALDO A CONCILIAR

\$ 95,733.73

SALDO AUXILIAR CONTABLE

\$ 95,729.72

DIFERENCIA

\$ 4.01

REALIZADO:

SUPERVISADO:





**Coahuila**  
RADIO Y TELEVISIÓN

CONCILIACIÓN BANCARIA FEBRERO 2020

COAHUILA RADIO Y TELEVISIÓN

BANCO MERCANTIL DEL NORTE SA. (BANORTE)  
No. 0440697167

SALDO FINAL ESTADO DE CUENTA BANCARIO

\$ -

MENOS: Abonos en libros no correspondidos por el banco

\$ -

Beneficiario	No. Cheque	Fecha	Importe

SALDO A CONCILIAR

\$ -

SALDO AUXILIAR CONTABLE

\$ 1,513.24

DIFERENCIA

\$ 1,513.24

*[Signature]*  
REALIZO

*[Signature]*  
SUPERVISO

*[Signature]*



**Coahuila**  
RADIO Y TELEVISION

CONCILIACION BANCARIA MARZO 2020

COAHUILA RADIO Y TELEVISION

BANCO MERCANTIL DEL NORTE SA. (BANORTE)  
No. 0418148828

**SALDO FINAL ESTADO DE CUENTA BANCARIO**

\$ 62,891.00

**MENOS: Abonos en libros no correspondidos por el banco**

\$ 23,770.82

Beneficiario	No. Cheque	Fecha	Importe
EDNA DAVILA MATA (NOMINA RETENIDA POR RENUNCIA)	142	19/09/2016	\$ 1,067.56
MAGDALENA GARCIA (NOMINA RETENIDA POR RENUNCIA)		11/04/2017	\$ 3,053.56
GERARDO BALLESTEROS ALVARADO (PRIMA VACACIONAL RETENIDA POR RENUNCIA)	57303	23/07/2018	\$ 1,327.94
ANTONIO GOMEZ VILLANUEVA (FINIQUITO)		13/09/2018	\$ 5,794.35
ANA SABRERIA PEREZ GONZALEZ	7291	17/08/2018	\$ 2,972.71
SANDRA JULIA VAPOBIA NOMEDINA	7292	13/07/2018	\$ 2,500.00

**MAS: Abonos del banco no correspondidos en libros**

\$ 6,255.59

Beneficiario	No. Cheque	Fecha	Valor
AJUSTES DE RETENCIONES ENERO			3.18
AJUSTES DE RETENCIONES FEBRERO			2.41
JA CONSULTORES			\$ 6,250.00

SALDO A CONCILIAR

\$ 45,375.77

SALDO AUXILIAR CONTABLE

\$ 45,369.22

DIFERENCIA

\$ 6.55

*[Handwritten Signature]*  
REPARTIDO

*[Handwritten Signature]*  
SUPERVISO

*[Handwritten Signature]*

CONCILIACIÓN BANCARIA MARZO 2020

COAHUILA RADIO Y TELEVISIÓN

BANCO MERCANTIL DEL NORTE SA. (BANORTE)  
No. 0440697167



**Coahuila**  
RADIO Y TELEVISIÓN

SALDO FINAL ESTADO DE CUENTA BANCARIO

\$ -

MENOS: Abonos en libros no correspondidos por el banco

\$ -

Beneficiario	No. Cheque	Fecha	Importe

SALDO A CONCILIAR

\$ -

SALDO AUXILIAR CONTABLE

-\$ 1,513.24

DIFERENCIA

\$ 1,513.24

REALIZO

SUPERVISO

**IV.VII.- EL ACUSE DE  
RECEPCIÓN  
CORRESPONDIENTE A LA  
CARGA DEL INFORME DE  
AVANCE DE GESTIÓN  
FINANCIERA DEL PRIMER  
TRIMESTRE DEL AÑO 2020**

**ACUSE DE CUMPLIMIENTO EN EL  
REGISTRO DE CFDI**

**RFC:** RCO140228BR3

**Periodo:** Enero - Marzo 2020

**Entidad:** RADIO COAHUILA

**Fecha de ultimo CFDI registrado:** 26/05/2020

**Folio:** 20200000000996

En cumplimiento a lo dispuesto por las Reglas de presentación y contenido del informe de avance de gestión financiera correspondiente al periodo señalado en el presente documento, esta Auditoría Superior tiene por recibida la información correspondiente a los archivos electrónicos de los Comprobantes Fiscales Digitales por Internet (CFDI), proporcionados a través de la presente herramienta.

No obstante, el presente acuse no avala la veracidad de la información contenida en los CFDI registrados, así como las operaciones en ellos consignadas.


**Generado por:**

Jovana Gallegos Medina

**Expedido por:**

Portal para el Registro de CFDI de la ASEC

**Documento procesado el día 27/05/2020**





Enero - Marzo 2020

Número Operación	Fecha Registro	Cantidad CFDI	Suma (Total)
<b>Emitidos</b>			
483940	2020/05/26	1	259,688.58
483943	2020/05/26	1	259,688.58
483959	2020/05/26	1	145,388.85
483970	2020/05/26	1	154,911.36
484499	2020/05/26	1	259,688.58
484504	2020/05/26	1	259,688.58
484513	2020/05/26	1	146,037.97
484521	2020/05/26	1	647.60
484530	2020/05/26	1	145,323.33
484806	2020/05/26	1	259,688.58
484807	2020/05/26	1	259,688.58
484808	2020/05/26	1	146,752.61
484810	2020/05/26	1	146,037.97
<b>Recibidos</b>			
483998	2020/05/26	1	5,500.06
484047	2020/05/26	1	6,700.07
484056	2020/05/26	1	7,000.00
484067	2020/05/26	1	341.20
484076	2020/05/26	1	850.00
484091	2020/05/26	2	1,939.50
484095	2020/05/26	2	1,446.60
484098	2020/05/26	1	300.00
484099	2020/05/26	1	7,000.00
484102	2020/05/26	1	4,694.52
484104	2020/05/26	1	2,496.99
484108	2020/05/26	1	83.96
484110	2020/05/26	1	378.68
484113	2020/05/26	1	1,617.22
484115	2020/05/26	1	2,975.00
484117	2020/05/26	1	2,668.00
484121	2020/05/26	1	4,640.00
484123	2020/05/26	1	2,204.00
484127	2020/05/26	1	8,650.00
484139	2020/05/26	1	5,000.00
484142	2020/05/26	1	5,000.00
484147	2020/05/26	1	2,784.00
484149	2020/05/26	1	2,784.00
484160	2020/05/26	1	0.00
484167	2020/05/26	1	0.00
484173	2020/05/26	1	814.92
484176	2020/05/26	1	814.92
484187	2020/05/26	2	0.00
484191	2020/05/26	2	0.00
484193	2020/05/26	1	8,700.00
484194	2020/05/26	1	8,700.00
484196	2020/05/26	1	182.50
484197	2020/05/26	1	29,000.00
484201	2020/05/26	1	758.64
484224	2020/05/26	12	16,874.64
484255	2020/05/26	11	7,590.16
484288	2020/05/26	15	12,454.87



Enero - Marzo 2020

Número Operación	Fecha Registro	Cantidad CFDI	Suma (Total)
484550	2020/05/26	1	5,600.06
484553	2020/05/26	1	5,600.06
484578	2020/05/26	3	929.62
484587	2020/05/26	3	621.79
484598	2020/05/26	1	699.00
484601	2020/05/26	1	1,999.00
484602	2020/05/26	1	8,000.00
484605	2020/05/26	1	426.88
484607	2020/05/26	1	177.50
484609	2020/05/26	1	830.56
484613	2020/05/26	1	570.72
484616	2020/05/26	1	297.70
484623	2020/05/26	1	6,250.00
484634	2020/05/26	1	14,999.99
484638	2020/05/26	1	1,392.00
484642	2020/05/26	1	1,392.00
484644	2020/05/26	1	10,000.01
484645	2020/05/26	1	10,000.01
484652	2020/05/26	1	0.00
484656	2020/05/26	1	814.92
484663	2020/05/26	1	0.00
484668	2020/05/26	1	0.00
484672	2020/05/26	1	8,700.00
484681	2020/05/26	1	8,700.00
484684	2020/05/26	1	5,000.00
484695	2020/05/26	1	5,000.00
484699	2020/05/26	1	1,392.00
484772	2020/05/26	1	1,392.00
484773	2020/05/26	1	0.00
484777	2020/05/26	1	2,958.00
484780	2020/05/26	1	2,784.00
484781	2020/05/26	1	29,000.00
484785	2020/05/26	1	278.40
484786	2020/05/26	2	228.01
484788	2020/05/26	1	464.00
484790	2020/05/26	1	420.00
484791	2020/05/26	1	1,000.00
484792	2020/05/26	1	1,875.72
484798	2020/05/26	5	4,468.88
484817	2020/05/26	1	5,600.06
484818	2020/05/26	1	5,600.06
484819	2020/05/26	2	521.02
484821	2020/05/26	1	99.00
484837	2020/05/26	1	604.00
484839	2020/05/26	1	8,000.00
484840	2020/05/26	1	8,000.00
484841	2020/05/26	1	107.50
484842	2020/05/26	1	400.00
484843	2020/05/26	3	837.80
484845	2020/05/26	1	8,650.00
484846	2020/05/26	1	8,650.00
484847	2020/05/26	1	2,204.00
484848	2020/05/26	1	2,320.00

Enero - Marzo 2020

Número Operación	Fecha Registro	Cantidad CFDI	Suma (Total)
484849	2020/05/26	1	3,248.00
484850	2020/05/26	1	3,016.00
484851	2020/05/26	1	195.02
484852	2020/05/26	1	788.80
484853	2020/05/26	1	510.40
484854	2020/05/26	1	6,250.00
484855	2020/05/26	1	0.00
484856	2020/05/26	1	814.92
484857	2020/05/26	1	0.00
484858	2020/05/26	1	0.00
484859	2020/05/26	1	14,500.00
484860	2020/05/26	1	1,885.00
484861	2020/05/26	1	5,000.00
484862	2020/05/26	1	5,000.00
484863	2020/05/26	1	8,700.00
484864	2020/05/26	1	8,700.00
484865	2020/05/26	1	5,800.00
484866	2020/05/26	1	5,800.00
484867	2020/05/26	1	2,204.00
484868	2020/05/26	1	2,784.00
484869	2020/05/26	1	2,958.00
484870	2020/05/26	1	29,000.00
484871	2020/05/26	1	4,060.00
484872	2020/05/26	1	1,347.92
484873	2020/05/26	1	7,045.00
484874	2020/05/26	1	4,860.00
484875	2020/05/26	3	2,321.79
484876	2020/05/26	3	2,512.00
484877	2020/05/26	1	8,294.00
484878	2020/05/26	1	2,175.00
484880	2020/05/26	10	12,423.27
<b>Nómina</b>			
483992	2020/05/26	17	114,147.53
484041	2020/05/26	17	120,958.01
484542	2020/05/26	17	114,610.00
484547	2020/05/26	17	114,621.53
484813	2020/05/26	17	115,745.53
484815	2020/05/26	17	115,183.53

Resumen de carga de CFDI		
	Cantidad	Sumatoria de CFDI
Emitidos	13	2,443,231.17
Nómina	102	695,266.13
Recibidos	185	510,993.84
	<b>300</b>	<b>\$3,649,491.14</b>



Enero - Marzo 2020



**V.- LDF**

**V.I.- ESTADO DE  
SITUACIÓN FINANCIERA  
DETALLADO**

**COAHUILA RADIO Y TELEVISIÓN**  
**Estado de Situación Financiera Detallado - LDF**  
**A 31 de diciembre de 2019 y al 31 de marzo 2020 (B)**  
**(PESOS)**


Concepto (c)	31 de marzo de 2020 (d)	31 de diciembre de 2019 (e)	Concepto (c)	31 de marzo de 2020 (d)	31 de diciembre de 2019 (e)
<b>ACTIVO</b>			<b>PASIVO</b>		
<b>Activo Circulante</b>			<b>Activo Circulante</b>		
a. Efectivo y Equivalentes (a=a1+a2+a3+a4+a5+a6+a7)	600,993.34	95,365.36	a. Cuentas por Pagar a Corto Plazo (a=a1+a2+a3+a4+a5+a6+a7+a8+a9)	941,390.16	651,100.75
a1) Efectivo	37,760.20	33,760.20	a1) Servicios Personales por Pagar a Corto Plazo	25,550.00	0.00
a2) Bancos/Tesorería	563,233.14	61,605.16	a2) Proveedores por Pagar a Corto Plazo	32,056.81	55,284.00
a3) Bancos/Dependencias y Otros	0.00	0.00	a3) Contratistas por Obras Públicas por Pagar a Corto Plazo	0.00	0.00
a4) Inversiones Temporales (Hasta 3 meses)	0.00	0.00	a4) Participaciones y Aportaciones por Pagar a Corto Plazo	0.00	0.00
a5) Fondos con Afectación Específica	0.00	0.00	a5) Transferencias Otorgadas por Pagar a Corto Plazo	0.00	0.00
a6) Depósitos de Fondos de Terceros en Garantía y/o Administración	0.00	0.00	a6) Intereses, Comisiones y Otros Gastos de la Deuda Pública por Pagar a Corto Plazo	0.00	0.00
a7) Otros Efectivos y Equivalentes	0.00	0.00	a7) Retenciones y Contribuciones por Pagar a Corto Plazo	866,197.83	578,231.23
b. Derechos a Recibir Efectivo o Equivalentes (b=b1+b2+b3+b4+b5+b6+b7)	667,486.48	305,374.09	a8) Devoluciones de la Ley de Ingresos por Pagar a Corto Plazo	0.00	0.00
b1) Inversiones Financieras de Corto Plazo	0.00	0.00	a9) Otras Cuentas por Pagar a Corto Plazo	17,585.52	17,585.52
b2) Cuentas por Cobrar a Corto Plazo	275,271.25	0.00	b. Documentos por Pagar a Corto Plazo (b=b1+b2+b3)	0.00	0.00
b3) Deudores Diversos por Cobrar a Corto Plazo	356,629.04	269,787.90	b1) Documentos Comerciales por Pagar a Corto Plazo	0.00	0.00
b4) Ingresos por Recuperar a Corto Plazo	0.00	0.00	b2) Documentos con Contratistas por Obras Públicas por Pagar a Corto Plazo	0.00	0.00
b5) Deudores por Anticipos de la Tesorería a Corto Plazo	0.00	0.00	b3) Otros Documentos por Pagar a Corto Plazo	0.00	0.00
b6) Préstamos Otorgados a Corto Plazo	0.00	0.00	c. Porción a Corto Plazo de la Deuda Pública a Largo Plazo (c=c1+c2)	0.00	0.00
b7) Otros Derechos a Recibir Efectivo o Equivalentes a Corto Plazo	35,586.19	35,586.19	c1) Porción a Corto Plazo de la Deuda Pública	0.00	0.00
c. Derechos a Recibir Bienes o Servicios (c=c1+c2+c3+c4+c5)	0.00	0.00	c2) Porción a Corto Plazo de Arrendamiento Financiero	0.00	0.00
c1) Anticipo a Proveedores por Adquisición de Bienes y Prestación de Servicios a Corto Plazo	0.00	0.00	d. Títulos y Valores a Corto Plazo	0.00	0.00
c2) Anticipo a Proveedores por Adquisición de Bienes Inmuebles y Muebles a Corto Plazo	0.00	0.00	e. Pasivos Diferidos a Corto Plazo (e=e1+e2+e3)	0.00	0.00
c3) Anticipo a Proveedores por Adquisición de Bienes Intangibles a Corto Plazo	0.00	0.00	e1) Ingresos Cobrados por Adelantado a Corto Plazo	0.00	0.00
c4) Anticipo a Contratistas por Obras Públicas a Corto Plazo	0.00	0.00	e2) Intereses Cobrados por Adelantado a Corto Plazo	0.00	0.00
c5) Otros Derechos a Recibir Bienes o Servicios a Corto Plazo	0.00	0.00	e3) Otros Pasivos Diferidos a Corto Plazo	0.00	0.00
d. Inventarios (d=d1+d2+d3+d4+d5)	0.00	0.00	f. Fondos y Bienes de Terceros en Garantía y/o Administración a Corto Plazo (f=f1+f2+f3+f4+f5+f6)	0.00	0.00
d1) Inventario de Mercancías para Venta	0.00	0.00	f1) Fondos en Garantía a Corto Plazo	0.00	0.00
d2) Inventario de Mercancías Terminadas	0.00	0.00	f2) Fondos en Administración a Corto Plazo	0.00	0.00
d3) Inventario de Mercancías en Proceso de Elaboración	0.00	0.00	f3) Fondos Contingentes a Corto Plazo	0.00	0.00
d4) Inventario de Materias Primas, Materiales y Suministros para Producción	0.00	0.00	f4) Fondos de Fideicomisos, Mandatos y Contratos Análogos a Corto Plazo	0.00	0.00
d5) Bienes en Tránsito	0.00	0.00	f5) Otros Fondos de Terceros en Garantía y/o Administración a Corto Plazo	0.00	0.00
e. Almacenes	0.00	0.00	f6) Valores y Bienes en Garantía a Corto Plazo	0.00	0.00
f. Estimación por Pérdida o Deterioro de Activos Circulantes (f=f1+f2)	0.00	0.00	g. Provisiones a Corto Plazo (g=g1+g2+g3)	0.00	0.00
f1) Estimaciones para Cuentas Incobrables por Derechos a Recibir Efectivo o Equivalentes	0.00	0.00	g1) Provisión para Demandas y Juicios a Corto Plazo	0.00	0.00
f2) Estimación por Deterioro de Inventarios	0.00	0.00	g2) Provisión para Contingencias a Corto Plazo	0.00	0.00
g. Otros Activos Circulantes (g=g1+g2+g3+g4)	0.00	0.00	g3) Otras Provisiones a Corto Plazo	0.00	0.00
g1) Valores en Garantía	0.00	0.00	h. Otros Pasivos a Corto Plazo (h=h1+h2+h3)	0.00	0.00
g2) Bienes en Garantía (excluye depósitos de fondos)	0.00	0.00	h1) Ingresos por Clasificar	0.00	0.00
g3) Bienes Derivados de Embargos, Decomisos, Aseguramientos y Dación en Pago	0.00	0.00	h2) Recaudación por Participar	0.00	0.00
g4) Adquisición con Fondos de Terceros	0.00	0.00	h3) Otros Pasivos Circulantes	0.00	0.00
<b>IIA. Total de Activos Circulantes (IIA = a + b + c + d + e + f + g)</b>	<b>1,268,479.82</b>	<b>400,739.45</b>	<b>IIA. Total de Pasivos Circulantes (IIA = a + b + c + d + e + f + g + h)</b>	<b>941,390.16</b>	<b>651,100.75</b>
<b>Activo No Circulante</b>			<b>Pasivo No Circulante</b>		
a. Inversiones Financieras a Largo Plazo	0.00	0.00	a. Cuentas por Pagar a Largo Plazo	0.00	0.00
b. Derechos a Recibir Efectivo o Equivalentes a Largo Plazo	0.00	0.00	b. Documentos por Pagar a Largo Plazo	0.00	0.00
c. Bienes Inmuebles, Infraestructura y Construcciones en Proceso	4,005,568.85	4,005,568.85	c. Deuda Pública a Largo Plazo	0.00	0.00
d. Bienes Muebles	5,831,987.01	5,831,987.01	d. Pasivos Diferidos a Largo Plazo	0.00	0.00
e. Activos Intangibles	17,279.36	6,810.36	e. Fondos y Bienes de Terceros en Garantía y/o en Administración a Largo Plazo	0.00	0.00
f. Depreciación, Deterioro y Amortización Acumulada de Bienes	-2,648,653.56	-2,648,653.56	f. Provisiones a Largo Plazo	0.00	0.00
g. Activos Diferidos	0.00	0.00	<b>IIIB. Total de Pasivos No Circulantes (IIIB = a + b + c + d + e + f)</b>	<b>0.00</b>	<b>0.00</b>
h. Estimación por Pérdida o Deterioro de Activos no Circulantes	0.00	0.00	<b>II. Total del Pasivo (II = IIA + IIIB)</b>	<b>941,390.16</b>	<b>651,100.75</b>
i. Otros Activos no Circulantes	0.00	0.00	<b>HACIENDA PÚBLICA/PATRIMONIO</b>		
<b>IIIB. Total de Activos No Circulantes (IIIB = a + b + c + d + e + f + g + h + i)</b>	<b>7,206,181.66</b>	<b>7,195,712.66</b>	<b>IIIA. Hacienda Pública/Patrimonio Contribuido (IIIA = a + b + c)</b>	<b>0.00</b>	<b>0.00</b>
<b>I. Total del Activo (I = IA + IIIB)</b>	<b>8,474,661.48</b>	<b>7,596,452.11</b>	a. Aportaciones	0.00	0.00
			b. Donaciones de Capital	0.00	0.00
			c. Actualización de la Hacienda Pública/Patrimonio	0.00	0.00
			<b>IIIB. Hacienda Pública/Patrimonio Generado (IIIB = a + b + c + d + e)</b>	<b>7,533,271.32</b>	<b>6,945,351.36</b>

*d*



	a. Resultados del Ejercicio (Ahorro/ Desahorro)	587,919.96	-1,400,902.70
	b. Resultados de Ejercicios Anteriores	8,513,674.13	9,914,576.83
	c. Revalúos	0.00	0.00
	d. Reservas	0.00	0.00
	e. Rectificaciones de Resultados de Ejercicios Anteriores	-1,568,322.77	-1,568,322.77
	IIIC. Exceso o Insuficiencia en la Actualización de la Hacienda Pública/Patrimonio (IIIC=a+b)	0.00	0.00
	a. Resultado por Posición Monetaria	0.00	0.00
	b. Resultado por Tenencia de Activos no Monetarios	0.00	0.00
	III. Total Hacienda Pública/Patrimonio (III = IIIA + IIIB + IIIC)	7,533,271.32	6,945,351.36
	IV. Total del Pasivo y Hacienda Pública/Patrimonio (IV = II + III)	8,474,661.48	7,596,452.11

  
 MTRO. JORGE MANUEL CESAR GÓMEZ  
 DIRECTOR GENERAL

  
 LIC. IGNACIO ESQUIVEL MARTINEZ  
 DIRECTOR ADMINISTRATIVO


**V.II.- INFORME  
ANALÍTICO DE LA  
DEUDA PÚBLICA**

**COAHUILA RADIO Y TELEVISIÓN**  
**Informe Analítico de la Deuda Pública y Otros Pasivos - LDF**  
**Del 01 de enero al 31 de marzo de 2020 (b)**  
**(PESOS)**

Denominación de la Deuda Pública y Otros Pasivos (c)	Saldo al 31 de diciembre de 2019 (d)	Disposiciones del Periodo (e)	Amortizaciones del Periodo (f)	Revaluaciones, Reclasificaciones y Otros Ajustes (g)	Saldo Final del Periodo (h) h=d+e-f+g	Pago de Intereses del Periodo (i)	Pago de Comisiones y demás costos asociados durante el Periodo (j)
<b>1. Deuda Pública (1=A+B)</b>	0.00	0.00	0.00	0.00	0.00	0.00	0.00
<b>A. Corto Plazo (A=a1+a2+a3)</b>	0.00	0.00	0.00	0.00	0.00	0.00	0.00
a1) Instituciones de Crédito	0.00	0.00	0.00	0.00	0.00	0.00	0.00
a2) Títulos y Valores	0.00	0.00	0.00	0.00	0.00	0.00	0.00
a3) Arrendamientos Financieros	0.00	0.00	0.00	0.00	0.00	0.00	0.00
<b>B. Largo Plazo (B=b1+b2+b3)</b>	0.00	0.00	0.00	0.00	0.00	0.00	0.00
b1) Instituciones de Crédito	0.00	0.00	0.00	0.00	0.00	0.00	0.00
b2) Títulos y Valores	0.00	0.00	0.00	0.00	0.00	0.00	0.00
b3) Arrendamientos Financieros	0.00	0.00	0.00	0.00	0.00	0.00	0.00
<b>2. Otros Pasivos</b>	651,100.75	0.00	0.00	0.00	941,390.16	0.00	0.00
<b>3. Total de la Deuda Pública y Otros Pasivos (3=1+2)</b>	0.00	0.00	0.00	0.00	0.00	0.00	0.00
<b>4. Deuda Contingente 1 (informativo)</b>	0.00	0.00	0.00	0.00	0.00	0.00	0.00
A. Deuda Contingente 1	0.00	0.00	0.00	0.00	0.00	0.00	0.00
B. Deuda Contingente 2	0.00	0.00	0.00	0.00	0.00	0.00	0.00
C. Deuda Contingente XX	0.00	0.00	0.00	0.00	0.00	0.00	0.00
<b>5. Valor de Instrumentos Bono Cupón Cero 2 (Informativo)</b>	0.00	0.00	0.00	0.00	0.00	0.00	0.00
A. Instrumento Bono Cupón Cero 1	0.00	0.00	0.00	0.00	0.00	0.00	0.00
B. Instrumento Bono Cupón Cero 2	0.00	0.00	0.00	0.00	0.00	0.00	0.00
C. Instrumento Bono Cupón Cero XX	0.00	0.00	0.00	0.00	0.00	0.00	0.00

Obligaciones a Corto Plazo (k)	Monto Contratado (l)	Plazo Pactado (m)	Tasa de Interés (n)	Comisiones y Costos Relacionados (o)	Tasa Efectiva (p)
<b>Obligaciones a Corto Plazo (Informativo)</b>	0.00		0.00%	0.00	0.00%
A. Crédito 1	0.00		0.00%	0.00	0.00%
B. Crédito 2	0.00		0.00%	0.00	0.00%
C. Crédito XX	0.00		0.00%	0.00	0.00%


  
 MTRO. JORGE MANUEL CÉSAR GÓMEZ  
 DIRECTOR GENERAL

  
 LIC. IGNACIO ESQUIVEL MARTINEZ  
 DIRECTOR ADMINISTRATIVO

**V.III.- INFORME  
ANALÍTICO DE  
OBLIGACIONES  
DIFERENTES DE  
FINANCIAMIENTOS**

COAHUILA RADIO Y TELEVISIÓN										
Informe Analítico de Obligaciones Diferentes de Financiamientos – LDF										
Del 01 de enero al 31 de marzo de 2020 (P)										
(PESOS)										
Denominación de las Obligaciones Diferentes de Financiamiento (c)	Fecha del Contrato (d)	Fecha de inicio de operación del proyecto (e)	Fecha de vencimiento (f)	Monto de la inversión pactado (g)	Plazo pactado (h)	Monto promedio mensual del pago de la contraprestación (i)	Monto promedio mensual del pago de la contraprestación correspondiente al pago de inversión (j)	Monto pagado de la inversión al 31 de marzo de 2020 (k)	Monto pagado de la inversión actualizado al 31 de marzo de 2020 (l)	Saldo pendiente por pagar de la inversión al 31 de marzo de 2020 (m = g - l)
<b>A. Asociaciones Público Privadas (APP's) (A=a+b+c+d)</b>				0.00		0.00	0.00	0.00	0.00	0.00
a) APP 1				0.00		0.00	0.00	0.00	0.00	0.00
b) APP 2				0.00		0.00	0.00	0.00	0.00	0.00
c) APP 3				0.00		0.00	0.00	0.00	0.00	0.00
d) APP XX				0.00		0.00	0.00	0.00	0.00	0.00
<b>B. Otros Instrumentos (B=a+b+c+d)</b>				0.00		0.00	0.00	0.00	0.00	0.00
a) Otro Instrumento 1				0.00		0.00	0.00	0.00	0.00	0.00
b) Otro Instrumento 2				0.00		0.00	0.00	0.00	0.00	0.00
c) Otro Instrumento 3				0.00		0.00	0.00	0.00	0.00	0.00
d) Otro Instrumento XX				0.00		0.00	0.00	0.00	0.00	0.00
<b>C. Total de Obligaciones Diferentes de Financiamiento (C=A+B)</b>				0.00		0.00	0.00	0.00	0.00	0.00

  
 MTRO. JORGE MANUEL CÉSAR GÓMEZ  
 DIRECTOR GENERAL

  
 LIC. IGNACIO ESQUIVEL MARTINEZ  
 DIRECTOR ADMINISTRATIVO



# **V. IV.- BALANCE PRESUPUESTARIO**

**COAHUILA RADIO Y TELEVISIÓN**  
**Balance Presupuestario - LDF**  
 Del 01 de enero al 31 de marzo de 2020 (b)  
 (PESOS)

Concepto (c)	Estimado/ Aprobado (d)	Devengado	Recaudado/ Pagado
<b>A. Ingresos Totales (A = A1+A2+A3)</b>	<b>10,675,923.80</b>	<b>3,237,879.58</b>	<b>3,237,879.58</b>
A1. Ingresos de Libre Disposición	10,675,923.80	3,237,879.58	3,237,879.58
A2. Transferencias Federales Etiquetadas	0.00	0.00	0.00
A3. Financiamiento Neto	0.00	0.00	0.00
<b>B. Egresos Presupuestarios<sup>1</sup> (B = B1+B2)</b>	<b>12,600,113.87</b>	<b>2,660,428.62</b>	<b>2,629,714.82</b>
B1. Gasto No Etiquetado (sin incluir Amortización de la Deuda Pública)	12,600,113.87	2,660,428.62	2,629,714.82
B2. Gasto Etiquetado (sin incluir Amortización de la Deuda Pública)	0.00	0.00	0.00
<b>C. Remanentes del Ejercicio Anterior (C = C1 + C2)</b>	<b>0.00</b>	<b>0.00</b>	<b>0.00</b>
C1. Remanentes de Ingresos de Libre Disposición aplicados en el periodo	0.00	0.00	0.00
C2. Remanentes de Transferencias Federales Etiquetadas aplicados en el periodo	0.00	0.00	0.00
<b>I. Balance Presupuestario (I = A - B + C)</b>	<b>-1,924,190.07</b>	<b>577,450.96</b>	<b>608,164.76</b>
<b>II. Balance Presupuestario sin Financiamiento Neto (II = I - A3)</b>	<b>-1,924,190.07</b>	<b>577,450.96</b>	<b>608,164.76</b>
<b>III. Balance Presupuestario sin Financiamiento Neto y sin Remanentes del Ejercicio Anterior (III= II - C)</b>	<b>-1,924,190.07</b>	<b>577,450.96</b>	<b>608,164.76</b>

Concepto	Aprobado	Devengado	Pagado
<b>E. Intereses, Comisiones y Gastos de la Deuda (E = E1+E2)</b>	<b>0.00</b>	<b>0.00</b>	<b>0.00</b>
E1. Intereses, Comisiones y Gastos de la Deuda con Gasto No Etiquetado	0.00	0.00	0.00
E2. Intereses, Comisiones y Gastos de la Deuda con Gasto Etiquetado	0.00	0.00	0.00
<b>IV. Balance Primario (IV = III + E)</b>	<b>-1,924,190.07</b>	<b>577,450.96</b>	<b>608,164.76</b>

Concepto	Estimado/ Aprobado	Devengado	Recaudado/ Pagado
<b>F. Financiamiento (F = F1 + F2)</b>	<b>0.00</b>	<b>0.00</b>	<b>0.00</b>
F1. Financiamiento con Fuente de Pago de Ingresos de Libre Disposición	0.00	0.00	0.00
F2. Financiamiento con Fuente de Pago de Transferencias Federales Etiquetadas	0.00	0.00	0.00
<b>G. Amortización de la Deuda (G = G1 + G2)</b>	<b>0.00</b>	<b>0.00</b>	<b>0.00</b>
G1. Amortización de la Deuda Pública con Gasto No Etiquetado	0.00	0.00	0.00
G2. Amortización de la Deuda Pública con Gasto Etiquetado	0.00	0.00	0.00
<b>A3. Financiamiento Neto (A3 = F - G)</b>	<b>0.00</b>	<b>0.00</b>	<b>0.00</b>

Concepto	Estimado/ Aprobado	Devengado	Recaudado/ Pagado
A1. Ingresos de Libre Disposición	10,675,923.80	3,237,879.58	3,237,879.58
A3.1 Financiamiento Neto con Fuente de Pago de Ingresos de Libre Disposición (A3.1 = F1 - G1)	0.00	0.00	0.00

F1. Financiamiento con Fuente de Pago de Ingresos de Libre Disposición	0.00	0.00	0.00
Amortización de la Deuda Pública con Gasto No Etiquetado	0.00	0.00	0.00
B1. Gasto No Etiquetado (sin incluir Amortización de la Deuda Pública)	12,600,113.87	2,660,428.62	2,629,714.82
C1. Remanentes de Ingresos de Libre Disposición aplicados en el periodo	0.00	0.00	0.00
<b>V. Balance Presupuestario de Recursos Disponibles (V = A1 + A3.1 - B 1 + C1)</b>	<b>-1,924,190.07</b>	<b>577,450.96</b>	<b>608,164.76</b>
<b>VI. Balance Presupuestario de Recursos Disponibles sin Financiamiento Neto (VI = V - A3.1)</b>	<b>-1,924,190.07</b>	<b>577,450.96</b>	<b>608,164.76</b>

Concepto	Estimado/ Aprobado	Devengado	Recaudado/ Pagado
A2. Transferencias Federales Etiquetadas	0.00	0.00	0.00
A3.2 Financiamiento Neto con Fuente de Pago de Transferencias Federales Etiquetadas (A3.2 = F2 - G2)	0.00	0.00	0.00
F2. Financiamiento con Fuente de Pago de Transferencias Federales Etiquetadas	0.00	0.00	0.00
G2. Amortización de la Deuda Pública con Gasto Etiquetado	0.00	0.00	0.00
B2. Gasto Etiquetado (sin incluir Amortización de la Deuda Pública)	0.00	0.00	0.00
C2. Remanentes de Transferencias Federales Etiquetadas aplicados en el periodo	0.00	0.00	0.00
<b>VII. Balance Presupuestario de Recursos Etiquetados (VII = A2 + A3.2 - B2 + C2)</b>	<b>0.00</b>	<b>0.00</b>	<b>0.00</b>
<b>VIII. Balance Presupuestario de Recursos Etiquetados sin Financiamiento Neto (VIII = VII - A3.2)</b>	<b>0.00</b>	<b>0.00</b>	<b>0.00</b>



\_\_\_\_\_  
 MTRO. JORGE MANUEL CÉSAR GÓMEZ  
 DIRECTOR GENERAL



\_\_\_\_\_  
 LIC. IGNACIO ESQUIVEL MARTINEZ  
 DIRECTOR ADMINISTRATIVO

**V.V.- ESTADO  
ANALÍTICO DE  
INGRESOS DETALLADO**

**COAHUILA RADIO Y TELEVISIÓN**  
**Estado Analítico de Ingresos Detallado - LDF**  
**Del 01 de enero al 31 de marzo de 2020 (b)**  
**(PESOS)**

Concepto (c)	Ingreso					Diferencia (e)
	Estimado (d)	Ampliaciones/ (Reducciones)	Modificado	Devengado	Recaudado	
<b>Ingresos de Libre Disposición</b>						
A. Impuestos	0.00	0.00	0.00	0.00	0.00	0.00
B. Cuotas y Aportaciones de Seguridad Social	0.00	0.00	0.00	0.00	0.00	0.00
C. Contribuciones de Mejoras	0.00	0.00	0.00	0.00	0.00	0.00
D. Derechos	0.00	0.00	0.00	0.00	0.00	0.00
E. Productos	0.00	0.00	0.00	0.00	0.00	0.00
F. Aprovechamientos	0.00	0.00	0.00	0.00	0.00	0.00
G. Ingresos por Venta de Bienes y Prestación de Servicios	0.00	0.00	0.00	0.00	0.00	0.00
H. Participaciones	10,675,923.80	0.00	10,675,923.80	3,237,879.58	3,237,879.58	7,438,044.22
(H=h1+h2+h3+h4+h5+h6+h7+h8+h9+h10+h11)						
h1) Fondo General de Participaciones	10,675,923.80	0.00	10,675,923.80	3,237,879.58	3,237,879.58	7,438,044.22
h2) Fondo de Fomento Municipal	0.00	0.00	0.00	0.00	0.00	0.00
h3) Fondo de Fiscalización y Recaudación	0.00	0.00	0.00	0.00	0.00	0.00
h4) Fondo de Compensación	0.00	0.00	0.00	0.00	0.00	0.00
h5) Fondo de Extracción de Hidrocarburos	0.00	0.00	0.00	0.00	0.00	0.00
h6) Impuesto Especial Sobre Producción y Servicios	0.00	0.00	0.00	0.00	0.00	0.00
h7) 0.136% de la Recaudación Federal Participable	0.00	0.00	0.00	0.00	0.00	0.00
h8) 3.17% Sobre Extracción de Petróleo	0.00	0.00	0.00	0.00	0.00	0.00
h9) Gasolinas y Diésel	0.00	0.00	0.00	0.00	0.00	0.00
h10) Fondo del Impuesto Sobre la Renta	0.00	0.00	0.00	0.00	0.00	0.00
h11) Fondo de Estabilización de los Ingresos de las Entidades Federativas	0.00	0.00	0.00	0.00	0.00	0.00
I. Incentivos Derivados de la Colaboración Fiscal (I=i1+i2+i3+i4+i5)	0.00	0.00	0.00	0.00	0.00	0.00
i1) Tenencia o Uso de Vehículos	0.00	0.00	0.00	0.00	0.00	0.00
i2) Fondo de Compensación ISAN	0.00	0.00	0.00	0.00	0.00	0.00
i3) Impuesto Sobre Automóviles Nuevos	0.00	0.00	0.00	0.00	0.00	0.00
i4) Fondo de Compensación de Repecos-Intermedios	0.00	0.00	0.00	0.00	0.00	0.00
i5) Otros Incentivos Económicos	0.00	0.00	0.00	0.00	0.00	0.00
J. Transferencias y Asignaciones	0.00	0.00	0.00	0.00	0.00	0.00
K. Convenios	0.00	0.00	0.00	0.00	0.00	0.00
k1) Otros Convenios y Subsidios	0.00	0.00	0.00	0.00	0.00	0.00
L. Otros Ingresos de Libre Disposición (L=l1+l2)	0.00	0.00	0.00	0.00	0.00	0.00
l1) Participaciones en Ingresos Locales	0.00	0.00	0.00	0.00	0.00	0.00
l2) Otros Ingresos de Libre Disposición	0.00	0.00	0.00	0.00	0.00	0.00
<b>I. Total de Ingresos de Libre Disposición</b> (I=A+B+C+D+E+F+G+H+I+J+K+L)	<b>10,675,923.80</b>	<b>0.00</b>	<b>10,675,923.80</b>	<b>3,237,879.58</b>	<b>3,237,879.58</b>	<b>7,438,044.22</b>
<b>Ingresos Excedentes de Ingresos de Libre Disposición</b>	<b>0.00</b>	<b>0.00</b>	<b>0.00</b>	<b>0.00</b>	<b>0.00</b>	<b>0.00</b>
<b>Transferencias Federales Etiquetadas</b>						
A. Aportaciones (A=a1+a2+a3+a4+a5+a6+a7+a8)	0.00	0.00	0.00	0.00	0.00	0.00
a1) Fondo de Aportaciones para la Nómina Educativa y Gasto Operativo	0.00	0.00	0.00	0.00	0.00	0.00
a2) Fondo de Aportaciones para los Servicios de Salud	0.00	0.00	0.00	0.00	0.00	0.00
a3) Fondo de Aportaciones para la Infraestructura Social	0.00	0.00	0.00	0.00	0.00	0.00
a4) Fondo de Aportaciones para el Fortalecimiento de los Municipios y de las Demarcaciones Territoriales del Distrito Federal	0.00	0.00	0.00	0.00	0.00	0.00
a5) Fondo de Aportaciones Múltiples	0.00	0.00	0.00	0.00	0.00	0.00
a6) Fondo de Aportaciones para la Educación Tecnológica y de Adultos	0.00	0.00	0.00	0.00	0.00	0.00
a7) Fondo de Aportaciones para la Seguridad Pública de los Estados y del Distrito Federal	0.00	0.00	0.00	0.00	0.00	0.00
a8) Fondo de Aportaciones para el Fortalecimiento de las Entidades Federativas	0.00	0.00	0.00	0.00	0.00	0.00
B. Convenios (B=b1+b2+b3+b4)	0.00	0.00	0.00	0.00	0.00	0.00
b1) Convenios de Protección Social en Salud	0.00	0.00	0.00	0.00	0.00	0.00
b2) Convenios de Descentralización	0.00	0.00	0.00	0.00	0.00	0.00
b3) Convenios de Reasignación	0.00	0.00	0.00	0.00	0.00	0.00
b4) Otros Convenios y Subsidios	0.00	0.00	0.00	0.00	0.00	0.00
C. Fondos Distintos de Aportaciones (C=c1+c2)	0.00	0.00	0.00	0.00	0.00	0.00
c1) Fondo para Entidades Federativas y Municipios Productores de Hidrocarburos	0.00	0.00	0.00	0.00	0.00	0.00
c2) Fondo Minero	0.00	0.00	0.00	0.00	0.00	0.00
D. Transferencias, Asignaciones, Subsidios y Subvenciones, y Pensiones y Jubilaciones	0.00	0.00	0.00	1,086,602.69	1,086,602.69	1,086,602.69
E. Otras Transferencias Federales Etiquetadas	0.00	0.00	0.00	0.00	0.00	0.00

II. Total de Transferencias Federales Etiquetadas (II = A + B + C + D + E)	0.00	0.00	0.00	1,086,602.69	1,086,602.69	1,086,602.69
III. Ingresos Derivados de Financiamientos (III = A)	0.00	0.00	0.00	0.00	0.00	0.00
A. Ingresos Derivados de Financiamientos	0.00	0.00	0.00	0.00	0.00	0.00
total de Ingresos (IV = I + II + III)	10,675,923.80	0.00	10,675,923.80	4,324,482.27	4,324,482.27	8,524,646.91
<b>Datos Informativos</b>						
1. Ingresos Derivados de Financiamientos con Fuente de Pago de Ingresos de Libre Disposición	0.00	0.00	0.00	0.00	0.00	0.00
2. Ingresos Derivados de Financiamientos con Fuente de Pago de Transferencias Federales Etiquetadas	0.00	0.00	0.00	0.00	0.00	0.00
3. Ingresos Derivados de Financiamientos (3 = 1 + 2)	0.00	0.00	0.00	0.00	0.00	0.00



MTRO. JORGE MANUEL CÉSAR GÓMEZ  
DIRECTOR GENERAL



LIC. IGNACIO ESQUIVEL MARTINEZ  
DIRECTOR ADMINISTRATIVO

**V.VI.- EAEPE  
DETALLADO COG**


**COAHUILA RADIO Y TELEVISIÓN**  
**Estado Analítico del Ejercicio del Presupuesto de Egresos Detallado - LDF**  
**Clasificación por Objeto del Gasto (Capítulo y Concepto)**  
**Del 01 de enero al 31 de marzo de 2020 (b)**  
**(PESOS)**


Concepto (c)	Egresos					Subejercicio (e)
	Aprobado (d)	Ampliaciones/ (Reducciones)	Modificado	Devengado	Pagado	
<b>I. Gasto No Etiquetado (I=A+B+C+D+E+F+G+H+I)</b>	<b>12,600,113.87</b>	<b>-1,924,188.92</b>	<b>10,675,924.95</b>	<b>2,660,428.62</b>	<b>2,629,714.82</b>	<b>8,015,496.33</b>
<b>A. Servicios Personales (A=a1+a2+a3+a4+a5+a6+a7)</b>	<b>7,489,992.23</b>	<b>316,755.99</b>	<b>7,806,748.22</b>	<b>2,184,361.19</b>	<b>2,154,454.19</b>	<b>5,622,387.03</b>
a1) Remuneraciones al Personal de Carácter Permanente	6,125,847.36	-386,664.42	5,739,182.94	969,349.72	969,349.72	4,769,833.22
a2) Remuneraciones al Personal de Carácter Transitorio	1,364,144.87	661,568.04	2,025,712.91	1,173,159.10	1,143,252.10	852,553.81
a3) Remuneraciones Adicionales y Especiales	0.00	0.00	0.00	0.00	0.00	0.00
a4) Seguridad Social	0.00	0.00	0.00	0.00	0.00	0.00
a5) Otras Prestaciones Sociales y Económicas	0.00	34,600.00	34,600.00	34,600.00	34,600.00	0.00
a6) Previsiones	0.00	0.00	0.00	0.00	0.00	0.00
a7) Pago de Estímulos a Servidores Públicos	0.00	7,252.37	7,252.37	7,252.37	7,252.37	0.00
<b>B. Materiales y Suministros (B=b1+b2+b3+b4+b5+b6+b7+b8+b9)</b>	<b>2,252,247.24</b>	<b>-1,920,778.12</b>	<b>331,469.12</b>	<b>81,472.27</b>	<b>81,472.27</b>	<b>249,996.85</b>
b1) Materiales de Administración, Emisión de Documentos y Artículos Oficiales	1,985,192.28	-1,930,243.21	54,949.07	7,502.79	7,502.79	47,446.28
b2) Alimentos y Utensilios	33,890.16	-527.96	33,362.20	6,814.91	6,814.91	26,547.29
b3) Materias Primas y Materiales de Producción y Comercialización	0.00	0.00	0.00	0.00	0.00	0.00
b4) Materiales y Artículos de Construcción y de Reparación	20,334.12	7,270.60	27,604.72	11,224.45	11,224.45	16,380.27
b5) Productos Químicos, Farmacéuticos y de Laboratorio	0.00	0.00	0.00	0.00	0.00	0.00
b6) Combustibles, Lubricantes y Aditivos	178,940.28	3,371.15	182,311.43	48,106.22	48,106.22	134,205.21
b7) Vestuario, Blancos, Prendas de Protección y Artículos Deportivos	0.00	0.00	0.00	0.00	0.00	0.00
b8) Materiales y Suministros Para Seguridad	0.00	0.00	0.00	0.00	0.00	0.00
b9) Herramientas, Refacciones y Accesorios Menores	33,890.40	-648.70	33,241.70	7,823.90	7,823.90	25,417.80
<b>C. Servicios Generales (C=c1+c2+c3+c4+c5+c6+c7+c8+c9)</b>	<b>1,601,922.36</b>	<b>-9,873.36</b>	<b>1,592,049.00</b>	<b>384,126.16</b>	<b>383,319.36</b>	<b>1,207,922.84</b>
c1) Servicios Básicos	271,121.64	-61,100.27	210,021.37	1,006.40	1,006.40	209,014.97
c2) Servicios de Arrendamiento	33,890.16	-22.12	33,868.04	8,450.42	8,450.42	25,417.62
c3) Servicios Profesionales, Científicos, Técnicos y Otros Servicios	542,243.28	131,819.37	674,062.65	267,379.66	267,379.66	406,682.99
c4) Servicios Financieros, Bancarios y Comerciales	20,334.24	15,851.40	36,185.64	20,128.16	19,321.36	16,057.48
c5) Servicios de Instalación, Reparación, Mantenimiento y Conservación	101,670.60	3,959.35	105,629.95	29,377.00	29,377.00	76,252.95
c6) Servicios de Comunicación Social y Publicidad	188,700.72	-47,175.18	141,525.54	0.00	0.00	141,525.54
c7) Servicios de Traslado y Viáticos	216,897.36	-12,287.14	204,610.22	41,937.20	41,937.20	162,673.02
c8) Servicios Oficiales	138,949.80	-18,890.13	120,059.67	15,847.32	15,847.32	104,212.35
c9) Otros Servicios Generales	88,114.56	-22,028.64	66,085.92	0.00	0.00	66,085.92
<b>D. Transferencias, Asignaciones, Subsidios y Otras Ayudas (D=d1+d2+d3+d4+d5+d6+d7+d8+d9)</b>	<b>0.00</b>	<b>0.00</b>	<b>0.00</b>	<b>0.00</b>	<b>0.00</b>	<b>0.00</b>
d1) Transferencias Internas y Asignaciones al Sector Público	0.00	0.00	0.00	0.00	0.00	0.00
d2) Transferencias al Resto del Sector Público	0.00	0.00	0.00	0.00	0.00	0.00
d3) Subsidios y Subvenciones	0.00	0.00	0.00	0.00	0.00	0.00
d4) Ayudas Sociales	0.00	0.00	0.00	0.00	0.00	0.00
d5) Pensiones y Jubilaciones	0.00	0.00	0.00	0.00	0.00	0.00
d6) Transferencias a Fideicomisos, Mandatos y Otros Análogos	0.00	0.00	0.00	0.00	0.00	0.00
d7) Transferencias a la Seguridad Social	0.00	0.00	0.00	0.00	0.00	0.00
d8) Donativos	0.00	0.00	0.00	0.00	0.00	0.00
d9) Transferencias al Exterior	0.00	0.00	0.00	0.00	0.00	0.00
<b>E. Bienes Muebles, Inmuebles e Intangibles (E=e1+e2+e3+e4+e5+e6+e7+e8+e9)</b>	<b>1,255,952.04</b>	<b>-310,293.43</b>	<b>945,658.61</b>	<b>10,469.00</b>	<b>10,469.00</b>	<b>935,189.61</b>
e1) Mobiliario y Equipo de Administración	203,341.32	-50,835.33	152,505.99	0.00	0.00	152,505.99
e2) Mobiliario y Equipo Educativo y Recreativo	6,778.08	-1,694.52	5,083.56	0.00	0.00	5,083.56
e3) Equipo e Instrumental Médico y de Laboratorio	0.00	0.00	0.00	0.00	0.00	0.00
e4) Vehículos y Equipo de Transporte	0.00	0.00	0.00	0.00	0.00	0.00
e5) Equipo de Defensa y Seguridad	0.00	0.00	0.00	0.00	0.00	0.00
e6) Maquinaria, Otros Equipos y Herramientas	883,159.68	-227,564.34	655,595.34	0.00	0.00	655,595.34
e7) Activos Biológicos	0.00	0.00	0.00	0.00	0.00	0.00
e8) Bienes Inmuebles	0.00	0.00	0.00	0.00	0.00	0.00
e9) Activos Intangibles	162,672.96	-30,199.24	132,473.72	10,469.00	10,469.00	122,004.72
<b>F. Inversión Pública (F=f1+f2+f3)</b>	<b>0.00</b>	<b>0.00</b>	<b>0.00</b>	<b>0.00</b>	<b>0.00</b>	<b>0.00</b>
f1) Obra Pública en Bienes de Dominio Público	0.00	0.00	0.00	0.00	0.00	0.00
f2) Obra Pública en Bienes Propios	0.00	0.00	0.00	0.00	0.00	0.00
f3) Proyectos Productivos y Acciones de Fomento	0.00	0.00	0.00	0.00	0.00	0.00
<b>G. Inversiones Financieras y Otras Provisiones (G=g1+g2+g3+g4+g5+g6+g7)</b>	<b>0.00</b>	<b>0.00</b>	<b>0.00</b>	<b>0.00</b>	<b>0.00</b>	<b>0.00</b>
g1) Inversiones Para el Fomento de Actividades Productivas	0.00	0.00	0.00	0.00	0.00	0.00
g2) Acciones y Participaciones de Capital	0.00	0.00	0.00	0.00	0.00	0.00
g3) Compra de Títulos y Valores	0.00	0.00	0.00	0.00	0.00	0.00
g4) Concesión de Préstamos	0.00	0.00	0.00	0.00	0.00	0.00
g5) Inversiones en Fideicomisos, Mandatos y Otros Análogos	0.00	0.00	0.00	0.00	0.00	0.00
g6) Fideicomiso de Desastres Naturales (Informativo)	0.00	0.00	0.00	0.00	0.00	0.00
g7) Otras Inversiones Financieras	0.00	0.00	0.00	0.00	0.00	0.00
g7) Provisiones para Contingencias y Otras Erogaciones Especiales	0.00	0.00	0.00	0.00	0.00	0.00
<b>H. Participaciones y Aportaciones (H=h1+h2+h3)</b>	<b>0.00</b>	<b>0.00</b>	<b>0.00</b>	<b>0.00</b>	<b>0.00</b>	<b>0.00</b>



h1) Participaciones	0.00	0.00	0.00	0.00	0.00	0.00
h2) Aportaciones	0.00	0.00	0.00	0.00	0.00	0.00
h3) Convenios	0.00	0.00	0.00	0.00	0.00	0.00
Deuda Pública (I=i1+i2+i3+i4+i5+i6+i7)	0.00	0.00	0.00	0.00	0.00	0.00
i1) Amortización de la Deuda Pública	0.00	0.00	0.00	0.00	0.00	0.00
i2) Intereses de la Deuda Pública	0.00	0.00	0.00	0.00	0.00	0.00
i3) Comisiones de la Deuda Pública	0.00	0.00	0.00	0.00	0.00	0.00
i4) Gastos de la Deuda Pública	0.00	0.00	0.00	0.00	0.00	0.00
i5) Costo por Coberturas	0.00	0.00	0.00	0.00	0.00	0.00
i6) Apoyos Financieros	0.00	0.00	0.00	0.00	0.00	0.00
i7) Adeudos de Ejercicios Fiscales Anteriores (ADEFAS)	0.00	0.00	0.00	0.00	0.00	0.00
<b>II. Gasto Etiquetado (II=A+B+C+D+E+F+G+H+I)</b>	<b>0.00</b>	<b>0.00</b>	<b>0.00</b>	<b>0.00</b>	<b>0.00</b>	<b>0.00</b>
<b>A. Servicios Personales (A=a1+a2+a3+a4+a5+a6+a7)</b>	<b>0.00</b>	<b>0.00</b>	<b>0.00</b>	<b>0.00</b>	<b>0.00</b>	<b>0.00</b>
a1) Remuneraciones al Personal de Carácter Permanente	0.00	0.00	0.00	0.00	0.00	0.00
a2) Remuneraciones al Personal de Carácter Transitorio	0.00	0.00	0.00	0.00	0.00	0.00
a3) Remuneraciones Adicionales y Especiales	0.00	0.00	0.00	0.00	0.00	0.00
a4) Seguridad Social	0.00	0.00	0.00	0.00	0.00	0.00
a5) Otras Prestaciones Sociales y Económicas	0.00	0.00	0.00	0.00	0.00	0.00
a6) Previsiones	0.00	0.00	0.00	0.00	0.00	0.00
a7) Pago de Estímulos a Servidores Públicos	0.00	0.00	0.00	0.00	0.00	0.00
<b>B. Materiales y Suministros (B=b1+b2+b3+b4+b5+b6+b7+b8+b9)</b>	<b>0.00</b>	<b>0.00</b>	<b>0.00</b>	<b>0.00</b>	<b>0.00</b>	<b>0.00</b>
b1) Materiales de Administración, Emisión de Documentos y Artículos Oficiales	0.00	0.00	0.00	0.00	0.00	0.00
b2) Alimentos y Utensilios	0.00	0.00	0.00	0.00	0.00	0.00
b3) Materias Primas y Materiales de Producción y Comercialización	0.00	0.00	0.00	0.00	0.00	0.00
b4) Materiales y Artículos de Construcción y de Reparación	0.00	0.00	0.00	0.00	0.00	0.00
b5) Productos Químicos, Farmacéuticos y de Laboratorio	0.00	0.00	0.00	0.00	0.00	0.00
b6) Combustibles, Lubricantes y Aditivos	0.00	0.00	0.00	0.00	0.00	0.00
b7) Vestuario, Blancos, Prendas de Protección y Artículos Deportivos	0.00	0.00	0.00	0.00	0.00	0.00
b8) Materiales y Suministros Para Seguridad	0.00	0.00	0.00	0.00	0.00	0.00
b9) Herramientas, Refacciones y Accesorios Menores	0.00	0.00	0.00	0.00	0.00	0.00
<b>C. Servicios Generales (C=c1+c2+c3+c4+c5+c6+c7+c8+c9)</b>	<b>0.00</b>	<b>0.00</b>	<b>0.00</b>	<b>0.00</b>	<b>0.00</b>	<b>0.00</b>
c1) Servicios Básicos	0.00	0.00	0.00	0.00	0.00	0.00
c2) Servicios de Arrendamiento	0.00	0.00	0.00	0.00	0.00	0.00
c3) Servicios Profesionales, Científicos, Técnicos y Otros Servicios	0.00	0.00	0.00	0.00	0.00	0.00
c4) Servicios Financieros, Bancarios y Comerciales	0.00	0.00	0.00	0.00	0.00	0.00
c5) Servicios de Instalación, Reparación, Mantenimiento y Conservación	0.00	0.00	0.00	0.00	0.00	0.00
c6) Servicios de Comunicación Social y Publicidad	0.00	0.00	0.00	0.00	0.00	0.00
c7) Servicios de Traslado y Viáticos	0.00	0.00	0.00	0.00	0.00	0.00
c8) Servicios Oficiales	0.00	0.00	0.00	0.00	0.00	0.00
c9) Otros Servicios Generales	0.00	0.00	0.00	0.00	0.00	0.00
<b>D. Transferencias, Asignaciones, Subsidios y Otras Ayudas</b>	<b>0.00</b>	<b>0.00</b>	<b>0.00</b>	<b>0.00</b>	<b>0.00</b>	<b>0.00</b>
d1) Transferencias Internas y Asignaciones al Sector Público	0.00	0.00	0.00	0.00	0.00	0.00
d2) Transferencias al Resto del Sector Público	0.00	0.00	0.00	0.00	0.00	0.00
d3) Subsidios y Subvenciones	0.00	0.00	0.00	0.00	0.00	0.00
d4) Ayudas Sociales	0.00	0.00	0.00	0.00	0.00	0.00
d5) Pensiones y Jubilaciones	0.00	0.00	0.00	0.00	0.00	0.00
d6) Transferencias a Fideicomisos, Mandatos y Otros Análogos	0.00	0.00	0.00	0.00	0.00	0.00
d7) Transferencias a la Seguridad Social	0.00	0.00	0.00	0.00	0.00	0.00
d8) Donativos	0.00	0.00	0.00	0.00	0.00	0.00
d9) Transferencias al Exterior	0.00	0.00	0.00	0.00	0.00	0.00
<b>E. Bienes Muebles, Inmuebles e Intangibles (E=e1+e2+e3+e4+e5+e6+e7+e8+e9)</b>	<b>0.00</b>	<b>0.00</b>	<b>0.00</b>	<b>0.00</b>	<b>0.00</b>	<b>0.00</b>
e1) Mobiliario y Equipo de Administración	0.00	0.00	0.00	0.00	0.00	0.00
e2) Mobiliario y Equipo Educativo y Recreativo	0.00	0.00	0.00	0.00	0.00	0.00
e3) Equipo e Instrumental Médico y de Laboratorio	0.00	0.00	0.00	0.00	0.00	0.00
e4) Vehículos y Equipo de Transporte	0.00	0.00	0.00	0.00	0.00	0.00
e5) Equipo de Defensa y Seguridad	0.00	0.00	0.00	0.00	0.00	0.00
e6) Maquinaria, Otros Equipos y Herramientas	0.00	0.00	0.00	0.00	0.00	0.00
e7) Activos Biológicos	0.00	0.00	0.00	0.00	0.00	0.00
e8) Bienes Inmuebles	0.00	0.00	0.00	0.00	0.00	0.00
e9) Activos Intangibles	0.00	0.00	0.00	0.00	0.00	0.00
<b>F. Inversión Pública (F=f1+f2+f3)</b>	<b>0.00</b>	<b>0.00</b>	<b>0.00</b>	<b>0.00</b>	<b>0.00</b>	<b>0.00</b>
f1) Obra Pública en Bienes de Dominio Público	0.00	0.00	0.00	0.00	0.00	0.00
f2) Obra Pública en Bienes Propios	0.00	0.00	0.00	0.00	0.00	0.00
f3) Proyectos Productivos y Acciones de Fomento	0.00	0.00	0.00	0.00	0.00	0.00
<b>G. Inversiones Financieras y Otras Provisiones (G=g1+g2+g3+g4+g5+g6+g7)</b>	<b>0.00</b>	<b>0.00</b>	<b>0.00</b>	<b>0.00</b>	<b>0.00</b>	<b>0.00</b>
g1) Inversiones Para el Fomento de Actividades Productivas	0.00	0.00	0.00	0.00	0.00	0.00
g2) Acciones y Participaciones de Capital	0.00	0.00	0.00	0.00	0.00	0.00
g3) Compra de Títulos y Valores	0.00	0.00	0.00	0.00	0.00	0.00
g4) Concesión de Préstamos	0.00	0.00	0.00	0.00	0.00	0.00
g5) Inversiones en Fideicomisos, Mandatos y Otros Análogos	0.00	0.00	0.00	0.00	0.00	0.00
Fideicomiso de Desastres Naturales (Informativo)	0.00	0.00	0.00	0.00	0.00	0.00
g6) Otras Inversiones Financieras	0.00	0.00	0.00	0.00	0.00	0.00

g7) Provisiones para Contingencias y Otras Erogaciones Especiales	0.00	0.00	0.00	0.00	0.00	0.00
H. Participaciones y Aportaciones (H=h1+h2+h3)	0.00	0.00	0.00	0.00	0.00	0.00
h1) Participaciones	0.00	0.00	0.00	0.00	0.00	0.00
h2) Aportaciones	0.00	0.00	0.00	0.00	0.00	0.00
h3) Convenios	0.00	0.00	0.00	0.00	0.00	0.00
I. Deuda Pública (I=i1+i2+i3+i4+i5+i6+i7)	0.00	0.00	0.00	0.00	0.00	0.00
i1) Amortización de la Deuda Pública	0.00	0.00	0.00	0.00	0.00	0.00
i2) Intereses de la Deuda Pública	0.00	0.00	0.00	0.00	0.00	0.00
i3) Comisiones de la Deuda Pública	0.00	0.00	0.00	0.00	0.00	0.00
i4) Gastos de la Deuda Pública	0.00	0.00	0.00	0.00	0.00	0.00
i5) Costo por Coberturas	0.00	0.00	0.00	0.00	0.00	0.00
i6) Apoyos Financieros	0.00	0.00	0.00	0.00	0.00	0.00
i7) Adeudos de Ejercicios Fiscales Anteriores (ADEFAS)	0.00	0.00	0.00	0.00	0.00	0.00
<b>III. Total de Egresos (III = I + II)</b>	<b>12,600,113.87</b>	<b>-1,924,188.92</b>	<b>10,675,924.95</b>	<b>2,660,428.62</b>	<b>2,629,714.82</b>	<b>8,015,496.33</b>


  
 MTRO. JORGE MANUEL CÉSAR GÓMEZ  
 DIRECTOR GENERAL


  
 LIC. IGNACIO ESQUIVEL MARTINEZ  
 DIRECTOR ADMINISTRATIVO

**V. VII.- EAEPE  
DETALLADO CA**

**COAHUILA RADIO Y TELEVISIÓN**  
**Estado Analítico del Ejercicio del Presupuesto de Egresos Detallado - LDF**  
**Clasificación Administrativa**  
**Del 01 de enero al 31 de marzo de 2020 (b)**  
**(PESOS)**

Concepto (c)	Egresos					Subejercicio (e)
	Aprobado (d)	Ampliaciones/ (Reducciones)	Modificado	Devengado	Pagado	
<b>I. Gasto No Etiquetado</b> (I=A+B+C+D+E+F+G+H)	12,600,113.87	-1,924,188.92	10,675,924.95	2,660,428.62	2,629,714.82	8,015,496.33
A. Dependencia o Unidad Administrativa 1	12,600,113.87	-1,924,188.92	10,675,924.95	2,660,428.62	2,629,714.82	8,015,496.33
B. Dependencia o Unidad Administrativa 2	0.00	0.00	0.00	0.00	0.00	0.00
C. Dependencia o Unidad Administrativa 3	0.00	0.00	0.00	0.00	0.00	0.00
D. Dependencia o Unidad Administrativa 4	0.00	0.00	0.00	0.00	0.00	0.00
E. Dependencia o Unidad Administrativa 5	0.00	0.00	0.00	0.00	0.00	0.00
F. Dependencia o Unidad Administrativa 6	0.00	0.00	0.00	0.00	0.00	0.00
G. Dependencia o Unidad Administrativa 7	0.00	0.00	0.00	0.00	0.00	0.00
H. Dependencia o Unidad Administrativa xx	0.00	0.00	0.00	0.00	0.00	0.00
<b>II. Gasto Etiquetado</b> (II=A+B+C+D+E+F+G+H)	0.00	0.00	0.00	0.00	0.00	0.00
A. Dependencia o Unidad Administrativa 1	0.00	0.00	0.00	0.00	0.00	0.00
B. Dependencia o Unidad Administrativa 2	0.00	0.00	0.00	0.00	0.00	0.00
C. Dependencia o Unidad Administrativa 3	0.00	0.00	0.00	0.00	0.00	0.00
D. Dependencia o Unidad Administrativa 4	0.00	0.00	0.00	0.00	0.00	0.00
E. Dependencia o Unidad Administrativa 5	0.00	0.00	0.00	0.00	0.00	0.00
F. Dependencia o Unidad Administrativa 6	0.00	0.00	0.00	0.00	0.00	0.00
G. Dependencia o Unidad Administrativa 7	0.00	0.00	0.00	0.00	0.00	0.00
H. Dependencia o Unidad Administrativa xx	0.00	0.00	0.00	0.00	0.00	0.00
<b>III. Total de Egresos (III = I + II)</b>	12,600,113.87	-1,924,188.92	10,675,924.95	2,660,428.62	2,629,714.82	8,015,496.33

  
 \_\_\_\_\_  
 MTRO. JORGE MANUEL CÉSAR GÓMEZ  
 DIRECTOR GENERAL


  
 \_\_\_\_\_  
 LIC. IGNACIO ESCUIVEL MARTINEZ  
 DIRECTOR ADMINISTRATIVO

**V. VIII.- EAEPE  
DETALLADO CF**

**COAHUILA RADIO Y TELEVISIÓN**  
**Estado Analítico del Ejercicio del Presupuesto de Egresos Detallado - LDF**  
**Clasificación Funcional (Finalidad y Función)**  
**Del 01 de enero al 31 de marzo de 2020 (b)**  
**(PESOS)**

Concepto (c)	Egresos					Subejercicio (e)
	Aprobado (d)	Ampliaciones/ (Reducciones)	Modificado	Devengado	Pagado	
<b>I. Gasto No Etiquetado (I=A+B+C+D)</b>	<b>12,600,113.87</b>	<b>-1,924,188.92</b>	<b>10,675,924.95</b>	<b>2,660,428.62</b>	<b>2,629,714.82</b>	<b>8,015,496.33</b>
<b>A. Gobierno (A=a1+a2+a3+a4+a5+a6+a7+a8)</b>	<b>0.00</b>	<b>0.00</b>	<b>0.00</b>	<b>0.00</b>	<b>0.00</b>	<b>0.00</b>
a1) Legislación	0.00	0.00	0.00	0.00	0.00	0.00
a2) Justicia	0.00	0.00	0.00	0.00	0.00	0.00
a3) Coordinación de la Política de Gobierno	0.00	0.00	0.00	0.00	0.00	0.00
a4) Relaciones Exteriores	0.00	0.00	0.00	0.00	0.00	0.00
a5) Asuntos Financieros y Hacendarios	0.00	0.00	0.00	0.00	0.00	0.00
a6) Seguridad Nacional	0.00	0.00	0.00	0.00	0.00	0.00
a7) Asuntos de Orden Público y de Seguridad Interior	0.00	0.00	0.00	0.00	0.00	0.00
a8) Otros Servicios Generales	0.00	0.00	0.00	0.00	0.00	0.00
<b>B. Desarrollo Social (B=b1+b2+b3+b4+b5+b6+b7)</b>	<b>12,600,113.87</b>	<b>-1,924,188.92</b>	<b>10,675,924.95</b>	<b>2,660,428.62</b>	<b>2,629,714.82</b>	<b>8,015,496.33</b>
b1) Protección Ambiental	0.00	0.00	0.00	0.00	0.00	0.00
b2) Vivienda y Servicios a la Comunidad	0.00	0.00	0.00	0.00	0.00	0.00
b3) Salud	0.00	0.00	0.00	0.00	0.00	0.00
b4) Recreación, Cultura y Otras Manifestaciones Sociales	12,600,113.87	-1,924,188.92	10,675,924.95	2,660,428.62	2,629,714.82	8,015,496.33
b5) Educación	0.00	0.00	0.00	0.00	0.00	0.00
b6) Protección Social	0.00	0.00	0.00	0.00	0.00	0.00
b7) Otros Asuntos Sociales	0.00	0.00	0.00	0.00	0.00	0.00
<b>C. Desarrollo Económico (C=c1+c2+c3+c4+c5+c6+c7+c8+c9)</b>	<b>0.00</b>	<b>0.00</b>	<b>0.00</b>	<b>0.00</b>	<b>0.00</b>	<b>0.00</b>
c1) Asuntos Económicos, Comerciales y Laborales en General	0.00	0.00	0.00	0.00	0.00	0.00
c2) Agropecuaria, Silvicultura, Pesca y Caza	0.00	0.00	0.00	0.00	0.00	0.00
c3) Combustibles y Energía	0.00	0.00	0.00	0.00	0.00	0.00
c4) Minería, Manufacturas y Construcción	0.00	0.00	0.00	0.00	0.00	0.00
c5) Transporte	0.00	0.00	0.00	0.00	0.00	0.00
c6) Comunicaciones	0.00	0.00	0.00	0.00	0.00	0.00
c7) Turismo	0.00	0.00	0.00	0.00	0.00	0.00
c8) Ciencia, Tecnología e Innovación	0.00	0.00	0.00	0.00	0.00	0.00
c9) Otras Industrias y Otros Asuntos Económicos	0.00	0.00	0.00	0.00	0.00	0.00
<b>D. Otras No Clasificadas en Funciones Anteriores (D=d1+d2+d3+d4)</b>	<b>0.00</b>	<b>0.00</b>	<b>0.00</b>	<b>0.00</b>	<b>0.00</b>	<b>0.00</b>
d1) Transacciones de la Deuda Publica / Costo Financiero de la Deuda	0.00	0.00	0.00	0.00	0.00	0.00
d2) Transferencias, Participaciones y Aportaciones Entre Diferentes Niveles y Ordenes de Gobierno	0.00	0.00	0.00	0.00	0.00	0.00
d3) Saneamiento del Sistema Financiero	0.00	0.00	0.00	0.00	0.00	0.00
d4) Adeudos de Ejercicios Fiscales Anteriores	0.00	0.00	0.00	0.00	0.00	0.00
<b>II. Gasto Etiquetado (II=A+B+C+D)</b>	<b>0.00</b>	<b>0.00</b>	<b>0.00</b>	<b>0.00</b>	<b>0.00</b>	<b>0.00</b>
<b>A. Gobierno (A=a1+a2+a3+a4+a5+a6+a7+a8)</b>	<b>0.00</b>	<b>0.00</b>	<b>0.00</b>	<b>0.00</b>	<b>0.00</b>	<b>0.00</b>
a1) Legislación	0.00	0.00	0.00	0.00	0.00	0.00
a2) Justicia	0.00	0.00	0.00	0.00	0.00	0.00
a3) Coordinación de la Política de Gobierno	0.00	0.00	0.00	0.00	0.00	0.00
a4) Relaciones Exteriores	0.00	0.00	0.00	0.00	0.00	0.00
a5) Asuntos Financieros y Hacendarios	0.00	0.00	0.00	0.00	0.00	0.00
a6) Seguridad Nacional	0.00	0.00	0.00	0.00	0.00	0.00
a7) Asuntos de Orden Público y de Seguridad Interior	0.00	0.00	0.00	0.00	0.00	0.00
a8) Otros Servicios Generales	0.00	0.00	0.00	0.00	0.00	0.00
<b>B. Desarrollo Social (B=b1+b2+b3+b4+b5+b6+b7)</b>	<b>0.00</b>	<b>0.00</b>	<b>0.00</b>	<b>0.00</b>	<b>0.00</b>	<b>0.00</b>
b1) Protección Ambiental	0.00	0.00	0.00	0.00	0.00	0.00
b2) Vivienda y Servicios a la Comunidad	0.00	0.00	0.00	0.00	0.00	0.00
b3) Salud	0.00	0.00	0.00	0.00	0.00	0.00
b4) Recreación, Cultura y Otras Manifestaciones Sociales	0.00	0.00	0.00	0.00	0.00	0.00
b5) Educación	0.00	0.00	0.00	0.00	0.00	0.00
b6) Protección Social	0.00	0.00	0.00	0.00	0.00	0.00
b7) Otros Asuntos Sociales	0.00	0.00	0.00	0.00	0.00	0.00

<b>C. Desarrollo Económico (C=c1+c2+c3+c4+c5+c6+c7+c8+c9)</b>	<b>0.00</b>	<b>0.00</b>	<b>0.00</b>	<b>0.00</b>	<b>0.00</b>	<b>0.00</b>
c1) Asuntos Económicos, Comerciales y Laborales en General	0.00	0.00	0.00	0.00	0.00	0.00
c2) Agropecuaria, Silvicultura, Pesca y Caza	0.00	0.00	0.00	0.00	0.00	0.00
c3) Combustibles y Energía	0.00	0.00	0.00	0.00	0.00	0.00
c4) Minería, Manufacturas y Construcción	0.00	0.00	0.00	0.00	0.00	0.00
c5) Transporte	0.00	0.00	0.00	0.00	0.00	0.00
c6) Comunicaciones	0.00	0.00	0.00	0.00	0.00	0.00
c7) Turismo	0.00	0.00	0.00	0.00	0.00	0.00
c8) Ciencia, Tecnología e Innovación	0.00	0.00	0.00	0.00	0.00	0.00
c9) Otras Industrias y Otros Asuntos Económicos	0.00	0.00	0.00	0.00	0.00	0.00
<b>D. Otras No Clasificadas en Funciones Anteriores (D=d1+d2+d3+d4)</b>	<b>0.00</b>	<b>0.00</b>	<b>0.00</b>	<b>0.00</b>	<b>0.00</b>	<b>0.00</b>
d1) Transacciones de la Deuda Publica / Costo Financiero de la Deuda	0.00	0.00	0.00	0.00	0.00	0.00
d2) Transferencias, Participaciones y Aportaciones Entre Diferentes Niveles y Ordenes de Gobierno	0.00	0.00	0.00	0.00	0.00	0.00
d3) Saneamiento del Sistema Financiero	0.00	0.00	0.00	0.00	0.00	0.00
d4) Adeudos de Ejercicios Fiscales Anteriores	0.00	0.00	0.00	0.00	0.00	0.00
<b>III. Total de Egresos (III = I + II)</b>	<b>12,600,113.87</b>	<b>-1,924,188.92</b>	<b>10,675,924.95</b>	<b>2,660,428.62</b>	<b>2,629,714.82</b>	<b>8,015,496.33</b>

  
 MTRO. JORGE MANUEL CÉSAR GÓMEZ  
 DIRECTOR GENERAL


  
 LIC. IGNACIO ESQUIVEL MARTINEZ  
 DIRECTOR ADMINISTRATIVO


**V. IX.- EAEPE  
DETALLADO CSPC**



**COAHUILA RADIO Y TELEVISIÓN**  
**Estado Analítico del Ejercicio del Presupuesto de Egresos Detallado - LDF**  
**Clasificación de Servicios Personales por Categoría**  
**Del 01 de enero al 31 de marzo de 2020 (b)**  
**(PESOS)**

Concepto (c)	Egresos					Subejercicio (e)
	Aprobado (d)	Ampliaciones/ (Reducciones)	Modificado	Devengado	Pagado	
<b>I. Gasto No Etiquetado (I=A+B+C+D+E+F)</b>	<b>7,489,992.23</b>	<b>386,733.18</b>	<b>7,876,725.41</b>	<b>2,184,361.19</b>	<b>2,184,361.19</b>	<b>5,692,364.22</b>
A. Personal Administrativo y de Servicio Público	7,489,992.23	386,733.18	7,876,725.41	2,184,361.19	2,184,361.19	5,692,364.22
B. Magisterio	0.00	0.00	0.00	0.00	0.00	0.00
C. Servicios de Salud (C=c1+c2)	0.00	0.00	0.00	0.00	0.00	0.00
c1) Personal Administrativo	0.00	0.00	0.00	0.00	0.00	0.00
c2) Personal Médico, Paramédico y afin	0.00	0.00	0.00	0.00	0.00	0.00
D. Seguridad Pública	0.00	0.00	0.00	0.00	0.00	0.00
E. Gastos asociados a la implementación de nuevas leyes federales o reformas a las mismas (E = e1 + e2)	0.00	0.00	0.00	0.00	0.00	0.00
e1) Nombre del Programa o Ley 1	0.00	0.00	0.00	0.00	0.00	0.00
e2) Nombre del Programa o Ley 2	0.00	0.00	0.00	0.00	0.00	0.00
F. Sentencias laborales definitivas	0.00	0.00	0.00	0.00	0.00	0.00
<b>II. Gasto Etiquetado (II=A+B+C+D+E+F)</b>	<b>0.00</b>	<b>0.00</b>	<b>0.00</b>	<b>0.00</b>	<b>0.00</b>	<b>0.00</b>
A. Personal Administrativo y de Servicio Público	0.00	0.00	0.00	0.00	0.00	0.00
B. Magisterio	0.00	0.00	0.00	0.00	0.00	0.00
C. Servicios de Salud (C=c1+c2)	0.00	0.00	0.00	0.00	0.00	0.00
c1) Personal Administrativo	0.00	0.00	0.00	0.00	0.00	0.00
c2) Personal Médico, Paramédico y afin	0.00	0.00	0.00	0.00	0.00	0.00
D. Seguridad Pública	0.00	0.00	0.00	0.00	0.00	0.00
E. Gastos asociados a la implementación de las leyes federales o reformas a las mismas (E = e1 + e2)	0.00	0.00	0.00	0.00	0.00	0.00
e1) Nombre del Programa o Ley 1	0.00	0.00	0.00	0.00	0.00	0.00
e2) Nombre del Programa o Ley 2	0.00	0.00	0.00	0.00	0.00	0.00
F. Sentencias laborales definitivas	0.00	0.00	0.00	0.00	0.00	0.00
<b>III. Total del Gasto en Servicios Personales (III = I + II)</b>	<b>7,489,992.23</b>	<b>386,733.18</b>	<b>7,876,725.41</b>	<b>2,184,361.19</b>	<b>2,184,361.19</b>	<b>5,692,364.22</b>

  
 MITRO. JORGE MANUEL CÉSAR GÓMEZ  
 DIRECTOR GENERAL

  
 LIC. IGNACIO ESQUIVEL MARTINEZ  
 DIRECTOR ADMINISTRATIVO


**V. X.- REPORTE DE LAS ACCIONES  
REALIZADAS POR EL ENTE PÚBLICO, PARA  
LA RECUPERACIÓN DEL BALANCE  
PRESUPUESTARIO DE RECURSOS  
DISPONIBLES SOSTENIBLE**

COAHUILA RADIO Y TELEVISION  
Reporte de las acciones  
Del 01 de enero al 31 de marzo del 2020

No Aplica




MTRO. JORGE MANUEL CESAR GÓMEZ  
DIRECTOR GENERAL




LIC. IGNACIO ESQUIVEL MARTINEZ  
DIRECTOR ADMINISTRATIVO

**V. XI.- INFORMAR LA FUENTE DE LOS  
INGRESOS CON LA QUE SE HAYA PAGADO  
EL NUEVO GASTO (AUMENTO O CREACIÓN  
DE GASTO DEL PRESUPUESTO DE  
EGRESOS), DISTINGUIENDO EL GASTO  
ETIQUETADO Y NO ETIQUETADO**

El Organismo no realizo gastos que no estuvieran comprendidos en el Presupuesto de Egresos aprobado.



MTRO. JORGE MANUEL CÉSAR GÓMEZ  
DIRECTOR GENERAL




LIC. IGNACIO ESQUIVEL MARTINEZ  
DIRECTOR ADMINISTRATIVO

**V. XII.- LA INFORMACIÓN RELATIVA AL  
CUMPLIMIENTO DE LOS CONVENIOS  
CELEBRADOS, EN TÉRMINOS DEL  
CAPÍTULO IV DE LA LEY DE DISCIPLINA  
FINANCIERA DE LAS ENTIDADES  
FEDERATIVAS Y LOS MUNICIPIOS**

COAHUILA RADIO Y TELEVISIÓN  
Cumplimiento de los convenios celebrados con la SHCP  
Del 01 de enero al 31 de marzo de 2020

El Organismo no realizó convenios con la SHCP



MTRO. JORGE MANUEL CÉSAR GÓMEZ  
DIRECTOR GENERAL



LIC. IGNACIO ESQUIVEL MARTINEZ  
DIRECTOR ADMINISTRATIVO