

Oficio No. CRT/112/04/2021

Saltillo, Coahuila a 30 de abril del 2021

**DIPUTADO. EDUARDO OLMOS CASTRO  
PRESIDENTE DE LA JUNTA DE GOBIERNO DEL  
H. CONGRESO DEL ESTADO DE COAHUILA  
PRESENTE:**

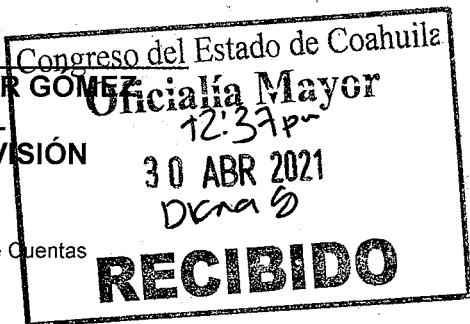
En cumplimiento al artículo 10 de la Ley de Rendición de Cuentas y Fiscalización Superior del Estado de Coahuila de Zaragoza, tengo a bien a presentar ante esa H. autoridad, por el periodo correspondiente al ejercicio fiscal de la Cuenta Pública 2020.

Por medio del presente me permito remitirle la Cuenta Pública del ejercicio fiscal 2020, en los términos previstos en los lineamientos emitidos por el Consejo Nacional Armonización Contable (CONAC) la siguiente información

- Información Contable del 1 de enero al 31 de diciembre 2020
- Información Presupuestal del 1 de enero al 31 de diciembre 2020
- Información Programática del 1 de enero al 31 de diciembre 2020
- Información Adicional del 1 de enero al 31 de diciembre 2020
- Ley de Disciplina Financiera del 1 de enero al 31 de diciembre 2020

Sin otro asunto por el momento, quedo de usted

  
**MTRO. JORGE MANUEL CESAR GOMEZ**  
DIRECTOR GENERAL  
COAHUILA RADIO Y TELEVISIÓN



c.cp. Lic. Teresa Guajardo Berlanga/ Secretaria de Fiscalización y Rendición de Cuentas  
c.c.p C.P.C. José Armando Plata Sandoval/ Auditoria Superior del Estado  
c.c.p Archivo

Gobierno  
del Estado



SEGOB

SECRETARÍA  
DE GOBIERNO

Coahuila  
de Zaragoza

Coahuila Radio Y Television

# CUENTA PÚBLICA EJERCICIO FISCAL 2020

## COAHUILA RADIO Y TELEVISIÓN

Periférico Luis Echeverría No. 1250 col Lourdes  
C.P. 25070, Saltillo Coahuila de Zaragoza.  
Tel 4393557 – 4158735  
01 800 0120 808.  
[www.radiocoahuila.com.mx](http://www.radiocoahuila.com.mx)  
[www.coahuila.gob.mx/radio](http://www.coahuila.gob.mx/radio)

**/ ¡Fuerte,  
Coahuila ) es!**

# **I. INFORMACIÓN CONTABLE**

# 1. ESTADO DE SITUACIÓN FINANCIERA




**COAHUILA RADIO Y TELEVISIÓN**  
**Estado de Situación Financiera**  
**Al 31 de diciembre de 2020 y 2019**

ACTIVO	2020	2019	PASIVO	2020	2019
<b>Activo Circulante</b>			<b>Pasivo Circulante</b>		
Efectivo y Equivalentes	79,734.45	95,365.36	Cuentas por Pagar a Corto Plazo	1,182,680.13	651,100.75
Derechos a Recibir Efectivo o Equivalentes	553,322.06	305,374.09	Documentos por Pagar a Corto Plazo	0.00	0.00
Derechos a Recibir Bienes o Servicios	13,416.60	0.00	Porción a Corto Plazo de la Deuda Pública a Largo Plazo	0.00	0.00
Inventarios	0.00	0.00	Títulos y Valores a Corto Plazo	0.00	0.00
Almacenes	0.00	0.00	Pasivos Diferidos a Corto Plazo	0.00	0.00
Estimación por Pérdida o Deterioro de Activos Circulantes	0.00	0.00	Fondos y Bienes de Terceros en Garantía y/o Administración a Corto Plazo	0.00	0.00
Otros Activos Circulantes	0.00	0.00	Provisiones a Corto Plazo	0.00	0.00
<i>Total de Activos Circulantes</i>	<i>646,473.11</i>	<i>400,739.45</i>	Otros Pasivos a Corto Plazo	0.00	0.00
			<i>Total de Pasivos Circulantes</i>	<i>1,182,680.13</i>	<i>651,100.75</i>
<b>Activo No Circulante</b>			<b>Pasivo No Circulante</b>		
Inversiones Financieras a Largo Plazo	0.00	0.00	Cuentas por Pagar a Largo Plazo	0.00	0.00
Derechos a Recibir Efectivo o Equivalentes a Largo Plazo	0.00	0.00	Documentos por Pagar a Largo Plazo	0.00	0.00
Bienes Inmuebles, Infraestructura y Construcciones en Proceso	4,005,568.85	4,005,568.85	Deuda Pública a Largo Plazo	0.00	0.00
Bienes Muebles	5,848,096.00	5,831,987.01	Pasivos Diferidos a Largo Plazo	0.00	0.00
Activos Intangibles	17,279.36	6,810.36	Fondos y Bienes de Terceros en Garantía y/o en Administración a Largo Plazo	0.00	0.00
Depreciación, Deterioro y Amortización Acumulada de Bienes	-3,831,796.93	-2,648,653.56	Provisiones a Largo Plazo	0.00	0.00
Activos Diferidos	0.00	0.00	<i>Total de Pasivos No Circulantes</i>	<i>0.00</i>	<i>0.00</i>
Estimación por Pérdida o Deterioro de Activos no Circulantes	0.00	0.00	<b>Total del Pasivo</b>	<b>1,182,680.13</b>	<b>651,100.75</b>
Otros Activos no Circulantes	0.00	0.00			
<i>Total de Activos No Circulantes</i>	<i>6,039,147.28</i>	<i>7,195,712.66</i>	<b>HACIENDA PÚBLICA/PATRIMONIO</b>		
<b>Total del Activo</b>	<b>6,685,620.39</b>	<b>7,596,452.11</b>	<i>Hacienda Pública/Patrimonio Contribuido</i>	<i>0.00</i>	<i>0.00</i>
			Aportaciones	0.00	0.00
			Donaciones de Capital	0.00	0.00
			Actualización de la Hacienda Pública/Patrimonio	0.00	0.00
			<i>Hacienda Pública/Patrimonio Generado</i>	<i>5,502,940.26</i>	<i>6,945,351.36</i>
			Resultados del Ejercicio (Ahorro/Desahorro)	-1,449,530.71	-1,400,902.70
			Resultados de Ejercicios Anteriores	8,513,674.13	9,914,576.83
			Revalúos	0.00	0.00
			Reservas	0.00	0.00
			Rectificaciones de Resultados de Ejercicios Anteriores	-1,561,203.16	-1,568,322.77
			<i>Exceso o Insuficiencia en la Actualización de la Hacienda Pública/Patrimonio</i>	<i>0.00</i>	<i>0.00</i>
			Resultado por Posición Monetaria	0.00	0.00
			Resultado por Tenencia de Activos no Monetarios	0.00	0.00
			<b>Total Hacienda Pública/Patrimonio</b>	<b>5,502,940.26</b>	<b>6,945,351.36</b>
			<b>Total del Pasivo y Hacienda Pública/Patrimonio</b>	<b>6,685,620.39</b>	<b>7,596,452.11</b>

"Bajo protesta de decir verdad declaramos que los Estados Financieros y sus notas, son razonablemente correctos y son responsabilidad del emisor"

  
MTR. JORGE MANUEL CESAR GÓMEZ  
DIRECTOR GENERAL

  
LIC. IGNACIO ESQUIVEL MARTÍNEZ  
DIRECTOR ADMINISTRATIVO

## 2. ESTADO DE ACTIVIDADES


**Fuente:** Artículo 46 fracción I inciso a) de la LGCG y Capítulo VII del Manual de Contabilidad Gubernamental  
\* El estado de resultados es elaborado por las entidades del Sector Paraestatal y Paramunicipal lucrativas

**COAHUILA RADIO Y TELEVISIÓN**  
**Estado de Actividades**  
 Del 01 de enero al 31 de diciembre de 2020 y 2019

	<u>2020</u>	<u>2019</u>
<b>INGRESOS Y OTROS BENEFICIOS</b>		
<b>Ingresos de Gestión</b>	<b>0.00</b>	<b>0.00</b>
Impuestos	0.00	0.00
Cuotas y Aportaciones de Seguridad Social	0.00	0.00
Contribuciones de Mejoras	0.00	0.00
Derechos	0.00	0.00
Productos	0.00	0.00
Aprovechamientos	0.00	0.00
Ingresos por Venta de Bienes y Prestación de Servicios	0.00	0.00
<b>Participaciones, Aportaciones, Convenios, Incentivos Derivados de la Colaboración Fiscal, Fondos Distintos de Aportaciones, Transferencias, Asignaciones, Subsidios y Subvenciones, y Pensiones y Jubilaciones</b>	<b>10,375,496.37</b>	<b>10,685,574.43</b>
Participaciones, Aportaciones, Convenios, Incentivos Derivados de la Colaboración Fiscal y Fondos Distintos de Aportaciones	0.00	0.00
Transferencias, Asignaciones, Subsidios y Subvenciones, y Pensiones y Jubilaciones	10,375,496.37	10,685,574.43
<b>Otros Ingresos y Beneficios</b>	<b>0.00</b>	<b>0.00</b>
Ingresos Financieros	0.00	0.00
Incremento por Variación de Inventarios	0.00	0.00
Disminución del Exceso de Estimaciones por Pérdida o Deterioro u Obsolescencia	0.00	0.00
Disminución del Exceso de Provisiones	0.00	0.00
Otros Ingresos y Beneficios Varios	0.00	0.00
<b>Total de Ingresos y Otros Beneficios</b>	<b>10,375,496.37</b>	<b>10,685,574.43</b>
<b>GASTOS Y OTRAS PÉRDIDAS</b>		
<b>Gastos de Funcionamiento</b>	<b>10,641,883.71</b>	<b>10,949,754.07</b>
Servicios Personales	8,402,828.87	8,718,717.96
Materiales y Suministros	383,255.26	356,512.51
Servicios Generales	1,855,799.58	1,874,523.60
<b>Transferencias, Asignaciones, Subsidios y Otras Ayudas</b>	<b>0.00</b>	<b>0.00</b>
Transferencias Internas y Asignaciones al Sector Público	0.00	0.00
Transferencias al Resto del Sector Público	0.00	0.00
Subsidios y Subvenciones	0.00	0.00
Ayudas Sociales	0.00	0.00
Pensionamientos y Jubilaciones	0.00	0.00
Transferencias a Fideicomisos, Mandatos y Contratos Análogos	0.00	0.00
Transferencias a la Seguridad Social	0.00	0.00
Donativos	0.00	0.00
Transferencias al Exterior	0.00	0.00
<b>Participaciones y Aportaciones</b>	<b>0.00</b>	<b>0.00</b>
Participaciones	0.00	0.00
Aportaciones	0.00	0.00
Convenios	0.00	0.00
<b>Intereses, Comisiones y Otros Gastos de la Deuda Pública</b>	<b>0.00</b>	<b>0.00</b>
Intereses de la Deuda Pública	0.00	0.00
Comisiones de la Deuda Pública	0.00	0.00
Gastos de la Deuda Pública	0.00	0.00
Costo por Coberturas	0.00	0.00
Apoyos Financieros	0.00	0.00
<b>Otros Gastos y Pérdidas Extraordinarias</b>	<b>1,183,143.37</b>	<b>1,136,723.06</b>
Estimaciones, Depreciaciones, Deterioros, Obsolescencia y Amortizaciones	1,183,143.37	1,136,723.06
Provisiones	0.00	0.00
Disminución de Inventarios	0.00	0.00
Aumento por Insuficiencia de Estimaciones por Pérdida o Deterioro u Obsolescencia	0.00	0.00
Aumento por Insuficiencia de Provisiones	0.00	0.00
Otros Gastos	0.00	0.00
<b>Inversión Pública</b>	<b>0.00</b>	<b>0.00</b>
Inversión Pública no Capitalizable	0.00	0.00
<b>Total de Gastos y Otras Pérdidas</b>	<b>11,825,027.08</b>	<b>12,086,477.13</b>
<b>Resultados del Ejercicio (Ahorro/Desahorro)</b>	<b>-1,449,530.71</b>	<b>-1,400,902.70</b>

"Bajo protesta de decir verdad declaramos que los Estados Financieros y sus notas, son razonablemente correctos y son responsabilidad del emisor"

  
 MTR. JORGE MANUEL CESAR GÓMEZ  
 DIRECTOR GENERAL

  
 LIC. IGNACIO ESQUIVEL MARTÍNEZ  
 DIRECTOR ADMINISTRATIVO


### **3. ESTADO DE VARIACIÓN EN LA HACIENDA PÚBLICA**


**COAHUILA RADIO Y TELEVISIÓN**

Estado de Variación en la Hacienda Pública  
Del 01 de enero al 31 de diciembre de 2020

Concepto	Hacienda Pública / Patrimonio Contribuido	Hacienda Pública / Patrimonio Generado de Ejercicios Anteriores	Hacienda Pública / Patrimonio Generado del Ejercicio	Exceso o Insuficiencia en la Actualización de la Hacienda Pública / Patrimonio	Total
Hacienda Pública / Patrimonio Contribuido Neto de 2019	0.00				0.00
Aportaciones	0.00				0.00
Donaciones de Capital	0.00				0.00
Actualización de la Hacienda Pública/Patrimonio	0.00				0.00
Hacienda Pública / Patrimonio Generado Neto de 2019		8,346,254.06	-1,400,902.70		6,945,351.36
Resultados del Ejercicio (Ahorro/Desahorro)			-1,400,902.70		-1,400,902.70
Resultados de Ejercicios Anteriores		9,914,576.83			9,914,576.83
Revalúos		0.00			0.00
Reservas		0.00			0.00
Rectificaciones de Resultados de Ejercicios Anteriores		-1,568,322.77			-1,568,322.77
Exceso o Insuficiencia en la Actualización de la Hacienda Pública / Patrimonio Neto de 2019				0.00	0.00
Resultado por Posición Monetaria				0.00	0.00
Resultado por Tenencia de Activos no Monetarios				0.00	0.00
Hacienda Pública / Patrimonio Neto Final de 2019	0.00	8,346,254.06	-1,400,902.70	0.00	6,945,351.36
Cambios en la Hacienda Pública / Patrimonio Contribuido Neto de 2020	0.00				0.00
Aportaciones	0.00				0.00
Donaciones de Capital	0.00				0.00
Actualización de la Hacienda Pública/Patrimonio	0.00				0.00
Variaciones de la Hacienda Pública / Patrimonio Generado Neto de 2020		-1,400,902.70	-41,508.40		-1,442,411.10
Resultados del Ejercicio (Ahorro/Desahorro)			-1,449,530.71		-1,449,530.71
Resultados de Ejercicios Anteriores		-1,400,902.70	1,400,902.70		0.00
Revalúos			0.00		0.00
Reservas			0.00		0.00
Rectificaciones de Resultados de Ejercicios Anteriores			7,119.61		7,119.61
Cambios en el Exceso o Insuficiencia en la Actualización de la Hacienda Pública / Patrimonio Neto de 2020				0.00	0.00
Resultado por Posición Monetaria				0.00	0.00
Resultado por Tenencia de Activos no Monetarios				0.00	0.00
Hacienda Pública / Patrimonio Neto Final de 2020	0.00	6,945,351.36	-1,442,411.10	0.00	5,502,940.26

"Bajo protesta de decir verdad declaramos que los Estados Financieros y sus notas, son razonablemente correctos y son responsabilidad del emisor"

  
MTRO. JORGE MANUEL CESAR GÓMEZ  
DIRECTOR GENERAL


  
LIC. IGNACIO ESQUIVEL MARTÍNEZ  
DIRECTOR ADMINISTRATIVO


## **4. ESTADO DE CAMBIOS EN LA SITUACIÓN FINANCIERA**

**COAHUILA RADIO Y TELEVISIÓN**  
**Estado de Cambios en la Situación Financiera**  
**Del 01 de enero al 31 de diciembre de 2020**

	Origen	Aplicación
<b>ACTIVO</b>	<b>910,831.72</b>	<b>0.00</b>
<b>Activo Circulante</b>	<b>0.00</b>	<b>245,733.66</b>
Efectivo y Equivalentes	15,630.91	0.00
Derechos a Recibir Efectivo o Equivalentes	0.00	247,947.97
Derechos a Recibir Bienes o Servicios	0.00	13,416.60
Inventarios	0.00	0.00
Almacenes	0.00	0.00
Estimación por Pérdida o Deterioro de Activos Circulantes	0.00	0.00
Otros Activos Circulantes	0.00	0.00
<b>Activo No Circulante</b>	<b>1,156,565.38</b>	<b>0.00</b>
Inversiones Financieras a Largo Plazo	0.00	0.00
Derechos a Recibir Efectivo o Equivalentes a Largo Plazo	0.00	0.00
Bienes Inmuebles, Infraestructura y Construcciones en Proceso	0.00	0.00
Bienes Muebles	0.00	16,108.99
Activos Intangibles	0.00	10,469.00
Depreciación, Deterioro y Amortización Acumulada de Bienes	1,183,143.37	0.00
Activos Diferidos	0.00	0.00
Estimación por Pérdida o Deterioro de Activos no Circulantes	0.00	0.00
Otros Activos no Circulantes	0.00	0.00
<b>PASIVO</b>	<b>531,579.38</b>	<b>0.00</b>
<b>Pasivo Circulante</b>	<b>531,579.38</b>	<b>0.00</b>
Cuentas por Pagar a Corto Plazo	531,579.38	0.00
Documentos por Pagar a Corto Plazo	0.00	0.00
Porción a Corto Plazo de la Deuda Pública a Largo Plazo	0.00	0.00
Títulos y Valores a Corto Plazo	0.00	0.00
Pasivos Diferidos a Corto Plazo	0.00	0.00
Fondos y Bienes de Terceros en Garantía y/o Administración a Corto Plazo	0.00	0.00
Provisiones a Corto Plazo	0.00	0.00
Otros Pasivos a Corto Plazo	0.00	0.00
<b>Pasivo No Circulante</b>	<b>0.00</b>	<b>0.00</b>
Cuentas por Pagar a Largo Plazo	0.00	0.00
Documentos por Pagar a Largo Plazo	0.00	0.00
Deuda Pública a Largo Plazo	0.00	0.00
Pasivos Diferidos a Largo Plazo	0.00	0.00
Fondos y Bienes de Terceros en Garantía y/o en Administración a Largo Plazo	0.00	0.00
Provisiones a Largo Plazo	0.00	0.00
<b>HACIENDA PÚBLICA/PATRIMONIO</b>	<b>0.00</b>	<b>1,442,411.10</b>
<b>Hacienda Pública/Patrimonio Contribuido</b>	<b>0.00</b>	<b>0.00</b>
Aportaciones	0.00	0.00
Donaciones de Capital	0.00	0.00
Actualización de la Hacienda Pública/Patrimonio	0.00	0.00
<b>Hacienda Pública/Patrimonio Generado</b>	<b>0.00</b>	<b>1,442,411.10</b>
Resultados del Ejercicio (Ahorro/ Desahorro)	0.00	1,449,530.17
Resultados de Ejercicios Anteriores	0.00	0.00
Revalúos	0.00	0.00
Reservas	0.00	0.00
Rectificaciones de Resultados de Ejercicios Anteriores	7,119.61	0.00
<b>Exceso o Insuficiencia en la Actualización de la Hacienda Pública/Patrimonio</b>	<b>0.00</b>	<b>0.00</b>
Resultado por Posición Monetaria	0.00	0.00
Resultado por Tenencia de Activos no Monetarios	0.00	0.00

"Bajo protesta de decir verdad declaramos que los Estados Financieros y sus notas, son razonablemente correctos y son responsabilidad del emisor"

  
 MTRO. JORGE MANUEL CESAR GÓMEZ  
 DIRECTOR GENERAL

  
 LIC. IGNACIO ESQUIVEL MARTINEZ  
 DIRECTOR ADMINISTRATIVO

## **5. ESTADO DE FLUJOS DE EFECTIVO**

Fuente: Artículo 46 fracción I inciso e) de la LGCG y Capítulo VII del Manual de Contabilidad Gubernamental




**COAHUILA RADIO Y TELEVISION**  
**Estado de Flujos de Efectivo**  
**Del 01 de enero al 31 de diciembre de 2020 y 2019**

Concepto	2020	2019
<b>Flujos de Efectivo de las Actividades de Operación</b>		
<b>Origen</b>	<b>10,914,195.36</b>	<b>7,486,177.00</b>
Impuestos	0.00	0.00
Cuotas y Aportaciones de Seguridad Social	0.00	0.00
Contribuciones de Mejoras	0.00	0.00
Derechos	0.00	0.00
Productos	0.00	0.00
Aprovechamientos	0.00	0.00
Ingresos por Venta de Bienes y Prestación de Servicios	0.00	0.00
Participaciones, Aportaciones, Convenios, Incentivos Derivados de la Colaboración Fiscal y Fondos Distintos de Aportaciones	0.00	0.00
Transferencias, Asignaciones, Subsidios y Subvenciones, y Pensiones y Jubilaciones	10,375,496.37	7,369,223.00
Otros Orígenes de Operación	538,698.99	116,954.00
<b>Aplicación</b>	<b>10,913,717.28</b>	<b>7,409,929.00</b>
Servicios Personales	8,402,828.87	4,465,998.00
Materiales y Suministros	383,255.26	263,302.00
Servicios Generales	1,855,799.58	2,680,629.00
Transferencias Internas y Asignaciones al Sector Público	0.00	0.00
Transferencias al resto del Sector Público	0.00	0.00
Subsidios y Subvenciones	0.00	0.00
Ayudas Sociales	0.00	0.00
Pensiones y Jubilaciones	0.00	0.00
Transferencias a Fideicomisos, Mandatos y Contratos Análogos	0.00	0.00
Transferencias a la Seguridad Social	0.00	0.00
Donativos	0.00	0.00
Transferencias al Exterior	0.00	0.00
Participaciones	0.00	0.00
Aportaciones	0.00	0.00
Convenios	0.00	0.00
Otras Aplicaciones de Operación	271,833.57	0.00
<b>Flujos Netos de Efectivo por Actividades de Operación</b>	<b>478.08</b>	<b>76,248.00</b>
<b>Flujos de Efectivo de las Actividades de Inversión</b>		
<b>Origen</b>	<b>0.00</b>	<b>0.00</b>
Bienes Inmuebles, Infraestructura y Construcciones en Proceso	0.00	0.00
Bienes Muebles	0.00	0.00
Otros Orígenes de Inversión	0.00	0.00
<b>Aplicación</b>	<b>16,108.99</b>	<b>58,274.00</b>
Bienes Inmuebles, Infraestructura y Construcciones en Proceso	0.00	0.00
Bienes Muebles	16,108.99	51,463.00
Otras Aplicaciones de Inversión	0.00	6,810.36
<b>Flujos Netos de Efectivo por Actividades de Inversión</b>	<b>-16,108.99</b>	<b>-58,274.00</b>
<b>Flujo de Efectivo de las Actividades de Financiamiento</b>		
<b>Origen</b>	<b>0.00</b>	<b>0.00</b>
Endeudamiento Neto	0.00	0.00
Interno	0.00	0.00
Externo	0.00	0.00
Otros Orígenes de Financiamiento	0.00	0.00
<b>Aplicación</b>	<b>0.00</b>	<b>0.00</b>
Servicios de la Deuda	0.00	0.00
Interno	0.00	0.00
Externo	0.00	0.00
Otras Aplicaciones de Financiamiento	0.00	0.00
<b>Flujos Netos de Efectivo por Actividades de Financiamiento</b>	<b>0.00</b>	<b>0.00</b>
<b>Incremento/Disminución Neta en el Efectivo y Equivalentes al Efectivo</b>	<b>-15,630.91</b>	<b>17,974.00</b>
<b>Efectivo y Equivalentes al Efectivo al Inicio del Ejercicio</b>	<b>95,365.36</b>	<b>191,805.00</b>
<b>Efectivo y Equivalentes al Efectivo al Final del Ejercicio</b>	<b>79,734.45</b>	<b>209,779.00</b>

"Bajo protesta de decir verdad declaramos que los Estados Financieros y sus notas, son razonablemente correctos y son responsabilidad del emisor"

  
 MTRO. JORGE MANUEL CESAR GÓMEZ  
 DIRECTOR GENERAL


  
 LIC. IGNACIO ESQUIVEL MARTINEZ  
 DIRECTOR ADMINISTRATIVO


## **6. ESTADO ANALÍTICO DEL ACTIVO**

**GOAHUILA RADIO Y TELEVISIÓN**  
**Estado Analítico del Activo**  
**Del 01 de enero al 31 de diciembre de 2020**

Concepto	Saldo Inicial 1	Cargos del Periodo 2	Abonos del Periodo 3	Saldo Final 4 (1+2-3)	Variación del Periodo (4-1)
<b>ACTIVO</b>	<b>7,596,452.11</b>	<b>21,923,195.09</b>	<b>22,834,026.81</b>	<b>6,685,620.39</b>	<b>-910,831.72</b>
<i>Activo Circulante</i>	<b>400,739.45</b>	<b>21,896,617.10</b>	<b>21,650,883.44</b>	<b>646,473.11</b>	<b>245,733.66</b>
Efectivo y Equivalentes	95,365.36	10,590,533.98	10,606,164.89	79,734.45	-15,630.91
Derechos a Recibir Efectivo o Equivalentes	305,374.09	11,288,316.52	11,040,368.55	553,322.06	247,947.97
Derechos a Recibir Bienes o Servicios	0.00	17,766.60	4,350.00	13,416.60	13,416.60
Inventarios	0.00	0.00	0.00	0.00	0.00
Almacenes	0.00	0.00	0.00	0.00	0.00
Estimación por Pérdida o Deterioro de Activos Circulantes	0.00	0.00	0.00	0.00	0.00
Otros Activos Circulantes	0.00	0.00	0.00	0.00	0.00
<i>Activo No Circulante</i>	<b>7,195,712.66</b>	<b>26,577.99</b>	<b>1,183,143.37</b>	<b>6,039,147.28</b>	<b>-1,156,565.38</b>
Inversiones Financieras a Largo Plazo	0.00	0.00	0.00	0.00	0.00
Derechos a Recibir Efectivo o Equivalentes a Largo Plazo	0.00	0.00	0.00	0.00	0.00
Bienes Inmuebles, Infraestructura y Construcciones en Proceso	4,005,568.85	0.00	0.00	4,005,568.05	0.00
Bienes Muebles	5,831,987.01	16,108.99	0.00	5,848,096.00	16,108.99
Activos Intangibles	6,810.36	10,469.00	0.00	17,279.36	10,469.00
Depreciación, Deterioro y Amortización Acumulada de Bienes	-2,648,653.56	0.00	1,183,143.37	-3,831,796.93	-1,183,143.37
Activos Diferidos	0.00	0.00	0.00	0.00	0.00
Estimación por Pérdida o Deterioro de Activos no Circulantes	0.00	0.00	0.00	0.00	0.00
Otros Activos no Circulantes	0.00	0.00	0.00	0.00	0.00

"Bajo protesta de decir verdad declaramos que los Estados Financieros y sus notas, son razonablemente correctos y son responsabilidad del emisor"

  
 MTRO. JORGE MANUEL CESAR GÓMEZ  
 DIRECTOR GENERAL

  
 LIC. IGNACIO ESQUIVEL MARTINEZ  
 DIRECTOR ADMINISTRATIVO


## **7. ESTADO ANALÍTICO DE LA DEUDA Y OTROS PASIVOS**

**GOAHUILA RADIO Y TELEVISIÓN**  
**Estado Analítico de la Deuda y Otros Pasivos**  
 Del 01 de enero al 31 de diciembre de 2020


Denominación de las Deudas	Moneda de Contratación	Institución o País Acreedor	Saldo Inicial del Periodo	Saldo Final del Periodo
<b>DEUDA PÚBLICA</b>				
<b>Corto Plazo</b>				
<b>Deuda Interna</b>			<b>0.00</b>	<b>0.00</b>
Instituciones de Crédito	Peso		0.00	0.00
Títulos y Valores	Peso		0.00	0.00
Arrendamientos Financieros	Peso		0.00	0.00
<b>Deuda Externa</b>			<b>0.00</b>	<b>0.00</b>
Organismos Financieros Internacionales	Peso		0.00	0.00
Deuda Bilateral	Peso		0.00	0.00
Títulos y Valores	Peso		0.00	0.00
Arrendamientos Financieros	Peso		0.00	0.00
<i>Subtotal Corto Plazo</i>			0.00	0.00
<b>Largo Plazo</b>				
<b>Deuda Interna</b>			<b>0.00</b>	<b>0.00</b>
Instituciones de Crédito	Peso		0.00	0.00
Títulos y Valores	Peso		0.00	0.00
Arrendamientos Financieros	Peso		0.00	0.00
<b>Deuda Externa</b>			<b>0.00</b>	<b>0.00</b>
Organismos Financieros Internacionales	Peso		0.00	0.00
Deuda Bilateral	Peso		0.00	0.00
Títulos y Valores	Peso		0.00	0.00
Arrendamientos Financieros	Peso		0.00	0.00
<i>Subtotal Largo Plazo</i>			0.00	0.00
<b>Otros Pasivos</b>	Peso		<b>0.00</b>	<b>0.00</b>
<b>Total Deuda y Otros Pasivos</b>			<b>651,100.75</b>	<b>1,182,680.13</b>

"Bajo protesta de decir verdad declaramos que los Estados Financieros y sus notas, son razonablemente correctos y son responsabilidad del emisor"

  
 MTRO. JORGE MANUEL CÉSAR GÓMEZ  
 DIRECTOR GENERAL

  
 LIC. IGNACIO ESQUIVEL MARTÍNEZ  
 DIRECTOR ADMINISTRATIVO

## **8. INFORME SOBRE PASIVOS CONTINGENTES**



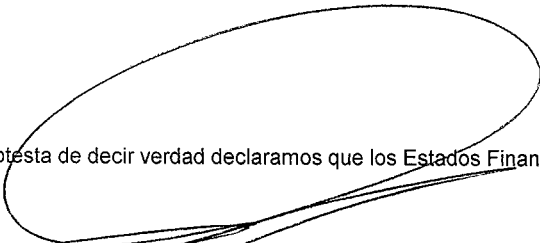
**Coahuila**  
RADIO Y  
TELEVISIÓN

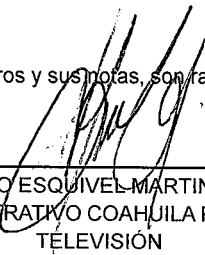
**CUENTA PUBLICA 2020**  
**COAHUILA RADIO Y TELEVISION**  
**COAHUILA RADIO Y TELEVISION**  
**Informe sobre Pasivos Contingentes**  
**Del 1 de enero al 31 de diciembre de 2020**  
**(Pesos)**


"En cumplimiento a lo dispuesto en los artículos 46, fracción I, inciso d, y 52 de la Ley General de Contabilidad Gubernamental, y de conformidad con lo establecido en el capítulo VII, número III, inciso g, del Manual de Contabilidad Gubernamental emitido por el CONAC, el ente público informa lo siguiente"

Cuenta	Concepto	Importe
TOTAL		

Bajo protesta de decir verdad declaramos que los Estados Financieros y sus notas, son razonablemente correctos y son responsabilidad del emisor.

  
\_\_\_\_\_  
MTRO. JORGE MANUEL CÉSAR GÓMEZ/  
DIRECTOR GENERAL COAHUILA RADIO Y  
TELEVISIÓN

  
\_\_\_\_\_  
LIC. IGNACIO ESQUIVEL MARTINEZ/DIRECTOR  
ADMINISTRATIVO COAHUILA RADIO Y  
TELEVISIÓN

  
\_\_\_\_\_  
CONTADOR GENERAL

## 9. NOTAS DE DESGLOSE



COAHUILA RADIO Y TELEVISIÓN		
EFE 01 - Efectivo y Equivalentes		
Descripción	2020	2019
Efectivo	22,857.36	33,760.00
Efectivo en Bancos - Tesorería	56,877.09	61,605.00
Efectivo en Bancos - Dependencias	0.00	0.00
Inversiones temporales (hasta 3 meses)	0.00	0.00
Fondos con afectación específica	0.00	0.00
Depósitos de fondos de terceros y otros	0.00	0.00
<b>Total de Efectivo y Equivalentes</b>	<b>79,734.45</b>	<b>95,365.00</b>

  
 MTRO. JORGE MANUEL CESAR GÓMEZ  
 DIRECTOR GENERAL

  
 LIC. IGNACIO ESQUIVEL MARTINEZ  
 DIRECTOR ADMINISTRATIVO

**COAHUILA RADIO Y TELEVISIÓN**  
**Conciliación entre los Ingresos Presupuestarios y Contables**  
**Correspondiente del 01 de enero al 31 de diciembre de 2020**  
**(Cifras en pesos)**

<b>1. Total de Ingresos Presupuestarios</b>		<b>10,375,496.37</b>
---	--	----------------------

<b>2. Más Ingresos Contables No Presupuestarios</b>		<b>0.00</b>
---	--	-------------

2.1	Ingresos Financieros	0.00
2.2	Incremento por Variación de Inventarios	0.00
2.3	Disminución del Exceso de Estimaciones por Pérdida o Deterioro u Obsolescencia	0.00
2.4	Disminución del Exceso de Provisiones	0.00
2.5	Otros Ingresos y Beneficios Varios	0.00
2.6	Otros Ingresos Contables No Presupuestarios	0.00

<b>3. Menos Ingresos Presupuestarios No Contables</b>		<b>0.00</b>
---	--	-------------

3.1	Aprovechamientos Patrimoniales	0.00
3.2	Ingresos Derivados de Financiamientos	0.00
3.3	Otros Ingresos Presupuestarios No Contables	0.00

<b>4. Total de Ingresos Contables</b>		<b>10,375,496.37</b>
---------------------------------------	--	----------------------

**COAHUILA RADIO Y TELEVISIÓN**  
**Conciliación entre los Egresos Presupuestarios y los Gastos Contables**  
**Correspondiente del 01 de enero al 31 de diciembre de 2020**  
**(Cifras en pesos)**

<b>1. Total de Egresos Presupuestarios</b>		<b>10,641,883.71</b>
--	--	----------------------

<b>2. Menos Egresos Presupuestario No Contables</b>		<b>26,577.99</b>
---	--	------------------

2.1	Materias Primas y Materiales de Producción y Comercialización	0.00
2.2	Materiales y Suministros	8,370.00
2.3	Mobiliario y Equipo de Administración	0.00
2.4	Mobiliario y Equipo Educativo y Recreativo	0.00
2.5	Equipo e Instrumental Médico y de Laboratorio	0.00
2.6	Vehículos y Equipo de Transporte	0.00
2.7	Equipo de Defensa y Seguridad	0.00
2.8	Maquinaria, Otros Equipos y Herramientas	7,738.99
2.9	Activos Biológicos	0.00
2.10	Bienes Inmuebles	0.00
2.11	Activos Intangibles	10,469.00
2.12	Obra Pública en Bienes de Dominio Público	0.00
2.13	Obra Pública en Bienes Propios	0.00
2.14	Acciones y Participaciones de Capital	0.00
2.15	Compra de Títulos y Valores	0.00
2.16	Concesión de Préstamos	0.00
2.17	Inversiones en Fideicomisos, Mandatos y Otros Análogos	0.00
2.18	Provisiones para Contingencias y Otras Erogaciones Especiales	0.00
2.19	Amortización de la Deuda Pública	0.00
2.20	Adeudos de Ejercicios Fiscales Anteriores (ADEFAS)	0.00
2.21	Otros Egresos Presupuestales No Contables	0.00

d


9

<b>3. Más Gastos Contables No Presupuestarios</b>		<b>1,183,143.37</b>
3.1	Estimaciones, Depreciaciones, Deterioros, Obsolescencia y Amortizaciones	1,183,143.37
3.2	Provisiones	0.00
3.3	Disminución de Inventarios	0.00
3.4	Aumento por Insuficiencia de Estimaciones por Pérdida o Deterioro u Obsolescencia	0.00
3.5	Aumento por Insuficiencia de Provisiones	0.00
3.6	Otros Gastos	0.00
3.7	Otros Gastos Contables No Presupuestarios	0.00


**4. Total de Gastos Contables**

**11,798,449.09**

"Bajo protesta de decir verdad declaramos que los Estados Financieros y sus notas, son razonablemente correctos y son responsabilidad del emisor"



MTRO. JORGE MANUEL CÉSAR GÓMEZ  
DIRECTOR GENERAL



LIC. IGNACIO ESQUIVEL MARTINEZ  
DIRECTOR ADMINISTRATIVO

## **9.1 NOTAS DE DESGLOSE**

**1) NOTAS A LOS ESTADOS FINANCIEROS  
AL 31 DE DICIEMBRE DE 2020**

Con el propósito de dar cumplimiento a los artículos 46 y 49 de la Ley General de Contabilidad Gubernamental, los entes públicos deberán acompañar notas a los estados financieros cuyos rubros así lo requieran teniendo presente los postulados de revelación suficiente e importancia relativa con la finalidad, que la información sea de mayor utilidad para los usuarios.

A continuación se presentan los tres tipos de notas que acompañan a los estados, a saber:

- a) Notas de desglose;
- b) Notas de memoria (cuentas de orden); y
- c) Notas de gestión administrativa.

**a) NOTAS DE DESGLOSE**

**1) NOTAS AL ESTADO DE SITUACIÓN FINANCIERA**

**Activo**

**Efectivo y Equivalentes**

Se informará acerca de los fondos con afectación específica, el tipo y monto de los mismos, de las inversiones financieras se revelará su tipo y monto, su clasificación en corto y largo plazo separando aquéllas que su vencimiento sea menor a 3 meses.

ESF1

A continuación se relacionan las cuentas que integran el rubro de efectivo y equivalentes:

Concepto	2020	Observaciones 2020	2019	Observaciones 2019
EFFECTIVO	\$ 22,857.36	Fondo General	\$ 33,760.00	Fondo General obtenido por concepto de Subsidio que nos otorga el Gobierno del Estado.
	\$ 56,877.09	Al 31 de DICIEMBRE del 2020, la Entidad cuenta con recurso disponible en la institución bancaria Banco Mercantil del Norte (Banorte), ingresos obtenidos por concepto de Subsidio que nos otorga el Gobierno del Estado para los gastos derivados de la operación de la estación de Radio.		Al 31 de diciembre del 2019, la Entidad contaba con recurso disponible en la institución bancaria Banco Mercantil del Norte (Banorte), ingresos obtenidos por concepto de Subsidio que nos otorga el Gobierno del Estado para los gastos derivados de la operación de la estación de Radio.
BANCOS/TESORERÍA	\$ 79,734.45		\$ 61,605.00	
	Suma		\$ 95,365.00	

NOMBRE DE LA CUENTA	AL 31 DE DIC 2020	AL 31 DE DIC 2019
<b>EFFECTIVO</b>		
<b>FONDO GENERAL</b>		
IGNACIO ESQUIVEL MARTINEZ	\$ 19,000.00	\$ 15,000.00
JORGE MANUEL CESAR GOMEZ	\$ 3,857.36	\$ 18,760.00
<b>BANCOS/ TESORERIA - BANORTE</b>		
CUENTA No. 0418148828	\$ 56,877.09	\$ 63,118.00
CUENTA No. 0440697167	\$ .00	\$ -1,513.24
	\$ 79,734.45	\$ 95,364.76

**2. Derechos a recibir Efectivo y Equivalentes y Bienes o Servicios a Recibir**

Por tipo de contribución se informará el monto que se encuentran pendientes de cobro y por recuperar de hasta cinco ejercicios anteriores, asimismo se deberán considerar los montos sujetos a algún tipo de juicio con una antigüedad mayor a la sensible y la facultad de cobro.

ESF2

Concepto	2020	Observaciones 2020	2019	Observaciones 2019
IGNACIO ESQUIVEL MARTINEZ	\$ 302,813.83	La cobrabilidad de este saldo es menor a un año.	\$ 149,926.32	Al 31 de diciembre la entidad contaba con este saldo por error al momento de realizar los registros contables.
JOSE EDUARDO VIELMA RIOS	\$ 12,959.32	La cobrabilidad de este saldo es menor a un año.	\$ 12,959.32	
CARLOS DARIO CORONADO SALAZAR	\$ 88.00	La cobrabilidad de este saldo es menor a un año.		
OSBER OSWALDO RODRIGUEZ JULLOA	\$ 1,660.00			

	2020	2019	2018
JUAN ANTONIO TORRES SALAS	\$ 14.00	\$ 14.00	\$ 14.00
		La cobrabilidad de este saldo es menor a un año.	Al 31 de diciembre la entidad contaba con este saldo por error al momento de realizar los registros contables.
JUAN FELIX BARRAZA RODRIGUEZ	\$ 172,292.82	\$ 89,012.81	\$ 89,012.81
ALBERTO VAZQUEZ GONZALEZ	\$ 565.88	\$ 1,776.56	\$ 1,776.56
JORGE MANUEL CESAR GOMEZ	\$ 2,340.24	\$ 4.18	\$ 4.18
SOFIA SARAH ESTRADA ALFARO	\$ 1.00	\$ 1.00	\$ 1.00
NAYEELY GUADALUPE HERNANDEZ PONCE	\$ 319.40	\$ 500.00	\$ 500.00
JUAN FELIX BARRAZA RODRIGUEZ	\$ 1,617.22	\$ 2,850.00	\$ 2,850.00
VIRIANA AGUILAR ENRIQUEZ	\$ 275.30	\$ 279.30	\$ 279.30
FRANCISCA TORRES GUTIERREZ	\$ 1,200.00	\$ 1,200.00	\$ 1,200.00
CARLOS JIMENEZ GONZALEZ	\$ 9,315.97	\$ 4,171.00	\$ 4,171.00
SECRETARIA DE FINANZAS	\$ 35,586.19	\$ 35,586.19	\$ 35,586.19
SUBSIDIO AL EMPLEO	\$ 16,174.15	\$ 7,119.41	\$ 7,119.41
Suma	\$ 553,322.08	\$ 305,374.09	\$ 305,374.09

Otros Derechos a recibir Efectivo y Equivalentes a Corto Plazo

Representan los derechos de cobro originados en el desarrollo de las actividades del ente público, de los cuales se espera recibir una contraprestación representada en recursos, bienes o servicios; en un plazo menor o igual a doce meses, no incluidos en las cuentas anteriores. Se elaborará, de manera agrupada, los derechos a recibir, efectivo y equivalentes, y bienes o servicios que se encuentren dentro de contribuciones o fiducias que se encuentren dentro de inversiones financieras, participaciones y aportaciones de capital en una desagregación por su vencimiento en días a 90, 180, menor o igual a 365 y mayor a 365. Adicionalmente, se informará de las características cualitativas relevantes que le afecten a estas cuentas.

Concepto	2020	2019	Observaciones 2019
QUIROCCAN S.A. DE C.V.	\$ 76.60	\$ 0.00	\$ 0.00
OPERADORA EMPORIO ZACATECAS S.A. DE C.V.	\$ 13,340.00	\$ 0.00	\$ 0.00
Suma	\$ 13,416.60	\$ 0.00	\$ 0.00

Bienes Disponibles para su Transformación o Consumo (inventarios)

Se clasifican como bienes disponibles para su transformación en bienes que se encuentran dentro de la cuenta inventarios. Esta nota aplica para aquellos entes públicos que realicen algún proceso de transformación y/o elaboración de bienes.

En la nota se informará del sistema de costo y método de valuación aplicados a los inventarios, así como la conveniencia de su aplicación de acuerdo a la naturaleza de los mismos. Adicionalmente, se revelará el impacto en la información financiera por cambios en el método o sistema.

ESTA NOTA NO APLICA PARA LA ENTIDAD

De la cuenta Almacén se informará acerca del método de valuación, así como la conveniencia de su aplicación. Adicionalmente, se revelará el impacto en la información financiera por cambios en el método.

ESTA NOTA NO APLICA PARA LA ENTIDAD

Inversiones Financieras  
En la cuenta Inversiones financieras, que considere los fiducias, se informará de éstos los fiducias, se informará de éstos los recursos asignados por tipo y monto, y características significativas que tengan o puedan tener alguna incidencia en los estados.

ESF6

ESTA NOTA NO APLICA PARA LA ENTIDAD  
 Se informará de las inversiones financieras, los saldos de las participaciones y aportaciones de capital  
 ESTA NOTA NO APLICA PARA LA ENTIDAD

ESF7

CUENTA	2020	Observaciones 2020	2019	Observaciones 2019
CONSTRUCCIONES EN PROCESO EN BIENES PROPIOS	\$ 4,005,568.85		\$ 4,005,568.85	Adecuación de la nueva estación de radio y las nuevas instalaciones de Radio Coahuila
MOBILIARIO Y EQUIPO DE ADMINISTRACIÓN	\$ 482,015.59	Depreciación Acumulada: \$ 30,8355.3	\$ 482,015.59	Depreciación Acumulada: \$ 213,041.11
MOBILIARIO Y EQUIPO EDUCACIONAL Y RECREATIVO	\$ 50,287.19	Depreciación Acumulada: \$ 39,665.74	\$ 41,917.19	Depreciación Acumulada: \$ 28,217.58
VEHICULOS Y EQUIPO DE TRANSPORTE	\$ 1,117,200.00	Depreciación Acumulada: \$763,961.72	\$ 1,117,200.00	Depreciación Acumulada: \$530,521.72
MAQUINARIA, OTROS EQUIPOS Y HERRAMIENTAS	\$ 4,198,593.22	Depreciación Acumulada: \$2,715,152.06	\$ 4,190,854.23	Depreciación Acumulada: \$1,876,873.15
<b>Total Bienes Muebles, Inmuebles, Infraestructura y Construcciones en proceso</b>	<b>\$ 9,853,664.85</b>		<b>\$ 9,837,555.86</b>	

Se informará de manera agrupada por cuenta, los rubros de activos intangibles y diferidos, su monto y naturaleza, amortización del ejercicio, amortización acumulada, tasa y método aplicados.

ESF9

CUENTA	2020	Observaciones 2020
ACTIVOS INTANGIBLES	\$ 17,279.36	
<b>TOTAL BIENES INTANGIBLES</b>	<b>\$ 17,279.36</b>	

Estimaciones y Deterioros

Se informarán los criterios utilizados para la determinación de las estimaciones, por ejemplo, estimación de cuentas incobrables, estimación de inventarios, deterioro de activos biológicos y cualquier otra que aplique.

ESF10

ESTA NOTA NO APLICA PARA LA ENTIDAD

Otros Activos

De las cuentas de otros activos se informará por tipo circulante o no circulante, los montos totales asociados y sus características cualitativas significativas que les impacten financieramente.

ESF11

ESTA NOTA NO APLICA PARA LA ENTIDAD

Pasivo

Se elaborará una relación de las cuentas y documentos por pagar en una desagregación por su vencimiento en días a 90, 180, menor o igual a 365 y mayor a 365. Asimismo, se informará sobre la fecha de pago de dichos pasivos.

ESF12

Concepto	2020	Observaciones 2020	2019	Observaciones 2019
SERVICIOS PERSONALES POR PAGAR A CORTO PLAZO	\$ .00		\$ .00	
PROVEEDORES POR PAGAR A CORTO PLAZO	\$ 39,595.40	PROVISIÓN DE PAGO A PROVEEDORES AL 31 DE DICIEMBRE DE 2020	\$ 55,284.00	PROVISIÓN DE PAGO A PROVEEDORES AL 31 DE DICIEMBRE DE 2019
RETENCIONES Y CONTRIBUCIONES POR PAGAR A CORTO PLAZO	\$ 1,125,499.21	PROVISIÓN DE CONTRIBUCIONES AL 31 DE DICIEMBRE DE 2020	\$ 578,231.23	PROVISIÓN DE CONTRIBUCIONES AL 31 DE DICIEMBRE DE 2019
OTRAS CUENTAS POR PAGAR A CORTO PLAZO	\$ 17,585.52	Este saldo se debe a los acreedores diversos Sergio Martínez Rodríguez y Alberto Vazquez González	\$ 17,585.52	Este saldo se debe a los acreedores diversos Sergio Martínez Rodríguez y Alberto Vazquez González
<b>Suma PASIVO CIRCULANTE</b>	<b>\$ 1,182,680.13</b>		<b>\$ 651,100.75</b>	

Se informará de manera agrupada los recursos localizados en Fondos de Bienes de Tránsito en Administración y/o en Garantía a corto y largo plazo, así como la naturaleza de dichos recursos y sus características cualitativas significativas que les afecten o puedan afectarles financieramente.

ESF13

ESTA NOTA NO APLICA PARA LA ENTIDAD

ESF14

Se informará de las cuentas de los pasivos diferidos y otros, su tipo, monto y naturaleza, así como las características significativas que les impacten o puedan impactarles financieramente.

ESTA NOTA NO APLICA PARA LA ENTIDAD

II) NOTAS AL ESTADO DE ACTIVIDADES

Ingresos de Gestión

De los rubros de impuestos, contribuciones de mejoras, derechos, productos, aprovechamientos, participaciones y aportaciones, y transferencias, subsidios, otras ayudas y asignaciones, se informaran los montos totales de cada clase (fórmula de Clasificador por Rubro de Ingresos), así como de cualquier característica significativa.

E41

ACUMULADO

Concepto	2020	Observaciones 2020
INGRESOS POR VENTA DE BIENES Y PRESTACION DE SERVICIOS DE ENTIDADES PARAESTATALES Y FIDEICOMISOS NO EMPRESARIALES Y NO FINANCIEROS	\$ .00	Se recibieron ingresos por subsidios y transferencias internas, por concepto de pago subsidio estatal para pago de nómina del personal de Coahuila Radio y T.V. y por concepto de subsidio estatal por parte de Secretaría de Finanzas.
TRANSFERENCIAS Y ASIGNACIONES	\$ 10,375,496.37	
SUBSIDIOS Y SUBVENCIONES	\$ .00	
<b>Suma</b>	<b>\$ 10,375,496.37</b>	

Se informará, de manera agrupada, el tipo, monto y naturaleza de la cuenta de otros ingresos, asimismo se informará de sus características significativas.

E42

ESTA NOTA NO APLICA PARA LA ENTIDAD

Gastos y Otras Pérdidas:

Explicar aquellas cuentas de gastos de funcionamiento, transferencias, subsidios y otras ayudas, participaciones y aportaciones, otros gastos y gastos extraordinarios, así como los ingresos y pérdidas extraordinarios, que en lo individual representen el 10% o más del total de los gastos.

E43

ACUMULADO

Concepto	Importe
REMUNERACIONES AL PERSONAL DE CARÁCTER PERMANENTE	\$ 4,025,462.33
REMUNERACIONES AL PERSONAL DE CARÁCTER TRANSITORIO	\$ 3,796,141.04
REMUNERACIONES ADICIONALES Y ESPECIALES	\$ 495,864.67
OTRAS PRESTACIONES SOCIALES Y ECONÓMICAS	\$ 135,260.00
PAGO DE ESTÍMULOS A SERVIDORES PÚBLICOS	\$ 10,110.93
MATERIALES DE ADMINISTRACIÓN, EMISIÓN DE DOCUMENTOS Y ARTÍCULOS OFICIALES	\$ 31,267.90
ALIMENTOS Y UTENSILIOS	\$ 53,361.76
MATERIALES Y ARTÍCULOS DE CONSTRUCCIÓN Y DE REPARACIÓN	\$ 3,365.00
PRODUCTOS QUÍMICOS, FARMACÉUTICOS Y DE LABORATORIO	\$ 195,392.61
COMBUSTIBLES, LUBRICANTES Y ADITIVOS	\$ 47,969.65
HERRAMIENTAS, REPARACIONES Y ACCESORIOS MENORES	\$ 21,410.87
SERVICIOS BÁSICOS	\$ 51,284.68
SERVICIOS DE ARRENDAMIENTO	\$ 1,286,400.32
SERVICIOS PROFESIONALES, CIENTÍFICOS Y TÉCNICOS Y OTROS SERVICIOS	\$ 65,040.43
SERVICIOS FINANCIEROS, BANCARIOS Y COMERCIALES	\$ 175,569.03
SERVICIOS DE INSTALACIÓN, REPARACIÓN, MANTENIMIENTO Y CONSERVACIÓN	\$ 161,968.17
SERVICIOS DE TRASLADO Y VIÁTICOS	\$ 24,169.08
SERVICIOS OFICIALES	\$ 66,957.00
OTROS SERVICIOS GENERALES	\$ 1,183,143.37
OTROS GASTOS Y PÉRDIDAS EXTRAORDINARIAS	\$ 11,825,027.07
<b>Suma de GASTOS Y OTRAS PÉRDIDAS</b>	

A su vez se presentan aquellos rubros que en forma individual representan el 10.0% o más del total de los gastos:


Concepto	Importe	%
REMUNERACIONES AL PERSONAL DE CARÁCTER PERMANENTE	4,025,462.33	34%
REMUNERACIONES AL PERSONAL DE CARÁCTER TRANSITORIO	3,796,141.04	32%
SERVICIOS PROFESIONALES, CIENTÍFICOS Y TÉCNICOS Y OTROS SERVICIOS	1,286,400.32	11%

III) NOTAS AL ESTADO DE VARIACIÓN EN LA HACIENDA PÚBLICA

E44

ESTA NOTA NO APLICA PARA LA ENTIDAD

Se informará de manera agrupada, acerca de las modificaciones al patrimonio contribuido por tipo, naturaleza y monto.





Se informará de manera agrupada acerca del monto y procedencia de los recursos que modifican el patrimonio generado

CUENTA	2020	2019
RESULTADOS DEL EJERCICIO (AHORRO/ DESAHORRO)	-\$ 1,442,411.10	
RESULTADOS DE EJERCICIOS ANTERIORES	\$ 8,513,874.13	\$ 9,914,576.00
RECTIFICACIONES DE RESULTADOS DE EJERCICIOS ANTERIORES	-\$ 1,568,322.71	-\$ 1,182,145.00
<b>Total Hacienda Publica/ Patrimonio Generado</b>	<b>5,502,940.26 \$</b>	<b>6,945,351.00</b>

IV) NOTAS AL ESTADO DE FLUJOS DE EFECTIVO

Efectivo y equivalentes

El análisis de los saldos inicial y final que figuran en la última parte del Estado de Flujo de Efectivo en la cuenta de efectivo y equivalentes es como sigue:

Concepto	2020	2019
<b>Efectivo y equivalentes</b>	<b>\$ 79,734.45</b>	<b>\$ 95,365.38</b>
<b>Total de Activo Circulante</b>	<b>79,734.45</b>	<b>95,365.38</b>

2. *Delimitar las adquisiciones de bienes muebles e inmuebles con su monto global y, en su caso, el porcentaje de estas adquisiciones que fueron realizadas mediante subastas de capital del sector central. Adicionalmente, revelar el importe de los pagos que durante el período se hicieron por la compra de los elementos citados.*

CUENTA	AL 31 DE DIC 2020	2019
CONSTRUCCIONES EN PROCESO EN BIENES PROPIOS	0.00	0.00
MOBILIARIO Y EQUIPO DE ADMINISTRACIÓN	0.00	41,953.00
VEHICULOS Y EQUIPO DE TRANSPORTE	0.00	0.00
MOBILIARIO Y EQUIPO EDUCACIONAL Y RECREATIVO	8,370.00	0.00
MAQUINARIA, OTROS EQUIPOS Y HERRAMIENTAS	7,738.99	16,642.00
ACTIVOS INTANGIBLES	10,469.00	6,810.00
<b>Total Bienes Inmuebles, Infraestructura y Construcciones en proceso</b>	<b>26,577.99</b>	<b>65,405.00</b>

Conciliación de los Flujos de Efectivo Netos de las Actividades de Operación y la cuenta de Ahorro/Desahorro antes de Rubros Extraordinarios.

CUENTA	2020	AL 30 DE DICIEMBRE 2019
<b>FLUJOS DE EFECTIVO NETOS DE LAS ACTIVIDADES DE OPERACIÓN</b>	<b>-1,172,196.29</b>	<b>1,787,080.00</b>

Las cuentas que aparecen en el cuadro anterior no son exhaustivas y deben como finalidades ejemplificar el formato que se sugiere para elaborar la nota.

CONCILIACIÓN ENTRE LOS INGRESOS PRESUPUESTARIOS Y CONTABLES, ASÍ COMO ENTRE LOS EGRESOS PRESUPUESTARIOS Y LOS GASTOS CONTABLES

La conciliación se presentará atendiendo a lo dispuesto por el Acuerdo por el que se emite el formato de conciliación entre los ingresos presupuestarios y contables, así como entre los egresos presupuestarios y los gastos contables.

COAHUILA RADIO Y TELEVISION	
Conciliación entre los Ingresos Presupuestarios y Contables	
Del 1 de enero al 30 de diciembre de 2020	
(Cifras en pesos)	
1. Ingresos Presupuestarios	10,375,486.37

2. Más ingresos contables no presupuestarios	0.00
Incremento por variación de inventarios	0.00
Disminución de exceder de estimaciones	0.00
Disminución del exceso de provisiones	0.00
Otros ingresos y beneficios varios	0.00
Otros ingresos contables no presupuestarios	0.00

3. Menos ingresos presupuestarios no contables	0.00
Productos de capital	0.00
Aprovechamientos de capital	0.00
Ingresos derivados de financiamientos	0.00
Otros ingresos presupuestarios no contables	0.00

4. Ingresos Contables (4 = 1 + 2 - 3)	10,375,486.37
---------------------------------------	---------------

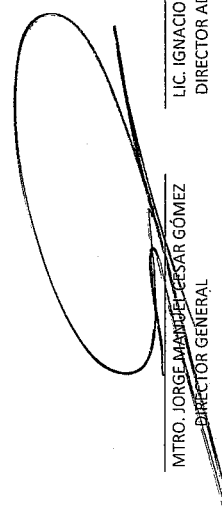
RADIO COAHUILA	
Conciliación entre los Egresos Presupuestarios y los Gastos Contables	


Del 1 de Enero al 31 de diciembre de 2020

1. Total de egresos (presupuestarios)		10,641,883.71
2. Menos egresos presupuestarios no contables		
Mobiliario y equipo de administración	0.00	26,577.99
Mobiliario y equipo educacional y recreativo	8,370.00	
Mobiliario y equipo médico y de laboratorio	0.00	
Vehículos y equipo de transporte	0.00	
Equipo de defensa y seguridad	0.00	
Maquinaria, otros equipos y herramientas	7,738.99	
Activos biológicos	0.00	
Bienes inmuebles	0.00	
Activos intangibles	10,468.00	
Obra pública en bienes propios	0.00	
Acciones y participaciones de capital	0.00	
Compra de títulos y valores	0.00	
Inversiones en instrumentos financieros y otros	0.00	
Inversiones para contingencias y otros	0.00	
Amortización de la deuda pública	0.00	
Amortización de otros activos intangibles	0.00	
Otros Egresos Presupuestarios No Contables	26,577.99	
3. Más Gasto Contables No Presupuestales		1,183,143.37
Amortización, depreciación, deterioro, pérdida de valor	1,183,143.37	
Provisiones	0.00	
Disminución de inventarios	0.00	
Aumento por restitución de disminuciones	0.00	
Aumento por restitución de disminuciones	0.00	
Aumento por insuficiencia de provisiones	0.00	
Otros Gastos	0.00	
Otros Gastos Contables No Presupuestales	1,183,143.37	
4. Total de Gasto Contable		1,1795,449.09

Nota  
LA DIFERENCIA ENTRE EL TOTAL DE EGRESOS PRESUPUESTALES Y EL TOTAL DE GASTOS CONTABLES, SE DEBE A INCONSISTENCIAS DEL SISTEMA SAIG, TODA VEZ QUE NO CORRÍO LOS PROCEDIMIENTOS PERTINENTES A LA HORA DE HACER AJUSTES EN CUENTAS CONTABLES NO AFECTADO DE MANERA INCORRECTA L

"Bajo protesta de decir verdad declaramos que los Estados Financieros y sus notas, son razonablemente correctos y son responsabilidad del emisor"

  
 Mtro. Jorge Manuel Cesar Gómez  
 DIRECTOR GENERAL

  
 Lic. Ignacio Esquivel Martínez  
 DIRECTOR ADMINISTRATIVO


## **10. NOTAS DE MEMORIA**


**COAHUILA RADIO Y TELEVISIÓN**  
**Del 01 de enero al 31 de diciembre de 2020**  
**CUENTAS DE ORDEN CONTABLES**

CUENTA	SALDO INICIAL	CARGOS	ABONOS	SALDO FINAL
<b>7 CUENTAS DE ORDEN CONTABLES</b>	0.00	0.00	0.00	0.00
<b>7.1 VALORES</b>	0.00	0.00	0.00	0.00
7.1.1 Valores en Custodia	0.00	0.00	0.00	0.00
7.1.2 Custodia de Valores	0.00	0.00	0.00	0.00
7.1.3 Instrumentos de Crédito Prestados a Formadores de Mercado	0.00	0.00	0.00	0.00
7.1.4 Préstamo de Instrumentos de Crédito a Formadores de Mercado y su Garantía	0.00	0.00	0.00	0.00
7.1.5 Instrumentos de Crédito Recibidos en Garantía de los Formadores de Mercado	0.00	0.00	0.00	0.00
7.1.6 Garantía de Créditos Recibidos de los Formadores de Mercado	0.00	0.00	0.00	0.00
<b>7.2 EMISION DE OBLIGACIONES</b>	0.00	0.00	0.00	0.00
7.2.1 Autorización para la Emisión de Bonos, Títulos y Valores de la Deuda Pública Interna	0.00	0.00	0.00	0.00
7.2.2 Autorización para la Emisión de Bonos, Títulos y Valores de la Deuda Pública Externa	0.00	0.00	0.00	0.00
7.2.3 Emisiones Autorizadas de la Deuda Pública Interna y Externa	0.00	0.00	0.00	0.00
7.2.4 Suscripción de Contratos de Préstamos y Otras Obligaciones de la Deuda Pública Interna	0.00	0.00	0.00	0.00
7.2.5 Suscripción de Contratos de Préstamos y Otras Obligaciones de la Deuda Pública Externa	0.00	0.00	0.00	0.00
7.2.6 Contratos de Préstamos y Otras Obligaciones de la Deuda Pública Interna y Externa	0.00	0.00	0.00	0.00
<b>7.3 AVALES Y GARANTIAS</b>	0.00	0.00	0.00	0.00
7.3.1 Avalués Autorizados	0.00	0.00	0.00	0.00
7.3.2 Avalués Firmados	0.00	0.00	0.00	0.00
7.3.3 Fianzas y Garantías Recibidas por Deudas a Cobrar	0.00	0.00	0.00	0.00
7.3.4 Fianzas y Garantías Recibidas	0.00	0.00	0.00	0.00
7.3.5 Fianzas Otorgadas para Respaldo Obligaciones no Fiscales del Gobierno	0.00	0.00	0.00	0.00
7.3.6 Fianzas Otorgadas del Gobierno para Respaldo Obligaciones no Fiscales	0.00	0.00	0.00	0.00
<b>7.4 JUICIOS</b>	0.00	0.00	0.00	0.00
7.4.1 Demandas Judicial en Proceso de Resolución	0.00	0.00	0.00	0.00
7.4.2 Resolución de Demandas en Proceso Judicial	0.00	0.00	0.00	0.00
<b>7.5 INVERSION MEDIANTE PROYECTOS PARA PRESTACION DE SERVICIOS (PPS) Y SIMILARES</b>	0.00	0.00	0.00	0.00
7.5.1 Contratos para Inversión Mediante Proyectos para Prestación de Servicios (PPS) y Similares	0.00	0.00	0.00	0.00
7.5.2 Inversión Pública Contratada Mediante Proyectos para Prestación de Servicios (PPS) y Similares	0.00	0.00	0.00	0.00
<b>7.6 BIENES EN CONCESIONADOS O EN COMODATO</b>	0.00	0.00	0.00	0.00
7.6.1 Bienes Bajo Contrato en Concesión	0.00	0.00	0.00	0.00
7.6.2 Contrato de Concesión por Bienes	0.00	0.00	0.00	0.00
7.6.3 Bienes Bajo Contrato en Comodato	0.00	0.00	0.00	0.00
7.6.4 Contrato de Comodato por Bienes	0.00	0.00	0.00	0.00

*Nota 1: Las cuentas de orden contables señaladas en el recuadro, son las mínimas necesarias. se podrán aperturar otras, de acuerdo con las necesidades de los entes públicos. incluidas las cuentas de orden de los bienes arqueológicos, artísticos e históricos.*

"Bajo protesta de decir verdad declaramos que los Estados Financieros y sus notas, son razonablemente correctos y son responsabilidad del emisor"

  
 MTRO. JORGE MANUEL CESAR GÓMEZ  
 DIRECTOR GENERAL

  
 LIC. IGNACIO ESQUIVEL MARTINEZ  
 DIRECTOR ADMINISTRATIVO


**COAHUILA RADIO Y TELEVISIÓN**  
**Del 01 de enero al 31 de diciembre de 2020**  
**CUENTAS DE ORDEN PRESUPUESTALES**

CUENTA	SALDO INICIAL	CARGOS	ABONOS	SALDO FINAL
8 CUENTAS DE ORDEN PRESUPUESTARIAS	0.00	108,064,139.82	108,064,139.82	0.00
8.1 LEY DE INGRESOS	0.00	31,426,916.54	31,426,916.54	0.00
8.1.1 Ley de Ingresos Estimada	0.00	10,675,923.80	0.00	10,675,923.80
8.1.2 Ley de Ingresos por Ejecutar	0.00	10,375,496.37	10,675,923.80	300,427.43
8.1.3 Modificaciones a la Ley de Ingresos Estimada	0.00	0.00	0.00	0.00
8.1.4 Ley de Ingresos Devengada	0.00	10,375,496.37	10,375,496.37	0.00
8.1.5 Ley de Ingresos Recaudada	0.00	0.00	10,375,496.37	10,375,496.37
8.2 PRESUPUESTO DE EGRESOS	0.00	76,637,223.28	76,637,223.28	0.00
8.2.1 Presupuesto de Egresos Aprobado	0.00	0.00	12,600,113.87	12,600,113.87
8.2.2 Presupuesto de Egresos por Ejercer	0.00	22,363,328.45	22,276,855.12	86,473.33
8.2.3 Modificaciones al Presupuesto de Egresos Aprobado	0.00	11,608,393.42	9,763,214.58	-1,845,178.84
8.2.4 Presupuesto de Egresos Comprometido	0.00	10,668,461.70	10,668,461.70	0.00
8.2.5 Presupuesto de Egresos Devengado	0.00	10,668,461.70	10,668,461.70	0.00
8.2.6 Presupuesto de Egresos Ejercido	0.00	10,668,461.70	10,660,116.31	8,345.39
8.2.7 Presupuesto de Egresos Pagado	0.00	10,660,116.31	0.00	10,660,116.31

**Nota de Gestión Administrativa 17**

De conformidad con la nota de gestión administrativa número 17 la Información Contable deberá estar firmada en cada página de la misma e incluir al final la siguiente leyenda:  
 "Bajo protesta de decir verdad declaramos que los Estados Financieros y sus notas, son razonablemente correctos y son responsabilidad del emisor"

  
 \_\_\_\_\_  
 MTRO. JORGE MANUEL CESAR GÓMEZ  
 DIRECTOR GENERAL

  
 \_\_\_\_\_  
 LIC. IGNACIO ESQUIVEL MARTINEZ  
 DIRECTOR ADMINISTRATIVO

# 11. NOTAS DE GESTIÓN ADMINISTRATIVA

## c) NOTAS DE GESTIÓN ADMINISTRATIVA

### 1. Introducción

El objetivo del presente documento es la revelación de contexto y los aspectos económicos más relevantes que influyeron en las decisiones del periodo, y que deberán ser consideradas en la elaboración de los estados financieros para la mayor comprensión de los mismos.

### 2. Panorama Económico y Financiero

Coahuila Radio y Televisión percibe como único ingreso el presupuesto que el Estado de Coahuila le otorga, en el que se incluyen los capítulos necesarios para cubrir los gastos en el ejercicio de su función principal.

### 3. Autorización e Historia

a) Coahuila radio y televisión es un organismo público descentralizado del gobierno del estado y fue creado el viernes 28 de febrero del 2014.

### 4. Organización y Objeto Social

a) Tiene por objeto la promoción por medio de sus programas la divulgación de fines a la orientación social, cultural y cívica para contribuir al fortalecimiento de la integración nacional y estatal y al mejoramiento de las formas de convivencia humana.


b) Coahuila Radio y Televisión tiene como actividad principal la transmisión de programas de interés social para los diferentes sectores de la comunidad que propicien su desarrollo social, cultural y cívico.

c) Estas notas corresponden al ejercicio del 1 de octubre al 31 de diciembre del 2020.

d) Se encuentra inscrito en la Secretaria de Hacienda y Crédito Público, con el registro federal de contribuyente RCO140228BR3 bajo el régimen de Persona Moral con fines no lucrativos.

e) Contribuciones Obligadas a Retener.  
Retención Mensual de ISR por Sueldos y Salarios.

f) Junta de Gobierno, Dirección General, Directores de Área, Locutores, Colaboradores, Reporteros, Recursos Humanos, Recursos Financieros.



- g) La entidad no maneja Fideicomisos, mandatos o cualquier análogo.

## **5. Bases de Preparación de los Estados Financieros**

- a) La elaboración y presentación de los estados financieros y sus notas, atienden a los requerimientos necesarios dentro del marco conceptual del CONAC.
- b) La entidad se apega a las disposiciones en la ley de contabilidad gubernamental.
- c) El registro de las operaciones y la elaboración de los estados Financieros se encuentran sustentados en los postulados básicos de la contabilidad gubernamental.
- d) No cuenta con normatividad supletoria.
- e) Coahuila Radio y Televisión desde el 1 de enero del 2020 implemento el Sistema Integral de Información Financiera.

## **6. Políticas de Contabilidad Significativas**

- a) La entidad se basa en el Acuerdo por el que se emiten las reglas específicas y valoración del patrimonio.  
En los parámetros de estimación de vida útil que emite el CONAC.
- b) No se realizaron operaciones en el extranjero.
- c) No se realizaron inversiones en acciones de compañías.
- d) Esta nota no aplica a la Entidad.
- e) Los empleados personal base de Coahuila Radio y Televisión están adheridos al sistema de pensiones del Gobierno del Estado.
- f) No se realizaron provisiones.
- g) No se realizaron reservas
- h) Se realizaron correcciones mínimas contables.

d





j) La depuración y cancelación de saldos son de acuerdo a la normatividad del CONAC.

## **7. Posición en Moneda Extranjera y Protección por Riesgo Cambiario**

Esta nota no aplica a la Entidad

## **8. Reporte Analítico del Activo**

Debe mostrar la siguiente información:

- a) Coahuila Radio y Televisión se basa en la "Guía de vida útil estimada y porcentajes de depreciación" que emite el CONAC.
- b) No se aplicaron cambios en el porcentaje de depreciación.
- c) Esta nota no aplica a la Entidad.
- d) No se realizan inversiones Financieras.
- e) No existe un valor activado
- f) No existen otras circunstancias que afecten el activo.
- g) No se registran desmantelamientos.
- h) Se administra el control de bienes mediante el Sistema Contable SAACG.NET, y se realiza la planeación de la utilización de los bienes por parte de Dirección General.

## **9. Fideicomisos, Mandatos y Análogos**

Esta nota no aplica a la Entidad.

## **10. Reporte de la Recaudación**

Coahuila Radio y Televisión recibe fondos directamente del Estado de Coahuila, fuente de financiamiento que se recauda quincenalmente mediante el capítulo 4000.

## **11. Información sobre la Deuda y el Reporte Analítico de la Deuda**

No se registra endeudamiento.

## **12. Calificaciones otorgadas**

Esta nota no aplica a la entidad.



### **13. Proceso de Mejora**

Coahuila Radio y Televisión realiza el presupuesto de Egresos basado en el módulo de Catálogos, Clasificación por objeto gasto, para un mejoramiento de la calidad del gasto público.

### **14. Información por Segmentos**

Esta nota no aplica a la entidad.

### **15. Eventos Posteriores al Cierre**

No existen eventos posteriores al cierre del periodo.

### **16. Partes Relacionadas**

Esta nota no aplica a la entidad.

Bajo protesta de decir verdad declaramos que los Estados Financieros y sus Notas son razonablemente correctos y responsabilidad del emisor.



---

LIC. JORGE MANUEL CESAR GOMEZ  
DIRECTOR GENERAL



---

LIC. IGNACIO ESQUIVEL MARTINEZ  
DIRECTOR ADMINISTRATIVO

## **12. BALANZA DE COMPROBACIÓN**

**COAHUILA RADIO Y TELEVISIÓN**  
 Balanza de Comprobación  
 Del 01 de enero al 31 de diciembre de 2020

CÓDIGO	CUENTA CONTABLE	SALDO INICIAL	CARGOS	ABONOS	SALDO FINAL
1	ACTIVO	7,596,452.11	21,923,195.09	22,834,026.81	6,685,620.39
1.1	ACTIVO CIRCULANTE	400,739.45	21,896,617.10	21,650,863.44	646,473.11
1.1.1	EFFECTIVO Y EQUIVALENTES	95,365.36	10,590,533.98	10,606,164.89	79,734.45
1.1.1.1	EFFECTIVO	33,760.20	53,961.85	64,864.69	22,857.36
1.1.1.2	BANCOS/TESORERÍA	61,605.16	10,536,572.13	10,541,300.20	56,877.09
1.1.1.3	BANCOS/DEPENDENCIAS Y OTROS	0.00	0.00	0.00	0.00
1.1.1.4	INVERSIONES TEMPORALES (HASTA 3 MESES)	0.00	0.00	0.00	0.00
1.1.1.5	FONDOS CON AFECTACIÓN ESPECÍFICA	0.00	0.00	0.00	0.00
1.1.1.6	DEPÓSITOS DE FONDOS DE TERCEROS EN GARANTÍA Y/O ADMINISTRACIÓN	0.00	0.00	0.00	0.00
1.1.1.9	OTROS EFFECTIVOS Y EQUIVALENTES	0.00	0.00	0.00	0.00
1.1.2	DERECHOS A RECIBIR EFFECTIVO O EQUIVALENTES	305,374.09	11,288,316.52	11,040,368.55	553,322.06
1.1.2.1	INVERSIONES FINANCIERAS DE CORTO PLAZO	0.00	0.00	0.00	0.00
1.1.2.2	CUENTAS POR COBRAR A CORTO PLAZO	0.00	10,375,496.37	10,375,496.37	0.00
1.1.2.3	DEUDORES DIVERSOS POR COBRAR A CORTO PLAZO	269,787.90	585,635.08	337,687.11	517,735.87
1.1.2.4	INGRESOS POR RECUPERAR A CORTO PLAZO	0.00	0.00	0.00	0.00
1.1.2.5	DEUDORES POR ANTICIPOS DE LA TESORERÍA A CORTO PLAZO	0.00	0.00	0.00	0.00
1.1.2.6	PRÉSTAMOS OTORGADOS A CORTO PLAZO	0.00	0.00	0.00	0.00
1.1.2.9	OTROS DERECHOS A RECIBIR EFFECTIVO O EQUIVALENTES A CORTO PLAZO	35,586.19	327,185.07	327,185.07	35,586.19
1.1.3	DERECHOS A RECIBIR BIENES O SERVICIOS	0.00	17,766.60	4,350.00	13,416.60
1.1.3.1	ANTICIPO A PROVEEDORES POR ADQUISICIÓN DE BIENES Y PRESTACIÓN DE SERVICIOS A CORTO PLAZO	0.00	17,766.60	4,350.00	13,416.60
1.1.3.2	ANTICIPO A PROVEEDORES POR ADQUISICIÓN DE BIENES INMUEBLES Y MUEBLES A CORTO PLAZO	0.00	0.00	0.00	0.00
1.1.3.3	ANTICIPO A PROVEEDORES POR ADQUISICIÓN DE BIENES INTANGIBLES A CORTO PLAZO	0.00	0.00	0.00	0.00
1.1.3.4	ANTICIPO A CONTRATISTAS POR OBRAS PÚBLICAS A CORTO PLAZO	0.00	0.00	0.00	0.00
1.1.3.9	OTROS DERECHOS A RECIBIR BIENES O SERVICIOS A CORTO PLAZO	0.00	0.00	0.00	0.00
1.1.4	INVENTARIOS	0.00	0.00	0.00	0.00
1.1.4.1	INVENTARIO DE MERCANCÍAS PARA VENTA	0.00	0.00	0.00	0.00
1.1.4.2	INVENTARIO DE MERCANCÍAS TERMINADAS	0.00	0.00	0.00	0.00
1.1.4.3	INVENTARIO DE MERCANCÍAS EN PROCESO DE ELABORACIÓN	0.00	0.00	0.00	0.00
1.1.4.4	INVENTARIO DE MATERIAS PRIMAS, MATERIALES Y SUMINISTROS PARA PRODUCCIÓN	0.00	0.00	0.00	0.00
1.1.4.5	BIENES EN TRÁNSITO	0.00	0.00	0.00	0.00
1.1.5	ALMACENES	0.00	0.00	0.00	0.00
1.1.5.1	ALMACÉN DE MATERIALES Y SUMINISTROS DE CONSUMO	0.00	0.00	0.00	0.00
1.1.6	ESTIMACIÓN POR PÉRDIDA O DETERIORO DE ACTIVOS CIRCULANTES	0.00	0.00	0.00	0.00
1.1.6.1	ESTIMACIONES PARA CUENTAS INCOBRABLES POR DERECHOS A RECIBIR EFFECTIVO O EQUIVALENTES	0.00	0.00	0.00	0.00
1.1.6.2	ESTIMACIÓN POR DETERIORO DE INVENTARIOS	0.00	0.00	0.00	0.00
1.1.9	OTROS ACTIVOS CIRCULANTES	0.00	0.00	0.00	0.00
1.1.9.1	VALORES EN GARANTÍA	0.00	0.00	0.00	0.00
1.1.9.2	BIENES EN GARANTÍA (EXCLUYE DEPÓSITOS DE FONDOS)	0.00	0.00	0.00	0.00
1.1.9.3	BIENES DERIVADOS DE EMBARGOS, DECOMISOS, ASEGURAMIENTOS Y DACIÓN EN PAGO	0.00	0.00	0.00	0.00
1.1.9.4	ADQUISICIÓN CON FONDOS DE TERCEROS	0.00	0.00	0.00	0.00
1.2	ACTIVO NO CIRCULANTE	7,195,712.66	26,577.99	1,183,143.37	6,039,147.28
1.2.1	INVERSIONES FINANCIERAS A LARGO PLAZO	0.00	0.00	0.00	0.00
1.2.1.1	INVERSIONES A LARGO PLAZO	0.00	0.00	0.00	0.00
1.2.1.2	TÍTULOS Y VALORES A LARGO PLAZO	0.00	0.00	0.00	0.00
1.2.1.3	FIDEICOMISOS, MANDATOS Y CONTRATOS ANÁLOGOS	0.00	0.00	0.00	0.00
1.2.1.4	PARTICIPACIONES Y APORTACIONES DE CAPITAL	0.00	0.00	0.00	0.00
1.2.2	DERECHOS A RECIBIR EFFECTIVO O EQUIVALENTES A LARGO PLAZO	0.00	0.00	0.00	0.00
1.2.2.1	DOCUMENTOS POR COBRAR A LARGO PLAZO	0.00	0.00	0.00	0.00
1.2.2.2	DEUDORES DIVERSOS A LARGO PLAZO	0.00	0.00	0.00	0.00
1.2.2.3	INGRESOS POR RECUPERAR A LARGO PLAZO	0.00	0.00	0.00	0.00
1.2.2.4	PRÉSTAMOS OTORGADOS A LARGO PLAZO	0.00	0.00	0.00	0.00
1.2.2.9	OTROS DERECHOS A RECIBIR EFFECTIVO O EQUIVALENTES A LARGO PLAZO	0.00	0.00	0.00	0.00
1.2.3	BIENES INMUEBLES, INFRAESTRUCTURA Y CONSTRUCCIONES EN PROCESO	4,005,568.85	0.00	0.00	4,005,568.85
1.2.3.1	TERRENOS	0.00	0.00	0.00	0.00
1.2.3.2	VIVIENDAS	0.00	0.00	0.00	0.00
1.2.3.3	EDIFICIOS NO HABITACIONALES	0.00	0.00	0.00	0.00
1.2.3.4	INFRAESTRUCTURA	0.00	0.00	0.00	0.00
1.2.3.5	CONSTRUCCIONES EN PROCESO EN BIENES DE DOMINIO PÚBLICO	0.00	0.00	0.00	0.00
1.2.3.6	CONSTRUCCIONES EN PROCESO EN BIENES PROPIOS	4,005,568.85	0.00	0.00	4,005,568.85
1.2.3.9	OTROS BIENES INMUEBLES	0.00	0.00	0.00	0.00
1.2.4	BIENES MUEBLES	5,831,987.01	16,108.99	0.00	5,848,096.00
1.2.4.1	MOBILIARIO Y EQUIPO DE ADMINISTRACIÓN	482,015.59	0.00	0.00	482,015.59
1.2.4.2	MOBILIARIO Y EQUIPO EDUCACIONAL Y RECREATIVO	41,917.19	8,370.00	0.00	50,287.19
1.2.4.3	EQUIPO E INSTRUMENTAL MÉDICO Y DE LABORATORIO	0.00	0.00	0.00	0.00
1.2.4.4	VEHÍCULOS Y EQUIPO DE TRANSPORTE	1,117,200.00	0.00	0.00	1,117,200.00
1.2.4.5	EQUIPO DE DEFENSA Y SEGURIDAD	0.00	0.00	0.00	0.00
1.2.4.6	MAQUINARIA, OTROS EQUIPOS Y HERRAMIENTAS	4,190,854.23	7,738.99	0.00	4,198,593.22
1.2.4.7	COLECCIONES, OBRAS DE ARTE Y OBJETOS VALIOSOS	0.00	0.00	0.00	0.00
1.2.4.8	ACTIVOS BIOLÓGICOS	0.00	0.00	0.00	0.00
1.2.5	ACTIVOS INTANGIBLES	6,810.36	10,469.00	0.00	17,279.36
1.2.5.1	SOFTWARE	6,810.36	0.00	0.00	6,810.36
1.2.5.2	PATENTES, MARCAS Y DERECHOS	0.00	0.00	0.00	0.00
1.2.5.3	CONCESIONES Y FRANQUICIAS	0.00	0.00	0.00	0.00
1.2.5.4	LICENCIAS	0.00	10,469.00	0.00	10,469.00
1.2.5.9	OTROS ACTIVOS INTANGIBLES	0.00	0.00	0.00	0.00

1.2.5	DEPRECIACIÓN, DETERIORO Y AMORTIZACIÓN ACUMULADA DE BIENES	-2,648,653.56	0.00	1,183,143.37	-3,831,796.93
1.2.6.1	DEPRECIACIÓN ACUMULADA DE BIENES INMUEBLES	0.00	0.00	0.00	0.00
1.2.6.2	DEPRECIACIÓN ACUMULADA DE INFRAESTRUCTURA	0.00	0.00	0.00	0.00
1.2.6.3	DEPRECIACIÓN ACUMULADA DE BIENES MUEBLES	-2,648,653.56	0.00	1,168,481.26	-3,817,134.82
1.2.6.4	DETERIORO ACUMULADO DE ACTIVOS BIOLÓGICOS	0.00	0.00	0.00	0.00
1.2.6.5	AMORTIZACIÓN ACUMULADA DE ACTIVOS INTANGIBLES	0.00	0.00	14,662.11	-14,662.11
1.2.7	ACTIVOS DIFERIDOS	0.00	0.00	0.00	0.00
1.2.7.1	ESTUDIOS, FORMULACIÓN Y EVALUACIÓN DE PROYECTOS	0.00	0.00	0.00	0.00
1.2.7.2	DERECHOS SOBRE BIENES EN RÉGIMEN DE ARRENDAMIENTO FINANCIERO	0.00	0.00	0.00	0.00
1.2.7.3	GASTOS PAGADOS POR ADELANTADO A LARGO PLAZO	0.00	0.00	0.00	0.00
1.2.7.4	ANTICIPOS A LARGO PLAZO	0.00	0.00	0.00	0.00
1.2.7.5	BENEFICIOS AL RETIRO DE EMPLEADOS PAGADOS POR ADELANTADO	0.00	0.00	0.00	0.00
1.2.7.9	OTROS ACTIVOS DIFERIDOS	0.00	0.00	0.00	0.00
1.2.8	ESTIMACIÓN POR PÉRDIDA O DETERIORO DE ACTIVOS NO CIRCULANTES	0.00	0.00	0.00	0.00
1.2.8.1	ESTIMACIONES POR PÉRDIDA DE CUENTAS INCOBRABLES DE DOCUMENTOS POR COBRAR A LARGO PLAZO	0.00	0.00	0.00	0.00
1.2.8.2	ESTIMACIONES POR PÉRDIDA DE CUENTAS INCOBRABLES DE DEUDORES DIVERSOS POR COBRAR A LARGO PLAZO	0.00	0.00	0.00	0.00
1.2.8.3	ESTIMACIONES POR PÉRDIDA DE CUENTAS INCOBRABLES DE INGRESOS POR COBRAR A LARGO PLAZO	0.00	0.00	0.00	0.00
1.2.8.4	ESTIMACIONES POR PÉRDIDA DE CUENTAS INCOBRABLES DE PRÉSTAMOS OTORGADOS A LARGO PLAZO	0.00	0.00	0.00	0.00
1.2.8.9	ESTIMACIONES POR PÉRDIDA DE OTRAS CUENTAS INCOBRABLES A LARGO PLAZO	0.00	0.00	0.00	0.00
1.2.9	OTROS ACTIVOS NO CIRCULANTES	0.00	0.00	0.00	0.00
1.2.9.1	BIENES EN CONCESIÓN	0.00	0.00	0.00	0.00
1.2.9.2	BIENES EN ARRENDAMIENTO FINANCIERO	0.00	0.00	0.00	0.00
1.2.9.3	BIENES EN COMODATO	0.00	0.00	0.00	0.00
2	PASIVO	651,100.75	10,916,979.46	11,448,558.84	1,182,680.13
2.1	PASIVO CIRCULANTE	651,100.75	10,916,979.46	11,448,558.84	1,182,680.13
2.1.1	CUENTAS POR PAGAR A CORTO PLAZO	651,100.75	10,916,979.46	11,448,558.84	1,182,680.13
2.1.1.1	SERVICIOS PERSONALES POR PAGAR A CORTO PLAZO	0.00	7,407,157.81	7,407,157.81	0.00
2.1.1.2	PROVEEDORES POR PAGAR A CORTO PLAZO	55,284.00	2,055,025.45	2,039,336.85	39,595.40
2.1.1.3	CONTRATISTAS POR OBRAS PÚBLICAS POR PAGAR A CORTO PLAZO	0.00	0.00	0.00	0.00
2.1.1.4	PARTICIPACIONES Y APORTACIONES POR PAGAR A CORTO PLAZO	0.00	0.00	0.00	0.00
2.1.1.5	TRANSFERENCIAS OTORGADAS POR PAGAR A CORTO PLAZO	0.00	0.00	0.00	0.00
2.1.1.6	INTERESES, COMISIONES Y OTROS GASTOS DE LA DEUDA PÚBLICA POR PAGAR A CORTO PLAZO	0.00	0.00	0.00	0.00
2.1.1.7	RETENCIONES Y CONTRIBUCIONES POR PAGAR A CORTO PLAZO	578,231.23	806,487.41	1,353,755.39	1,125,499.21
2.1.1.8	DEVOLUCIONES DE LA LEY DE INGRESOS POR PAGAR A CORTO PLAZO	0.00	0.00	0.00	0.00
2.1.1.9	OTRAS CUENTAS POR PAGAR A CORTO PLAZO	17,585.52	648,308.79	648,308.79	17,585.52
2.1.2	DOCUMENTOS POR PAGAR A CORTO PLAZO	0.00	0.00	0.00	0.00
2.1.2.1	DOCUMENTOS COMERCIALES POR PAGAR A CORTO PLAZO	0.00	0.00	0.00	0.00
2.1.2.2	DOCUMENTOS CON CONTRATISTAS POR OBRAS PÚBLICAS POR PAGAR A CORTO PLAZO	0.00	0.00	0.00	0.00
2.1.2.9	OTROS DOCUMENTOS POR PAGAR A CORTO PLAZO	0.00	0.00	0.00	0.00
2.1.3	PORCIÓN A CORTO PLAZO DE LA DEUDA PÚBLICA A LARGO PLAZO	0.00	0.00	0.00	0.00
2.1.3.1	PORCIÓN A CORTO PLAZO DE LA DEUDA PÚBLICA INTERNA	0.00	0.00	0.00	0.00
2.1.3.2	PORCIÓN A CORTO PLAZO DE LA DEUDA PÚBLICA EXTERNA	0.00	0.00	0.00	0.00
2.1.3.3	PORCIÓN A CORTO PLAZO DE ARRENDAMIENTO FINANCIERO	0.00	0.00	0.00	0.00
2.1.4	TÍTULOS Y VALORES A CORTO PLAZO	0.00	0.00	0.00	0.00
2.1.4.1	TÍTULOS Y VALORES DE LA DEUDA PÚBLICA INTERNA A CORTO PLAZO	0.00	0.00	0.00	0.00
2.1.4.2	TÍTULOS Y VALORES DE LA DEUDA PÚBLICA EXTERNA A CORTO PLAZO	0.00	0.00	0.00	0.00
2.1.5	PASIVOS DIFERIDOS A CORTO PLAZO	0.00	0.00	0.00	0.00
2.1.5.1	INGRESOS COBRADOS POR ADELANTADO A CORTO PLAZO	0.00	0.00	0.00	0.00
2.1.5.2	INTERESES COBRADOS POR ADELANTADO A CORTO PLAZO	0.00	0.00	0.00	0.00
2.1.5.9	OTROS PASIVOS DIFERIDOS A CORTO PLAZO	0.00	0.00	0.00	0.00
2.1.6	FONDOS Y BIENES DE TERCEROS EN GARANTÍA Y/O ADMINISTRACIÓN A CORTO PLAZO	0.00	0.00	0.00	0.00
2.1.6.1	FONDOS EN GARANTÍA A CORTO PLAZO	0.00	0.00	0.00	0.00
2.1.6.2	FONDOS EN ADMINISTRACIÓN A CORTO PLAZO	0.00	0.00	0.00	0.00
2.1.6.3	FONDOS CONTINGENTES A CORTO PLAZO	0.00	0.00	0.00	0.00
2.1.6.4	FONDOS DE FIDEICOMISOS, MANDATOS Y CONTRATOS ANÁLOGOS A CORTO PLAZO	0.00	0.00	0.00	0.00
2.1.6.5	OTROS FONDOS DE TERCEROS EN GARANTÍA Y/O ADMINISTRACIÓN A CORTO PLAZO	0.00	0.00	0.00	0.00
2.1.6.6	VALORES Y BIENES EN GARANTÍA A CORTO PLAZO	0.00	0.00	0.00	0.00
2.1.7	PROVISIONES A CORTO PLAZO	0.00	0.00	0.00	0.00
2.1.7.1	PROVISIÓN PARA DEMANDAS Y JUICIOS A CORTO PLAZO	0.00	0.00	0.00	0.00
2.1.7.2	PROVISIÓN PARA CONTINGENCIAS A CORTO PLAZO	0.00	0.00	0.00	0.00
2.1.7.9	OTRAS PROVISIONES A CORTO PLAZO	0.00	0.00	0.00	0.00
2.1.9	OTROS PASIVOS A CORTO PLAZO	0.00	0.00	0.00	0.00
2.1.9.1	INGRESOS POR CLASIFICAR	0.00	0.00	0.00	0.00
2.1.9.2	RECAUDACIÓN POR PARTICIPAR	0.00	0.00	0.00	0.00
2.1.9.9	OTROS PASIVOS CIRCULANTES	0.00	0.00	0.00	0.00
2.2	PASIVO NO CIRCULANTE	0.00	0.00	0.00	0.00
2.2.1	CUENTAS POR PAGAR A LARGO PLAZO	0.00	0.00	0.00	0.00
2.2.1.1	PROVEEDORES POR PAGAR A LARGO PLAZO	0.00	0.00	0.00	0.00
2.2.1.2	CONTRATISTAS POR OBRAS PÚBLICAS POR PAGAR A LARGO PLAZO	0.00	0.00	0.00	0.00
2.2.2	DOCUMENTOS POR PAGAR A LARGO PLAZO	0.00	0.00	0.00	0.00
2.2.2.1	DOCUMENTOS COMERCIALES POR PAGAR A LARGO PLAZO	0.00	0.00	0.00	0.00
2.2.2.2	DOCUMENTOS CON CONTRATISTAS POR OBRAS PÚBLICAS POR PAGAR A LARGO PLAZO	0.00	0.00	0.00	0.00
2.2.2.9	OTROS DOCUMENTOS POR PAGAR A LARGO PLAZO	0.00	0.00	0.00	0.00
2.2.3	DEUDA PÚBLICA A LARGO PLAZO	0.00	0.00	0.00	0.00
2.2.3.1	TÍTULOS Y VALORES DE LA DEUDA PÚBLICA INTERNA A LARGO PLAZO	0.00	0.00	0.00	0.00
2.2.3.2	TÍTULOS Y VALORES DE LA DEUDA PÚBLICA EXTERNA A LARGO PLAZO	0.00	0.00	0.00	0.00
2.2.3.3	PRÉSTAMOS DE LA DEUDA PÚBLICA INTERNA POR PAGAR A LARGO PLAZO	0.00	0.00	0.00	0.00
2.2.3.4	PRÉSTAMOS DE LA DEUDA PÚBLICA EXTERNA POR PAGAR A LARGO PLAZO	0.00	0.00	0.00	0.00

2.2.3.5	ARRENDAMIENTO FINANCIERO POR PAGAR A LARGO PLAZO	0.00	0.00	0.00	0.00
2.2.4	PASIVOS DIFERIDOS A LARGO PLAZO	0.00	0.00	0.00	0.00
2.2.4.1	CRÉDITOS DIFERIDOS A LARGO PLAZO	0.00	0.00	0.00	0.00
2.2.4.2	INTERESES COBRADOS POR ADELANTADO A LARGO PLAZO	0.00	0.00	0.00	0.00
2.2.4.9	OTROS PASIVOS DIFERIDOS A LARGO PLAZO	0.00	0.00	0.00	0.00
2.2.5	FONDOS Y BIENES DE TERCEROS EN GARANTÍA Y/O ADMINISTRACIÓN A LARGO PLAZO	0.00	0.00	0.00	0.00
2.2.5.1	FONDOS EN GARANTÍA A LARGO PLAZO	0.00	0.00	0.00	0.00
2.2.5.2	FONDOS EN ADMINISTRACIÓN A LARGO PLAZO	0.00	0.00	0.00	0.00
2.2.5.3	FONDOS CONTINGENTES A LARGO PLAZO	0.00	0.00	0.00	0.00
2.2.5.4	FONDOS DE FIDEICOMISOS, MANDATOS Y CONTRATOS ANÁLOGOS A LARGO PLAZO	0.00	0.00	0.00	0.00
2.2.5.5	OTROS FONDOS DE TERCEROS EN GARANTÍA Y/O ADMINISTRACIÓN A LARGO PLAZO	0.00	0.00	0.00	0.00
2.2.5.6	VALORES Y BIENES EN GARANTÍA A LARGO PLAZO	0.00	0.00	0.00	0.00
2.2.6	PROVISIONES A LARGO PLAZO	0.00	0.00	0.00	0.00
2.2.6.1	PROVISIÓN PARA DEMANDAS Y JUICIOS A LARGO PLAZO	0.00	0.00	0.00	0.00
2.2.6.2	PROVISIÓN PARA PENSIONES A LARGO PLAZO	0.00	0.00	0.00	0.00
2.2.6.3	PROVISIÓN PARA CONTINGENCIAS A LARGO PLAZO	0.00	0.00	0.00	0.00
2.2.6.9	OTRAS PROVISIONES A LARGO PLAZO	0.00	0.00	0.00	0.00
3	HACIENDA PÚBLICA/ PATRIMONIO	6,945,351.36	11,844,053.72	10,401,642.62	5,502,940.26
3.1	HACIENDA PÚBLICA/PATRIMONIO CONTRIBUIDO	0.00	0.00	0.00	0.00
3.1.1	APORTACIONES	0.00	0.00	0.00	0.00
3.1.2	DONACIONES DE CAPITAL	0.00	0.00	0.00	0.00
3.1.3	ACTUALIZACIÓN DE LA HACIENDA PÚBLICA/PATRIMONIO	0.00	0.00	0.00	0.00
3.2	HACIENDA PÚBLICA /PATRIMONIO GENERADO	6,945,351.36	11,844,053.72	10,401,642.62	5,502,940.26
3.2.1	RESULTADOS DEL EJERCICIO (AHORRO/ DESAHORRO)	0.00	11,825,027.08	10,375,496.37	-1,449,530.71
3.2.2	RESULTADOS DE EJERCICIOS ANTERIORES	8,513,674.13	0.00	0.00	8,513,674.13
3.2.3	REVALÚOS	0.00	0.00	0.00	0.00
3.2.3.1	REVALÚO DE BIENES INMUEBLES	0.00	0.00	0.00	0.00
3.2.3.2	REVALÚO DE BIENES MUEBLES	0.00	0.00	0.00	0.00
3.2.3.3	REVALÚO DE BIENES INTANGIBLES	0.00	0.00	0.00	0.00
3.2.3.9	OTROS REVALÚOS	0.00	0.00	0.00	0.00
3.2.4	RESERVAS	0.00	0.00	0.00	0.00
3.2.4.1	RESERVAS DE PATRIMONIO	0.00	0.00	0.00	0.00
3.2.4.2	RESERVAS TERRITORIALES	0.00	0.00	0.00	0.00
3.2.4.3	RESERVAS POR CONTINGENCIAS	0.00	0.00	0.00	0.00
3.2.5	RECTIFICACIONES DE RESULTADOS DE EJERCICIOS ANTERIORES	-1,568,322.77	19,026.64	26,146.25	-1,561,203.16
3.2.5.1	CAMBIOS EN POLÍTICAS CONTABLES	-1,568,322.77	0.00	0.00	-1,568,322.77
3.2.5.2	CAMBIOS POR ERRORES CONTABLES	0.00	19,026.64	26,146.25	7,119.61
3.3	EXCESO O INSUFICIENCIA EN LA ACTUALIZACIÓN DE LA HACIENDA PÚBLICA/PATRIMONIO	0.00	0.00	0.00	0.00
3.3.1	RESULTADO POR POSICIÓN MONETARIA	0.00	0.00	0.00	0.00
3.3.2	RESULTADO POR TENENCIA DE ACTIVOS NO MONETARIOS	0.00	0.00	0.00	0.00
4	INGRESOS Y OTROS BENEFICIOS	0.00	10,375,496.37	10,375,496.37	0.00
4.1	INGRESOS DE GESTIÓN	0.00	0.00	0.00	0.00
4.1.1	IMPUESTOS	0.00	0.00	0.00	0.00
4.1.1.1	IMPUESTOS SOBRE LOS INGRESOS	0.00	0.00	0.00	0.00
4.1.1.2	IMPUESTOS SOBRE EL PATRIMONIO	0.00	0.00	0.00	0.00
4.1.1.3	IMPUESTOS SOBRE LA PRODUCCIÓN, EL CONSUMO Y LAS TRANSACCIONES	0.00	0.00	0.00	0.00
4.1.1.4	IMPUESTOS AL COMERCIO EXTERIOR	0.00	0.00	0.00	0.00
4.1.1.5	IMPUESTOS SOBRE NÓMINAS Y ASIMILABLES	0.00	0.00	0.00	0.00
4.1.1.6	IMPUESTOS ECOLÓGICOS	0.00	0.00	0.00	0.00
4.1.1.7	ACCESORIOS DE IMPUESTOS	0.00	0.00	0.00	0.00
4.1.1.8	IMPUESTOS NO COMPRENDIDOS EN LA LEY DE INGRESOS VIGENTES, CAUSADOS EN EJERCICIOS FISCALES ANTERIORES PENDIENTES DE LIQUIDACIÓN O PAGO	0.00	0.00	0.00	0.00
4.1.1.9	OTROS IMPUESTOS	0.00	0.00	0.00	0.00
4.1.2	CUOTAS Y APORTACIONES DE SEGURIDAD SOCIAL	0.00	0.00	0.00	0.00
4.1.2.1	APORTACIONES PARA FONDOS DE VIVIENDA	0.00	0.00	0.00	0.00
4.1.2.2	CUOTAS PARA LA SEGURIDAD SOCIAL	0.00	0.00	0.00	0.00
4.1.2.3	CUOTAS DE AHORRO PARA EL RETIRO	0.00	0.00	0.00	0.00
4.1.2.4	ACCESORIOS DE CUOTAS Y APORTACIONES DE SEGURIDAD SOCIAL	0.00	0.00	0.00	0.00
4.1.2.9	OTRAS CUOTAS Y APORTACIONES PARA LA SEGURIDAD SOCIAL	0.00	0.00	0.00	0.00
4.1.3	CONTRIBUCIONES DE MEJORAS	0.00	0.00	0.00	0.00
4.1.3.1	CONTRIBUCIONES DE MEJORAS POR OBRAS PÚBLICAS	0.00	0.00	0.00	0.00
4.1.3.2	CONTRIBUCIONES DE MEJORAS NO COMPRENDIDAS EN LA LEY DE INGRESOS VIGENTE, CAUSADAS EN EJERCICIOS FISCALES ANTERIORES PENDIENTES DE LIQUIDACIÓN O PAGO	0.00	0.00	0.00	0.00
4.1.4	DERECHOS	0.00	0.00	0.00	0.00
4.1.4.1	DERECHOS POR EL USO, GOCE, APROVECHAMIENTO O EXPLOTACIÓN DE BIENES DE DOMINIO PÚBLICO	0.00	0.00	0.00	0.00
4.1.4.2	DERECHOS A LOS HIDROCARBUROS (DEROGADA)	0.00	0.00	0.00	0.00
4.1.4.3	DERECHOS POR PRESTACIÓN DE SERVICIOS	0.00	0.00	0.00	0.00
4.1.4.4	ACCESORIOS DE DERECHOS	0.00	0.00	0.00	0.00
4.1.4.5	DERECHOS NO COMPRENDIDOS EN LA LEY DE INGRESOS VIGENTE, CAUSADOS EN EJERCICIOS FISCALES ANTERIORES PENDIENTES DE LIQUIDACIÓN O PAGO	0.00	0.00	0.00	0.00
4.1.4.9	OTROS DERECHOS	0.00	0.00	0.00	0.00
4.1.5	PRODUCTOS	0.00	0.00	0.00	0.00
4.1.5.1	PRODUCTOS	0.00	0.00	0.00	0.00
4.1.5.2	ENAJENACIÓN DE BIENES MUEBLES NO SUJETOS A SER INVENTARIADOS (DEROGADA)	0.00	0.00	0.00	0.00
4.1.5.3	ACCESORIOS DE PRODUCTOS (DEROGADA)	0.00	0.00	0.00	0.00
4.1.5.4	PRODUCTOS NO COMPRENDIDOS EN LA LEY DE INGRESOS VIGENTE, CAUSADOS EN EJERCICIOS FISCALES ANTERIORES PENDIENTES DE LIQUIDACIÓN O PAGO	0.00	0.00	0.00	0.00
4.1.5.9	OTROS PRODUCTOS QUE GENERAN INGRESOS CORRIENTES (DEROGADA)	0.00	0.00	0.00	0.00
4.1.6	APROVECHAMIENTOS	0.00	0.00	0.00	0.00
4.1.6.1	INCENTIVOS DERIVADOS DE LA COLABORACIÓN FISCAL (DEROGADA)	0.00	0.00	0.00	0.00
4.1.6.2	MULTAS	0.00	0.00	0.00	0.00
4.1.6.3	INDEMNIZACIONES	0.00	0.00	0.00	0.00

4.1.6.4	REINTEGROS	0.00	0.00	0.00	0.00
4.1.6.5	APROVECHAMIENTOS PROVENIENTES DE OBRAS PÚBLICAS	0.00	0.00	0.00	0.00
4.1.6.6	APROVECHAMIENTOS NO COMPRENDIDOS EN LA LEY DE INGRESOS VIGENTE, CAUSADOS EN EJERCICIOS FISCALES ANTERIORES PENDIENTES DE LIQUIDACIÓN O PAGO	0.00	0.00	0.00	0.00
4.1.6.7	APROVECHAMIENTOS POR APORTACIONES Y COOPERACIONES (DEROGADA)	0.00	0.00	0.00	0.00
4.1.6.8	ACCESORIOS DE APROVECHAMIENTOS	0.00	0.00	0.00	0.00
4.1.6.9	OTROS APROVECHAMIENTOS	0.00	0.00	0.00	0.00
4.1.7	INGRESOS POR VENTA DE BIENES Y PRESTACIÓN DE SERVICIOS	0.00	0.00	0.00	0.00
4.1.7.1	INGRESOS POR VENTA DE BIENES Y PRESTACIÓN DE SERVICIOS DE INSTITUCIONES PÚBLICAS DE SEGURIDAD SOCIAL	0.00	0.00	0.00	0.00
4.1.7.2	INGRESOS POR VENTA DE BIENES Y PRESTACIÓN DE SERVICIOS DE EMPRESAS PRODUCTIVAS DEL ESTADO	0.00	0.00	0.00	0.00
4.1.7.3	INGRESOS POR VENTA DE BIENES Y PRESTACIÓN DE SERVICIOS DE ENTIDADES PARAESTATALES Y FIDEICOMISOS NO EMP	0.00	0.00	0.00	0.00
4.1.7.4	INGRESOS POR VENTA DE BIENES Y PRESTACIÓN DE SERVICIOS DE ENTIDADES PARAESTATALES EMPRESARIALES NO FIN	0.00	0.00	0.00	0.00
4.1.7.5	INGRESOS POR VENTA DE BIENES Y PRESTACIÓN DE SERVICIOS DE ENTIDADES PARAESTATALES EMPRESARIALES FINAN	0.00	0.00	0.00	0.00
4.1.7.6	INGRESOS POR VENTA DE BIENES Y PRESTACIÓN DE SERVICIOS DE ENTIDADES PARAESTATALES EMPRESARIALES FINAN	0.00	0.00	0.00	0.00
4.1.7.7	INGRESOS POR VENTA DE BIENES Y PRESTACIÓN DE SERVICIOS DE FIDEICOMISOS FINANCIEROS PÚBLICOS CON PARTICIP	0.00	0.00	0.00	0.00
4.1.7.8	INGRESOS POR VENTA DE BIENES Y PRESTACIÓN DE SERVICIOS DE LOS PODERES LEGISLATIVO Y JUDICIAL, Y DE LOS ÓRG	0.00	0.00	0.00	0.00
4.1.9	INGRESOS NO COMPRENDIDOS EN LAS FRACCIONES DE LA LEY DE INGRESOS CAUSADOS EN EJERCICIOS FISCALES ANTE	0.00	0.00	0.00	0.00
4.1.9.1	IMPUESTOS NO COMPRENDIDOS EN LAS FRACCIONES DE LA LEY DE INGRESOS CAUSADOS EN EJERCICIOS FISCALES ANTE	0.00	0.00	0.00	0.00
4.1.9.2	CONTRIBUCIONES DE MEJORAS, DERECHOS, PRODUCTOS Y APROVECHAMIENTOS NO COMPRENDIDOS EN LAS FRACCION	0.00	0.00	0.00	0.00
4.2	PARTICIPACIONES, APORTACIONES, CONVENIOS, INCENTIVOS DERIVADOS DE LA COLABORACIÓN FISCAL, FONDOS DISTINTOS DE APORTACIONES, TRANSFERENCIAS, ASIGNACIONES, SUBSIDIOS Y SUBVENCIONES, Y PENSIONES Y JUBILACIONES	0.00	10,375,496.37	10,375,496.37	0.00
4.2.1	PARTICIPACIONES, APORTACIONES, CONVENIOS, INCENTIVOS DERIVADOS DE LA COLABORACIÓN FISCAL Y FONDOS DISTINTOS DE APORTACIONES	0.00	0.00	0.00	0.00
4.2.1.1	PARTICIPACIONES	0.00	0.00	0.00	0.00
4.2.1.2	APORTACIONES	0.00	0.00	0.00	0.00
4.2.1.3	CONVENIOS	0.00	0.00	0.00	0.00
4.2.1.4	INCENTIVOS DERIVADOS DE LA COLABORACIÓN FISCAL	0.00	0.00	0.00	0.00
4.2.1.5	FONDOS DISTINTOS DE APORTACIONES	0.00	0.00	0.00	0.00
4.2.2	TRANSFERENCIAS, ASIGNACIONES, SUBSIDIOS Y SUBVENCIONES, Y PENSIONES Y JUBILACIONES	0.00	10,375,496.37	10,375,496.37	0.00
4.2.2.1	TRANSFERENCIAS Y ASIGNACIONES	0.00	4,142,970.45	4,142,970.45	0.00
4.2.2.2	TRANSFERENCIAS DEL SECTOR PÚBLICO (DEROGADA)	0.00	6,232,525.92	6,232,525.92	0.00
4.2.2.3	SUBSIDIOS Y SUBVENCIONES	0.00	0.00	0.00	0.00
4.2.2.4	AYUDAS SOCIALES (DEROGADA)	0.00	0.00	0.00	0.00
4.2.2.5	PENSIONES Y JUBILACIONES	0.00	0.00	0.00	0.00
4.2.2.6	TRANSFERENCIAS DEL EXTERIOR (DEROGADA)	0.00	0.00	0.00	0.00
4.2.2.7	TRANFERENCIAS DEL FONDO MEXICANO DEL PETRÓLEO PARA LA ESTABILIZACIÓN Y EL DESARROLLO	0.00	0.00	0.00	0.00
4.3	OTROS INGRESOS Y BENEFICIOS	0.00	0.00	0.00	0.00
4.3.1	INGRESOS FINANCIEROS	0.00	0.00	0.00	0.00
4.3.1.1	INTERESES GANADOS DE TÍTULOS, VALORES Y DEMÁS INSTRUMENTOS FINANCIEROS	0.00	0.00	0.00	0.00
4.3.1.9	OTROS INGRESOS FINANCIEROS	0.00	0.00	0.00	0.00
4.3.2	INCREMENTO POR VARIACIÓN DE INVENTARIOS	0.00	0.00	0.00	0.00
4.3.2.1	INCREMENTO POR VARIACIÓN DE INVENTARIOS DE MERCANCIAS PARA VENTA	0.00	0.00	0.00	0.00
4.3.2.2	INCREMENTO POR VARIACIÓN DE INVENTARIOS DE MERCANCIAS TERMINADAS	0.00	0.00	0.00	0.00
4.3.2.3	INCREMENTO POR VARIACIÓN DE INVENTARIOS DE MERCANCIAS EN PROCESO DE ELABORACIÓN	0.00	0.00	0.00	0.00
4.3.2.4	INCREMENTO POR VARIACIÓN DE INVENTARIOS DE MATERIAS PRIMAS, MATERIALES Y SUMINISTROS PARA PRODUCCIÓN	0.00	0.00	0.00	0.00
4.3.2.5	INCREMENTO POR VARIACIÓN DE ALMACÉN DE MATERIAS PRIMAS, MATERIALES Y SUMINISTROS DE CONSUMO	0.00	0.00	0.00	0.00
4.3.3	DISMINUCIÓN DEL EXCESO DE ESTIMACIONES POR PÉRDIDA O DETERIORO U OBSOLESCENCIA	0.00	0.00	0.00	0.00
4.3.3.1	DISMINUCIÓN DEL EXCESO DE ESTIMACIONES POR PÉRDIDA O DETERIORO U OBSOLESCENCIA	0.00	0.00	0.00	0.00
4.3.4	DISMINUCIÓN DEL EXCESO DE PROVISIONES	0.00	0.00	0.00	0.00
4.3.4.1	DISMINUCIÓN DEL EXCESO DE PROVISIONES	0.00	0.00	0.00	0.00
4.3.9	OTROS INGRESOS Y BENEFICIOS VARIOS	0.00	0.00	0.00	0.00
4.3.9.1	OTROS INGRESOS DE EJERCICIOS ANTERIORES (DEROGADA)	0.00	0.00	0.00	0.00
4.3.9.2	BONIFICACIONES Y DESCUENTOS OBTENIDOS	0.00	0.00	0.00	0.00
4.3.9.3	DIFERENCIAS POR TIPO DE CAMBIO A FAVOR	0.00	0.00	0.00	0.00
4.3.9.4	DIFERENCIAS DE COTIZACIONES A FAVOR EN VALORES NEGOCIABLES	0.00	0.00	0.00	0.00
4.3.9.5	RESULTADO POR POSICIÓN MONETARIA	0.00	0.00	0.00	0.00
4.3.9.6	UTILIDADES POR PARTICIPACIÓN PATRIMONIAL	0.00	0.00	0.00	0.00
4.3.9.7	DIFERENCIAS POR REESTRUCTURACIÓN DE DEUDA PÚBLICA A FAVOR	0.00	0.00	0.00	0.00
4.3.9.9	OTROS INGRESOS Y BENEFICIOS VARIOS	0.00	0.00	0.00	0.00
5	GASTOS Y OTRAS PERDIDAS	0.00	11,825,027.08	11,825,027.08	0.00
5.1	GASTOS DE FUNCIONAMIENTO	0.00	10,641,883.71	10,641,883.71	0.00
5.1.1	SERVICIOS PERSONALES	0.00	8,402,828.87	8,402,828.87	0.00
5.1.1.1	REMUNERACIONES AL PERSONAL DE CARÁCTER PERMANENTE	0.00	4,025,462.33	4,025,462.33	0.00
5.1.1.2	REMUNERACIONES AL PERSONAL DE CARÁCTER TRANSITORIO	0.00	3,736,141.04	3,736,141.04	0.00
5.1.1.3	REMUNERACIONES ADICIONALES Y ESPECIALES	0.00	495,864.57	495,864.57	0.00
5.1.1.4	SEGURIDAD SOCIAL	0.00	0.00	0.00	0.00
5.1.1.5	OTRAS PRESTACIONES SOCIALES Y ECONÓMICAS	0.00	135,250.00	135,250.00	0.00
5.1.1.6	PAGO DE ESTÍMULOS A SERVIDORES PÚBLICOS	0.00	10,110.93	10,110.93	0.00
5.1.2	MATERIALES Y SUMINISTROS	0.00	383,255.26	383,255.26	0.00
5.1.2.1	MATERIALES DE ADMINISTRACIÓN, EMISIÓN DE DOCUMENTOS Y ARTÍCULOS OFICIALES	0.00	51,898.43	51,898.43	0.00
5.1.2.2	ALIMENTOS Y UTENSILIOS	0.00	31,267.91	31,267.91	0.00
5.1.2.3	MATERIAS PRIMAS Y MATERIALES DE PRODUCCIÓN Y COMERCIALIZACIÓN	0.00	0.00	0.00	0.00
5.1.2.4	MATERIALES Y ARTÍCULOS DE CONSTRUCCIÓN Y DE REPARACIÓN	0.00	53,361.76	53,361.76	0.00
5.1.2.5	PRODUCTOS QUÍMICOS, FARMACÉUTICOS Y DE LABORATORIO	0.00	3,365.00	3,365.00	0.00
5.1.2.6	COMBUSTIBLES, LUBRICANTES Y ADITIVOS	0.00	195,392.61	195,392.61	0.00
5.1.2.7	VESTUARIO, BLANCOS, PRENDAS DE PROTECCIÓN Y ARTÍCULOS DEPORTIVOS	0.00	0.00	0.00	0.00
5.1.2.8	MATERIALES Y SUMINISTROS PARA SEGURIDAD	0.00	0.00	0.00	0.00
5.1.2.9	HERRAMIENTAS, REFACCIONES Y ACCESORIOS MENORES	0.00	47,969.55	47,969.55	0.00
5.1.3	SERVICIOS GENERALES	0.00	1,855,799.58	1,855,799.58	0.00
5.1.3.1	SERVICIOS BÁSICOS	0.00	21,410.87	21,410.87	0.00

5.1.3.2	SERVICIOS DE ARRENDAMIENTO	0.00	51,284.68	51,284.68	0.00
5.1.3.3	SERVICIOS PROFESIONALES, CIENTÍFICOS Y TÉCNICOS Y OTROS SERVICIOS	0.00	1,286,400.32	1,286,400.32	0.00
5.1.3.4	SERVICIOS FINANCIEROS, BANCARIOS Y COMERCIALES	0.00	65,040.43	65,040.43	0.00
5.1.3.5	SERVICIOS DE INSTALACIÓN, REPARACIÓN, MANTENIMIENTO Y CONSERVACIÓN	0.00	178,569.03	178,569.03	0.00
5.1.3.6	SERVICIOS DE COMUNICACIÓN SOCIAL Y PUBLICIDAD	0.00	0.00	0.00	0.00
5.1.3.7	SERVICIOS DE TRASLADO Y VIÁTICOS	0.00	161,968.17	161,968.17	0.00
5.1.3.8	SERVICIOS OFICIALES	0.00	24,169.08	24,169.08	0.00
5.1.3.9	OTROS SERVICIOS GENERALES	0.00	66,957.00	66,957.00	0.00
5.2	TRANSFERENCIAS, ASIGNACIONES, SUBSIDIOS Y OTRAS AYUDAS	0.00	0.00	0.00	0.00
5.2.1	TRANSFERENCIAS INTERNAS Y ASIGNACIONES AL SECTOR PÚBLICO	0.00	0.00	0.00	0.00
5.2.1.1	ASIGNACIONES AL SECTOR PÚBLICO	0.00	0.00	0.00	0.00
5.2.1.2	TRANSFERENCIAS INTERNAS AL SECTOR PÚBLICO	0.00	0.00	0.00	0.00
5.2.2	TRANSFERENCIAS AL RESTO DEL SECTOR PÚBLICO	0.00	0.00	0.00	0.00
5.2.2.1	TRANSFERENCIAS A ENTIDADES PARAESTATALES	0.00	0.00	0.00	0.00
5.2.2.2	TRANSFERENCIAS A ENTIDADES FEDERATIVAS Y MUNICIPIOS	0.00	0.00	0.00	0.00
5.2.3	SUBSIDIOS Y SUBVENCIONES	0.00	0.00	0.00	0.00
5.2.3.1	SUBSIDIOS	0.00	0.00	0.00	0.00
5.2.3.2	SUBVENCIONES	0.00	0.00	0.00	0.00
5.2.4	AYUDAS SOCIALES	0.00	0.00	0.00	0.00
5.2.4.1	AYUDAS SOCIALES A PERSONAS	0.00	0.00	0.00	0.00
5.2.4.2	BECAS	0.00	0.00	0.00	0.00
5.2.4.3	AYUDAS SOCIALES A INSTITUCIONES	0.00	0.00	0.00	0.00
5.2.4.4	AYUDAS SOCIALES POR DESASTRES NATURALES Y OTROS SINIESTROS	0.00	0.00	0.00	0.00
5.2.5	PENSIONES Y JUBILACIONES	0.00	0.00	0.00	0.00
5.2.5.1	PENSIONES	0.00	0.00	0.00	0.00
5.2.5.2	JUBILACIONES	0.00	0.00	0.00	0.00
5.2.5.9	OTRAS PENSIONES Y JUBILACIONES	0.00	0.00	0.00	0.00
5.2.6	TRANSFERENCIAS A FIDEICOMISOS, MANDATOS Y CONTRATOS ANÁLOGOS	0.00	0.00	0.00	0.00
5.2.6.1	TRANSFERENCIAS A FIDEICOMISOS, MANDATOS Y CONTRATOS ANÁLOGOS AL GOBIERNO	0.00	0.00	0.00	0.00
5.2.6.2	TRANSFERENCIAS A FIDEICOMISOS, MANDATOS Y CONTRATOS ANÁLOGOS A ENTIDADES PARAESTATALES	0.00	0.00	0.00	0.00
5.2.7	TRANSFERENCIAS A LA SEGURIDAD SOCIAL	0.00	0.00	0.00	0.00
5.2.7.1	TRANSFERENCIAS POR OBLIGACIONES DE LEY	0.00	0.00	0.00	0.00
5.2.8	DONATIVOS	0.00	0.00	0.00	0.00
5.2.8.1	DONATIVOS A INSTITUCIONES SIN FINES DE LUCRO	0.00	0.00	0.00	0.00
5.2.8.2	DONATIVOS A ENTIDADES FEDERATIVAS Y MUNICIPIOS	0.00	0.00	0.00	0.00
5.2.8.3	DONATIVOS A FIDEICOMISO, MANDATOS Y CONTRATOS ANÁLOGOS PRIVADOS	0.00	0.00	0.00	0.00
5.2.8.4	DONATIVOS A FIDEICOMISO, MANDATOS Y CONTRATOS ANÁLOGOS ESTATALES	0.00	0.00	0.00	0.00
5.2.8.5	DONATIVOS INTERNACIONALES	0.00	0.00	0.00	0.00
5.2.9	TRANSFERENCIAS AL EXTERIOR	0.00	0.00	0.00	0.00
5.2.9.1	TRANSFERENCIAS AL EXTERIOR A GOBIERNOS EXTRANJEROS Y ORGANISMOS INTERNACIONALES	0.00	0.00	0.00	0.00
5.2.9.2	TRANSFERENCIAS AL SECTOR PRIVADO EXTERNO	0.00	0.00	0.00	0.00
5.3	PARTICIPACIONES Y APORTACIONES	0.00	0.00	0.00	0.00
5.3.1	PARTICIPACIONES	0.00	0.00	0.00	0.00
5.3.1.1	PARTICIPACIONES DE LA FEDERACIÓN A ENTIDADES FEDERATIVAS Y MUNICIPIOS	0.00	0.00	0.00	0.00
5.3.1.2	PARTICIPACIONES DE LAS ENTIDADES FEDERATIVAS A LOS MUNICIPIOS	0.00	0.00	0.00	0.00
5.3.2	APORTACIONES	0.00	0.00	0.00	0.00
5.3.2.1	APORTACIONES DE LA FEDERACIÓN A ENTIDADES FEDERATIVAS Y MUNICIPIOS	0.00	0.00	0.00	0.00
5.3.2.2	APORTACIONES DE LAS ENTIDADES FEDERATIVAS A LOS MUNICIPIOS	0.00	0.00	0.00	0.00
5.3.3	CONVENIOS	0.00	0.00	0.00	0.00
5.3.3.1	CONVENIOS DE REASIGNACIÓN	0.00	0.00	0.00	0.00
5.3.3.2	CONVENIOS DE DESCENTRALIZACIÓN Y OTROS	0.00	0.00	0.00	0.00
5.4	INTERESES, COMISIONES Y OTROS GASTOS DE LA DEUDA PÚBLICA	0.00	0.00	0.00	0.00
5.4.1	INTERESES DE LA DEUDA PÚBLICA	0.00	0.00	0.00	0.00
5.4.1.1	INTERESES DE LA DEUDA PÚBLICA INTERNA	0.00	0.00	0.00	0.00
5.4.1.2	INTERESES DE LA DEUDA PÚBLICA EXTERNA	0.00	0.00	0.00	0.00
5.4.2	COMISIONES DE LA DEUDA PÚBLICA	0.00	0.00	0.00	0.00
5.4.2.1	COMISIONES DE LA DEUDA PÚBLICA INTERNA	0.00	0.00	0.00	0.00
5.4.2.2	COMISIONES DE LA DEUDA PÚBLICA EXTERNA	0.00	0.00	0.00	0.00
5.4.3	GASTOS DE LA DEUDA PÚBLICA	0.00	0.00	0.00	0.00
5.4.3.1	GASTOS DE LA DEUDA PÚBLICA INTERNA	0.00	0.00	0.00	0.00
5.4.3.2	GASTOS DE LA DEUDA PÚBLICA EXTERNA	0.00	0.00	0.00	0.00
5.4.4	COSTO POR COBERTURAS	0.00	0.00	0.00	0.00
5.4.4.1	COSTO POR COBERTURAS	0.00	0.00	0.00	0.00
5.4.5	APOYOS FINANCIEROS	0.00	0.00	0.00	0.00
5.4.5.1	APOYOS FINANCIEROS A INTERMEDIARIOS	0.00	0.00	0.00	0.00
5.4.5.2	APOYO FINANCIEROS A AHORRADORES Y DEUDORES DEL SISTEMA FINANCIERO NACIONAL	0.00	0.00	0.00	0.00
5.5	OTROS GASTOS Y PERDIDAS EXTRAORDINARIAS	0.00	1,183,143.37	1,183,143.37	0.00
5.5.1	ESTIMACIONES, DEPRECIACIONES, DETERIOROS, OBSOLESCENCIA Y AMORTIZACIONES	0.00	1,183,143.37	1,183,143.37	0.00
5.5.1.1	ESTIMACIONES POR PÉRDIDA O DETERIORO DE ACTIVOS CIRCULANTES	0.00	0.00	0.00	0.00
5.5.1.2	ESTIMACIONES POR PÉRDIDA O DETERIORO DE ACTIVO NO CIRCULANTE	0.00	0.00	0.00	0.00
5.5.1.3	DEPRECIACIÓN DE BIENES INMUEBLES	0.00	0.00	0.00	0.00
5.5.1.4	DEPRECIACIÓN DE INFRAESTRUCTURA	0.00	0.00	0.00	0.00
5.5.1.5	DEPRECIACIÓN DE BIENES MUEBLES	0.00	1,168,481.26	1,168,481.26	0.00
5.5.1.6	DETERIORO DE LOS ACTIVOS BIOLÓGICOS	0.00	14,662.11	14,662.11	0.00
5.5.1.7	AMORTIZACIÓN DE ACTIVOS INTANGIBLES	0.00	0.00	0.00	0.00
5.5.1.8	DISMINUCIÓN DE BIENES POR PÉRDIDA, OBSOLESCENCIA Y DETERIORO	0.00	0.00	0.00	0.00
5.5.2	PROVISIONES	0.00	0.00	0.00	0.00
5.5.2.1	PROVISIONES DE PASIVOS A CORTO PLAZO	0.00	0.00	0.00	0.00



5.5.2.2	PROVISIONES DE PASIVOS A LARGO PLAZO	0.00	0.00	0.00	0.00
5.5.3	DISMINUCIÓN DE INVENTARIOS	0.00	0.00	0.00	0.00
5.5.3.1	DISMINUCIÓN DE INVENTARIOS DE MERCANCIAS PARA VENTA	0.00	0.00	0.00	0.00
5.5.3.2	DISMINUCIÓN DE INVENTARIOS DE MERCANCIAS TERMINADAS	0.00	0.00	0.00	0.00
5.5.3.3	DISMINUCIÓN DE INVENTARIOS DE MERCANCIAS EN PROCESO DE ELABORACIÓN	0.00	0.00	0.00	0.00
5.5.3.4	DISMINUCIÓN DE INVENTARIOS DE MATERIAS PRIMAS, MATERIALES Y SUMINISTROS PARA PRODUCCIÓN	0.00	0.00	0.00	0.00
5.5.3.5	DISMINUCIÓN DE ALMACÉN DE MATERIALES Y SUMINISTROS DE CONSUMO	0.00	0.00	0.00	0.00
5.5.4	AUMENTO POR INSUFICIENCIA DE ESTIMACIONES POR PÉRDIDA O DETERIORO U OBSOLESCENCIA	0.00	0.00	0.00	0.00
5.5.4.1	AUMENTO POR INSUFICIENCIA DE ESTIMACIONES POR PÉRDIDA O DETERIORO U OBSOLESCENCIA	0.00	0.00	0.00	0.00
5.5.5	AUMENTO POR INSUFICIENCIA DE PROVISIONES	0.00	0.00	0.00	0.00
5.5.5.1	AUMENTO POR INSUFICIENCIA DE PROVISIONES	0.00	0.00	0.00	0.00
5.5.9	OTROS GASTOS	0.00	0.00	0.00	0.00
5.5.9.1	GASTOS DE EJERCICIOS ANTERIORES	0.00	0.00	0.00	0.00
5.5.9.2	PÉRDIDAS POR RESPONSABILIDADES	0.00	-0.00	0.00	0.00
5.5.9.3	BONIFICACIONES Y DESCUENTOS OTORGADOS	0.00	0.00	0.00	0.00
5.5.9.4	DIFERENCIAS POR TIPO DE CAMBIO NEGATIVAS	0.00	0.00	0.00	0.00
5.5.9.5	DIFERENCIAS DE COTIZACIONES NEGATIVAS EN VALORES NEGOCIABLES	0.00	0.00	0.00	0.00
5.5.9.6	RESULTADO POR POSICIÓN MONETARIA	0.00	0.00	0.00	0.00
5.5.9.7	PÉRDIDAS POR PARTICIPACIÓN PATRIMONIAL	0.00	0.00	0.00	0.00
5.5.9.8	DIFERENCIAS POR REESTRUCTURACIÓN DE DEUDA PÚBLICA NEGATIVAS	0.00	0.00	0.00	0.00
5.5.9.9	OTROS GASTOS VARIOS	0.00	0.00	0.00	0.00
5.6	INVERSIÓN PÚBLICA	0.00	0.00	0.00	0.00
5.6.1	INVERSIÓN PÚBLICA NO CAPITALIZABLE	0.00	0.00	0.00	0.00
5.6.1.1	CONSTRUCCIÓN EN BIENES NO CAPITALIZABLE	0.00	0.00	0.00	0.00
6	CUENTAS DE CIERRE CONTABLE	0.00	0.00	0.00	0.00
6.1	RESUMEN DE INGRESOS Y GASTOS	0.00	0.00	0.00	0.00
6.2	AHORRO DE LA GESTION	0.00	0.00	0.00	0.00
6.3	DESAHORRO DE LA GESTION	0.00	0.00	0.00	0.00
7	CUENTAS DE ORDEN CONTABLES	0.00	0.00	0.00	0.00
7.1	VALORES	0.00	0.00	0.00	0.00
7.1.1	VALORES EN CUSTODIA	0.00	0.00	0.00	0.00
7.1.2	CUSTODIA DE VALORES	0.00	0.00	0.00	0.00
7.1.3	INSTRUMENTOS DE CRÉDITO PRESTADOS A FORMADORES DE MERCADO	0.00	0.00	0.00	0.00
7.1.4	PRÉSTAMO DE INSTRUMENTOS DE CRÉDITO A FORMADORES DE MERCADO Y SU GARANTÍA	0.00	0.00	0.00	0.00
7.1.5	INSTRUMENTOS DE CRÉDITO RECIBIDOS EN GARANTÍA DE LOS FORMADORES DE MERCADO	0.00	0.00	0.00	0.00
7.1.6	GARANTÍA DE CRÉDITOS RECIBIDOS DE LOS FORMADORES DE MERCADO	0.00	0.00	0.00	0.00
7.2	EMISION DE OBLIGACIONES	0.00	0.00	0.00	0.00
7.2.1	AUTORIZACIÓN PARA LA EMISIÓN DE BOÑOS, TÍTULOS Y VALORES DE LA DEUDA PÚBLICA INTERNA	0.00	0.00	0.00	0.00
7.2.2	AUTORIZACIÓN PARA LA EMISIÓN DE BONOS, TÍTULOS Y VALORES DE LA DEUDA PÚBLICA EXTERNA	0.00	0.00	0.00	0.00
7.2.3	EMISIONES AUTORIZADAS DE LA DEUDA PÚBLICA INTERNA Y EXTERNA	0.00	0.00	0.00	0.00
7.2.4	SUSCRIPCIÓN DE CONTRATOS DE PRÉSTAMOS Y OTRAS OBLIGACIONES DE LA DEUDA PÚBLICA INTERNA	0.00	0.00	0.00	0.00
7.2.5	SUSCRIPCIÓN DE CONTRATOS DE PRÉSTAMOS Y OTRAS OBLIGACIONES DE LA DEUDA PÚBLICA EXTERNA	0.00	0.00	0.00	0.00
7.2.6	CONTRATOS DE PRÉSTAMOS Y OTRAS OBLIGACIONES DE LA DEUDA PÚBLICA INTERNA Y EXTERNA	0.00	0.00	0.00	0.00
7.3	AVALES Y GARANTIAS	0.00	0.00	0.00	0.00
7.3.1	AVALES AUTORIZADOS	0.00	0.00	0.00	0.00
7.3.2	AVALES FIRMADOS	0.00	0.00	0.00	0.00
7.3.3	FIANZAS Y GARANTIAS RECIBIDAS POR DEUDAS A COBRAR	0.00	0.00	0.00	0.00
7.3.4	FIANZAS Y GARANTIAS RECIBIDAS	0.00	0.00	0.00	0.00
7.3.5	FIANZAS OTORGADAS PARA RESPALDAR OBLIGACIONES NO FISCALES DEL GOBIERNO	0.00	0.00	0.00	0.00
7.3.6	FIANZAS OTORGADAS DEL GOBIERNO PARA RESPALDAR OBLIGACIONES NO FISCALES	0.00	0.00	0.00	0.00
7.4	JUICIOS	0.00	0.00	0.00	0.00
7.4.1	DEMANDAS JUDICIAL EN PROCESO DE RESOLUCIÓN	0.00	0.00	0.00	0.00
7.4.2	RESOLUCIÓN DE DEMANDAS EN PROCESO JUDICIAL	0.00	0.00	0.00	0.00
7.5	INVERSIÓN MEDIANTE PROYECTOS PARA PRESTACION DE SERVICIOS (PPS) Y SIMILARES	0.00	0.00	0.00	0.00
7.5.1	CONTRATOS PARA INVERSIÓN MEDIANTE PROYECTOS PARA PRESTACIÓN DE SERVICIOS (PPS) Y SIMILARES	0.00	0.00	0.00	0.00
7.5.2	INVERSIÓN PÚBLICA CONTRATADA MEDIANTE PROYECTOS PARA PRESTACIÓN DE SERVICIOS (PPS) Y SIMILARES	0.00	0.00	0.00	0.00
7.6	BIENES EN CONCESIONADOS O EN COMODATO	0.00	0.00	0.00	0.00
7.6.1	BIENES BAJO CONTRATO EN CONCESIÓN	0.00	0.00	0.00	0.00
7.6.2	CONTRATO DE CONCESIÓN POR BIENES	0.00	0.00	0.00	0.00
7.6.3	BIENES BAJO CONTRATO EN COMODATO	0.00	0.00	0.00	0.00
7.6.4	CONTRATO DE COMODATO POR BIENES	0.00	0.00	0.00	0.00

"Bajo protesta de decir verdad declaramos que los Estados Financieros y sus notas, son razonablemente correctos y son responsabilidad del emisor"

MTRO. JORGE MANUEL CESAR GÓMEZ  
DIRECTOR GENERAL


LIC. IGNACIO ESQUIVEL MARTINEZ  
DIRECTOR ADMINISTRATIVO

**COAHUILA RADIO Y TELEVISION**  
**Balanza de Comprobación**  
**Del 01 de enero al 31 de diciembre de 2020**

CÓDIGO	CUENTA CONTABLE	SALDO INICIAL	CARGOS	ABONOS	SALDO FINAL
8	CUENTAS DE ORDEN PRESUPUESTARIAS	0.00	108,064,139.82	108,064,139.82	0.00
8.1	LEY DE INGRESOS	0.00	31,426,916.54	31,426,916.54	0.00
8.1.1	LEY DE INGRESOS ESTIMADA	0.00	10,675,923.80	0.00	10,675,923.80
8.1.2	LEY DE INGRESOS POR EJECUTAR	0.00	10,375,496.37	10,675,923.80	300,427.43
8.1.3	MODIFICACIONES A LA LEY DE INGRESOS ESTIMADA	0.00	0.00	0.00	0.00
8.1.4	LEY DE INGRESOS DEVENGADA	0.00	10,375,496.37	10,375,496.37	0.00
8.1.5	LEY DE INGRESOS RECAUDADA	0.00	0.00	10,375,496.37	10,375,496.37
8.2	PRESUPUESTO DE EGRESOS	0.00	76,637,223.28	76,637,223.28	0.00
8.2.1	PRESUPUESTO DE EGRESOS APROBADO	0.00	0.00	12,600,113.87	12,600,113.87
8.2.2	PRESUPUESTO DE EGRESOS POR EJERCER	0.00	22,363,328.45	22,276,855.12	86,473.33
8.2.3	MODIFICACIONES AL PRESUPUESTO DE EGRESOS APROBADO	0.00	11,608,393.42	9,763,214.58	-1,845,178.84
8.2.4	PRESUPUESTO DE EGRESOS COMPROMETIDO	0.00	10,668,461.70	10,668,461.70	0.00
8.2.5	PRESUPUESTO DE EGRESOS DEVENGADO	0.00	10,668,461.70	10,668,461.70	0.00
8.2.6	PRESUPUESTO DE EGRESOS EJERCIDO	0.00	10,668,461.70	10,660,116.31	8,345.39
8.2.7	PRESUPUESTO DE EGRESOS PAGADO	0.00	10,660,116.31	0.00	10,660,116.31
9	CUENTAS DE CIERRE PRESUPUESTARIO	0.00	0.00	0.00	0.00
9.1	SUPERAVIT FINANCIERO	0.00	0.00	0.00	0.00
9.2	DEFICIT FINANCIERO	0.00	0.00	0.00	0.00
9.3	ADEUDOS DE EJERCICIOS FISCALES ANTERIORES	0.00	0.00	0.00	0.00


**Nota de Gestión Administrativa 17**

De conformidad con la nota de gestión administrativa número 17 la Información Contable deberá estar firmada en cada página de la misma e incluir al final la siguiente leyenda: "Bajo protesta de decir verdad declaramos que los Estados Financieros y sus notas, son razonablemente correctos y son responsabilidad del emisor"

  
 MTRO. JORGE MANUEL CESAR GÓMEZ  
 DIRECTOR GENERAL

  
 LIC. IGNACIO ESQUIVEL MARTINEZ  
 DIRECTOR ADMINISTRATIVO

**13. INFORME O DICTAMEN DE LOS  
PROFESIONALES DE AUDITORÍA  
INDEPENDIENTES O, EN SU CASO, UNA  
DECLARATORIA DE LOS ÓRGANOS  
INTERNOS DE CONTROL**



**Consultores, S.C.**

**SERVICIOS DE ASESORÍA FISCAL Y FINANCIERA,  
AUDITORÍA Y CONSULTORÍA**

## **Dictamen Contable**

### **Informe sobre la auditoría de los estados financieros**

**Lic. Jorge Manuel Cesar Gómez**  
**Director General**  
**Coahuila Radio y Televisión**

**C.P.C. José Armando Plata Sandoval**  
**Auditor Superior del Estado de Coahuila**

**Dip. Lic. Eduardo Olmos Castro**  
**Presidente de la Junta de Gobierno**  
**H. Congreso del Estado de Coahuila de Zaragoza**


## **Opinión**

Hemos auditado los estados financieros del organismo público denominado "Coahuila Radio y Televisión", que comprenden el estado de situación financiera e informe sobre pasivos contingentes al 31 de diciembre de 2020, el estado de actividades, estado de variación en la hacienda pública, estado de cambios en la situación financiera, estado de flujos de efectivo, estado analítico del activo, estado analítico de la deuda y otros pasivos, correspondientes al ejercicio terminado en dicha fecha, así como las notas explicativas de los estados financieros (desglose, memoria y gestión administrativa) que incluyen un resumen de las políticas contables significativas.

En nuestra opinión, excepto por los efectos de la cuestión descrita en la sección *Fundamento de la opinión* de nuestro informe, los estados financieros adjuntos presentan fielmente, en todos los aspectos materiales, la situación financiera del ente público al 31 de diciembre de 2020, así como de sus resultados y flujos de efectivo correspondientes al ejercicio terminado en dicha fecha, de conformidad con la Ley General de Contabilidad Gubernamental y los acuerdos normativos emitidos por el Consejo Nacional de Armonización Contable (CONAC).

## **Fundamento de la opinión**

Durante el ejercicio 2020, la entidad no dio cumplimiento a las obligaciones de carácter fiscal a las que se encuentra sujeto, toda vez, que esta firma de auditoría no obtuvo evidencia del entero y pago de los impuestos correspondientes por los meses de enero, febrero, marzo, abril, mayo, junio, agosto, septiembre, octubre, noviembre y diciembre del ejercicio 2020, por concepto de ISR Sueldos y Salarios, situación que propicia el pago de recargos y actualizaciones generando un daño patrimonial para la entidad.



**Consultores, S.C.**

**SERVICIOS DE ASESORÍA FISCAL Y FINANCIERA,  
AUDITORÍA Y CONSULTORÍA**

Hemos llevado a cabo nuestra auditoría de conformidad con las Normas Profesionales de Auditoría del Sistema Nacional de Fiscalización (NPASNF). Nuestras responsabilidades de acuerdo con dichas normas se describen más adelante en la sección *responsabilidades del auditor en relación con la auditoría de los estados financieros* contables de nuestro informe. Somos independientes del ente público de conformidad con el Código de Ética junto con los requerimientos de ética que son aplicables a nuestra auditoría de los estados financieros y hemos cumplido las demás responsabilidades de ética de conformidad con esos requerimientos y con el Código de Ética Profesional del Sistema Nacional de Fiscalización (SNF). Consideramos que la evidencia de auditoría que hemos obtenido proporciona una base suficiente y adecuada para nuestra opinión.

#### **Párrafo de énfasis**

Es importante señalar que durante el ejercicio 2020, se detectaron erogaciones al personal clasificado como eventual y que las mismas estaban siendo registradas en cuentas de servicios generales y debieron de ser reclasificadas a las cuentas de servicios personales correspondientes, sin embargo, la entidad no proporciono el formato Excel de nómina, así como la evidencia de las retenciones realizadas y pagadas ante el Servicio de Administración Tributaria (SAT), ni se obtuvo evidencia de los CFDI'S correspondientes.

#### **Cuestiones clave de la auditoría**

Las cuestiones clave de la auditoría son aquellas cuestiones que, según nuestro juicio profesional, ha sido de la mayor significatividad en nuestra auditoría de los estados financieros del periodo actual. Estas cuestiones han sido tratadas en el contexto de nuestra auditoría de los estados financieros contables en su conjunto y en la formación de nuestra opinión sobre estos, y no expresamos una opinión por separado sobre esas cuestiones.

Hemos determinado que las cuestiones que se describen a continuación son las cuestiones clave de la auditoría que se deben de comunicar en nuestro informe.

No se presentaron cuestiones clave de la auditoría

#### **Otra Cuestión**


No existen otras cuestiones que informar

#### **Otra información**

La dirección de la entidad es responsable de la otra información. La otra información comprende la información incluida en la Cuenta Pública del ejercicio 2020, pero no incluye los estados financieros contables y presupuestarios ni nuestro informe de auditoría correspondiente.

Nuestra opinión sobre los estados financieros no cubre la otra información y no expresamos ninguna forma de conclusión que proporcione un grado de seguridad sobre esta.

En relación con nuestra auditoría de los estados financieros, nuestra responsabilidad es la de leer la otra información y, al hacerlo, considerar si existe una incongruencia material entre la otra información y los estados financieros o el conocimiento obtenido por nosotros en la auditoría o si parece que existe una incorrección material en la otra información por algún otro motivo.



**Consultores, S.C.**

**SERVICIOS DE ASESORÍA FISCAL Y FINANCIERA,  
AUDITORÍA Y CONSULTORÍA**

Si, basándonos en el trabajo que hemos realizado, concluimos que existe una incorrección material en esta otra información, estamos obligados a informar de ello.

Hemos concluido que no existe una incorrección material en la otra información.

**Responsabilidades de la dirección y de los responsables del gobierno de la entidad en relación con los estados financieros**

La dirección es responsable de la preparación y presentación razonable de los estados financieros adjuntos de conformidad con la Ley General de Contabilidad Gubernamental y los acuerdos normativos emitidos por el CONAC, y del control interno que la dirección considere necesario para permitir la preparación de estados financieros contables libres de incorrección material, debida a fraude o error.

En la preparación de los estados financieros contables, la dirección es responsable de la valoración de la capacidad del ente público de existencia permanente, revelando, según corresponda, las cuestiones relacionadas con la existencia permanente y utilizando el postulado básico de contabilidad gubernamental existencia permanente excepto por disposición legal en la que se especifique lo contrario, o bien no exista otra alternativa realista.

Los responsables del gobierno del ente público son responsables de la supervisión del proceso de información financiera del ente.


**Responsabilidades del auditor en relación con la auditoria de los estados financieros.**

Nuestros objetivos son obtener una seguridad razonable de que los estados financieros contables en su conjunto están libres de incorrección material, debida a fraude o error, y emitir un informe de auditoría que contiene nuestra opinión. Seguridad razonable es un alto grado de seguridad, pero no garantiza que una auditoría realizada de conformidad con las NPASNF siempre detecte una incorrección material cuando existe. Las incorrecciones pueden deberse a fraude o error y se consideran materiales si, individualmente o de forma agregada, puede preverse razonablemente que influyan en las decisiones económicas que los usuarios toman basándose en los estados financieros.

JA CONSULTORES S.C

C.P.C. JORGE LUIS AGUIBRE CABELLO  
SOCIO DIRECTOR  
CÉDULA: 1437720

CANDELA No. 1985 COL. REPUBLICA PONIENTE  
SALTILLO, COAHUILA; A 23 DE ABRIL DE 2021



**Consultores, S.C.**

**SERVICIOS DE ASESORÍA FISCAL Y FINANCIERA,  
AUDITORÍA Y CONSULTORÍA**

### **Dictamen Presupuestario**

#### **Informe sobre la auditoría de los estados financieros**

**Lic. Jorge Manuel Cesar Gómez**  
Director General  
Coahuila Radio y Televisión

**C.P.C. José Armando Plata Sandoval**  
Auditor Superior del Estado de Coahuila

**Dip. Lic. Eduardo Olmos Castro**  
Presidente de la Junta de Gobierno  
H. Congreso del Estado de Coahuila de Zaragoza

#### **Opinión con salvedades**

Hemos auditado los estados financieros del organismo público denominado "Coahuila Radio y Televisión", que comprenden los estados analíticos de ingresos por clasificación económica, fuentes de financiamiento y rubros de ingresos; los estados analíticos del ejercicio del presupuesto de egresos por clasificación administrativa, económica, objeto del gasto y funcional, correspondientes al periodo del 01 de enero al 31 de diciembre de 2020.

En nuestra opinión, excepto por los efectos de la cuestión descrita en la sección *Fundamento de la opinión con salvedades* de nuestro informe, los estados financieros adjuntos presentan fielmente, en todos los aspectos materiales, el ejercicio del presupuesto de ingresos y egresos de la entidad, de conformidad con la Ley General de Contabilidad Gubernamental y los acuerdos normativos emitidos por el Consejo Nacional de Armonización Contable (CONAC).

#### **Fundamento de la opinión con salvedades**

La entidad denominada "Coahuila Radio y Televisión" no presentó durante el ejercicio 2020 el presupuesto programático correspondiente, el cual contenga en otras: Misión, visión, objetivos, techos presupuestales, impacto social, indicadores y fichas de indicadores, matriz de marco lógico, matriz de riesgos, evaluación de los indicadores etc.

Hemos llevado a cabo nuestra auditoría de conformidad con las Normas Profesionales de Auditoría del Sistema Nacional de Fiscalización (NPASNF). Nuestras responsabilidades de acuerdo con dichas normas se describen más adelante en la sección *responsabilidades del auditor en relación con la auditoría de los estados financieros* presupuestales de nuestro informe. Somos independientes del ente público de conformidad con el Código de Ética junto con los requerimientos de ética que son aplicables a nuestra auditoría de los estados financieros y hemos cumplido las demás responsabilidades de ética de conformidad con esos requerimientos y con el Código de Ética Profesional del Sistema Nacional de Fiscalización (SNF). Consideramos que la evidencia de auditoría que hemos obtenido proporciona una base suficiente y adecuada para nuestra opinión con salvedades.

#### **Párrafo de énfasis**

No existen cuestiones de relevancia que deban de ser detalladas en este párrafo



### **Cuestiones clave de la auditoría**

Las cuestiones clave de la auditoría son aquellas cuestiones que, según nuestro juicio profesional, ha sido de la mayor significatividad en nuestra auditoría de los estados financieros del periodo actual. Estas cuestiones han sido tratadas en el contexto de nuestra auditoría de los estados financieros presupuestarios en su conjunto y en la formación de nuestra opinión sobre estos, y no expresamos una opinión por separado sobre esas cuestiones.

Hemos determinado que las cuestiones que se describen a continuación son las cuestiones clave de la auditoría que se deben de comunicar en nuestro informe.

No existen cuestiones de relevancia que informar

### **Otra Cuestión**

No Existen cuestiones de relevancia que informar

### **Otra información**

La dirección de la entidad es responsable de la otra información. La otra información comprende la información incluida en la Cuenta Pública del ejercicio 2020, pero no incluye los estados financieros contables y presupuestarios ni nuestro informe de auditoría correspondiente.

Nuestra opinión sobre los estados financieros no cubre la otra información y no expresamos ninguna forma de conclusión que proporcione un grado de seguridad sobre esta.

En relación con nuestra auditoría de los estados financieros, nuestra responsabilidad es la de leer la otra información y, al hacerlo, considerar si existe una incongruencia material entre la otra información y los estados financieros o el conocimiento obtenido por nosotros en la auditoría o si parece que existe una incorrección material en la otra información por algún otro motivo.


Si, basándonos en el trabajo que hemos realizado, concluimos que existe una incorrección material en esta otra información, estamos obligados a informar de ello.

Hemos concluido que no existe una incorrección material en la otra información.

### **Responsabilidades de la dirección y de los responsables del gobierno de la entidad en relación con los estados financieros**

La dirección es responsable de la preparación y presentación razonable de los estados financieros adjuntos de conformidad con la Ley General de Contabilidad Gubernamental y los acuerdos normativos emitidos por el CONAC, y del control interno que la dirección considere necesario para permitir la preparación de estados financieros presupuestarios libres de incorrección material, debida a fraude o error.





**Consultores, S.C.**

**SERVICIOS DE ASESORÍA FISCAL Y FINANCIERA,  
AUDITORÍA Y CONSULTORÍA**

En la preparación de los estados financieros presupuestarios, la dirección es responsable de la valoración de la capacidad del ente público de existencia permanente, revelando, según corresponda, las cuestiones relacionadas con la existencia permanente y utilizando el postulado básico de contabilidad gubernamental existencia permanente excepto por disposición legal en la que se especifique lo contrario, o bien no exista otra alternativa realista.

Los responsables del gobierno del ente público son responsables de la supervisión del proceso de información financiera del ente.


**Responsabilidades del auditor en relación con la auditoría de los estados financieros**

Nuestros objetivos son obtener una seguridad razonable de que los estados financieros presupuestarios en su conjunto están libres de incorrección material, debida a fraude o error, y emitir un informe de auditoría que contiene nuestra opinión. Seguridad razonable es un alto grado de seguridad, pero no garantiza que una auditoría realizada de conformidad con las NPASNf siempre detecte una incorrección material cuando existe. Las incorrecciones pueden deberse a fraude o error y se consideran materiales si, individualmente o de forma agregada, puede preverse razonablemente que influyan en las decisiones económicas que los usuarios toman basándose en los estados financieros.

JA CONSULTORES S.C

~~C.P.C. JORGE LUIS AGUIRRE CABELLO,  
SOCIO DIRECTOR  
CÉDULA 1437720~~

~~CANDELA No. 1985 COL. REPUBLICA PONIENTE  
SALTILLO, COAHUILA: A 23 DE ABRIL DE 2021~~



**Consultores, S.C.**

**SERVICIOS DE ASESORÍA FISCAL Y FINANCIERA,  
AUDITORÍA Y CONSULTORÍA**

### **Informe del Contador Público Independiente**

**Lic. Jorge Manuel Cesar Gómez**  
**Director General**  
**Coahuila Radio y Television**

**C.P.C. José Armando Plata Sandoval**  
**Auditor Superior del Estado de Coahuila**

**Dip. Lic. Eduardo Olmos Castro**  
**Presidente de la Junta de Gobierno**  
**H. Congreso del Estado de Coahuila de Zaragoza**

### **Introducción**

Hemos examinado el cumplimiento en materia de emisión, recepción y almacenaje de los Comprobantes Fiscales Digitales por Internet del organismo público denominado "Coahuila Radio y Televisión" con base en la legislación y normativa fiscal aplicable, durante el periodo comprendido del 01 de enero al 31 de diciembre de 2020; señalando que la administración de la entidad es responsable de dar cumplimiento a dichos requerimientos normativos y legales. Nuestra responsabilidad consiste en expresar una opinión acerca del cumplimiento de los requerimientos descritos.

### **Alcance**

El examen se realizó de acuerdo con las Normas para Atestiguar emitidas por el Instituto Mexicano de Contadores Públicos, con base en el análisis del cumplimiento en materia de emisión, recepción y almacenaje de los Comprobantes Fiscales Digitales por Internet por parte de la entidad. Consideramos que nuestro examen proporciona una base razonable para emitir una opinión.

### **Fundamento de la opinión**

Nuestro examen por el periodo comprendido del 01 de enero al 31 de diciembre de 2020 reveló los hallazgos relacionados a continuación:

Es importante señalar que durante el ejercicio 2020, se detectaron erogaciones al personal clasificado como eventual y que las mismas estaban siendo registradas en cuentas de servicios generales y debieron de ser reclasificadas a las cuentas de servicios personales correspondientes, sin embargo, la entidad no proporciono el formato Excel de nómina, así como la evidencia de las retenciones realizadas y pagadas ante el Servicio de Administración Tributaria (SAT), ni se obtuvo evidencia de los CFDI'S correspondientes.



**Consultores, S.C.**

**SERVICIOS DE ASESORÍA FISCAL Y FINANCIERA,  
AUDITORÍA Y CONSULTORÍA**


**Opinión**


En nuestra opinión, excepto por los efectos de las cuestiones descritas en el apartado de "Fundamento de la opinión (salvedades)", la entidad dio cumplimiento, en todos los aspectos importantes, en materia de emisión, recepción y almacenaje de los Comprobantes Fiscales Digitales por Internet por el periodo comprendido del 01 de enero al 31 de diciembre de 2020.

JA CONSULTORES S.C

~~C.P.C. JORGE LUIS AGUIRRE CABELLO.  
SOCIO DIRECTOR  
CÉDULA 1437720~~

~~CANDELA No. 1985 COL. REPUBLICA PONIENTE  
SALTILLO, COAHUILA; A 23 DE ABRIL DE 2021~~





**Consultores, S.C.**

**SERVICIOS DE ASESORÍA FISCAL Y FINANCIERA,  
AUDITORÍA Y CONSULTORÍA**

## **Informe del Contador Público Independiente**

### **Grado de Colaboración de la Entidad para el Cumplimiento de los Objetivos del Control Gubernamental**

**Lic. Jorge Manuel Cesar Gómez**  
Director General  
Coahuila Radio y Televisión

**C.P.C. José Armando Plata Sandoval**  
Auditor Superior del Estado de Coahuila


**Dip. Eduardo Olmos Castro**  
Presidente de la Junta de Gobierno  
H. Congreso del Estado de Coahuila de Zaragoza

Hemos examinado el cumplimiento del “**Coahuila Radio y Televisión**”, con respecto de la cuenta pública del ejercicio 2020, la revisión de la documentación comprobatoria que sustenta los registros contables y presupuestales del mismo, el cumplimiento de sus obligaciones fiscales, timbrado de nóminas y expedición de CFDI que correspondan, así como el cumplimiento en materia de Ley de Disciplina Financiera, durante el período comprendido del 01 de enero al 31 de diciembre de 2020.

Mi responsabilidad para este informe consiste en expresar una opinión acerca del grado de colaboración de la entidad para el cumplimiento de los objetivos del control gubernamental.

El examen, corresponde a la información a que se debe sujetar el Contador Público en el desarrollo de sus actividades como profesional experto al rendir un informe relativo al examen sobre el cumplimiento de disposiciones específicas y del grado de colaboración de la entidad para el cumplimiento de los objetivos de la función del control Gubernamental, tomando en cuenta la cooperación de la entidad para poder llevar a cabo los procesos de auditoría por parte del Profesional de Auditoría Independiente.

Derivado de nuestro examen por el periodo comprendido del 01 de enero al 31 de d de 2020, la entidad no proporcionó información relativa al control interno del “Coahuila Radio y Televisión”, lo anterior para evaluar la actualización del control interno en todos sus ámbitos de cumplimiento.



**Consultores, S.C.**

**SERVICIOS DE ASESORÍA FISCAL Y FINANCIERA,  
AUDITORÍA Y CONSULTORÍA**

En mi opinión excepto por lo descrito en el párrafo anterior, el "Coahuila Radio y Televisión" ha dado cumplimiento, en todos los aspectos importantes, por el período comprendido del 01 de enero al 31 de diciembre de 2020, con relación al grado de colaboración de la entidad para el cumplimiento de los objetivos de control gubernamental de la entidad.

**ATENTAMENTE**

~~C.P.C JORGE LUIS AGUIRRE CABELLO  
SOCIO DIRECTOR  
CEDULA: 1437720  
CANDELA No. 1985 COL. REPUBLICA PONIENTE  
SALTILLO, COAHUILA; A 23 DE ABRIL DE 2021~~





**Consultores, S.C.**

**SERVICIOS DE ASESORÍA FISCAL Y FINANCIERA,  
AUDITORÍA Y CONSULTORÍA**

## **Informe del Contador Público Independiente**

**Lic. Jorge Manuel Cesar Gómez**  
Director General  
Coahuila Radio y Televisión

**C.P.C. José Armando Plata Sandoval**  
Auditor Superior del Estado de Coahuila

**Dip. Lic. Eduardo Olmos Castro**  
Presidente de la Junta de Gobierno  
H. Congreso del Estado de Coahuila de Zaragoza

### **Introducción**

Hemos examinado la situación que guarda el control interno institucional del "Coahuila Radio y Televisión" con base en el Marco Integrado de Control Interno emitido por el Sistema Nacional de Fiscalización, durante el periodo comprendido del 01 de enero al 31 de diciembre de 2020; señalando que la administración de la entidad es responsable de dar cumplimiento a dichos requerimientos normativos y legales. Nuestra responsabilidad consiste en expresar una opinión acerca del cumplimiento de los requerimientos descritos.

### **Alcance**

El examen se realizó de acuerdo con las Normas para Atestiguar emitidas por el Instituto Mexicano de Contadores Públicos, con base en el análisis del cumplimiento del Marco Integrado de Control Interno por parte de la entidad. Consideramos que nuestro examen proporciona una base razonable para emitir una opinión.

### **Limitaciones Inherentes**

Debido a las limitaciones inherentes en cualquier control interno, los errores o fraudes pueden ocurrir y no ser detectados. Asimismo, las proyecciones de cualquier evaluación de control interno a una fecha posterior de la revisión están sujetas al riesgo de que los procedimientos puedan llegar a ser inadecuados debido a los cambios de circunstancias, o a que el grado de cumplimiento de los procedimientos pueda deteriorarse.

### **Fundamento de la opinión**

Nuestro examen por el periodo comprendido del 01 de enero al 31 de diciembre de 2020 reveló los hallazgos relacionados a continuación:

El organismo público denominado "Coahuila Radio y Televisión" no presentó evidencia de contar con controles internos por cada uno de los centros de costo o áreas adjetivas o procesos sustantivos con que cuenta o debería contar el organismo, en los cuales se describa la vigencia, fecha de elaboración, rubricas de elaboración, visto bueno y autorización. Por lo que, al no contar con manuales de procedimientos, normas generales u otros ordenamientos jurídicos que regule todos y cada uno de los procesos, cálculos, registros, soportes documentales que justifiquen las erogaciones realizadas por la entidad, revisión, análisis y corrección de errores, no se tiene la seguridad de que los servidores públicos mantengan y demuestren el nivel de conocimiento y habilidades requeridos en el desarrollo de sus funciones y actividades, así como



**Consultores, S.C.**

**SERVICIOS DE ASESORÍA FISCAL Y FINANCIERA,  
AUDITORÍA Y CONSULTORÍA**

una suficiente comprensión del control interno que permita un desempeño efectivo y eficiente que coadyuve al logro de los objetivos y metas de la entidad, así como es necesario establecer una metodología específica para el proceso general de administración de riesgos, que incluya su identificación, evaluación, priorización, estrategias de mitigación y seguimiento, así como un procedimiento por el cual se informe al titular de la entidad la existencia o surgimiento de riesgos de fuentes internas o externas, incluidos los riesgos de fraude y posibles actos de corrupción por parte de los servidores públicos, es importante poner atención en las deficiencias identificadas y las derivadas del análisis de los reportes emanados de los sistemas de información, los hallazgos de auditoría y de otras revisiones ya que tampoco son oportunamente atendidos, así mismo no se toman las acciones de corrección o mejoramiento con el fin de mantener y elevar su eficacia y eficiencia en el desarrollo de sus funciones.

### **Opinión**

En nuestra opinión, excepto por los efectos de las cuestiones descritas en el apartado de "Fundamento de la opinión", la entidad dio cumplimiento, en todos los aspectos importantes, al Marco Integrado de Control Interno por el periodo comprendido del 01 de enero al 31 de diciembre de 2020.

JA CONSULTORES S.C.

~~C.P.C JORGE LUIS AGUIRRE CABELLO  
SOCIO DIRECTOR  
CEDULA: 1437720~~

~~CANDELA No. 1985 COL. REPUBLICA PONIENTE  
SALTILLO, COAHUILA A 23 DE ABRIL DE 2021~~

**II.**

**INFORMACIÓN  
PRESUPUESTARIA**



# **1. ESTADO ANALÍTICO DE INGRESOS POR CLASIFICACIÓN ECONÓMICA**

Fuente: Artículo 46 fracción II inciso a) de la LGCG

**COAHUILA RADIO Y TELEVISION**  
**Estado Analítico de Ingresos**  
**Del 01 de enero al 31 de diciembre de 2020**

Clasificación Económica	Ingreso					Diferencia (6= 5 - 1)
	Estimado	Ampliaciones y Reducciones	Modificado	Devengado	Recaudado	
	1	2	(3= 1 + 2)	4	5	
<b>INGRESOS</b>						
<b>INGRESOS CORRIENTES</b>	<b>10,675,923.72</b>	<b>0.00</b>	<b>10,675,923.72</b>	<b>10,375,496.37</b>	<b>10,375,496.37</b>	<b>-300,427.35</b>
Impuestos	0.00	0.00	0.00	0.00	0.00	0.00
Contribuciones a la Seguridad Social	0.00	0.00	0.00	0.00	0.00	0.00
Contribuciones de Mejoras	0.00	0.00	0.00	0.00	0.00	0.00
Derechos, Productos y Aprovechamientos Corrientes	0.00	0.00	0.00	0.00	0.00	0.00
Rentas de la Propiedad	0.00	0.00	0.00	0.00	0.00	0.00
Venta de Bienes y Servicios Entidades del Gobierno Federal/ Ingresos de Eplotación Entidades Empresariales	0.00	0.00	0.00	0.00	0.00	0.00
Subsidios y Subvenciones Recibidos por las Entidades Empresariales Públicas	0.00	0.00	0.00	0.00	0.00	0.00
Transferencias, Asignaciones, Subsidios y Otras Ayudas	10,675,923.72	0.00	10,675,923.72	10,375,496.37	10,375,496.37	-300,427.35
Participaciones	0.00	0.00	0.00	0.00	0.00	0.00
<b>INGRESOS DE CAPITAL</b>	<b>0.00</b>	<b>0.00</b>	<b>0.00</b>	<b>0.00</b>	<b>0.00</b>	<b>0.00</b>
Venta (Disposición) de Activos	0.00	0.00	0.00	0.00	0.00	0.00
Venta de Activos Fijos	0.00	0.00	0.00	0.00	0.00	0.00
Venta de Objetos de Valor	0.00	0.00	0.00	0.00	0.00	0.00
Venta de Activos No Producidos	0.00	0.00	0.00	0.00	0.00	0.00
Disminución de Existencias	0.00	0.00	0.00	0.00	0.00	0.00
Incremento de la depreciación, amortización, estimaciones y provisiones acumulados	0.00	0.00	0.00	0.00	0.00	0.00
Transferencias, Asignaciones, Subsidios y Otras Ayudas	0.00	0.00	0.00	0.00	0.00	0.00
Recuperación de Inversiones Financieras realizadas con fines de política	0.00	0.00	0.00	0.00	0.00	0.00
<b>Total</b>	<b>10,675,923.72</b>	<b>0.00</b>	<b>10,675,923.72</b>	<b>10,375,496.37</b>	<b>10,375,496.37</b>	<b>-300,427.35</b>
				<b>Ingresos excedentes</b>		<b>-300,427.35</b>

MTRO. JORGE MANUEL CESAR GÓMEZ  
DIRECTOR GENERAL


LIC. IGNACIO ESQUIVEL MARTINEZ  
DIRECTOR ADMINISTRATIVO

## **2. ESTADO ANALÍTICO DE INGRESOS POR CLASIFICACIÓN POR FUENTES DE FINANCIAMIENTO**

**COAHUILA RADIO Y TELEVISION**  
**Estado Analítico de Ingresos**  
 Del 01 de enero al 31 de diciembre de 2020

Estado Analítico de Ingresos Por Fuente de Financiamiento	Ingreso					Diferencia (6= 5 - 1)
	Estimado 1	Ampliaciones y Reducciones 2	Modificado (3= 1 + 2)	Devengado 4	Recaudado 5	
<b>Ingresos del Poder Ejecutivo Federal o Estatal y de los Municipios</b>	0.00	0.00	0.00	0.00	0.00	0.00
Impuestos	0.00	0.00	0.00	0.00	0.00	0.00
Cuotas y Aportaciones de Seguridad Social	0.00	0.00	0.00	0.00	0.00	0.00
Contribuciones de Mejoras	0.00	0.00	0.00	0.00	0.00	0.00
Derechos	0.00	0.00	0.00	0.00	0.00	0.00
Productos	0.00	0.00	0.00	0.00	0.00	0.00
Aprovechamientos	0.00	0.00	0.00	0.00	0.00	0.00
Participaciones, Aportaciones, Convenios, Incentivos Derivados de la Colaboración Fiscal y Fondos Distintos de Aportaciones	0.00	0.00	0.00	0.00	0.00	0.00
Transferencias, Asignaciones, Subsidios y Subvenciones, y Pensiones y Jubilaciones	0.00	0.00	0.00	0.00	0.00	0.00
<b>Ingresos de los Entes Públicos de los Poderes Legislativo y Judicial, de los Órganos Autónomos y del Sector Paraestatal o Paramunicipal, así como de las Empresas Productivas del Estado</b>	10,675,923.72	0.00	10,675,923.72	10,375,496.37	10,375,496.37	-300,427.35
Cuotas y Aportaciones de Seguridad Social	0.00	0.00	0.00	0.00	0.00	0.00
Productos	0.00	0.00	0.00	0.00	0.00	0.00
Ingresos por Venta de Bienes, Prestación de Servicios y Otros Ingresos	0.00	0.00	0.00	0.00	0.00	0.00
Transferencias, Asignaciones, Subsidios y Subvenciones, y Pensiones y Jubilaciones	10,675,923.72	0.00	10,675,923.72	10,375,496.37	10,375,496.37	-300,427.35
<b>Ingresos Derivados de Financiamientos</b>	0.00	0.00	0.00	0.00	0.00	0.00
Ingresos Derivados de Financiamientos	0.00	0.00	0.00	0.00	0.00	0.00
<b>Total</b>	<b>10,675,923.72</b>	<b>0.00</b>	<b>10,675,923.72</b>	<b>10,375,496.37</b>	<b>10,375,496.37</b>	<b>-300,427.35</b>
			<b>Ingresos excedentes</b>			

  
 MTRO. JORGE MANUEL CESAR GÓMEZ  
 DIRECTOR GENERAL

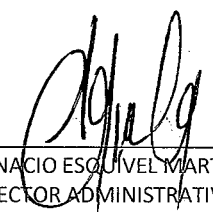
  
 LIC. IGNACIO ESQUIVEL MARTINEZ  
 DIRECTOR ADMINISTRATIVO

### **3. ESTADO ANALÍTICO DE INGRESOS POR CLASIFICACIÓN POR RUBROS DE INGRESOS**

**COAHUILA RADIO Y TELEVISION**  
**Estado Analítico de Ingresos**  
**Del 01 de enero al 31 de diciembre de 2020**

Rubro de Ingresos	Ingreso					Diferencia
	Estimado	Ampliaciones y Reducciones	Modificado	Devengado	Recaudado	
	1	2	(3= 1 + 2)	4	5	
Impuestos	0.00	0.00	0.00	0.00	0.00	0.00
Cuotas y Aportaciones de Seguridad Social	0.00	0.00	0.00	0.00	0.00	0.00
Contribuciones de Mejoras	0.00	0.00	0.00	0.00	0.00	0.00
Derechos	0.00	0.00	0.00	0.00	0.00	0.00
Productos	0.00	0.00	0.00	0.00	0.00	0.00
Aprovechamientos	0.00	0.00	0.00	0.00	0.00	0.00
Ingresos por Venta de Bienes, Prestación de Servicios y Otros Ingresos	0.00	0.00	0.00	0.00	0.00	0.00
Participaciones, Aportaciones, Convenios, Incentivos Derivados de la Colaboración Fiscal y Fondos Distintos de Aportaciones	0.00	0.00	0.00	0.00	0.00	0.00
Transferencias, Asignaciones, Subsidios y Subvenciones, y Pensiones y Jubilaciones	10,675,923.72	0.00	10,675,923.72	10,375,496.37	10,375,496.37	-300,427.35
Ingresos Derivados de Financiamientos	0.00	0.00	0.00	0.00	0.00	0.00
<b>Total</b>	<b>10,675,923.72</b>	<b>0.00</b>	<b>10,675,923.72</b>	<b>10,375,496.37</b>	<b>10,375,496.37</b>	<b>-300,427.35</b>
				<b>Ingresos excedentes</b>		<b>-300,427.35</b>

  
 MTRO. JORGE MANUEL CESAR GÓMEZ  
 DIRECTOR GENERAL

  
 LIC. IGNACIO ESQUIVEL MARTINEZ  
 DIRECTOR ADMINISTRATIVO

## **4. ESTADO ANALÍTICO DEL EJERCICIO DEL PRESUPUESTO DE EGRESOS POR CLASIFICACIÓN ADMINISTRATIVA**

**COAHUILA RADIO Y TELEVISION**  
**Estado Analítico del Ejercicio del Presupuesto de Egresos**  
**Clasificación Administrativa**  
**Del 01 de enero al 31 de diciembre de 2020**

Concepto	Egresos					Subejercicio
	Aprobado	Ampliaciones/ (Reducciones)	Modificado	Devengado	Pagado	
	1	2	3 = (1 + 2)	4	5	
COAHUILA RADIO Y TELEVISION	12,600,113.87	-1,845,178.84	10,754,935.03	10,668,461.70	10,660,116.31	86,473.33
DIRECCION ADMINISTRATIVA	12,600,113.87	-1,845,178.84	10,754,935.03	10,668,461.70	10,660,116.31	86,473.33
<b>Total del Gasto</b>	<b>12,600,113.87</b>	<b>-1,845,178.84</b>	<b>10,754,935.03</b>	<b>10,668,461.70</b>	<b>10,660,116.31</b>	<b>86,473.33</b>


**Gobierno (Federal/Estatal/Municipal) de**  
**Estado Analítico del Ejercicio del Presupuesto de Egresos**  
**Clasificación Administrativa**  
**Del 01 de enero al 31 de diciembre de 2020**

Concepto	Egresos					Subejercicio
	Aprobado	Ampliaciones/ (Reducciones)	Modificado	Devengado	Pagado	
	1	2	3 = (1 + 2)	4	5	
Poder Ejecutivo	0.00	0.00	0.00	0.00	0.00	0.00
Poder Legislativo	0.00	0.00	0.00	0.00	0.00	0.00
Poder Judicial	0.00	0.00	0.00	0.00	0.00	0.00
Órganos Autónomos	0.00	0.00	0.00	0.00	0.00	0.00
<b>Total del Gasto</b>	<b>0.00</b>	<b>0.00</b>	<b>0.00</b>	<b>0.00</b>	<b>0.00</b>	<b>0.00</b>

**Sector Paraestatal del Gobierno (Federal/Estatal/Municipal) de**  
**Estado Analítico del Ejercicio del Presupuesto de Egresos**  
**Clasificación Administrativa**  
**Del 01 de enero al 31 de diciembre de 2020**

Concepto	Egresos					Subejercicio
	Aprobado	Ampliaciones/ (Reducciones)	Modificado	Devengado	Pagado	
	1	2	3 = (1 + 2)	4	5	
Entidades Paraestatales y Fideicomisos No Empresariales y No Financieros	0.00	0.00	0.00	0.00	0.00	0.00
Instituciones Públicas de la Seguridad Social	0.00	0.00	0.00	0.00	0.00	0.00
Entidades Paraestatales Empresariales No Financieras con Participación Estatal Mayoritaria	0.00	0.00	0.00	0.00	0.00	0.00
Fideicomisos Empresariales No Financieros con Participación Estatal Mayoritaria	0.00	0.00	0.00	0.00	0.00	0.00
Entidades Paraestatales Empresariales Financieras Monetarias con Participación Estatal Mayoritaria	0.00	0.00	0.00	0.00	0.00	0.00
Entidades Paraestatales Empresariales Financieras No Monetarias con Participación Estatal Mayoritaria	0.00	0.00	0.00	0.00	0.00	0.00
Fideicomisos Financieros Públicos con Participación Estatal Mayoritaria	0.00	0.00	0.00	0.00	0.00	0.00
<b>Total del Gasto</b>	<b>0.00</b>	<b>0.00</b>	<b>0.00</b>	<b>0.00</b>	<b>0.00</b>	<b>0.00</b>

  
 MTRO. JORGE MANUEL CESAR GÓMEZ  
 DIRECTOR GENERAL

  
 LIC. IGNACIO ESQUIVEL MARTINEZ  
 DIRECTOR ADMINISTRATIVO




## **5. ESTADO ANALÍTICO DEL EJERCICIO DEL PRESUPUESTO DE EGRESOS POR CLASIFICACIÓN ECONÓMICA**

**COAHUILA RADIO Y TELEVISION**  
**Estado Analítico del Ejercicio del Presupuesto de Egresos**  
**Clasificación Económica (por Tipo de Gasto)**  
**Del 01 de enero al 31 de diciembre de 2020**

Concepto	Egresos					Subejercicio
	Aprobado	Ampliaciones/ (Reducciones)	Modificado	Devengado	Pagado	
	1	2	3 = (1 + 2)	4	5	
Gasto Corriente	11,344,161.83	-615,804.79	10,728,357.04	10,641,883.71	10,633,538.32	86,473.33
Gasto de Capital	1,255,952.04	-1,229,374.05	26,577.99	26,577.99	26,577.99	0.00
Amortización de la Deuda y Disminución de Pasivos	0.00	0.00	0.00	0.00	0.00	0.00
Pensiones y Jubilaciones	0.00	0.00	0.00	0.00	0.00	0.00
Participaciones	0.00	0.00	0.00	0.00	0.00	0.00
<b>Total del Gasto</b>	<b>12,600,113.87</b>	<b>-1,845,178.84</b>	<b>10,754,935.03</b>	<b>10,668,461.70</b>	<b>10,660,116.31</b>	<b>86,473.33</b>

  
 MTRO. JORGE MANUEL CESAR GÓMEZ  
 DIRECTOR GENERAL

  
 LIC. IGNACIO ESQUIVEL MARTINEZ  
 DIRECTOR ADMINISTRATIVO

## **6. ESTADO ANALÍTICO DEL EJERCICIO DEL PRESUPUESTO DE EGRESOS POR CLASIFICACIÓN POR OBJETO DEL GASTO**

**COAHUILA RADIO Y TELEVISION**  
**Estrado Analítico del Ejercicio del Presupuesto de Egresos**  
**Clasificación por Objeto del Gasto (Capítulo y Concepto)**  
**Del 01 de enero al 31 de diciembre de 2020**

Concepto	Egresos					Subejercicio 6 = (3 - 4)
	Aprobado 1	Ampliaciones/ (Reducciones) 2	Modificado 3 = (1 + 2)	Devengado 4	Pagado 5	
<b>Servicios Personales</b>	<b>7,489,992.23</b>	<b>999,309.97</b>	<b>8,489,302.20</b>	<b>8,402,828.87</b>	<b>8,402,828.87</b>	<b>86,473.33</b>
Remuneraciones al Personal de Carácter Permanente	6,125,847.36	-2,013,911.70	4,111,935.66	4,025,462.33	4,025,462.33	86,473.33
Remuneraciones al Personal de Carácter Transitorio	1,364,144.87	2,371,996.17	3,736,141.04	3,736,141.04	3,736,141.04	0.00
Remuneraciones Adicionales y Especiales	0.00	495,864.57	495,864.57	495,864.57	495,864.57	0.00
Seguridad Social	0.00	0.00	0.00	0.00	0.00	0.00
Otras Prestaciones Sociales y Económicas	0.00	135,250.00	135,250.00	135,250.00	135,250.00	0.00
Previsiones	0.00	0.00	0.00	0.00	0.00	0.00
Pago de Estímulos a Servidores Públicos	0.00	10,110.93	10,110.93	10,110.93	10,110.93	0.00
<b>Materiales y Suministros</b>	<b>2,252,247.24</b>	<b>-1,868,991.98</b>	<b>383,255.26</b>	<b>383,255.26</b>	<b>383,255.26</b>	<b>0.00</b>
Materiales de Administración, Emisión de Documentos y Artículos Oficiales	1,985,192.28	-1,933,293.85	51,898.43	51,898.43	51,898.43	0.00
Alimentos y Utensilios	33,890.16	-2,622.25	31,267.91	31,267.91	31,267.91	0.00
Materias Primas y Materiales de Producción y Comercialización	0.00	0.00	0.00	0.00	0.00	0.00
Materiales y Artículos de Construcción y de Reparación	20,334.12	33,027.64	53,361.76	53,361.76	53,361.76	0.00
Productos Químicos, Farmacéuticos y de Laboratorio	0.00	3,365.00	3,365.00	3,365.00	3,365.00	0.00
Combustibles, Lubricantes y Aditivos	178,940.28	16,452.33	195,392.61	195,392.61	195,392.61	0.00
Vestuario, Blancos, Prendas de Protección y Artículos Deportivos	0.00	0.00	0.00	0.00	0.00	0.00
Materiales y Suministros Para Seguridad	0.00	0.00	0.00	0.00	0.00	0.00
Herramientas, Refacciones y Accesorios Menores	33,890.40	14,079.15	47,969.55	47,969.55	47,969.55	0.00
<b>Servicios Generales</b>	<b>1,601,922.36</b>	<b>253,877.22</b>	<b>1,855,799.58</b>	<b>1,855,799.58</b>	<b>1,847,454.19</b>	<b>0.00</b>
Servicios Básicos	271,121.64	-249,710.77	21,410.87	21,410.87	21,410.87	0.00
Servicios de Arrendamiento	33,890.16	17,394.52	51,284.68	51,284.68	42,939.29	0.00
Servicios Profesionales, Científicos, Técnicos y Otros Servicios	542,243.28	744,157.04	1,286,400.32	1,286,400.32	1,286,400.32	0.00
Servicios Financieros, Bancarios y Comerciales	20,334.24	44,706.19	65,040.43	65,040.43	65,040.43	0.00
Servicios de Instalación, Reparación, Mantenimiento y Conservación	101,670.60	76,898.43	178,569.03	178,569.03	178,569.03	0.00
Servicios de Comunicación Social y Publicidad.	188,700.72	-188,700.72	0.00	0.00	0.00	0.00
Servicios de Traslado y Viáticos	216,897.36	-54,929.19	161,968.17	161,968.17	161,968.17	0.00
Servicios Oficiales	138,949.80	-114,780.72	24,169.08	24,169.08	24,169.08	0.00
Otros Servicios Generales	88,114.58	-21,157.56	66,957.00	66,957.00	66,957.00	0.00
<b>Transferencias, Asignaciones, Subsidios y Otras Ayudas</b>	<b>0.00</b>	<b>0.00</b>	<b>0.00</b>	<b>0.00</b>	<b>0.00</b>	<b>0.00</b>
Transferencias Internas y Asignaciones al Sector Público	0.00	0.00	0.00	0.00	0.00	0.00
Transferencias al Resto del Sector Público	0.00	0.00	0.00	0.00	0.00	0.00
Subsidios y Subvenciones	0.00	0.00	0.00	0.00	0.00	0.00
Ayudas Sociales	0.00	0.00	0.00	0.00	0.00	0.00
Pensiones y Jubilaciones	0.00	0.00	0.00	0.00	0.00	0.00
Transferencias a Fideicomisos, Mandatos y Otros Análogos	0.00	0.00	0.00	0.00	0.00	0.00
Transferencias a la Seguridad Social	0.00	0.00	0.00	0.00	0.00	0.00
Donativos	0.00	0.00	0.00	0.00	0.00	0.00
Transferencias al Exterior	0.00	0.00	0.00	0.00	0.00	0.00
<b>Bienes Muebles, Inmuebles e Intangibles</b>	<b>1,255,952.04</b>	<b>-1,229,374.05</b>	<b>26,577.99</b>	<b>26,577.99</b>	<b>26,577.99</b>	<b>0.00</b>
Mobiliario y Equipo de Administración	203,341.32	-203,341.32	0.00	0.00	0.00	0.00
Mobiliario y Equipo Educativo y Recreativo	6,778.08	1,591.92	8,370.00	8,370.00	8,370.00	0.00
Equipo e Instrumental Médico y de Laboratorio	0.00	0.00	0.00	0.00	0.00	0.00
Vehículos y Equipo de Transporte	0.00	0.00	0.00	0.00	0.00	0.00
Equipo de Defensa y Seguridad	0.00	0.00	0.00	0.00	0.00	0.00
Maquinaria, Otros Equipos y Herramientas	883,159.68	-875,420.69	7,738.99	7,738.99	7,738.99	0.00
Activos Biológicos	0.00	0.00	0.00	0.00	0.00	0.00
Bienes Inmuebles	0.00	0.00	0.00	0.00	0.00	0.00
Activos Intangibles	162,672.96	-152,203.96	10,469.00	10,469.00	10,469.00	0.00
<b>Inversión Pública</b>	<b>0.00</b>	<b>0.00</b>	<b>0.00</b>	<b>0.00</b>	<b>0.00</b>	<b>0.00</b>
Obra Pública en Bienes de Dominio Público	0.00	0.00	0.00	0.00	0.00	0.00
Obra Pública en Bienes Propios	0.00	0.00	0.00	0.00	0.00	0.00
Proyectos Productivos y Acciones de Fomento	0.00	0.00	0.00	0.00	0.00	0.00
<b>Inversiones Financieras y Otras Provisiones</b>	<b>0.00</b>	<b>0.00</b>	<b>0.00</b>	<b>0.00</b>	<b>0.00</b>	<b>0.00</b>
Inversiones Para el Fomento de Actividades Productivas.	0.00	0.00	0.00	0.00	0.00	0.00
Acciones y Participaciones de Capital	0.00	0.00	0.00	0.00	0.00	0.00
Compra de Títulos y Valores	0.00	0.00	0.00	0.00	0.00	0.00
Concesión de Préstamos	0.00	0.00	0.00	0.00	0.00	0.00
Inversiones en Fideicomisos, Mandatos y Otros Análogos	0.00	0.00	0.00	0.00	0.00	0.00
Otras Inversiones Financieras	0.00	0.00	0.00	0.00	0.00	0.00
Provisiones para Contingencias y Otras Erogaciones Especiales	0.00	0.00	0.00	0.00	0.00	0.00
<b>Participaciones y Aportaciones</b>	<b>0.00</b>	<b>0.00</b>	<b>0.00</b>	<b>0.00</b>	<b>0.00</b>	<b>0.00</b>
Participaciones	0.00	0.00	0.00	0.00	0.00	0.00
Aportaciones	0.00	0.00	0.00	0.00	0.00	0.00
Convenios	0.00	0.00	0.00	0.00	0.00	0.00
<b>Deuda Pública</b>	<b>0.00</b>	<b>0.00</b>	<b>0.00</b>	<b>0.00</b>	<b>0.00</b>	<b>0.00</b>
Amortización de la Deuda Pública	0.00	0.00	0.00	0.00	0.00	0.00
Intereses de la Deuda Pública	0.00	0.00	0.00	0.00	0.00	0.00
Comisiones de la Deuda Pública	0.00	0.00	0.00	0.00	0.00	0.00
Gastos de la Deuda Pública	0.00	0.00	0.00	0.00	0.00	0.00
Costo por Coberturas	0.00	0.00	0.00	0.00	0.00	0.00
Apoyos Financieros	0.00	0.00	0.00	0.00	0.00	0.00
Adeudos de Ejercicios Fiscales Anteriores (Adefas)	0.00	0.00	0.00	0.00	0.00	0.00
<b>Total del Gasto</b>	<b>12,600,113.87</b>	<b>-1,845,178.84</b>	<b>10,754,935.03</b>	<b>10,668,461.70</b>	<b>10,660,116.31</b>	<b>86,473.33</b>


\_\_\_\_\_  
**MTRO. JORGE MANUEL CESAR GÓMEZ**  
**DIRECTOR GENERAL**

\_\_\_\_\_  
**LIC. IGNACIO ESQUIVEL MARTÍNEZ**  
**DIRECTOR ADMINISTRATIVO**

## **7. ESTADO ANALÍTICO DEL EJERCICIO DEL PRESUPUESTO DE EGRESOS POR CLASIFICACIÓN FUNCIONAL**

**COAHUILA RADIO Y TELEVISION**  
**Estado Analítico del Ejercicio del Presupuesto de Egresos**  
**Clasificación Funcional (Finalidad y Función)**  
**Del 01 de enero al 31 de diciembre de 2020**

Concepto	Egresos					Subejercicio 6 = (3 - 4)
	Aprobado	Ampliaciones/ (Reducciones)	Modificado	Devengado	Pagado	
	1	2	3 = (1 + 2)	4	5	
<b>Gobierno</b>	0.00	0.00	0.00	0.00	0.00	0.00
Legislación	0.00	0.00	0.00	0.00	0.00	0.00
Justicia	0.00	0.00	0.00	0.00	0.00	0.00
Coordinación de la Política de Gobierno	0.00	0.00	0.00	0.00	0.00	0.00
Relaciones Exteriores	0.00	0.00	0.00	0.00	0.00	0.00
Asuntos Financieros y Hacendarios	0.00	0.00	0.00	0.00	0.00	0.00
Seguridad Nacional	0.00	0.00	0.00	0.00	0.00	0.00
Asuntos de Orden Público y de Seguridad Interior	0.00	0.00	0.00	0.00	0.00	0.00
Otros Servicios Generales	0.00	0.00	0.00	0.00	0.00	0.00
<b>Desarrollo Social</b>	<b>12,600,113.87</b>	<b>-1,845,178.84</b>	<b>10,754,935.03</b>	<b>10,668,461.70</b>	<b>10,660,116.31</b>	<b>86,473.33</b>
Protección Ambiental	0.00	0.00	0.00	0.00	0.00	0.00
Vivienda y Servicios a la Comunidad	0.00	0.00	0.00	0.00	0.00	0.00
Salud	0.00	0.00	0.00	0.00	0.00	0.00
Recreación, Cultura y Otras Manifestaciones Sociales	12,600,113.87	-1,845,178.84	10,754,935.03	10,668,461.70	10,660,116.31	86,473.33
Educación	0.00	0.00	0.00	0.00	0.00	0.00
Protección Social	0.00	0.00	0.00	0.00	0.00	0.00
Otros Asuntos Sociales	0.00	0.00	0.00	0.00	0.00	0.00
<b>Desarrollo Económico</b>	<b>0.00</b>	<b>0.00</b>	<b>0.00</b>	<b>0.00</b>	<b>0.00</b>	<b>0.00</b>
Asuntos Económicos, Comerciales y Laborales en General	0.00	0.00	0.00	0.00	0.00	0.00
Agropecuaria, Silvicultura, Pesca y Caza	0.00	0.00	0.00	0.00	0.00	0.00
Combustibles y Energía	0.00	0.00	0.00	0.00	0.00	0.00
Minería, Manufacturas y Construcción	0.00	0.00	0.00	0.00	0.00	0.00
Transporte	0.00	0.00	0.00	0.00	0.00	0.00
Comunicaciones	0.00	0.00	0.00	0.00	0.00	0.00
Turismo	0.00	0.00	0.00	0.00	0.00	0.00
Ciencia, Tecnología e Innovación	0.00	0.00	0.00	0.00	0.00	0.00
Otras Industrias y Otros Asuntos Económicos	0.00	0.00	0.00	0.00	0.00	0.00
<b>Otras no Clasificadas en Funciones Anteriores</b>	<b>0.00</b>	<b>0.00</b>	<b>0.00</b>	<b>0.00</b>	<b>0.00</b>	<b>0.00</b>
Transacciones de la Deuda Pública / Costo Financiero de la Deuda	0.00	0.00	0.00	0.00	0.00	0.00
Transferencias, Participaciones y Aportaciones entre Diferentes Niveles y Ordenes de Gobierno	0.00	0.00	0.00	0.00	0.00	0.00
Saneamiento del Sistema Financiero	0.00	0.00	0.00	0.00	0.00	0.00
Adeudos de Ejercicios Fiscales Anteriores	0.00	0.00	0.00	0.00	0.00	0.00
<b>Total del Gasto</b>	<b>12,600,113.87</b>	<b>-1,845,178.84</b>	<b>10,754,935.03</b>	<b>10,668,461.70</b>	<b>10,660,116.31</b>	<b>86,473.33</b>

  
 MTRO. JORGE MANUEL CESAR GÓMEZ  
 DIRECTOR GENERAL


  
 LIC. IGNACIO ESQUIVEL MARTINEZ  
 DIRECTOR ADMINISTRATIVO


## **8. ENDEUDAMIENTO NETO**

Fuente: Artículo 46 fracción II inciso c) de la LGCG y Capítulo VII del Manual de Contabilidad Gubernamental

**COAHUILA RADIO Y TELEVISION**  
**Endeudamiento Neto**  
 Del 01 de enero al 31 de diciembre de 2020

Identificación de Crédito o Instrumento	Contratación / Colocación	Amortización	Endeudamiento Neto
	A	B	C = A - B
<b>Créditos Bancarios</b>			
Total Créditos Bancarios	0.00	0.00	0.00
<b>Otros Instrumentos de Deuda</b>			
Total Otros Instrumentos de Deuda	0.00	0.00	0.00
<b>TOTAL</b>	<b>0.00</b>	<b>0.00</b>	<b>0.00</b>

  
 \_\_\_\_\_  
 MTRO. JORGE MANUEL CESAR GÓMEZ  
 DIRECTOR GENERAL


  
 \_\_\_\_\_  
 LIC. IGNACIO ESQUIVEL MARTINEZ  
 DIRECTOR ADMINISTRATIVO




## **9. INTERESES DE LA DEUDA**

**COAHUILA RADIO Y TELEVISION**  
**Intereses de la Deuda**  
**Del 01 de enero al 31 de diciembre de 2020**

Identificación de Crédito o Instrumento	Devengado	Pagado
<b>Créditos Bancarios</b>		
Total de Intereses de Créditos Bancarios	0.00	0.00
<b>Otros Instrumentos de Deuda</b>		
Total de Intereses de Otros Instrumentos de Deuda	0.00	0.00
<b>TOTAL</b>	<b>0.00</b>	<b>0.00</b>

  
 \_\_\_\_\_  
 MTRO. JORGE MANUEL CESAR GÓMEZ  
 DIRECTOR GENERAL

  
 \_\_\_\_\_  
 LIC. IGNACIO ESQUIVEL MARTINEZ  
 DIRECTOR ADMINISTRATIVO

## **10. FLUJO DE FONDOS**


**COAHUILA RADIO Y TELEVISION**  
**Indicadores de Postura Fiscal**  
**Del 01 de enero al 31 de diciembre de 2020**


Concepto	Estimado	Devengado	Pagado <sup>3</sup>
<b>I. Ingresos Presupuestarios (I=1+2)</b>	<b>10,675,923.80</b>	<b>10,375,496.37</b>	<b>10,375,496.37</b>
1. Ingresos del Gobierno de la Entidad Federativa <sup>1</sup>	0.00	0.00	0.00
2. Ingresos del Sector Paraestatal <sup>1</sup>	10,675,923.80	10,375,496.37	10,375,496.37
<b>II. Egresos Presupuestarios (II=3+4)</b>	<b>12,600,113.87</b>	<b>10,668,461.70</b>	<b>10,660,116.31</b>
3. Egresos del Gobierno de la Entidad Federativa <sup>2</sup>	0.00	0.00	0.00
4. Egresos del Sector Paraestatal <sup>2</sup>	12,600,113.87	10,668,461.70	10,660,116.31
<b>III. Balance Presupuestario (Superávit o Déficit) (III = I - II)</b>	<b>-1,924,190.07</b>	<b>-292,965.33</b>	<b>-284,619.94</b>
Concepto	Estimado	Devengado	Pagado <sup>3</sup>
III. Balance presupuestario (Superávit o Déficit)	-1,924,190.07	-292,965.33	-284,619.94
IV. Intereses, Comisiones y Gastos de la Deuda	0.00	0.00	0.00
<b>V. Balance Primario ( Superávit o Déficit) (V= III - IV)</b>	<b>-1,924,190.07</b>	<b>-292,965.33</b>	<b>-284,619.94</b>
Concepto	Estimado	Devengado	Pagado <sup>3</sup>
A. Financiamiento	0.00	0.00	0.00
B. Amortización de la deuda	0.00	0.00	0.00
<b>C. Endeudamiento ó desendeudamiento (C = A - B)</b>	<b>0.00</b>	<b>0.00</b>	<b>0.00</b>

1 Los Ingresos que se presentan son los ingresos presupuestario totales sin incluir los ingresos por financiamientos. Los Ingresos del Gobierno de la Entidad Federativa corresponden a los del Poder Ejecutivo, Legislativo Judicial y Autónomos

2 Los egresos que se presentan son los egresos presupuestarios totales sin incluir los egresos por amortización. Los egresos del Gobierno de la Entidad Federativa corresponden a los del Poder Ejecutivo, Legislativo, Judicial y Órganos Autónomos

3 Para Ingresos se reportan los ingresos recaudados; para egresos se reportan los egresos pagados

  
 MTRO. JORGE MANUEL CESAR GÓMEZ  
 DIRECTOR GENERAL

  
 LIC. IGNACIO ESQUIVEL MARTINEZ  
 DIRECTOR ADMINISTRATIVO

# **III.**


## **INFORMACIÓN PROGRAMÁTICA**

# **1. GASTO POR CATEGORÍA PROGRAMÁTICA**

**COAHUILA RADIO Y TELEVISIÓN**  
**Gasto por Categoría Programática**  
**Del 01 de enero al 31 de diciembre de 2020**

Concepto	Egresos					Subejercicio 6 = (3 - 4)
	Aprobado	Ampliaciones/ (Reducciones)	Modificado	Devengado	Pagado	
	1	2	3 = (1 + 2)	4	5	
<b>Programas</b>						
<b>Subsidios: Sector Social y Privado o Entidades Federativas y Municipios</b>	0.00	0.00	0.00	0.00	0.00	0.00
Sujetos a Reglas de Operación	0.00	0.00	0.00	0.00	0.00	0.00
Otros Subsidios	0.00	0.00	0.00	0.00	0.00	0.00
<b>Desempeño de las Funciones</b>	0.00	0.00	0.00	0.00	0.00	0.00
Prestación de Servicios Públicos	0.00	0.00	0.00	0.00	0.00	0.00
Provisión de Bienes Públicos	0.00	0.00	0.00	0.00	0.00	0.00
Planeación, seguimiento y evaluación de políticas públicas	0.00	0.00	0.00	0.00	0.00	0.00
Promoción y fomento	12,600,113.87	-1,845,178.84	10,754,935.03	10,668,461.70	10,660,116.31	86,473.33
Regulación y supervisión	0.00	0.00	0.00	0.00	0.00	0.00
Funciones de las Fuerzas Armadas (Únicamente Gobierno Federal)	0.00	0.00	0.00	0.00	0.00	0.00
Específicos	0.00	0.00	0.00	0.00	0.00	0.00
Proyectos de Inversión	0.00	0.00	0.00	0.00	0.00	0.00
<b>Administrativos y de Apoyo</b>	0.00	0.00	0.00	0.00	0.00	0.00
Apoyo al proceso presupuestario y para mejorar la eficiencia institucional	0.00	0.00	0.00	0.00	0.00	0.00
Apoyo a la función pública y al mejoramiento de la gestión	0.00	0.00	0.00	0.00	0.00	0.00
Operaciones ajenas	0.00	0.00	0.00	0.00	0.00	0.00
<b>Compromisos</b>	0.00	0.00	0.00	0.00	0.00	0.00
Obligaciones de cumplimiento de resolución jurisdiccional	0.00	0.00	0.00	0.00	0.00	0.00
Desastres Naturales	0.00	0.00	0.00	0.00	0.00	0.00
<b>Obligaciones</b>	0.00	0.00	0.00	0.00	0.00	0.00
Pensiones y jubilaciones	0.00	0.00	0.00	0.00	0.00	0.00
Aportaciones a la seguridad social	0.00	0.00	0.00	0.00	0.00	0.00
Aportaciones a fondos de estabilización	0.00	0.00	0.00	0.00	0.00	0.00
Aportaciones a fondos de inversión y reestructura de pensiones	0.00	0.00	0.00	0.00	0.00	0.00
<b>Programas de Gasto Federalizado (Gobierno Federal)</b>	0.00	0.00	0.00	0.00	0.00	0.00
Gasto Federalizado	0.00	0.00	0.00	0.00	0.00	0.00
<b>Participaciones a entidades federativas y municipios</b>	0.00	0.00	0.00	0.00	0.00	0.00
<b>Costo financiero, deuda o apoyos a deudores y ahorradores de la banca</b>	0.00	0.00	0.00	0.00	0.00	0.00
<b>Adeudos de ejercicios fiscales anteriores</b>	0.00	0.00	0.00	0.00	0.00	0.00
<b>Total del Gasto</b>	<b>12,600,113.87</b>	<b>-1,845,178.87</b>	<b>10,754,935.03</b>	<b>10,668,461.70</b>	<b>10,660,116.31</b>	<b>86,473.33</b>

  
 MTR. JORGE MANUEL CESAR GÓMEZ  
 DIRECTOR GENERAL

  
 LIC. IGNACIO ESQUIVEL MARTINEZ  
 DIRECTOR ADMINISTRATIVO

## **2. PROGRAMAS Y PROYECTOS DE INVERSIÓN**



## PROYECTO DE INVERSIÓN

CANTIDAD	UNIDAD DE MEDIDA	CONCEPTO	IMPORTE
4	PZA	MESAS DE TRABAJO	\$ 40,000.00
5	PZA	LAP TOP (Especiales para Televisión)	\$ 150,000.00
5	PZA	MICROFONOS	\$ 10,000.00
1	PZA	MODULO DE CONSOLA DE CABINA	\$ 15,000.00

## PROGRAMAS

### OBJETIVO

COAHUILA RADIO Y TELEVISIÓN ES UN ORGANISMO PÚBLICO DESCENTRALIZADO SECTORIZADO A LA SECRETARÍA DE GOBIERNO DEL ESTADO DE COAHUILA DE ZARAGOZA, EL CUAL TIENE POR OBJETO HACER LLEGAR A LOS COAHUILENSES INFORMACIÓN OBJETIVA Y CONFIABLE DE ÍNDOLE SOCIAL, CULTURAL, EDUCATIVA Y DE SALUD, ADEMÁS DE FORTALECER LA CONCIENCIA DE LA NACIONALIDAD Y LA SOBERANÍA, EL APRECIO POR LA HISTORIA, LOS SÍMBOLOS PATRIOS Y LAS INSTITUCIONES, ASÍ COMO LA VALORACIÓN DE LAS TRADICIONES Y PARTICULARIDADES CULTURALES DE ESTE BELLO ESTADO.

ASÍ MISMO SE INCLUYE UN NUEVO PROYECTO A COAHUILA RADIO Y TELEVISIÓN DE TELEVISION, EL CUAL TENDRA EL MISMO OBJETIVO QUE EL PROGRAMA DE RADIO, ESTE PROYECTO LOGRARÁ UN MAYOR ALCANCE EN LA SOCIEDAD YA QUE EL NUEVO FORMATO O ESQUEMA DE TRANSMICIÓN PRETENDE LLEGAR A MÁS AUDIENCIA LOGRANDO UN MEJOR IMPACTO EN LA SOCIEDAD.



---

Mtro. Jorge Manuel Cesar Gómez

Director General



---

Lic. Ignacio Esquivel Martínez

Director Administrativo

### **3. INDICADORES DE RESULTADOS**


## **INDICADORES DE RESULTADOS DE ENERO A DICIEMBRE DEL 2020.**

EN EL PERIODO COMPRENDIDO DE ENERO A DICIEMBRE DEL EJERCICIO 2020, SE REALIZA EL ANÁLISIS DE LAS AUDIENCIAS DE LOS PROGRAMAS TRANSMITIDOS AL AIRE POR RADIO COAHUILA, ASÍ COMO EL DESEMPEÑO DE LOS LOCUTORES DE COAHUILA RADIO Y TELEVISIÓN.

EN ESTE SENTIDO SE MIDE EL INCREMENTO DE LA INTERACCIÓN DE LA AUDIENCIA DE COAHUILA RADIO Y TELEVISIÓN MEDIANTE LOS INDICADORES QUE EXPRESAN EL PORCENTAJE DEL INCREMENTO DE AUDIENCIA POR PROGRAMAS, DE IGUAL FORMA SE REALIZA UN ESTUDIO DE LAS NECESIDADES DE LA AUDIENCIA MEDIANTE LAS LLAMADAS Y MENSAJES DE WATSAPP RECIBIDOS CON LA CUAL SE ANALIZA LA PRODUCCION DE NUEVO CONTENIDO RADIOFONICO EL CUAL PERMITA TENER UNA MAYOR PENETRACIÓN EN LA SOCIEDAD COAHUILENSE.

SE EVALUAN LOS RESULTADOS DE LOS CONVENIOS REALIZADOS POR LA VINCULACIÓN CON INSTITUCIONES, DEPENDENCIAS, PERSONAS FISICAS Y MORALES PARA LA PRODUCCIÓN DE CONTENIDOS.

DE LOS RESULTADOS OBTENIDOS SE EXAMINA LA IMPLEMENTACIÓN DE LA MODERNIZACIÓN DE LAS TECNOLOGIAS DE LA INFOMRACIÓN, ASÍ COMO EL MANTENIMIENTO, DIAGNOSTICO Y ADECUACIÓN DE LOS EQUIPOS PARA UN MAYOR EFICIENCIA EN LA DIFUCION DE LOS PROGRAMAS DE COAHUILA RADIO Y TELEVISIÓN.



---

**Mtro. Jorge Manuel Cesar Gómez**

**Director General**



---

**Lic. Ignacio Esquivel Martínez**


**Director Administrativo**

**4. EL CUMPLIMIENTO DE LOS OBJETIVOS  
CONTENIDOS EN LOS PLANES Y  
PROGRAMAS DE CONFORMIDAD CON LOS  
INDICADORES APROBADOS EN LOS  
PRESUPUESTOS CORRESPONDIENTES**

CONCEPTO	LLAMADAS ESTIMADAS	LLAMADAS RECIBIDAS	PORCENTAJE DE PROYECCIÓN ALCANZADO
LLAMADAS PROYECTADAS EN EL EJERCICIO 2020	60,000	57,964	97%

PROGRAMAS	LLAMADAS PROYECTADAS	LLAMADAS RECIBIDAS	PORCENTAJE DE EFECTIVIDAD
Esta Mañana	800	792	99%
El Animoso Mañanero	6,000	5,824	97%
El Master Cumbia	4,000	3,948	99%
Norteño Music	3,000	2,980	99%
El Merequetengue	3,000	2,976	99%
Back Track	4,000	3,980	100%
Generación Pop	6,000	5,756	96%
La Bocina	6,000	5,644	94%
Las 1500	1,000	976	98%
Lengua Materna	600	592	99%
Icai	200	124	62%
La Urna	200	180	90%
Tetemanía	2,000	1,956	98%
Radioactivo	200	180	90%
Tribunal Superior de Justicia	100	80	80%
Pop Rock Español	200	192	96%

Reportajes	200	180	90%
Familias con Amor	200	188	94%
Stereo Love	1,000	992	99%
Encuentros	300	288	96%
Audiorama	400	380	95%
Virtud Es	300	296	99%
Anticorrupción	300	292	97%
Voz Universitaria	400	340	85%
Haz Turismo	2,000	1,940	97%
Ped Cultura	2,000	1,952	98%
Musica Infantil	2,000	1,900	95%
Puros Cuentos	1,000	972	97%
Grupero	1,000	980	98%
Noretño Todos	2,000	1,824	91%
Abey Road Studio	2,000	1,956	98%
Solo Exitos	2,000	1,968	98%
Con Sabor a Colombia	2,000	1,960	98%
Rondallas	400	328	82%
Rock & Roll en Español	400	388	97%
Voces Inmortales	400	380	95%
Urbano	400	376	94%
Del Norte Pal Norte	400	392	98%
Top 20 Monitor Latino	400	384	96%

Libros de Arena	400	380	95%
Grupero Sonora Danzon Chachacha Grupero Clasico	800	748	94%
<b>TOTAL</b>	<b>60,000</b>	<b>57,964</b>	<b>97%</b>


CONCEPTO	WATSAPP ESTIMADOS	WATSAPP RECIBIDOS	PORCENTAJE DE PROYECCIÓN ALCANZADO
WATSAPP PROYECTADOS EN EL EJERCICIO 2020	80,000	78,356	98%

PROGRAMAS	WATSAPP PROYECTADOS	WATSAPP RECIBIDOS	PORCENTAJE DE EFECTIVIDAD
Esta Mañana	800	776	97%
El Animoso Mañanero	8,000	7948	99%
El Master Cumbia	5,000	5032	101%
Norteño Music	4,000	3948	99%
El Merequetengue	4,000	3964	99%
Back Track	6,000	6048	101%
Generación Pop	8,000	7948	99%
La Bocina	8,000	7984	100%
Las 1500	2,000	1948	97%
Lengua Materna	1,000	992	99%
Icai	200	188	94%
La Urna	200	184	92%
Tetemanía	2,000	2048	102%
Radioactivo	200	192	96%
Tribunal Superior de Justicia	100	92	92%
Pop Rock Español	200	192	96%
Reportajes	200	196	98%
Familias con Amor	200	180	90%
Stereo Love	1,000	972	97%
Encuentros	300	296	99%

*D*

*[Handwritten signature]*


Audiorama	400	380	95%
Virtud Es	300	280	93%
Anticorrupción	300	260	87%
Voz Universitaria	400	380	95%
Haz Turismo	2,000	1940	97%
Ped Cultura	4,000	3380	85%
Musica Infantil	2,000	1940	97%
Puros Cuentos	2,000	1940	97%
Grupero	2,000	1964	98%
Noretño Todos	3,000	2972	99%
Abey Road Studio	3,000	2924	97%
Solo Exitos	2,000	1980	99%
Con Sabor a Colombia	3,000	2944	98%
Rondallas	600	556	93%
Rock & Roll en Español	600	564	94%
Voces Inmortales	600	540	90%
Urbano	400	380	95%
Del Norte Pal Norte	400	384	96%
Top 20 Monitor Latino	400	396	99%
Libros de Arena	400	376	94%
Grupero Sonora Danzon Chachacha Grupero Clasico	800	748	94%
<b>TOTAL</b>	<b>80,000</b>	<b>78,356.00</b>	<b>98%</b>




---

Mtro. Jorge Manuel Cesar Gómez

**Director General**




---

Lic. Ignacio Esquivel Martínez

**Director Administrativo**




**5. LOS RESULTADOS DE LA EVALUACIÓN  
DEL DESEMPEÑO DE LOS PROGRAMAS DE  
LA ENTIDAD FEDERATIVA Y/O  
MUNICIPALES; Y DE LOS PROGRAMAS  
VINCULADOS CON RECURSOS FEDERALES  
TRANSFERIDOS**

## **V.- DESEMPEÑO DE LOS PROGRAMAS.**

Se informa que Coahuila Radio y Televisión cumple con el objetivo planteado al inicio del ejercicio, el cual demuestra mediante la comparación del ejercicio anterior el incremento en la audiencia mediante el monitoreo de los contactos a través de las llamadas y los WhatsApp recibidos, reflejando la efectividad de la programación y el desempeño eficiente del personal de Coahuila Radio y Televisión, así mismo se inicia con el monitoreo del tránsito por la página Web, el cual será incluido como otro medio de monitoreo.

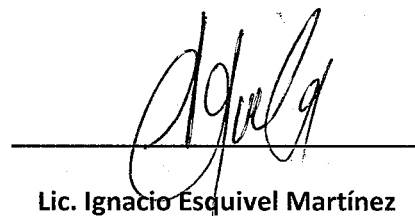
## **VI.- RESULTADOS DE LA EVALUACIÓN DE DESEMPEÑO DE LOS PROGRAMAS DE LA ENTIDAD FEDERATIVA, ASÍ COMO DE LOS VINCULADOS AL EJERCICIO DE LOS RECURSOS FEDERALES QUE LES HAYAN SIDO TRANSFERIDOS.**

En relación a los resultados de la evaluación del desempeño de los programas de Coahuila Radio y Televisión se informa que esta entidad solo obtiene recursos por parte del Gobierno del Estado de Coahuila con el cual se operan los programas establecidos, por lo que no se cuentan con Recursos Federales transferidos.



Mtro. Jorge Manuel Cesar Gómez

**Director General**



Lic. Ignacio Esquivel Martínez

**Director Administrativo**

# **IV. INFORMACIÓN ADICIONAL**

# **1.LA RELACIÓN DE BIENES MUEBLES QUE COMPONEN SU PATRIMONIO**

**Fuente:** Artículo 23 de la Ley General de Contabilidad Gubernamental y Acuerdo por el que se determina la norma para establecer la estructura del formato de la relación de bienes que componen el patrimonio del ente público

## COAHUILA RADIO Y TELEVISION



## Relación de Bienes Muebles que componen su patrimonio

Al 31 de diciembre de 2020


Código	Descripción del Bien	Valor en libros
5110100020-1	ARCHIVERO	\$2,099.99
5110100022-1	ARCHIVERO DE METAL	\$3,190.00
5110100022-2	ARCHIVERO DE METAL	\$3,190.00
5110100024-1	BANCA	\$3,364.00
5110100024-2	BANCA	\$4,060.00
5110100051-1	ESCRITORIO	\$8,932.00
5110100052-1	ESCRITORIO DE MADERA	\$3,306.00
5110100054-5	ESTANTE	\$800.40
5110100054-6	ESTANTE	\$800.40
5110100054-7	ESTANTE	\$800.40
5110100054-8	ESTANTE	\$800.40
5110100054-1	ESTANTE	\$661.20
5110100054-2	ESTANTE	\$661.20
5110100054-3	ESTANTE	\$661.20
5110100054-4	ESTANTE	\$661.20
5110100061-1	GABINETE UNIVERSAL	\$2,876.80
5110100061-2	GABINETE UNIVERSAL	\$8,424.08
5110100065-1	LIBRERO	\$3,364.00
5110100065-2	LIBRERO	\$6,032.00
5110100065-3	LIBRERO	\$6,032.00
5110100065-4	LIBRERO	\$6,032.00
5110100065-5	LIBRERO	\$6,032.00
5110100069-1	MESA	\$979.00
5110100069-2	MESA	\$889.00
5110100069-3	MESA	\$1,226.58
5110100069-4	MESA	\$1,226.58
5110100069-5	MESA	\$873.83
5110100080-4	MESA DE JUNTAS	\$2,760.80
5110100080-5	MESA DE JUNTAS	\$2,760.80
5110100080-3	MESA DE JUNTAS	\$6,380.00
5110100080-1	MESA DE JUNTAS	\$9,860.00
5110100080-2	MESA DE JUNTAS	\$2,842.00
5110100083-1	MESA DE TRABAJO	\$2,494.00
5110100083-2	MESA DE TRABAJO	\$2,494.00
5110100083-3	MESA DE TRABAJO	\$2,494.00
5110100083-4	MESA DE TRABAJO	\$2,494.00
5110100083-5	MESA DE TRABAJO	\$2,494.00
5110100083-6	MESA DE TRABAJO	\$2,262.00

5110100090-1	MESA-ESCRITORIO SUSPENDIDA O CON SOPORTES	\$6,960.00
5110100090-2	MESA-ESCRITORIO SUSPENDIDA O CON SOPORTES	\$3,132.00
5110100090-3	MESA-ESCRITORIO SUSPENDIDA O CON SOPORTES	\$3,132.00
5110100128-1	MOBILIARIO	\$18,499.99
5110100128-2	MOBILIARIO	\$10,440.00
5110100128-3	MOBILIARIO	\$1,199.00
5110100094-1	MODULO DESARMABLE	\$2,900.00
5110100104-1	PIZARRONES DE MADERA	\$305.90
5110100105-1	PIZARRONES DE METAL	\$319.00
5110100105-2	PIZARRONES DE METAL	\$319.00
5110100105-3	PIZARRONES DE METAL	\$319.00
5110100105-4	PIZARRONES DE METAL	\$319.00
5110100111-16	SILLA	\$1,368.80
5110100111-13	SILLA	\$1,368.80
5110100111-14	SILLA	\$1,368.80
5110100111-15	SILLA	\$1,368.80
5110100111-17	SILLA	\$1,130.02
5110100111-18	SILLA	\$635.00
5110100111-19	SILLA	\$635.00
5110100111-1	SILLA	\$635.00
5110100111-2	SILLA	\$635.00
5110100111-3	SILLA	\$635.00
5110100111-4	SILLA	\$635.00
5110100111-5	SILLA	\$635.00
5110100111-6	SILLA	\$635.00
5110100111-7	SILLA	\$635.00
5110100111-8	SILLA	\$635.00
5110100111-10	SILLA	\$568.40
5110100111-11	SILLA	\$1,392.00
5110100111-12	SILLA	\$568.40
5110100111-9	SILLA	\$568.40
5110100114-1	SILLA GIRATORIA	\$1,566.00
5110100114-2	SILLA GIRATORIA	\$1,148.40
5110100114-3	SILLA GIRATORIA	\$1,148.40
5110100114-4	SILLA GIRATORIA	\$1,914.00
5110100114-11	SILLA GIRATORIA	\$5,220.00
5110100114-5	SILLA GIRATORIA	\$2,412.80
5110100114-6	SILLA GIRATORIA	\$2,412.80
5110100114-7	SILLA GIRATORIA	\$2,412.80
5110100114-8	SILLA GIRATORIA	\$2,412.80

5110100114-9	SILLA GIRATORIA	\$2,412.80
5110100114-10	SILLA GIRATORIA	\$2,412.80
5110100114-18	SILLA GIRATORIA	\$2,412.80
5110100114-19	SILLA GIRATORIA	\$2,412.80
5110100114-20	SILLA GIRATORIA	\$2,412.80
5110100114-21	SILLA GIRATORIA	\$2,412.80
5110100114-22	SILLA GIRATORIA	\$2,412.80
5110100114-12	SILLA GIRATORIA	\$2,412.80
5110100114-13	SILLA GIRATORIA	\$2,412.80
5110100114-14	SILLA GIRATORIA	\$2,412.80
5110100114-15	SILLA GIRATORIA	\$2,412.80
5110100114-16	SILLA GIRATORIA	\$2,412.80
5110100114-17	SILLA GIRATORIA	\$2,412.80
5110100118-1	SILLON	\$10,358.80
5110100118-2	SILLON	\$10,358.80
5150100106-7	BIENES INFORMÁTICOS	\$14,500.00
5150100106-10	BIENES INFORMÁTICOS	\$5,792.58
5150100106-11	BIENES INFORMÁTICOS	\$5,792.58
5150100106-12	BIENES INFORMÁTICOS	\$5,792.58
5150100106-13	BIENES INFORMÁTICOS	\$5,792.58
5150100106-1	BIENES INFORMÁTICOS	\$11,935.24
5150100106-2	BIENES INFORMÁTICOS	\$11,935.24
5150100106-6	BIENES INFORMÁTICOS	\$8,999.00
5150100106-3	BIENES INFORMÁTICOS	\$11,343.42
5150100106-4	BIENES INFORMÁTICOS	\$11,343.42
5150100106-5	BIENES INFORMÁTICOS	\$11,343.42
5150100040-1	IMPRESORA	\$12,352.76
5150100040-2	IMPRESORA	\$3,399.15
5150100069-1	MONITOR	\$1,566.00
5150100069-2	MONITOR	\$1,566.00
5150100093-1	UNIDAD CENTRAL DE PROCESO (CPU)	\$13,646.45
5150100093-2	UNIDAD CENTRAL DE PROCESO (CPU)	\$13,646.45
5150100093-3	UNIDAD CENTRAL DE PROCESO (CPU)	\$13,646.45
5150100093-4	UNIDAD CENTRAL DE PROCESO (CPU)	\$5,568.00
5150100093-5	UNIDAD CENTRAL DE PROCESO (CPU)	\$5,800.00
5150100093-6	UNIDAD CENTRAL DE PROCESO (CPU)	\$5,800.00
5150100093-7	UNIDAD CENTRAL DE PROCESO (CPU)	\$5,800.00
5150100095-3	UNIDAD DE ALMACENAMIENTO	\$1,799.00

5150100095-1	UNIDAD DE ALMACENAMIENTO	\$1,699.00
5150100105-1	VIDEO-PROYECTOR MULTIMEDIA (CAÑON)	\$7,084.46
5190100103-1	ACONDICIONADOR AIRE	\$5,500.00
5190100103-2	ACONDICIONADOR AIRE	\$5,500.00
5190100136-1	CAJA FUERTE	\$2,999.00
5190100277-1	EQUIPO DE ADMINISTRACION	\$4,057.68
5190100184-1	HORNO DE MICROONDAS	\$999.00
5190100249-1	RELOJ CHECADOR	\$3,364.00
5190100262-1	SOPORTE UNIVERSAL PARA TV, VIDEOGRABADORA, ETC. (PARED O TECHO)	\$3,399.00
5190100022-1	TELEVISION	\$3,290.00
5190100023-1	VIDEO CAMARA	\$1,021.98
5210100028-1	EQUIPOS Y APARATOS AUDIOVISUALES	\$1,990.00
5210100028-2	EQUIPOS Y APARATOS AUDIOVISUALES	\$4,764.10
5210100028-3	EQUIPOS Y APARATOS AUDIOVISUALES	\$4,764.10
5210100028-4	EQUIPOS Y APARATOS AUDIOVISUALES	\$386.90
5210100028-5	EQUIPOS Y APARATOS AUDIOVISUALES	\$386.90
5210100028-6	EQUIPOS Y APARATOS AUDIOVISUALES	\$2,999.00
5210100028-7	EQUIPOS Y APARATOS AUDIOVISUALES	\$2,999.00
5210100008-1	MICROFONO	\$2,454.09
5210100008-2	MICROFONO	\$2,454.09
5230100022-1	CAMARA FOTOGRAFICA DIGITAL	\$9,499.00
5290100018-1	PANTALLA TRIPIE	\$2,800.00
5410400001-1	VEHICULOS Y EQUIPO TERRESTRE DESTINADOS A SERVICIOS ADMINISTRATIVOS.	\$261,900.00
5410400001-2	VEHICULOS Y EQUIPO TERRESTRE DESTINADOS A SERVICIOS ADMINISTRATIVOS.	\$257,500.00
5410400001-3	VEHICULOS Y EQUIPO TERRESTRE DESTINADOS A SERVICIOS ADMINISTRATIVOS.	\$143,800.00
5410400001-4	VEHICULOS Y EQUIPO TERRESTRE DESTINADOS A SERVICIOS ADMINISTRATIVOS.	\$454,000.00
5620100033-1	UNIDAD ENFRIADORA DE LIQUIDOS PARA AIRE ACONDICIONADO	\$1,499.00






5640100001-13	SISTEMAS DE AIRE ACONDICIONADO, CALEFACCIÓN Y DE REFRIGERACIÓN INDUSTRIAL Y COMERCIAL	\$19,785.15
5640100001-11	SISTEMAS DE AIRE ACONDICIONADO, CALEFACCIÓN Y DE REFRIGERACIÓN INDUSTRIAL Y COMERCIAL	\$10,000.00
5640100001-12	SISTEMAS DE AIRE ACONDICIONADO, CALEFACCIÓN Y DE REFRIGERACIÓN INDUSTRIAL Y COMERCIAL	\$10,000.00
5640100001-1	SISTEMAS DE AIRE ACONDICIONADO, CALEFACCIÓN Y DE REFRIGERACIÓN INDUSTRIAL Y COMERCIAL	\$16,819.01
5640100001-2	SISTEMAS DE AIRE ACONDICIONADO, CALEFACCIÓN Y DE REFRIGERACIÓN INDUSTRIAL Y COMERCIAL	\$16,819.01
5640100001-3	SISTEMAS DE AIRE ACONDICIONADO, CALEFACCIÓN Y DE REFRIGERACIÓN INDUSTRIAL Y COMERCIAL	\$16,819.01
5640100001-4	SISTEMAS DE AIRE ACONDICIONADO, CALEFACCIÓN Y DE REFRIGERACIÓN INDUSTRIAL Y COMERCIAL	\$16,819.01
5640100001-5	SISTEMAS DE AIRE ACONDICIONADO, CALEFACCIÓN Y DE REFRIGERACIÓN INDUSTRIAL Y COMERCIAL	\$16,819.01
5640100001-6	SISTEMAS DE AIRE ACONDICIONADO, CALEFACCIÓN Y DE REFRIGERACIÓN INDUSTRIAL Y COMERCIAL	\$16,819.01
5640100001-7	SISTEMAS DE AIRE ACONDICIONADO, CALEFACCIÓN Y DE REFRIGERACIÓN INDUSTRIAL Y COMERCIAL	\$16,819.01
5640100001-8	SISTEMAS DE AIRE ACONDICIONADO, CALEFACCIÓN Y DE REFRIGERACIÓN INDUSTRIAL Y COMERCIAL	\$16,819.01
5640100001-9	SISTEMAS DE AIRE ACONDICIONADO, CALEFACCIÓN Y DE REFRIGERACIÓN INDUSTRIAL Y COMERCIAL	\$16,819.01

*d*



5640100001-10	SISTEMAS DE AIRE ACONDICIONADO, CALEFACCIÓN Y DE REFRIGERACIÓN INDUSTRIAL Y COMERCIAL	\$16,819.01
5650100040-1	ANTENA	\$13,458.90
5650100042-1	ANTENA PARABOLICA	\$14,252.63
5650100042-2	ANTENA PARABOLICA	\$14,252.63
5650100042-3	ANTENA PARABOLICA	\$13,458.90
5650100042-4	ANTENA PARABOLICA	\$12,941.19
5650100218-1	ENRUTADORES DE RED	\$6,765.12
5650100217-56	EQUIPOS Y APARATOS DE COMUNICACIONES Y TELECOMUNICACIONES	\$7,131.75
5650100217-55	EQUIPOS Y APARATOS DE COMUNICACIONES Y TELECOMUNICACIONES	\$2,745.00
5650100217-52	EQUIPOS Y APARATOS DE COMUNICACIONES Y TELECOMUNICACIONES	\$11,571.00
5650100217-53	EQUIPOS Y APARATOS DE COMUNICACIONES Y TELECOMUNICACIONES	\$157,852.80
5650100217-12	EQUIPOS Y APARATOS DE COMUNICACIONES Y TELECOMUNICACIONES	\$252,369.60
5650100217-13	EQUIPOS Y APARATOS DE COMUNICACIONES Y TELECOMUNICACIONES	\$452,389.56
5650100217-14	EQUIPOS Y APARATOS DE COMUNICACIONES Y TELECOMUNICACIONES	\$271,979.40
5650100217-15	EQUIPOS Y APARATOS DE COMUNICACIONES Y TELECOMUNICACIONES	\$62,895.99
5650100217-16	EQUIPOS Y APARATOS DE COMUNICACIONES Y TELECOMUNICACIONES	\$9,865.80
5650100217-17	EQUIPOS Y APARATOS DE COMUNICACIONES Y TELECOMUNICACIONES	\$9,865.80
5650100217-18	EQUIPOS Y APARATOS DE COMUNICACIONES Y TELECOMUNICACIONES	\$9,865.80
5650100217-19	EQUIPOS Y APARATOS DE COMUNICACIONES Y TELECOMUNICACIONES	\$58,658.88

5650100217-20	EQUIPOS Y APARATOS DE COMUNICACIONES Y TELECOMUNICACIONES	\$58,658.88
5650100217-21	EQUIPOS Y APARATOS DE COMUNICACIONES Y TELECOMUNICACIONES	\$88,548.72
5650100217-22	EQUIPOS Y APARATOS DE COMUNICACIONES Y TELECOMUNICACIONES	\$80,527.99
5650100217-23	EQUIPOS Y APARATOS DE COMUNICACIONES Y TELECOMUNICACIONES	\$9,865.80
5650100217-24	EQUIPOS Y APARATOS DE COMUNICACIONES Y TELECOMUNICACIONES	\$79,367.99
5650100217-25	EQUIPOS Y APARATOS DE COMUNICACIONES Y TELECOMUNICACIONES	\$9,865.80
5650100217-26	EQUIPOS Y APARATOS DE COMUNICACIONES Y TELECOMUNICACIONES	\$84,239.99
5650100217-27	EQUIPOS Y APARATOS DE COMUNICACIONES Y TELECOMUNICACIONES	\$9,865.80
5650100217-28	EQUIPOS Y APARATOS DE COMUNICACIONES Y TELECOMUNICACIONES	\$85,399.99
5650100217-29	EQUIPOS Y APARATOS DE COMUNICACIONES Y TELECOMUNICACIONES	\$9,865.80
5650100217-30	EQUIPOS Y APARATOS DE COMUNICACIONES Y TELECOMUNICACIONES	\$85,399.99
5650100217-31	EQUIPOS Y APARATOS DE COMUNICACIONES Y TELECOMUNICACIONES	\$9,865.80
5650100217-32	EQUIPOS Y APARATOS DE COMUNICACIONES Y TELECOMUNICACIONES	\$85,399.99
5650100217-33	EQUIPOS Y APARATOS DE COMUNICACIONES Y TELECOMUNICACIONES	\$9,865.80
5650100217-34	EQUIPOS Y APARATOS DE COMUNICACIONES Y TELECOMUNICACIONES	\$85,399.99
5650100217-35	EQUIPOS Y APARATOS DE COMUNICACIONES Y TELECOMUNICACIONES	\$9,865.80


5650100217-36	EQUIPOS Y APARATOS DE COMUNICACIONES Y TELECOMUNICACIONES	\$85,399.99
5650100217-37	EQUIPOS Y APARATOS DE COMUNICACIONES Y TELECOMUNICACIONES	\$9,865.80
5650100217-38	EQUIPOS Y APARATOS DE COMUNICACIONES Y TELECOMUNICACIONES	\$79,367.99
5650100217-39	EQUIPOS Y APARATOS DE COMUNICACIONES Y TELECOMUNICACIONES	\$9,865.80
5650100217-40	EQUIPOS Y APARATOS DE COMUNICACIONES Y TELECOMUNICACIONES	\$84,239.99
5650100217-41	EQUIPOS Y APARATOS DE COMUNICACIONES Y TELECOMUNICACIONES	\$9,865.80
5650100217-42	EQUIPOS Y APARATOS DE COMUNICACIONES Y TELECOMUNICACIONES	\$82,847.99
5650100217-43	EQUIPOS Y APARATOS DE COMUNICACIONES Y TELECOMUNICACIONES	\$9,865.80
5650100217-44	EQUIPOS Y APARATOS DE COMUNICACIONES Y TELECOMUNICACIONES	\$9,865.80
5650100217-45	EQUIPOS Y APARATOS DE COMUNICACIONES Y TELECOMUNICACIONES	\$82,267.99
5650100217-46	EQUIPOS Y APARATOS DE COMUNICACIONES Y TELECOMUNICACIONES	\$86,559.99
5650100217-47	EQUIPOS Y APARATOS DE COMUNICACIONES Y TELECOMUNICACIONES	\$9,865.80
5650100217-48	EQUIPOS Y APARATOS DE COMUNICACIONES Y TELECOMUNICACIONES	\$85,399.99
5650100217-49	EQUIPOS Y APARATOS DE COMUNICACIONES Y TELECOMUNICACIONES	\$9,865.80
5650100217-50	EQUIPOS Y APARATOS DE COMUNICACIONES Y TELECOMUNICACIONES	\$83,427.99
5650100217-51	EQUIPOS Y APARATOS DE COMUNICACIONES Y TELECOMUNICACIONES	\$9,865.80




5650100217-1	EQUIPOS Y APARATOS DE COMUNICACIONES Y TELECOMUNICACIONES	\$17,400.00
5650100217-2	EQUIPOS Y APARATOS DE COMUNICACIONES Y TELECOMUNICACIONES	\$11,600.00
5650100217-3	EQUIPOS Y APARATOS DE COMUNICACIONES Y TELECOMUNICACIONES	\$81,718.68
5650100217-4	EQUIPOS Y APARATOS DE COMUNICACIONES Y TELECOMUNICACIONES	\$16,124.00
5650100217-5	EQUIPOS Y APARATOS DE COMUNICACIONES Y TELECOMUNICACIONES	\$16,124.00
5650100217-6	EQUIPOS Y APARATOS DE COMUNICACIONES Y TELECOMUNICACIONES	\$16,124.00
5650100217-7	EQUIPOS Y APARATOS DE COMUNICACIONES Y TELECOMUNICACIONES	\$25,636.00
5650100217-8	EQUIPOS Y APARATOS DE COMUNICACIONES Y TELECOMUNICACIONES	\$9,860.00
5650100217-9	EQUIPOS Y APARATOS DE COMUNICACIONES Y TELECOMUNICACIONES	\$855.00
5650100217-10	EQUIPOS Y APARATOS DE COMUNICACIONES Y TELECOMUNICACIONES	\$855.00
5650100217-11	EQUIPOS Y APARATOS DE COMUNICACIONES Y TELECOMUNICACIONES	\$19,720.00
5650100150-1	RADIO ONDA CORTA Y/O LARGA (TRANSMISOR Y RECEPTOR)	\$1,287.54
5650100152-1	RADIO RECEPTOR FM-WT	\$1,200.00
5650100185-1	TELEFONO CELULAR	\$3,819.00
5650100195-3	TRANSMISOR DE SEÑAL	\$50,443.76
5650100195-4	TRANSMISOR DE SEÑAL	\$64,542.40
5650100195-5	TRANSMISOR DE SEÑAL	\$62,312.88
5650100195-1	TRANSMISOR DE SEÑAL	\$150,127.20
5650100195-2	TRANSMISOR DE SEÑAL	\$59,345.60
5650100195-6	TRANSMISOR DE SEÑAL	\$152,650.55
5660100137-9	REGULADOR CORRIENTE, VOLTAJE Y DE TENSION	\$8,427.40

5660100137-10	REGULADOR CORRIENTE, VOLTAJE Y DE TENSION	\$8,427.40
5660100137-11	REGULADOR CORRIENTE, VOLTAJE Y DE TENSION	\$495.01
5660100137-12	REGULADOR CORRIENTE, VOLTAJE Y DE TENSION	\$9,988.76
5660100137-13	REGULADOR CORRIENTE, VOLTAJE Y DE TENSION	\$1,390.00
5660100137-1	REGULADOR CORRIENTE, VOLTAJE Y DE TENSION	\$185,600.00
5660100137-2	REGULADOR CORRIENTE, VOLTAJE Y DE TENSION	\$350.00
5660100137-3	REGULADOR CORRIENTE, VOLTAJE Y DE TENSION	\$12,256.56
5660100137-4	REGULADOR CORRIENTE, VOLTAJE Y DE TENSION	\$12,256.56
5660100137-5	REGULADOR CORRIENTE, VOLTAJE Y DE TENSION	\$12,256.56
5660100137-6	REGULADOR CORRIENTE, VOLTAJE Y DE TENSION	\$12,256.56
5660100137-7	REGULADOR CORRIENTE, VOLTAJE Y DE TENSION	\$10,909.80
5660100137-8	REGULADOR CORRIENTE, VOLTAJE Y DE TENSION	\$12,256.56
	ERROR AL MOMENTO DEL REGISTRO CONTABLE DE BICICLETAS	\$6,420.01
	PANTALLA DE TV	\$2,890.00
	PANTALLA DE TV	\$2,890.00
	CONECTOR DE 20 CANALES	\$7,738.99
	PANTALLA DE TV	\$2,590.00
		<b>\$5,848,096.02</b>

  
 MTRO. JORGE MANUEL CESAR GÓMEZ  
 DIRECTOR GENERAL

  
 LIC. IGNACIO ESQUIVEL MARTINEZ  
 DIRECTOR ADMINISTRATIVO

## **2. LA RELACIÓN DE BIENES INMUEBLES QUE COMPONEN SU PATRIMONIO**


**Fuente:** Artículo 23 de la Ley General de Contabilidad Gubernamental y Acuerdo por el que se determina la norma para establecer la estructura del formato de la relación de bienes que componen el patrimonio del ente público

COAHUILA RADIO Y TELEVISION


Relacion de Bienes Inmuebles que componen su patrimonio

Al 31 de diciembre de 2020

Código	Descripción del Bien	Valor en libros
	Obra publica, adecuacion de las nuevas oficinas y nueva estacion de Radio Coahuila	\$3,906,377.27
	Rehabilitacion de las oficinas de Radio Coahuila	\$99,191.58
		<b>\$4,005,568.85</b>



MTRO. JORGE MANUEL CESAR GÓMEZ  
DIRECTOR GENERAL



LIC. IGNACIO ESQUIVEL MARTINEZ  
DIRECTOR ADMINISTRATIVO



### **3. RELACIÓN DE LAS CUENTAS BANCARIAS PRODUCTIVAS ESPECÍFICAS**


COAHUILA RADIO Y TELEVISION

Relacion de las cuentas bancarias productivas especificas

Del 1 de enero al 31 de diciembre del 2020

Fondo, Programa o Convenio	Datos de la Cuenta Bancaria	
	Institución Bancaria	Número de Cuenta
CONTRATO	Banco Mercantil del Norte S.A	418148828
CONTRATO	Banco Mercantil del Norte S.A	440697167

  
LIC. JORGE MANUEL CESAR GÓMEZ  
DIRECTOR GENERAL

  
LIC. IGNACIO ESQUIVEL MARTINEZ  
DIRECTOR ADMINISTRATIVO


## **4. EL REPORTE DE LOS ESQUEMAS BURSÁTILES Y DE COBERTURAS FINANCIERAS DEL ENTE PÚBLICO**

COAHUILA RADIO Y TELEVISION


Reporte de los Esquemas Bursátiles y de Coberturas Financieras

Del 1 de enero al 31 de diciembre del 2020

NO APLICA



MTRO. JORGE MANUEL CESAR GÓMEZ  
DIRECTOR GENERAL



LIC. IGNACIO ESQUIVEL MARTINEZ  
DIRECTOR ADMINISTRATIVO

## **5. LA INFORMACIÓN RESPECTO AL EJERCICIO Y DESTINO DEL GASTO FEDERALIZADO, ASÍ COMO RESPECTO AL REINTEGRO DE LOS RECURSOS FEDERALES NO DEVENGADOS**


**Fuente:** Artículo 81 de la Ley General de Contabilidad Gubernamental y Norma para establecer la estructura de información del formato del ejercicio y destino de gasto federalizado y reintegros

COAHUILA RADIO Y TELEVISION

Formato del ejercicio y destino de gasto federalizado y reintegros

Correspondiente al ejercicio 2020

Programa o Fondo	Destino de los Recursos	Ejercicio		Reintegro
		DEVENGADO	PAGADO	
NO APLICA				



MTRC. JORGE MANUEL CESAR GÓMEZ  
DIRECTOR GENERAL




LIC. IGNACIO ESQUIVEL MARTINEZ  
DIRECTOR ADMINISTRATIVO

## **6. INFORME DE PROYECTOS DE ASOCIACIONES PÚBLICO-PRIVADAS (APP)**


**Fuente:** Artículo 44, 180 y 181 de la Ley de Asociaciones Público Privadas para el Estado de Coahuila de Zaragoza (ámbito municipal), Artículo 44, 180 y 183 de la Ley de Asociaciones Público Privadas para el Estado de Coahuila de Zaragoza (Secretaría de Finanzas del Gobierno del Estado) y las Reglas para la Presentación y Contenido de la Cuenta Pública Correspondiente al Ejercicio Fiscal 2020.

COAHUILA RADIO Y TELEVISION  
Informe de Proyectos de Asociaciones Público-Privadas (APP)  
Correspondiente al ejercicio 2020

Programa o Fondo	Destino de los Recursos	Ejercicio		Reintegro
		DEVENGADO	PAGADO	
NO APLICA				



MTRO. JORGE MANUEL CESAR GÓMEZ  
DIRECTOR GENERAL



LIC. IGNACIO ESQUIVEL MARTINEZ  
DIRECTOR ADMINISTRATIVO



## **7. EL INFORME DE AVANCE DE GESTIÓN FINANCIERA, EN ARCHIVO DIGITAL EN FORMATO PDF**

## **8. LAS CARÁTULAS DE LAS CONCILIACIONES BANCARIAS**



**Coahuila**  
RADIO Y TELEVISION

CONCILIACION BANCARIA ENERO 2020

COAHUILA RADIO Y TELEVISION

BANCO MERCANTIL DEL NORTE SA. (BANORTE)  
No. 0418148828

\$ 136,474.12

\$ 73,147.41

**SALDO FINAL ESTADO DE CUENTA BANCARIO**

MENOS: Abonos en libros no correspondidos por el banco

Beneficiario	No. Cheque	Fecha	Importe
EDNA DAVILA MATA (NOMINA RETENIDA POR RENUNCIA)	142	19/09/2016	\$ 1,067.56
MAGDALENA GARCIA (NOMINA RETENIDA POR RENUNCIA)		11/04/2017	\$ 3,053.56
GERARDO BALLESTEROS ALVARADO (PRIMA VACACIONAL RETENIDA POR RENUNCIA)	57303	23/07/2018	\$ 1,327.94
ANTONIO GOMEZ VILLANUEVA (FINIQUITO)		13/09/2018	\$ 5,794.35
JOSE LINDOR VILLANUEVA		23/07/2018	\$ 2,720.00
RAFAEL VILLANUEVA		23/07/2018	\$ 2,720.00
MEXICO GUADALUPE LUNA HERNANDEZ		23/07/2018	\$ 2,720.00
JUAN TORO ALBAZOLA		23/07/2018	\$ 2,720.00
CINTELEPERO GOMEZ ORRICO		23/07/2018	\$ 2,720.00
GUAYALEN OTRASAPAS		23/07/2018	\$ 2,720.00
RAUL PEDRO CACACOS		23/07/2018	\$ 2,720.00
SOLICIONISTAS CENTROS EMPRES		23/07/2018	\$ 2,720.00
DELEGACION DE NOTES COLIBRAS		23/07/2018	\$ 2,720.00
CARLOS GARCIA		23/07/2018	\$ 2,720.00

MAS: Abonos del banco no correspondidos en libros

\$ 6,250.18

Beneficiario	No. Cheque	Fecha	Valor
AJUSTES DERETENCIONES ENERO			3.18
JA CONSULTORES			\$ 6,250.00

SALDO A CONCILIAR

\$ 69,579.89

SALDO AUXILIAR CONTABLE

\$ 69,579.88

DIFERENCIA

\$ 0.01

*[Signature]*  
REALIZO

*[Signature]*  
SUPERVISO

*[Signature]*



**Coahuila**  
RADIO Y TELEVISIÓN

CONCILIACIÓN BANCARIA ENERO 2020

COAHUILA RADIO Y TELEVISIÓN

BANCO MERCANTIL DEL NORTE SA. (BANORTE)  
No. 0440697167

SALDO FINAL ESTADO DE CUENTA BANCARIO

\$ -

MENOS: Abonos en libros no correspondidos por el banco

\$ -

Beneficiario	No. Cheque	Fecha	Importe

SALDO A CONCILIAR

\$ -

SALDO AUXILIAR CONTABLE

-\$ 1,513.24

DIFERENCIA

\$ 1,513.24

*[Handwritten Signature]*  
REALIZO

*[Handwritten Signature]*  
SUPERVISO

*[Large Handwritten Signature]*

*[Handwritten Signature]*



**Coahuila**  
RADIO Y TELEVISION

CONCILIACION BANCARIA FEBRERO 2020

COAHUILA RADIO Y TELEVISION

BANCO MERCANTIL DEL NORTE SA. (BANORTE)  
No. 0418148828

**SALDO FINAL ESTADO DE CUENTA BANCARIO** \$ 134,510.96

**MENOS: Abonos en libros no correspondidos por el banco** \$ 45,032.82

Beneficiario	No. Cheque	Fecha	Importe
EDNA DAVILA MATA (NOMINA RETENIDA POR RENUENCIA)	142	19/09/2016	\$ 1,067.56
MAGDALENA GARCIA (NOMINA RETENIDA POR RENUENCIA)		11/04/2017	\$ 3,053.56
GERARDO BALLESTEROS ALVARADO (PRIMA VACACIONAL RETENIDA POR RENUENCIA)	57303	23/07/2018	\$ 1,327.94
ANTONIO GOMEZ VILLANUEVA (FINIQUITO)		13/09/2018	\$ 5,794.35
ANGEL BERGAMINI GONZALEZ	751	23/07/2020	2,577.41
LEONOR FLORES GONZALEZ	756	27/07/2020	1,720.00
MERCEDES GUADALUPE DONAHUE	757	23/07/2020	1,120.00
CARLOS GARCIA DE LA	758	23/07/2020	1,627.00
LUIS GARCIA DE LA	759	23/07/2020	1,000.00
ELIZABETH GARCIA DE LA	736	27/07/2020	1,000.00

**MAS: Abonos del banco no correspondidos en libros** \$ 6,255.59

Beneficiario	No. Cheque	Fecha	Valor
<b>AJUSTES DE RETENCIONES ENERO</b>			3.18
<b>AJUSTES DE RETENCIONES FEBRERO</b>			2.41
JA CONSULTORES			\$ 6,250.00

**SALDO A CONCILIAR**

\$ 95,733.73

**SALDO AUXILIAR CONTABLE**

\$ 95,729.72

**DIFERENCIA**

\$ 4.01

*[Signature]*  
REALIZO

*[Signature]*  
SUPERVISO

*[Signature]*



**Coahuila**  
RADIO Y TELEVISIÓN

CONCILIACIÓN BANCARIA FEBRERO 2020

COAHUILA RADIO Y TELEVISIÓN

BANCO MERCANTIL DEL NORTE SA. (BANORTE)  
No. 0440697167

**SALDO FINAL ESTADO DE CUENTA BANCARIO**

MENOS: Abonos en libros no correspondidos por el banco

Beneficiario	No. Cheque	Fecha	Importe

SALDO A CONCILIAR

SALDO AUXILIAR CONTABLE

DIFERENCIA

\$ -

\$ -

\$ -

\$ 1,513.24

\$ 1,513.24

REACTIVO

*[Signature]*

SUPERVISOR

*[Signature]*

*[Signature]*

*[Signature]*



**Coahuila**  
RADIO Y TELEVISION

CONCILIACION BANCARIA MARZO 2020

COAHUILA RADIO Y TELEVISION

BANCO MERCANTIL DEL NORTE SA. (BANORTE)  
No. 0418148828

**SALDO FINAL ESTADO DE CUENTA BANCARIO**

\$ 62,891.00

**MENOS: Abonos en libros no correspondidos por el banco**

\$ 23,770.82

Beneficiario	No. Cheque	Fecha	Importe
EDINA DAVILA MATA (NOMINA RETENIDA POR RENUNCIA)	142	19/09/2016	\$ 1,067.56
MAGDALENA GARCIA (NOMINA RETENIDA POR RENUNCIA)		11/04/2017	\$ 3,053.56
GERARDO BALLESTEROS ALVARADO (PRIMA VACACIONAL RETENIDA POR RENUNCIA)	57303	23/07/2018	\$ 1,327.94
ANTONIO GOMEZ VILLANUEVA (FINIQUITO)		13/09/2018	\$ 5,794.35
ANA GABRIELA PEREZ GONZALEZ	2291	07/03/2020	\$ 3,327.71
SANDRA LILIANA POBIANO MEDINA	2292	07/03/2020	\$ 4,900.00

**MAS: Abonos del banco no correspondidos en libros**

\$ 6,255.59

Beneficiario	No. Cheque	Fecha	Valor
AJUSTES DE RETENCIONES ENERO			3.18
AJUSTES DE RETENCIONES FEBRERO			2.41
JA CONSULTORES			\$ 6,250.00

**SALDO A CONCILIAR**

\$ 45,375.77

**SALDO AUXILIAR CONTABLE**

\$ 45,369.22

**DIFERENCIA**

\$ 6.55

*[Handwritten Signature]*  
REVISOR

*[Handwritten Signature]*  
SUPERVISOR

*[Handwritten Initials]*



**Coahuila**  
RADIO Y TELEVISIÓN

CONCILIACIÓN BANCARIA MARZO 2020

COAHUILA RADIO Y TELEVISIÓN

BANCO MERCANTIL DEL NORTE SA. (BANORTE)

No. 0440697167

**SALDO FINAL ESTADO DE CUENTA BANCARIO**

MENOS: Abonos en libros no correspondidos por el banco

Beneficiario	No. Cheque	Fecha	Importe

\$ -

\$ -

SALDO A CONCILIAR

\$ -

SALDO AUXILIAR CONTABLE

-\$ 1,513.24

DIFERENCIA

\$ 1,513.24

REALIZO

SUPERVISO





**CONCILIACION BANCARIA ABRIL 2020**  
**COAHUILA RADIO Y TELEVISION**  
**BANCO MERCANTIL DEL NORTE SA. (BANORTE)**  
 No. 0418148828

**SALDO FINAL ESTADO DE CUENTA BANCARIO** \$ 96,792.50

**MENOS: Abonos en libros no correspondidos por el banco** \$ 19,620.82

Beneficiario	No. Cheque	Fecha	Importe
EDNA DAVILA MATA (NOMINA RETENIDA POR RENUNCIA)	142	19/09/2016	\$ 1,067.56
MAGDALENA GARCIA (NOMINA RETENIDA POR RENUNCIA)		11/04/2017	\$ 3,053.56
GERARDO BALLESTEROS ALVARADO (PRIMA VACACIONAL RETENIDA POR RENUNCIA)	57303	23/07/2018	\$ 1,327.94
ANTONIO GOMEZ VILLANUEVA (FINIQUITO)		13/09/2018	\$ 5,794.35
ANA GABRIELA PEREZ GONZALEZ		30/09/2020	\$ 3,377.74


**MAS: Abonos del banco no correspondidos en libros** \$ 6,255.59


Beneficiario	No. Cheque	Fecha	Valor
AJUSTES DE RETENCIONES ENERO			3.18
AJUSTES DE RETENCIONES FEBRERO			2.41
JA CONSULTORES			\$ 6,250.00

**SALDO A CONCILIAR** \$ 83,427.27

**SALDO AUXILIAR CONTABLE** \$ 83,418.17

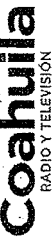
**DIFERENCIA** \$ 9.10

  
 REALIZO  
 SUPERVISO



CONCILIACIÓN BANCARIA ABRIL 2020

COAHUILA RADIO Y TELEVISIÓN



BANCO MERCANTIL DEL NORTE SA. (BANORTE)  
No. 0440697167

SALDO FINAL ESTADO DE CUENTA BANCARIO

MENOS: Abonos en libros no correspondidos por el banco

Beneficiario	No. Cheque	Fecha	Importe

SALDO A CONCILIAR

SALDO AUXILIAR CONTABLE

DIFERENCIA

\$ -  
\$ -  
\$ -  
-\$ 1,513.24  
\$ 1,513.24

*[Signature]*  
SUPERVISOR

*[Signature]*  
REALIZO

*[Signature]*

CONCILIACION BANCARIA MAYO 2020

COAHUILA RADIO Y TELEVISION

BANCO MERCANTIL DEL NORTE SA. (BANORTE)  
No. 0418148828



**coahuila**  
RADIO Y TELEVISION

**SALDO FINAL ESTADO DE CUENTA BANCARIO**

\$ 154,986.00

**MENOS: Abonos en libros no correspondidos por el banco**

\$ 19,620.82

Beneficiario	No. Cheque	Fecha	Importe
EDNA DAVILA MATA (NOMINA RETENIDA POR RENUNCIA)	142	19/09/2016	\$ 1,067.56
MAGDALENA GARCIA (NOMINA RETENIDA POR RENUNCIA)		11/04/2017	\$ 3,053.56
GERARDO BALLESTROS ALVARADO (PRIMA VACACIONAL RETENIDA POR RENUNCIA)	57303	23/07/2018	\$ 1,327.94
ANTONIO GOMEZ VILLANUEVA (FINIQUITO)		13/09/2018	\$ 5,794.35
ANAGARDELA PEREZ GONZALEZ			

**MAS: Abonos del banco no correspondidos en libros**

\$ 6,356.82

Beneficiario	No. Cheque	Fecha	Valor
AJUSTES DE RETENCIONES ENERO			3.18
AJUSTES DE RETENCIONES FEBRERO			2.41
AJUSTES DE RETENCIONES MAYO			101.23
JA CONSULTORES			\$ 6,250.00

SALDO A CONCILIAR

\$ 141,722.00

SALDO AUXILIAR CONTABLE

\$ 141,722.00

DIFERENCIA

\$

*[Signature]*  
SUPERVISOR

*[Signature]*  
REALIZO

*[Signature]*

CONCILIACIÓN BANCARIA MAYO 2020

COAHUILA RADIO Y TELEVISIÓN

BANCO MERCANTIL DEL NORTE SA. (BANORTE)  
No. 0440697167



**Coahuila**  
RADIO Y TELEVISIÓN

SALDO FINAL ESTADO DE CUENTA BANCARIO

MENOS: Abonos en libros no correspondidos por el banco

Beneficiario	No. Cheque	Fecha	Importe

SALDO A CONCILIAR

SALDO AUXILIAR CONTABLE

DIFERENCIA

\$	-
\$	-
\$	-
\$	1,513.24
\$	1,513.24

REALIZADO  
*[Handwritten Signature]*  
SUPERVISOR

*[Large Handwritten Signature]*

CONCILIACION BANCARIA JUNIO 2020

COAHUILA RADIO Y TELEVISION

BANCO MERCANTIL DEL NORTE SA. (BANORTE)

No. 0418148828



**coahuila**  
RADIO Y TELEVISION

**SALDO FINAL ESTADO DE CUENTA BANCARIO**

\$ 161,002.49

**MENOS:** Abonos en libros no correspondidos por el banco

\$ 35,620.82

Beneficiario	No. Cheque	Fecha	Importe
EDNA DAVILA MATA (NOMINA RETENIDA POR RENUNCIA)	142	19/09/2016	\$ 1,067.56
MAGDALENA GARCIA (NOMINA RETENIDA POR RENUNCIA)		11/04/2017	\$ 3,053.56
GERARDO BALLESTEROS ALVARADO (PRIMA VACACIONAL RETENIDA POR RENUNCIA)	57303	23/07/2018	\$ 1,327.94
ANTONIO GOMEZ VILLANUEVA (FINIQUITO)		13/09/2018	\$ 5,794.35
ANA GABRIELA BERRAZ GONZALEZ		07/06/2020	\$ 3,300.00
SARAY GONZALEZ ALVAREZ		07/06/2020	\$ 3,300.00

**MAS:** Abonos del banco no correspondidos en libros

\$ 6,356.82

Beneficiario	No. Cheque	Fecha	Valor
AJUSTES DE RETENCIONES ENERO	N/A	31/01/2020	\$ 3.18
AJUSTES DE RETENCIONES FEBRERO	N/A	29/02/2020	\$ 2.41
AJUSTES DE RETENCIONES MAYO	N/A	31/05/2020	\$ 101.23
JA CONSULTORES	N/A	31/12/2019	\$ 6,250.00

**SALDO A CONCILIAR**


\$ 131,738.49

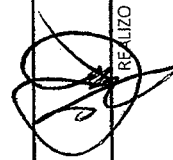
**SALDO AUXILIAR CONTABLE**

\$ 131,738.16

**DIFERENCIA**

\$ 0.33

 SUPERVISO

 REALIZO



CONCILIACIÓN BANCARIA JUNIO 2020

COAHUILA RADIO Y TELEVISIÓN

BANCO MERCANTIL DEL NORTE SA. (BANORTE)

No. 0440697167



**Coahuila**  
RADIO Y TELEVISIÓN

SALDO FINAL ESTADO DE CUENTA BANCARIO

Beneficiario	No. Cheque	Fecha	Importe

\$

\$

SALDO A CONCILIAR


\$

SALDO AUXILIAR CONTABLE


-\$ 1,513.24

DIFERENCIA

\$ 1,513.24




SUPERVISOR



REALIZO





CONCILIACION BANCARIA JULIO 2020

COAHUILA RADIO Y TELEVISION

BANCO MERCANTIL DEL NORTE SA. (BANORTE)

No. 0418148828



**Coahuila**  
RADIO Y TELEVISION

\$ 219,348.36

SALDO FINAL ESTADO DE CUENTA BANCARIO

\$ 35,620.82

MENOS: Abonos en libros no correspondidos por el banco

Beneficiario	No. Cheque	Fecha	Importe
EDNA DAVILA MATA (NOMINA RETENIDA POR RENUNCIA)	142	19/09/2016	\$ 1,067.56
MAGDALENA GARCIA (NOMINA RETENIDA POR RENUNCIA)		11/04/2017	\$ 3,053.56
GERARDO BALLESTEROS ALVARADO (PRIMA VACACIONAL RETENIDA POR RENUNCIA)	57303	23/07/2018	\$ 1,327.94
ANTONIO GOMEZ VILLANUEVA (FINIQUITO)		13/09/2018	\$ 5,794.35
ANA GABRIELA PEREZ GONZALEZ	86	10/07/2020	\$ 3,377.41
CARLOS GONZALEZ TRINIDAD	855	29/07/2020	\$ 1,000.00

\$ 6,356.82

MAS: Abonos del banco no correspondidos en libros

Beneficiario	No. Cheque	Fecha	Valor
AJUSTES DE RETENCIONES ENERO	N/A	31/01/2020	\$ 3.18
AJUSTES DE RETENCIONES FEBRERO	N/A	29/02/2020	\$ 2.41
AJUSTES DE RETENCIONES MAYO	N/A	31/05/2020	\$ 101.23
JA CONSULTORES	N/A	31/12/2019	\$ 6,250.00

SALDO A CONCILIAR

\$ 190,084.36

SALDO AUXILIAR CONTABLE

\$ 190,084.03

DIFERENCIA

\$ 0.33

*[Handwritten signature]*  
SUPERVISOR

*[Handwritten signature]*  
REALIZO

*[Handwritten signature]*



**Coahuila**  
RADIO Y TELEVISION

CONCILIACIÓN BANCARIA JULIO 2020

COAHUILA RADIO Y TELEVISIÓN

BANCO MERCANTIL DEL NORTE SA. (BANORTE)

No. 0440697167

SALDO FINAL ESTADO DE CUENTA BANCARIO

Beneficiario	No. Cheque	Fecha	Importe

\$ -

SALDO A CONCILIAR

\$ -

SALDO AUXILIAR CONTABLE

\$ 1,513.24

DIFERENCIA

\$ 1,513.24

15/07/2020  
S. GARCIA  
REALIZO

SUPERVISO



CONCILIACION BANCARIA AGOSTO 2020

COAHUILA RADIO Y TELEVISION

BANCO MERCANTIL DEL NORTE SA. (BANORTE)  
No. 0418148828



**Coahuila**  
RADIO Y TELEVISION

**SALDO FINAL ESTADO DE CUENTA BANCARIO**

\$ 253,071.49

**MENOS: Abonos en libros no correspondidos por el banco**

\$ 11,243.41

Beneficiario	No. Cheque	Fecha	Importe
EDNA DAVILA MATA (NOMINA RETENIDA POR RENUNCIA)	142	19/09/2016	\$ 1,067.56
MAGDALENA GARCIA (NOMINA RETENIDA POR RENUNCIA)		11/04/2017	\$ 3,053.56
GERARDO BALLESTROS ALVARADO (PRIMA VACACIONAL RETENIDA POR RENUNCIA)	57303	23/07/2018	\$ 1,327.94
ANTONIO GOMEZ VILLANUEVA (FINIQUITO)		13/09/2018	\$ 5,794.35

**MAS: Abonos del banco no correspondidos en libros**

\$ 6,356.82

Beneficiario	No. Cheque	Fecha	Valor
AJUSTES DE RETENCIONES ENERO	N/A	31/01/2020	\$ 3.18
AJUSTES DE RETENCIONES FEBRERO	N/A	29/02/2020	\$ 2.41
AJUSTES DE RETENCIONES MAYO	N/A	31/05/2020	\$ 101.23
JA CONSULTORES	N/A	31/12/2019	\$ 6,250.00

**SALDO A CONCILIAR**

\$ 248,184.90

**SALDO AUXILIAR CONTABLE**

\$ 248,184.57

**DIFERENCIA**

\$ 0.33

*Coahuila*  
REALIZO

*[Signature]*  
SUPERVISO

*[Signature]*

**CONCILIACION BANCARIA AGOSTO 2020**  
**COAHUILA RADIO Y TELEVISION**  
**BANCO MERCANTIL DEL NORTE SA. (BANORTE)**  
 No. 0440697167



**SALDO FINAL ESTADO DE CUENTA BANCARIO**

\$ 101.60

MENOS: Abonos en libros no correspondidos por el banco

Beneficiario	No. Cheque	Fecha	Importe

MAS: Abonos del banco no correspondidos en libros

\$ 4,123.80

Beneficiario	No. Cheque	Fecha	Valor
COMISIONES BANCARIAS EJERCICIOS ANTERIORES			\$ 208.80
COMISIONES BANCARIAS EJERCICIO 2018			\$ 290.00
COMISIONES BANCARIAS EJERCICIO 2019			\$ 3,625.00

**SALDO A CONCILIAR**

\$ 4,225.40

**SALDO AUXILIAR CONTABLE**

\$ 4,225.40

DIFERENCIA

\$ -

*[Handwritten signature]*  
 REALIZADO SUPERVISO

*[Handwritten signature]*  
 REALIZADO SUPERVISO

*[Handwritten mark]*

CONCILIACION BANCARIA SEPTIEMBRE 2020

COAHUILA RADIO Y TELEVISION

BANCO MERCANTIL DEL NORTE SA. (BANORTE)  
No. 0418148828



**Coahuila**  
RADIO Y TELEVISION

**SALDO FINAL ESTADO DE CUENTA BANCARIO**

MENOS: Abonos en libros no correspondidos por el banco

Beneficiario	No. Cheque	Fecha	Importe
EDNA DAVILA MATA (NOMINA RETENIDA POR RENUNCIA)	142	19/09/2016	\$ 1,067.56
MAGDALENA GARCIA (NOMINA RETENIDA POR RENUNCIA)		11/04/2017	\$ 3,053.56
GERARDO BALLESTEROS ALVARADO (PRIMA VACACIONAL RETENIDA POR RENUNCIA)	57303	23/07/2018	\$ 1,327.94
ANTONIO GOMEZ VILLANUEVA (FINIQUITO)		13/09/2018	\$ 5,794.35

\$ 295,602.98

\$ 11,243.41

MAS: Abonos del banco no correspondidos en libros

\$ 6,356.82

Beneficiario	No. Cheque	Fecha	Valor
AJUSTES DE RETENCIONES ENERO	N/A	31/01/2020	\$ 3.18
AJUSTES DE RETENCIONES FEBRERO	N/A	29/02/2020	\$ 2.41
AJUSTES DE RETENCIONES MAYO	N/A	31/05/2020	\$ 101.23
JA CONSULTORES	N/A	31/12/2019	\$ 6,250.00

SALDO A CONCILIAR

\$ 290,716.39

SALDO AUXILIAR CONTABLE

\$ 290,716.03

DIFERENCIA

\$ 0.36

REALIZADO POR: 
  
 SUPERVISADO POR:



CONCILIACION BANCARIA OCTUBRE 2020  
COAHUILA RADIO Y TELEVISION  
BANCO MERCANTIL DEL NORTE SA. (BANORTE)  
No. 0418148828



\$ 192,563.73

\$ 14,753.73

**SALDO FINAL ESTADO DE CUENTA BANCARIO**

**MENOS: Abonos en libros no correspondidos por el banco**

Beneficiario	No. Cheque	Fecha	Importe
EDNA DAVILA MATA (NOMINA RETENIDA POR RENUNCIA)	142	19/09/2016	\$ 1,067.56
MAGDALENA GARCIA (NOMINA RETENIDA POR RENUNCIA)		11/04/2017	\$ 3,053.56
GERARDO BALLESTEROS ALVARADO (PRIMA VACACIONAL RETENIDA POR RENUNCIA)	57303	23/07/2018	\$ 1,327.94
ANTONIO GOMEZ VILLANUEVA (FINIQUITO)		13/09/2018	\$ 5,794.35
JOSE SANTOS ZAVALA RODRIGUEZ		07/07/2019	\$ 1,100.00
ALBERTO SANCHEZ SAUNDAS DE LA TORRE GONZALEZ		06/09/2019	\$ 1,100.00

\$ 6,356.82

**MAS: Abonos del banco no correspondidos en libros**

Beneficiario	No. Cheque	Fecha	Valor
AJUSTES DE RETENCIONES ENERO	N/A	31/01/2020	\$ 3.18
AJUSTES DE RETENCIONES FEBRERO	N/A	29/02/2020	\$ 2.41
AJUSTES DE RETENCIONES MAYO	N/A	31/05/2020	\$ 101.23
JA CONSULTORES	N/A	31/12/2019	\$ 6,250.00

\$ 174,166.82

\$ 174,166.82

\$

**SALDO A CONCILIAR**

**SALDO AUXILIAR CONTABLE**

**DIFERENCIA**

*[Handwritten signature]*

SUPERVISOR

REALIZO

*[Large handwritten signature]*

CONCILIACION BANCARIA OCTUBRE 2020  
COAHUILA RADIO Y TELEVISION



BANCO MERCANTIL DEL NORTE SA. (BANORTE)  
No. 0440697167

**SALDO FINAL ESTADO DE CUENTA BANCARIO**

**MENOS: Abonos en libros no correspondidos por el banco**

Beneficiario	No. Cheque	Fecha	Importe

**MAS: Abonos del banco no correspondidos en libros**

\$ 4,123.80

Beneficiario	No. Cheque	Fecha	Valor
COMISIONES BANCARIAS EJERCICIOS ANTERIORES			\$ 208.80
COMISIONES BANCARIAS EJERCICIO 2018			\$ 290.00
COMISIONES BANCARIAS EJERCICIO 2019			\$ 3,625.00

**SALDO A CONCILIAR**  
\$ 4,123.80

**SALDO AUXILIAR CONTABLE**  
\$ 4,123.80

**DIFERENCIA**  
\$ -

SUPERVISOR

REALIZO



CONCILIACION BANCARIA NOVIEMBRE 2020

COAHUILA RADIO Y TELEVISION

BANCO MERCANTIL DEL NORTE SA. (BANORTE)  
No. 0440697167



**Coahuila**  
RADIO Y TELEVISION

SALDO FINAL ESTADO DE CUENTA BANCARIO

MENOS: Abonos en libros no correspondidos por el banco

Beneficiario	No. Cheque	Fecha	Importe

MAS: Abonos del banco no correspondidos en libros

Beneficiario	No. Cheque	Fecha	Valor
COMISIONES BANCARIAS EJERCICIOS ANTERIORES			
COMISIONES BANCARIAS EJERCICIO 2018			
COMISIONES BANCARIAS EJERCICIO 2019			\$ -

SALDO A CONCILIAR

SALDO AUXILIAR CONTABLE

DIFFERENCIA

\$ -  
\$ -  
\$ -

Realizado  
Realizo

SUPERVISOR







**coahuila**  
RADIO Y TELEVISION

CONCILIACION BANCARIA DICIEMBRE2020

COAHUILA RADIO Y TELEVISION

BANCO MERCANTIL DEL NORTE SA. (BANORTE)  
No. 0440697167

**SALDO FINAL ESTADO DE CUENTA BANCARIO**

\$ -

**MENOS:** Abonos en libros no correspondidos por el banco

Beneficiario	No. Cheque	Fecha	Importe

**MAS:** Abonos del banco no correspondidos en libros

\$ -

Beneficiario	No. Cheque	Fecha	Valor
COMISIONES BANCARIAS EJERCICIOS ANTERIORES			
COMISIONES BANCARIAS EJERCICIO 2018			\$ -
COMISIONES BANCARIAS EJERCICIO 2019			

SALDO A CONCILIAR

\$ -

SALDO AUXILIAR CONTABLE

\$ -

DIFERENCIA

\$ -

REALIZADO  
*[Handwritten Signature]*  
REALIZADO

SUPERVISADO  
*[Handwritten Signature]*  
SUPERVISADO

*[Handwritten Signature]*

# **9. EL ACUSE DE RECEPCIÓN CORRESPONDIENTE A LA CARGA DEL INFORME DE CUENTA PÚBLICA DEL EJERCICIO FISCAL 2020**

**ACUSE DE CUMPLIMIENTO EN EL  
REGISTRO DE CFDI**

**RFC:** RCO140228BR3

**Periodo:** Enero - Marzo 2020

**Entidad:** RADIO COAHUILA

**Fecha de ultimo CFDI registrado:** 26/05/2020

**Folio:** 20200000000996

En cumplimiento a lo dispuesto por las Reglas de presentación y contenido del informe de avance de gestión financiera correspondiente al periodo señalado en el presente documento, esta Auditoría Superior tiene por recibida la información correspondiente a los archivos electrónicos de los Comprobantes Fiscales Digitales por Internet (CFDI), proporcionados a través de la presente herramienta.

No obstante, el presente acuse no avala la veracidad de la información contenida en los CFDI registrados, así como las operaciones en ellos consignadas.

**Generado por:**

Jovana Gallegos Medina

**Expedido por:**

Portal para el Registro de CFDI de la ASEC

**Documento procesado el día 27/05/2020**







Enero - Marzo 2020

Número Operación	Fecha Registro	Cantidad CFDI	Suma (Total)
<b>Emitidos</b>			
483940	2020/05/26	1	259,688.58
483943	2020/05/26	1	259,688.58
483959	2020/05/26	1	145,388.85
483970	2020/05/26	1	154,911.36
484499	2020/05/26	1	259,688.58
484504	2020/05/26	1	259,688.58
484513	2020/05/26	1	146,037.97
484521	2020/05/26	1	647.60
484530	2020/05/26	1	145,323.33
484806	2020/05/26	1	259,688.58
484807	2020/05/26	1	259,688.58
484808	2020/05/26	1	146,752.61
484810	2020/05/26	1	146,037.97
<b>Recibidos</b>			
483998	2020/05/26	1	5,500.06
484047	2020/05/26	1	6,700.07
484056	2020/05/26	1	7,000.00
484067	2020/05/26	1	341.20
484076	2020/05/26	1	850.00
484091	2020/05/26	2	1,939.50
484095	2020/05/26	2	1,446.60
484098	2020/05/26	1	300.00
484099	2020/05/26	1	7,000.00
484102	2020/05/26	1	4,694.52
484104	2020/05/26	1	2,496.99
484108	2020/05/26	1	83.96
484110	2020/05/26	1	378.68
484113	2020/05/26	1	1,617.22
484115	2020/05/26	1	2,975.00
484117	2020/05/26	1	2,668.00
484121	2020/05/26	1	4,640.00
484123	2020/05/26	1	2,204.00
484127	2020/05/26	1	8,650.00
484139	2020/05/26	1	5,000.00
484142	2020/05/26	1	5,000.00
484147	2020/05/26	1	2,784.00
484149	2020/05/26	1	2,784.00
484160	2020/05/26	1	0.00
484167	2020/05/26	1	0.00
484173	2020/05/26	1	814.92
484176	2020/05/26	1	814.92
484187	2020/05/26	2	0.00
484191	2020/05/26	2	0.00
484193	2020/05/26	1	8,700.00
484194	2020/05/26	1	8,700.00
484196	2020/05/26	1	182.50
484197	2020/05/26	1	29,000.00
484201	2020/05/26	1	758.64
484224	2020/05/26	12	16,874.64
484255	2020/05/26	11	7,590.16
484288	2020/05/26	15	12,454.87



PODER LEGISLATIVO

AUDITORÍA SUPERIOR  
del Estado de Coahuila

PORTAL PARA EL REGISTRO DE CFDI

RESUMEN DOCUMENTAL

RADIO COAHUILA



UNIDAD DE  
TECNOLOGÍAS DE LA  
INFORMACIÓN

Enero - Marzo 2020

Número Operación	Fecha Registro	Cantidad CFDI	Suma (Total)
484550	2020/05/26	1	5,600.06
484553	2020/05/26	1	5,600.06
484578	2020/05/26	3	929.62
484587	2020/05/26	3	621.79
484598	2020/05/26	1	699.00
484601	2020/05/26	1	1,999.00
484602	2020/05/26	1	8,000.00
484605	2020/05/26	1	426.88
484607	2020/05/26	1	177.50
484609	2020/05/26	1	830.56
484613	2020/05/26	1	570.72
484616	2020/05/26	1	297.70
484623	2020/05/26	1	6,250.00
484634	2020/05/26	1	14,999.99
484638	2020/05/26	1	1,392.00
484642	2020/05/26	1	1,392.00
484644	2020/05/26	1	10,000.01
484645	2020/05/26	1	10,000.01
484652	2020/05/26	1	0.00
484656	2020/05/26	1	814.92
484663	2020/05/26	1	0.00
484668	2020/05/26	1	0.00
484672	2020/05/26	1	8,700.00
484681	2020/05/26	1	8,700.00
484684	2020/05/26	1	5,000.00
484695	2020/05/26	1	5,000.00
484699	2020/05/26	1	1,392.00
484772	2020/05/26	1	1,392.00
484773	2020/05/26	1	0.00
484777	2020/05/26	1	2,958.00
484780	2020/05/26	1	2,784.00
484781	2020/05/26	1	29,000.00
484785	2020/05/26	1	278.40
484786	2020/05/26	2	228.01
484788	2020/05/26	1	464.00
484790	2020/05/26	1	420.00
484791	2020/05/26	1	1,000.00
484792	2020/05/26	1	1,875.72
484798	2020/05/26	5	4,468.88
484817	2020/05/26	1	5,600.06
484818	2020/05/26	1	5,600.06
484819	2020/05/26	2	521.02
484821	2020/05/26	1	99.00
484837	2020/05/26	1	604.00
484839	2020/05/26	1	8,000.00
484840	2020/05/26	1	8,000.00
484842	2020/05/26	1	400.00
484843	2020/05/26	3	837.80
484845	2020/05/26	1	8,650.00
484846	2020/05/26	1	8,650.00
484847	2020/05/26	1	2,204.00
484848	2020/05/26	1	2,320.00
484849	2020/05/26	1	3,248.00



Enero - Marzo 2020

Número Operación	Fecha Registro	Cantidad CFDI	Suma (Total)
484850	2020/05/26	1	3,016.00
484851	2020/05/26	1	195.02
484852	2020/05/26	1	788.80
484853	2020/05/26	1	510.40
484854	2020/05/26	1	6,250.00
484855	2020/05/26	1	0.00
484856	2020/05/26	1	814.92
484857	2020/05/26	1	0.00
484858	2020/05/26	1	0.00
484859	2020/05/26	1	14,500.00
484860	2020/05/26	1	1,885.00
484861	2020/05/26	1	5,000.00
484862	2020/05/26	1	5,000.00
484863	2020/05/26	1	8,700.00
484864	2020/05/26	1	8,700.00
484865	2020/05/26	1	5,800.00
484866	2020/05/26	1	5,800.00
484867	2020/05/26	1	2,204.00
484868	2020/05/26	1	2,784.00
484869	2020/05/26	1	2,958.00
484870	2020/05/26	1	29,000.00
484871	2020/05/26	1	4,060.00
484872	2020/05/26	1	1,347.92
484873	2020/05/26	1	7,045.00
484874	2020/05/26	1	4,860.00
484875	2020/05/26	3	2,321.79
484876	2020/05/26	3	2,512.00
484877	2020/05/26	1	8,294.00
484878	2020/05/26	1	2,175.00
487372	2020/06/01	1	4,640.00
503718	2020/06/24	10	12,423.27
656244	2021/04/09	1	107.50

**Nómina**

483992	2020/05/26	17	114,147.53
484041	2020/05/26	17	120,958.01
484542	2020/05/26	17	114,610.00
484547	2020/05/26	17	114,621.53
484813	2020/05/26	17	115,745.53
484815	2020/05/26	17	115,183.53

Resumen de carga de CFDI		
	Cantidad	Sumatoria de CFDI
Emitidos	13	2,443,231.17
Nómina	102	695,266.13
Recibidos	186	515,633.84
	<b>301</b>	<b>\$3,654,131.14</b>



Enero - Marzo 2020

**ACUSE DE CUMPLIMIENTO EN EL  
REGISTRO DE CFDI**

**RFC:** RCO140228BR3

**Periodo:** Abril - Junio 2020

**Entidad:** RADIO COAHUILA

**Fecha de último CFDI registrado:** 24/07/2020

**Folio:** 20200000001144

En cumplimiento a lo dispuesto por las Reglas de presentación y contenido del informe de avance de gestión financiera correspondiente al periodo señalado en el presente documento, esta Auditoría Superior tiene por recibida la información correspondiente a los archivos electrónicos de los Comprobantes Fiscales Digitales por Internet (CFDI), proporcionados a través de la presente herramienta.

No obstante, el presente acuse no avala la veracidad de la información contenida en los CFDI registrados, así como las operaciones en ellos consignadas.

**Generado por:**

Jovana Gallegos Medina

**Expedido por:**

Portal para el Registro de CFDI de la ASEC

**Documento procesado el día 30/07/2020**







PODER LEGISLATIVO

AUDITORÍA SUPERIOR  
del Estado de Coahuila

PORTAL PARA EL REGISTRO DE CFDI

RESUMEN DOCUMENTAL

RADIO COAHUILA



UNIDAD DE  
TECNOLOGÍAS DE LA  
INFORMACIÓN

Abril - Junio 2020

Número Operación	Fecha Registro	Cantidad (CFDI)	Suma (Total)
<b>Emitidos</b>			
503310	2020/06/24	1	259,688.58
503311	2020/06/24	1	259,688.58
503349	2020/06/24	1	145,323.33
503351	2020/06/24	1	145,323.33
519872	2020/07/24	1	259,688.58
519874	2020/07/24	1	259,688.58
519881	2020/07/24	1	145,323.33
519887	2020/07/24	1	145,323.33
520214	2020/07/24	1	259,688.58
520217	2020/07/24	1	259,688.58
520234	2020/07/24	1	145,323.33
520240	2020/07/24	1	145,323.33
<b>Recibidos</b>			
503363	2020/06/24	1	5,600.06
503372	2020/06/24	1	5,600.06
518450	2020/07/22	1	699.00
518451	2020/07/22	1	7,000.00
518453	2020/07/22	1	3,053.05
518454	2020/07/22	1	4,003.66
518455	2020/07/22	1	1,459.98
518457	2020/07/22	1	50.99
518458	2020/07/22	1	299.99
518462	2020/07/22	1	900.02
518466	2020/07/22	1	821.40
518467	2020/07/22	1	4,640.00
518468	2020/07/22	1	2,204.00
518475	2020/07/22	1	10,000.00
518477	2020/07/22	1	15,500.00
518480	2020/07/22	1	0.00
518481	2020/07/22	1	0.00
518482	2020/07/22	1	0.00
518483	2020/07/22	1	814.92
518484	2020/07/22	1	29,000.00
518487	2020/07/22	1	5,800.00
518488	2020/07/22	1	5,800.00
518489	2020/07/22	1	5,000.00
518515	2020/07/22	1	4,640.00
518516	2020/07/22	1	2,784.00
518517	2020/07/22	1	9,657.00
518518	2020/07/22	1	8,650.00
518519	2020/07/22	1	5,000.00
518520	2020/07/22	1	8,700.00
518521	2020/07/22	1	897.84
518523	2020/07/22	1	3,259.60
519912	2020/07/24	1	5,600.06
519913	2020/07/24	1	5,600.06
519919	2020/07/24	1	2,204.00
519922	2020/07/24	1	2,287.06
519925	2020/07/24	1	2,213.28
519931	2020/07/24	1	29,000.00
519933	2020/07/24	1	0.00




PODER LEGISLATIVO

AUDITORÍA SUPERIOR  
del Estado de Coahuila

PORTAL PARA EL REGISTRO DE CFDI

RESUMEN DOCUMENTAL

RADIO COAHUILA



UNIDAD DE  
TECNOLOGÍAS DE LA  
INFORMACIÓN

Abril - Junio 2020

Número Operación	Fecha Registro	Cantidad CFDI	Suma (Total)
519938	2020/07/24	1	0.00
519940	2020/07/24	1	814.92
519943	2020/07/24	1	0.00
519946	2020/07/24	1	6,250.00
519949	2020/07/24	1	4,106.98
519953	2020/07/24	1	9,657.00
519957	2020/07/24	1	2,958.00
519961	2020/07/24	1	5,000.00
519969	2020/07/24	1	5,800.00
520011	2020/07/24	1	10,000.00
520018	2020/07/24	1	2,204.00
520022	2020/07/24	1	8,650.00
520026	2020/07/24	1	5,000.00
520030	2020/07/24	1	5,800.00
520034	2020/07/24	1	8,700.00
520036	2020/07/24	1	2,784.00
520038	2020/07/24	1	832.88
520284	2020/07/24	1	5,600.06
520297	2020/07/24	1	5,600.06
520498	2020/07/24	1	150.00
520500	2020/07/24	1	300.00
520503	2020/07/24	1	823.50
520505	2020/07/24	1	500.00
520513	2020/07/24	1	350.03
520523	2020/07/24	1	6,000.00
520524	2020/07/24	1	6,000.00
520525	2020/07/24	1	937.86
520526	2020/07/24	1	699.00
520527	2020/07/24	1	808.90
520528	2020/07/24	1	3,712.00
520529	2020/07/24	1	6,250.00
520530	2020/07/24	1	6,250.00
520531	2020/07/24	1	5,800.00
520532	2020/07/24	1	2,784.00
520533	2020/07/24	1	9,657.00
520534	2020/07/24	1	5,000.00
520535	2020/07/24	1	0.00
520536	2020/07/24	1	0.00
520537	2020/07/24	1	0.00
520871	2020/07/27	1	814.92
520875	2020/07/27	1	3,513.90
520880	2020/07/27	1	1,898.00
520885	2020/07/27	1	15,056.80
520889	2020/07/27	1	29,000.00
520892	2020/07/27	1	8,700.00
520896	2020/07/27	1	5,800.00
520901	2020/07/27	1	2,784.00
520906	2020/07/27	1	5,000.00
520923	2020/07/27	1	4,391.27
520929	2020/07/27	1	1,409.40
520974	2020/07/27	5	2,903.03
656891	2021/04/12	1	3,132.00
657138	2021/04/13	1	6,250.00



PODER LEGISLATIVO

AUDITORÍA SUPERIOR  
del Estado de Coahuila

PORTAL PARA EL REGISTRO DE CFDI

RESUMEN DOCUMENTAL

RADIO COAHUILA



UNIDAD DE  
TECNOLOGÍAS DE LA  
INFORMACIÓN

Abril - Junio 2020

Número Operación	Fecha Registro	Cantidad CFDI	Suma (Total)
<b>Nómina</b>			
503354	2020/06/24	17	114,947.41
503367	2020/06/24	17	114,947.41
519901	2020/07/24	17	114,947.41
519904	2020/07/24	17	114,947.41
520259	2020/07/24	17	114,947.41
520267	2020/07/24	17	114,947.41

Resumen de carga de CFDI		
	Cantidad	Sumatoria de CFDI
Emitidos	12	2,430,071.46
Nómina	102	689,684.46
Recibidos	95	435,173.54
	<b>209</b>	<b>\$3,554,929.46</b>



Abril - Junio 2020

**ACUSE DE CUMPLIMIENTO EN EL  
REGISTRO DE CFDI**

**RFC:** RCO140228BR3

**Periodo:** Julio - Septiembre 2020

**Entidad:** RADIO COAHUILA

**Fecha de ultimo CFDI registrado:** 06/10/2020

**Folio:** 20200000001202

En cumplimiento a lo dispuesto por las Reglas de presentación y contenido del informe de avance de gestión financiera correspondiente al periodo señalado en el presente documento, esta Auditoría Superior tiene por recibida la información correspondiente a los archivos electrónicos de los Comprobantes Fiscales Digitales por Internet (CFDI), proporcionados a través de la presente herramienta.

No obstante, el presente acuse no avala la veracidad de la información contenida en los CFDI registrados, así como las operaciones en ellos consignadas.

**Generado por:**  
Jovana Gallegos Medina

**Expedido por:**  
Portal para el Registro de CFDI de la ASEC

**Documento procesado el día 27/10/2020**





PODER LEGISLATIVO

AUDITORÍA SUPERIOR  
del Estado de Coahuila

PORTAL PARA EL REGISTRO DE CFDI

RESUMEN DOCUMENTAL

RADIO COAHUILA



UNIDAD DE  
TECNOLOGÍAS DE LA  
INFORMACIÓN

Julio - Septiembre 2020

Número Operación	Fecha Registro	Cantidad CFDI	Suma (Total)
<b>Emitidos</b>			
544348	2020/08/26	1	259,688.58
544353	2020/08/26	1	259,688.58
544358	2020/08/26	1	182,507.37
544362	2020/08/26	1	137,799.33
544366	2020/08/26	1	7,524.00
553137	2020/09/18	1	259,688.58
553138	2020/09/18	1	259,688.58
553140	2020/09/18	1	156,332.19
553143	2020/09/18	1	148,445.60
563106	2020/10/05	1	259,688.58
563111	2020/10/05	1	259,688.58
<b>Recibidos</b>			
523067	2020/07/29	1	2,202.90
523070	2020/07/29	1	1,565.76
523071	2020/07/29	1	368.00
523073	2020/07/29	1	769.00
523076	2020/07/29	2	689.75
523077	2020/07/29	1	561.00
523089	2020/07/29	1	450.00
523090	2020/07/29	1	1,565.00
523092	2020/07/29	1	1,068.00
523094	2020/07/29	1	1,000.38
523105	2020/07/29	1	707.00
523108	2020/07/29	1	1,744.27
523110	2020/07/29	1	1,016.50
523111	2020/07/29	1	111.01
523113	2020/07/29	1	227.79
523114	2020/07/29	1	1,395.00
523115	2020/07/29	1	232.00
523116	2020/07/29	1	435.00
523117	2020/07/29	1	169.00
523118	2020/07/29	1	300.00
523125	2020/07/29	1	300.00
523133	2020/07/29	1	300.00
523135	2020/07/29	1	1,237.50
523136	2020/07/29	1	300.00
523138	2020/07/29	1	300.00
523145	2020/07/29	1	376.00
523147	2020/07/29	1	452.26
523148	2020/07/29	1	339.84
523151	2020/07/29	1	300.00
523153	2020/07/29	1	158.00
523154	2020/07/29	1	300.00
523156	2020/07/29	1	300.00
523159	2020/07/29	1	956.00
523162	2020/07/29	1	300.00
524025	2020/07/30	1	4,350.00
544531	2020/08/26	1	5,600.06
544535	2020/08/26	2	5,600.13
544541	2020/08/26	1	1,436.13
544549	2020/08/26	1	1,436.13



PODER LEGISLATIVO

**AUDITORÍA SUPERIOR**  
del Estado de Coahuila

**PORTAL PARA EL REGISTRO DE CFDI**

**RESUMEN DOCUMENTAL**

RADIO COAHUILA



UNIDAD DE  
TECNOLOGÍAS DE LA  
INFORMACIÓN

Julio - Septiembre 2020

Número Operación	Fecha Registro	Cantidad CFDI	Suma (Total)
544778	2020/08/27	2	664.00
544803	2020/08/27	1	297.00
544809	2020/08/27	1	1,000.00
544820	2020/08/27	1	1,020.00
544888	2020/08/27	2	1,928.00
544891	2020/08/27	1	1,020.00
544892	2020/08/27	1	600.00
544894	2020/08/27	1	1,100.01
544898	2020/08/27	1	600.00
544906	2020/08/27	4	784.30
544910	2020/08/27	1	7,000.00
544912	2020/08/27	1	699.00
544913	2020/08/27	1	1,495.08
544918	2020/08/27	1	700.00
544922	2020/08/27	1	7,000.00
545005	2020/08/27	1	400.00
545007	2020/08/27	1	209.00
545009	2020/08/27	1	253.35
545011	2020/08/27	4	1,509.00
545012	2020/08/27	1	8,650.00
545013	2020/08/27	1	2,204.00
545015	2020/08/27	1	6,250.00
545017	2020/08/27	1	2,586.80
545019	2020/08/27	1	3,609.92
545022	2020/08/27	1	814.92
545023	2020/08/27	1	0.00
545025	2020/08/27	1	0.00
545026	2020/08/27	1	0.00
545027	2020/08/27	1	9,657.00
545031	2020/08/27	1	5,000.00
545034	2020/08/27	1	5,800.00
545036	2020/08/27	1	2,784.00
545037	2020/08/27	1	8,700.00
545039	2020/08/27	1	2,784.00
545041	2020/08/27	1	5,000.00
545042	2020/08/27	1	29,000.00
545043	2020/08/27	1	15,660.00
545045	2020/08/27	1	2,204.00
545046	2020/08/27	1	5,800.00
545047	2020/08/27	1	8,650.00
545048	2020/08/27	1	290.00
545049	2020/08/27	1	1,052.12
545056	2020/08/27	5	3,215.80
545057	2020/08/27	13	6,228.28
553152	2020/09/18	1	5,600.06
553154	2020/09/18	1	5,600.06
553175	2020/09/18	1	300.00
553182	2020/09/18	2	300.00
553188	2020/09/18	1	7,000.00
553190	2020/09/18	1	577.20
553192	2020/09/18	1	431.79
553195	2020/09/18	1	550.39
553198	2020/09/18	1	509.18



PODER LEGISLATIVO

AUDITORÍA SUPERIOR  
del Estado de Coahuila

PORTAL PARA EL REGISTRO DE CFDI

RESUMEN DOCUMENTAL

RADIO COAHUILA



UNIDAD DE  
TECNOLOGÍAS DE LA  
INFORMACIÓN

Julio - Septiembre 2020

Número Operación	Fecha Registro	Cantidad CFDI	Suma (Total)
553199	2020/09/18	2	693.00
553201	2020/09/18	1	699.00
553203	2020/09/18	1	480.00
553204	2020/09/18	1	922.80
553814	2020/09/21	1	5,402.53
553908	2020/09/21	1	0.00
553912	2020/09/21	1	0.00
553915	2020/09/21	1	814.92
553919	2020/09/21	1	0.00
553923	2020/09/21	1	8,700.00
553926	2020/09/21	1	2,784.00
553928	2020/09/21	1	4,193.00
553933	2020/09/21	1	6,250.00
553936	2020/09/21	1	6,766.28
553942	2020/09/21	1	27,840.00
553944	2020/09/21	1	5,800.00
553947	2020/09/21	1	29,000.00
553949	2020/09/21	1	2,204.00
553955	2020/09/21	1	5,800.00
553959	2020/09/21	1	8,650.00
553963	2020/09/21	1	5,000.00
553965	2020/09/21	1	5,791.30
553970	2020/09/21	1	279.70
553975	2020/09/21	1	15,660.00
553987	2020/09/21	1	5,800.00
553989	2020/09/21	1	9,657.00
554526	2020/09/22	1	5,000.00
554534	2020/09/22	1	2,784.00
554543	2020/09/22	1	4,225.39
554615	2020/09/22	8	2,314.20
554621	2020/09/22	1	519.68
563309	2020/10/05	1	5,600.06
563313	2020/10/05	1	5,600.06
563692	2020/10/06	1	4,850.01
563699	2020/10/06	1	300.00
563703	2020/10/06	1	7,000.00
563709	2020/10/06	1	365.69
563715	2020/10/06	1	1,015.50
563722	2020/10/06	1	510.01
563736	2020/10/06	1	610.00
563761	2020/10/06	3	480.00
563769	2020/10/06	1	300.00
563772	2020/10/06	1	300.00
563777	2020/10/06	2	950.12
563795	2020/10/06	1	1,340.70
563797	2020/10/06	1	300.00
563803	2020/10/06	1	299.90
563809	2020/10/06	1	599.03
563814	2020/10/06	1	370.00
563816	2020/10/06	1	7,000.00
563821	2020/10/06	2	448.00
563831	2020/10/06	3	937.00
563835	2020/10/06	1	175.00

Julio - Septiembre 2020

Número Operación	Fecha Registro	Cantidad CFDI	Suma (Total)
563842	2020/10/06	1	480.00
563845	2020/10/06	1	1,000.00
563848	2020/10/06	1	379.87
563850	2020/10/06	1	300.00
563852	2020/10/06	1	507.00
563859	2020/10/06	1	300.00
563863	2020/10/06	1	311.80
563887	2020/10/06	1	300.00
563892	2020/10/06	1	1,201.46
563894	2020/10/06	1	258.00
563933	2020/10/06	1	358.03
563944	2020/10/06	2	579.00
563946	2020/10/06	1	9,657.00
563947	2020/10/06	1	5,800.00
563948	2020/10/06	1	5,000.00
563949	2020/10/06	1	3,480.00
563950	2020/10/06	1	814.92
563955	2020/10/06	1	0.00
563956	2020/10/06	1	0.00
563958	2020/10/06	1	0.00
563960	2020/10/06	1	7,064.40
563968	2020/10/06	1	8,650.00
563970	2020/10/06	1	2,204.00
563973	2020/10/06	1	9,454.00
563976	2020/10/06	1	5,000.00
563978	2020/10/06	1	3,977.85
563981	2020/10/06	1	5,800.00
563986	2020/10/06	1	29,000.00
563990	2020/10/06	1	15,660.00
563999	2020/10/06	1	367.72
564011	2020/10/06	1	101.60
564057	2020/10/06	7	1,723.43
564065	2020/10/06	4	4,400.00
564069	2020/10/06	1	4,400.29
564117	2020/10/06	6	3,004.45
564135	2020/10/06	7	4,094.05
564147	2020/10/06	6	7,765.00
564174	2020/10/06	11	8,657.83
564178	2020/10/06	1	1,759.00
564183	2020/10/06	2	1,216.70

**Nómina**

544425	2020/08/26	34	144,483.70
544427	2020/08/26	17	112,161.34
553144	2020/09/18	17	121,543.62
553147	2020/09/18	17	113,917.86
563131	2020/10/05	17	113,917.86
563137	2020/10/05	17	113,917.86





PODER LEGISLATIVO

**AUDITORÍA SUPERIOR**  
del Estado de Coahuila

**PORTAL PARA EL REGISTRO DE CFDI**

**RESUMEN DOCUMENTAL**

RADIO COAHUILA



UNIDAD DE  
TECNOLOGÍAS DE LA  
INFORMACIÓN

Julio - Septiembre 2020

Número Operación	Fecha Registro	Cantidad CFDI	Suma (Total)
------------------	----------------	---------------	--------------

Resumen de carga de CFDI		
	Cantidad	Sumatoria de CFDI
Emitidos	11	2,190,739.97
Nómina	119	719,942.24
Recibidos	263	594,416.95
	<b>393</b>	<b>\$3,505,099.16</b>



Julio - Septiembre 2020

**ACUSE DE CUMPLIMIENTO EN EL  
REGISTRO DE CFDI**

**RFC:** RCO140228BR3

**Periodo:** Octubre - Diciembre 202

**Entidad:** RADIO COAHUILA

**Fecha de último CFDI registrado:** 19/01/2021

**Folio:** 20210000001280

En cumplimiento a lo dispuesto por las Reglas de presentación y contenido del informe de avance de gestión financiera correspondiente al periodo señalado en el presente documento, esta Auditoría Superior tiene por recibida la información correspondiente a los archivos electrónicos de los Comprobantes Fiscales Digitales por Internet (CFDI), proporcionados a través de la presente herramienta.

No obstante, el presente acuse no avala la veracidad de la información contenida en los CFDI registrados, así como las operaciones en ellos consignadas.

**Generado por:**  
Jovana Gallegos Medina

**Expedido por:**  
Portal para el Registro de CFDI de la ASEC

**Documento procesado el día 21/01/2021**





PODER LEGISLATIVO

AUDITORÍA SUPERIOR  
del Estado de Coahuila

PORTAL PARA EL REGISTRO DE CFDI

RESUMEN DOCUMENTAL

RADIO COAHUILA



UNIDAD DE  
TECNOLOGÍAS DE LA  
INFORMACIÓN

Octubre - Diciembre 2020

Número Operación	Fecha Registro	Cantidad CFDI	Suma (Total)
<b>Emitidos</b>			
606859	2020/12/04	1	259,688.58
606861	2020/12/04	1	259,688.58
606887	2020/12/04	1	148,445.60
606896	2020/12/04	1	148,445.60
617240	2021/01/05	1	259,688.58
617247	2021/01/05	1	259,688.58
617251	2021/01/05	1	148,445.60
617257	2021/01/05	1	148,445.60
625242	2021/01/19	1	492,323.22
625245	2021/01/19	1	35,835.44
625246	2021/01/19	1	259,688.58
625250	2021/01/19	1	259,688.58
625259	2021/01/19	1	152,995.49
625273	2021/01/19	1	140,921.60
625277	2021/01/19	1	7,524.00
<b>Recibidos</b>			
606906	2020/12/04	1	5,600.06
606959	2020/12/04	1	5,600.06
613001	2020/12/18	1	8,000.00
613005	2020/12/18	1	549.00
613007	2020/12/18	1	1,399.50
613008	2020/12/18	1	600.00
613011	2020/12/18	2	1,096.00
613017	2020/12/18	3	1,302.05
613019	2020/12/18	1	2,424.03
613023	2020/12/18	1	67.60
613024	2020/12/18	1	380.40
613026	2020/12/18	1	278.50
613029	2020/12/18	1	426.05
613030	2020/12/18	1	1,060.67
613031	2020/12/18	1	695.80
613033	2020/12/18	1	300.00
613034	2020/12/18	1	300.00
613035	2020/12/18	1	107.04
613037	2020/12/18	1	528.33
613042	2020/12/18	7	2,081.50
613046	2020/12/18	3	2,200.60
613048	2020/12/18	1	849.08
613049	2020/12/18	1	1,034.41
613053	2020/12/18	1	465.00
613054	2020/12/18	1	1,474.90
613056	2020/12/18	2	568.98
613057	2020/12/18	1	500.00
613060	2020/12/18	1	300.00
613061	2020/12/18	1	699.00
613062	2020/12/18	1	300.00
613063	2020/12/18	1	300.00
613064	2020/12/18	1	200.00
613065	2020/12/18	1	300.00
613067	2020/12/18	4	1,200.00
613068	2020/12/18	1	475.99



PODER LEGISLATIVO

AUDITORÍA SUPERIOR  
del Estado de Coahuila

PORTAL PARA EL REGISTRO DE CFDI

RESUMEN DOCUMENTAL

RADIO COAHUILA



UNIDAD DE  
TECNOLOGÍAS DE LA  
INFORMACIÓN

Octubre - Diciembre 2020

Número Operación	Fecha Registro	Cantidad CFDI	Suma (Total)
613071	2020/12/18	1	669.37
613072	2020/12/18	1	3,350.00
613075	2020/12/18	1	7,000.00
613078	2020/12/18	1	7,000.00
613083	2020/12/18	1	1,550.00
613087	2020/12/18	3	1,026.50
613089	2020/12/18	1	2,500.00
613090	2020/12/18	1	802.30
613096	2020/12/18	3	2,028.69
613098	2020/12/18	1	3,712.00
613100	2020/12/18	1	3,480.00
613102	2020/12/18	1	3,480.00
614478	2020/12/28	1	661.00
614479	2020/12/28	1	5,000.00
614480	2020/12/28	1	5,000.00
614481	2020/12/28	1	9,152.40
614482	2020/12/28	1	9,454.00
614483	2020/12/28	1	5,800.00
614484	2020/12/28	1	5,800.00
614485	2020/12/28	1	8,650.00
614486	2020/12/28	1	2,204.00
614488	2020/12/28	1	15,660.00
614490	2020/12/28	1	4,390.00
614491	2020/12/28	1	2,517.20
614494	2020/12/28	1	0.00
614496	2020/12/28	1	0.00
614498	2020/12/28	1	0.00
614499	2020/12/28	1	0.00
614501	2020/12/28	1	6,250.00
614503	2020/12/28	1	6,250.00
617189	2021/01/05	1	15,000.00
617190	2021/01/05	1	27,840.00
617191	2021/01/05	1	29,000.00
617192	2021/01/05	1	494.16
617194	2021/01/05	4	2,502.01
617199	2021/01/05	2	600.00
617208	2021/01/05	7	5,143.54
617211	2021/01/05	1	8,594.00
617214	2021/01/05	1	2,890.00
617218	2021/01/05	1	2,890.00
617220	2021/01/05	1	683.87
617222	2021/01/05	1	2,777.00
617225	2021/01/05	1	1,299.00
617271	2021/01/05	1	5,600.06
617274	2021/01/05	1	5,550.06
617283	2021/01/05	2	2,062.10
617288	2021/01/05	1	1,746.99
617303	2021/01/05	2	897.00
617305	2021/01/05	1	2,180.01
617307	2021/01/05	1	500.00
617314	2021/01/05	1	2,100.01
617319	2021/01/05	2	512.48
617322	2021/01/05	2	1,042.00



PODER LEGISLATIVO

AUDITORÍA SUPERIOR  
del Estado de Coahuila

PORTAL PARA EL REGISTRO DE CFDI

RESUMEN DOCUMENTAL

RADIO COAHUILA



UNIDAD DE  
TECNOLOGÍAS DE LA  
INFORMACIÓN

Octubre - Diciembre 2020

Número Operación	Fecha Registro	Cantidad CFDI	Suma (Total)
617325	2021/01/05	1	299.00
617333	2021/01/05	3	476.00
617337	2021/01/05	1	728.20
617340	2021/01/05	1	557.19
617343	2021/01/05	1	300.00
617347	2021/01/05	2	1,888.02
617351	2021/01/05	1	1,116.00
617353	2021/01/05	1	295.89
617356	2021/01/05	1	479.90
617358	2021/01/05	1	699.00
617361	2021/01/05	1	1,520.06
617362	2021/01/05	1	454.40
617363	2021/01/05	1	674.00
617364	2021/01/05	1	696.00
617365	2021/01/05	1	400.00
617366	2021/01/05	2	2,018.36
617372	2021/01/05	3	729.00
617378	2021/01/05	6	1,875.52
617379	2021/01/05	1	7,500.00
617393	2021/01/05	1	7,000.00
617395	2021/01/05	1	1,000.00
617398	2021/01/05	1	500.00
617401	2021/01/05	1	984.01
617404	2021/01/05	1	300.00
617406	2021/01/05	1	300.00
617410	2021/01/05	2	500.03
617414	2021/01/05	1	2,099.99
617417	2021/01/05	1	428.00
617419	2021/01/05	1	952.20
617421	2021/01/05	1	792.50
617598	2021/01/06	1	158.00
617602	2021/01/06	2	4,083.05
617603	2021/01/06	1	401.95
617604	2021/01/06	1	499.99
617605	2021/01/06	1	700.00
617607	2021/01/06	1	9,657.00
617608	2021/01/06	1	5,000.00
617610	2021/01/06	1	9,454.00
617611	2021/01/06	1	5,000.00
617612	2021/01/06	1	3,480.00
617613	2021/01/06	1	5,800.00
617614	2021/01/06	1	5,800.00
617615	2021/01/06	1	8,650.00
617616	2021/01/06	1	2,204.00
617617	2021/01/06	1	6,250.00
617618	2021/01/06	1	4,092.18
617620	2021/01/06	1	15,660.00
617621	2021/01/06	1	29,000.00
617622	2021/01/06	1	27,840.00
617623	2021/01/06	1	0.00
617624	2021/01/06	1	0.00
617625	2021/01/06	1	0.00
617626	2021/01/06	1	0.00

Octubre - Diciembre 2020

Número Operación	Fecha Registro	Cantidad CFDI	Suma (Total)
617628	2021/01/06	1	671.64
617629	2021/01/06	1	72.00
617631	2021/01/06	1	3,334.99
617632	2021/01/06	1	3,334.99
617633	2021/01/06	1	1,697.50
617637	2021/01/06	1	1,667.50
617639	2021/01/06	1	640.00
617653	2021/01/06	8	3,811.94
617656	2021/01/06	4	1,630.00
617657	2021/01/06	4	2,306.82
617659	2021/01/06	1	2,590.00
617660	2021/01/06	4	5,005.02
625470	2021/01/19	1	5,550.06
625473	2021/01/19	1	4,950.05
625478	2021/01/19	1	600.07
625493	2021/01/19	1	1,455.80
625495	2021/01/19	1	6,000.00
625505	2021/01/19	5	1,897.00
625511	2021/01/19	2	350.00
625514	2021/01/19	1	300.00
625517	2021/01/19	1	300.15
625519	2021/01/19	1	300.00
625522	2021/01/19	1	300.00
625524	2021/01/19	1	300.00
625526	2021/01/19	1	300.00
625530	2021/01/19	2	400.00
625533	2021/01/19	1	300.00
625535	2021/01/19	1	300.00
625539	2021/01/19	1	300.00
625540	2021/01/19	1	147.94
625542	2021/01/19	1	275.82
625543	2021/01/19	1	210.01
625549	2021/01/19	1	550.01
625622	2021/01/20	2	810.79
625628	2021/01/20	1	830.00
625634	2021/01/20	1	229.00
625639	2021/01/20	2	399.80
625644	2021/01/20	1	368.90
625649	2021/01/20	1	11,282.01
625666	2021/01/20	1	3,712.00
625670	2021/01/20	1	3,480.00
625674	2021/01/20	1	3,712.00
625677	2021/01/20	1	5,800.00
625678	2021/01/20	1	5,800.00
625681	2021/01/20	1	5,800.00
625734	2021/01/20	1	2,204.00
626245	2021/01/20	1	8,650.00
626248	2021/01/20	1	27,840.00
626250	2021/01/20	1	15,660.00
626253	2021/01/20	1	29,000.00
626255	2021/01/20	1	9,657.00
626264	2021/01/20	1	8,700.00
626271	2021/01/20	1	9,454.00

Octubre - Diciembre 2020

Número Operación	Fecha Registro	Cantidad CFDI	Suma (Total)
626273	2021/01/20	1	5,000.00
626276	2021/01/20	1	5,000.00
626278	2021/01/20	1	5,000.00
626281	2021/01/20	1	0.00
626284	2021/01/20	1	0.00
626286	2021/01/20	1	0.00
626289	2021/01/20	1	0.00
626292	2021/01/20	1	276.00
626297	2021/01/20	1	7,609.60
626299	2021/01/20	1	10,654.60
626301	2021/01/20	1	5,204.00
626303	2021/01/20	1	696.00
626304	2021/01/20	1	1,371.12
626310	2021/01/20	5	5,095.18
626312	2021/01/20	1	3,897.00
626314	2021/01/20	1	1,090.14
626315	2021/01/20	1	1,500.00
626316	2021/01/20	1	1,000.00
626318	2021/01/20	1	1,000.00
626324	2021/01/20	1	5,565.43
626327	2021/01/20	1	2,782.72
626330	2021/01/20	4	2,901.00
626332	2021/01/20	1	2,631.00
626334	2021/01/20	1	2,999.76
626335	2021/01/20	1	436.00
626336	2021/01/20	1	430.00
626339	2021/01/20	5	3,114.40
626352	2021/01/20	15	3,697.21
626566	2021/01/21	2	5,325.69
626570	2021/01/21	6	4,725.01
645905	2021/02/17	1	4,184.31
656740	2021/04/12	1	4,161.08

**Nómina**

606904	2020/12/04	17	143,985.87
606940	2020/12/04	17	114,210.87
617261	2021/01/05	17	113,958.01
617266	2021/01/05	17	113,784.24
625328	2021/01/19	18	354,891.79
625444	2021/01/19	17	117,147.51
625462	2021/01/19	16	109,171.71
625466	2021/01/19	1	4,612.53

**Resumen de carga de CFDI**

	Cantidad	Sumatoria de CFDI
Emitidos	15	2,981,513.63
Nómina	120	1,071,762.53
Recibidos	327	772,835.80
	<b>462</b>	<b>\$4,826,111.96</b>



Octubre - Diciembre 2020

## **10. CONFIRMACIONES BANCARIAS**



CONFIRMACIÓN DE SALDOS DE CUENTAS DE CHEQUES

FECHA DE OPERACIÓN: 21/04/2021

HORA: 10:23

SUCURSAL: 0563 SALTILLO CARRANZA

RADIO COAHUILA

SUCURSAL: 0563 SALTILLO CARRANZA

Muy Señores nuestros:

Los saldos que muestran nuestros Registros en las fechas indicadas, son las siguientes:

Cuentas Acreedoras	Cuenta Número	Moneda	Saldos al: 30/04/2020
Cuenta de Cheques	0418148828	PESOS	96,792.50

Atentamente,

BANCO MERCANTIL DEL NORTE, S.A.  
INSTITUCION DE BANCA MULTIPLE  
GRUPO FINANCIERO BANORTE

FIRMA FUNCIONARIO AUTORIZADO

FIRMA FUNCIONARIO AUTORIZADO

FIRMA DE CONFORMIDAD DEL CLIENTE

CONFIRMACIÓN DE SALDOS DE CUENTAS DE CHEQUES

FECHA DE OPERACIÓN: 21/04/2021

HORA: 10:23

SUCURSAL: 0563 SALTILLO CARRANZA

RADIO COAHUILA

SUCURSAL: 0563 SALTILLO CARRANZA

Muy Señores nuestros:

Los saldos que muestran nuestros Registros en las fechas indicadas, son las siguientes:

Cuentas Acreedoras	Cuenta Número	Moneda	Saldos al: 31/05/2020
Cuenta de Cheques	0418148828	PESOS	154,986.36

Atentamente,

BANCO MERCANTIL DEL NORTE, S.A.  
INSTITUCION DE BANCA MULTIPLE  
GRUPO FINANCIERO BANORTE

FIRMA FUNCIONARIO AUTORIZADO

FIRMA FUNCIONARIO AUTORIZADO

FIRMA DE CONFORMIDAD DEL CLIENTE

CONFIRMACIÓN DE SALDOS DE CUENTAS DE CHEQUES

FECHA DE OPERACIÓN: 21/04/2021

HORA: 10:22

SUCURSAL: 0563 SALTILLO CARRANZA

RADIO COAHUILA

SUCURSAL: 0563 SALTILLO CARRANZA

Muy Señores nuestros:

Los saldos que muestran nuestros Registros en las fechas indicadas, son las siguientes:

Cuentas Acreedoras	Cuenta Número	Moneda	Saldos al: 30/06/2020
Cuenta de Cheques	0418148828	PESOS	161,002.49

Atentamente,

BANCO MERCANTIL DEL NORTE, S.A.  
INSTITUCION DE BANCA MULTIPLE  
GRUPO FINANCIERO BANORTE

  
FIRMA FUNCIONARIO AUTORIZADO

FIRMA FUNCIONARIO AUTORIZADO

  
FIRMA DE CONFORMIDAD DEL CLIENTE

## CONFIRMACIÓN DE SALDOS DE CUENTAS DE CHEQUES

FECHA DE OPERACIÓN: 21/04/2021

HORA: 10:22

SUCURSAL: 0563 SALTILLO CARRANZA

RADIO COAHUILA

SUCURSAL: 0563 SALTILLO CARRANZA

Muy Señores nuestros:

Los saldos que muestran nuestros Registros en las fechas indicadas, son las siguientes:

Cuentas Acreedoras	Cuenta Número	Moneda	Saldos al: 31/07/2020
Cuenta de Cheques	0418148828	PESOS	219,348.36

Atentamente,

BANCO MERCANTIL DEL NORTE, S.A.  
INSTITUCION DE BANCA MULTIPLE  
GRUPO FINANCIERO BANORTE

FIRMA FUNCIONARIO AUTORIZADO

FIRMA FUNCIONARIO AUTORIZADO

FIRMA DE CONFORMIDAD DEL CLIENTE

CONFIRMACIÓN DE SALDOS DE CUENTAS DE CHEQUES

FECHA DE OPERACIÓN: 21/04/2021

HORA: 10:22

SUCURSAL: 0563 SALTILLO CARRANZA

RADIO COAHUILA

SUCURSAL: 0563 SALTILLO CARRANZA

Muy Señores nuestros:

Los saldos que muestran nuestros Registros en las fechas indicadas, son las siguientes:

Cuentas Acreedoras	Cuenta Número	Moneda	Saldos al: 31/08/2020
Cuenta de Cheques	0418148828	PESOS	253,071.49

Atentamente,

BANCO MERCANTIL DEL NORTE, S.A.  
INSTITUCION DE BANCA MULTIPLE  
GRUPO FINANCIERO BANORTE

FIRMA FUNCIONARIO AUTORIZADO

FIRMA FUNCIONARIO AUTORIZADO

FIRMA DE CONFORMIDAD DEL CLIENTE

## CONFIRMACIÓN DE SALDOS DE CUENTAS DE CHEQUES

FECHA DE OPERACIÓN: 21/04/2021

HORA: 10:22

SUCURSAL: 0563 SALTILLO CARRANZA

RADIO COAHUILA

SUCURSAL: 0563 SALTILLO CARRANZA

Muy Señores nuestros:

Los saldos que muestran nuestros Registros en las fechas indicadas, son las siguientes:

Cuentas Acreedoras	Cuenta Número	Moneda	Saldos al: 30/09/2020
Cuenta de Cheques	0418148828	PESOS	295,602.98

Atentamente,

BANCO MERCANTIL DEL NORTE, S.A.  
INSTITUCION DE BANCA MULTIPLE  
GRUPO FINANCIERO BANORTE

FIRMA FUNCIONARIO AUTORIZADO

FIRMA FUNCIONARIO AUTORIZADO

FIRMA DE CONFORMIDAD DEL CLIENTE

IMPRESION DE LA FIRMA AUTORIZADA  
EL 21/04/2021 A LAS 10:22

CONFIRMACIÓN DE SALDOS DE CUENTAS DE CHEQUES

FECHA DE OPERACIÓN: 21/04/2021

HORA: 10:21

SUCURSAL: 0563 SALTILLO CARRANZA

RADIO COAHUILA

SUCURSAL: 0563 SALTILLO CARRANZA

Muy Señores nuestros:

Los saldos que muestran nuestros Registros en las fechas indicadas, son las siguientes:

Cuentas Acreedoras	Cuenta Número	Moneda	Saldos al: 31/10/2020
Cuenta de Cheques	0418148828	PESOS	182,563.73

Atentamente,

BANCO MERCANTIL DEL NORTE, S.A.  
INSTITUCION DE BANCA MULTIPLE  
GRUPO FINANCIERO BANORTE

FIRMA FUNCIONARIO AUTORIZADO

FIRMA FUNCIONARIO AUTORIZADO

FIRMA DE CONFORMIDAD DEL CLIENTE

## CONFIRMACIÓN DE SALDOS DE CUENTAS DE CHEQUES

FECHA DE OPERACIÓN: 21/04/2021

HORA: 10:21

SUCURSAL: 0563 SALTILLO CARRANZA

RADIO COAHUILA

SUCURSAL: 0563 SALTILLO CARRANZA

Muy Señores nuestros:

Los saldos que muestran nuestros Registros en las fechas indicadas, son las siguientes:

Cuentas Acreedoras	Cuenta Número	Moneda	Saldos al: 30/11/2020
Cuenta de Cheques	0418148828	PESOS	166,344.85

Atentamente,

BANCO MERCANTIL DEL NORTE, S.A.  
INSTITUCION DE BANCA MULTIPLE  
GRUPO FINANCIERO BANORTE

FIRMA FUNCIONARIO AUTORIZADO

FIRMA FUNCIONARIO AUTORIZADO

FIRMA DE CONFORMIDAD DEL CLIENTE



CONFIRMACIÓN DE SALDOS DE CUENTAS DE CHEQUES

FECHA DE OPERACIÓN: 21/04/2021

HORA: 10:08

SUCURSAL: 0563 SALTILLO CARRANZA

RADIO COAHUILA

SUCURSAL: 0563 SALTILLO CARRANZA

Muy Señores nuestros:

Los saldos que muestran nuestros Registros en las fechas indicadas, son las siguientes:

Cuentas Acreedoras	Cuenta Número	Moneda	Saldos al: 31/12/2020
Cuenta de Cheques	0418148828	PESOS	50,530.77

Atentamente,

BANCO MERCANTIL DEL NORTE, S.A.  
INSTITUCION DE BANCA MULTIPLE  
GRUPO FINANCIERO BANORTE

FIRMA FUNCIONARIO AUTORIZADO

FIRMA FUNCIONARIO AUTORIZADO

FIRMA DE CONFORMIDAD DEL CLIENTE

**V.**  
**LEY DE DISCIPLINA**  
**FINANCIERA**

# 1. ESTADO DE SITUACIÓN FINANCIERA DETALLADO - LDF

COAHUILA RADIO Y TELEVISION					
Estado de Situación Financiera Detallado - LDF					
Al 31 de diciembre de 2020 y 2019 (b)					
(PESOS)					
Concepto (c)	31 de diciembre de 2020 (d)	31 de diciembre de 2019 (e)	Concepto (c)	31 de diciembre de 2020 (g)	31 de diciembre de 2019 (e)
<b>ACTIVO</b>			<b>PASIVO</b>		
<b>Activo Circulante</b>			<b>Pasivo Circulante</b>		
a. Efectivo y Equivalentes (a=a1+a2+a3+a4+a5+a6+a7)	79,734.45	95,365.36	a. Cuentas por Pagar a Corto Plazo (a=a1+a2+a3+a4+a5+a6+a7+a8+a9)	1,182,680.13	651,100.75
a1) Efectivo	22,857.36	33,760.20	a1) Servicios Personales por Pagar a Corto Plazo	0.00	0.00
a2) Bancos/Tesorería	56,877.09	61,605.15	a2) Proveedores por Pagar a Corto Plazo	39,595.40	55,284.00
a3) Bancos/Dependencias y Otros	0.00	0.00	a3) Contratistas por Obras Públicas por Pagar a Corto Plazo	0.00	0.00
a4) Inversiones Temporales (Hasta 3 meses)	0.00	0.00	a4) Participaciones y Aportaciones por Pagar a Corto Plazo	0.00	0.00
a5) Fondos con Afectación Específica	0.00	0.00	a5) Transferencias Otorgadas por Pagar a Corto Plazo	0.00	0.00
a6) Depósitos de Fondos de Terceros en Garantía y/o Administración	0.00	0.00	a6) Intereses, Comisiones y Otros Gastos de la Deuda Pública por Pagar a Corto Plazo	0.00	0.00
a7) Otros Efectivos y Equivalentes	0.00	0.00	a7) Retenciones y Contribuciones por Pagar a Corto Plazo	1,125,499.21	578,231.23
b. Derechos a Recibir Efectivo o Equivalentes (b=b1+b2+b3+b4+b5+b6+b7)	553,322.06	305,374.09	a8) Devoluciones de la Ley de Ingresos por Pagar a Corto Plazo	0.00	0.00
b1) Inversiones Financieras de Corto Plazo	0.00	0.00	a9) Otras Cuentas por Pagar a Corto Plazo	17,585.52	17,585.52
b2) Cuentas por Cobrar a Corto Plazo	0.00	0.00	b. Documentos por Pagar a Corto Plazo (b=b1+b2+b3)	0.00	0.00
b3) Deudores Diversos por Cobrar a Corto Plazo	517,735.87	269,787.90	b1) Documentos Comerciales por Pagar a Corto Plazo	0.00	0.00
b4) Ingresos por Recuperar a Corto Plazo	0.00	0.00	b2) Documentos con Contratistas por Obras Públicas por Pagar a Corto Plazo	0.00	0.00
b5) Deudores por Anticipos de la Tesorería a Corto Plazo	0.00	0.00	b3) Otros Documentos por Pagar a Corto Plazo	0.00	0.00
b6) Préstamos Otorgados a Corto Plazo	0.00	0.00	c. Porción a Corto Plazo de la Deuda Pública a Largo Plazo (c=c1+c2)	0.00	0.00
b7) Otros Derechos a Recibir Efectivo o Equivalentes a Corto Plazo	35,586.19	35,586.19	c1) Porción a Corto Plazo de la Deuda Pública	0.00	0.00
c. Derechos a Recibir Bienes o Servicios (c=c1+c2+c3+c4+c5)	13,416.60	0.00	c2) Porción a Corto Plazo de Arrendamiento Financiero	0.00	0.00
c1) Anticipo a Proveedores por Adquisición de Bienes y Prestación de Servicios a Corto Plazo	13,416.60	0.00	d. Títulos y Valores a Corto Plazo	0.00	0.00
c2) Anticipo a Proveedores por Adquisición de Bienes Inmuebles y Muebles a Corto Plazo	0.00	0.00	e. Pasivos Diferidos a Corto Plazo (e=e1+e2+e3)	0.00	0.00
c3) Anticipo a Proveedores por Adquisición de Bienes Intangibles a Corto Plazo	0.00	0.00	e1) Ingresos Cobrados por Adelantado a Corto Plazo	0.00	0.00
c4) Anticipo a Contratistas por Obras Públicas a Corto Plazo	0.00	0.00	e2) Intereses Cobrados por Adelantado a Corto Plazo	0.00	0.00
c5) Otros Derechos a Recibir Bienes o Servicios a Corto Plazo	0.00	0.00	e3) Otros Pasivos Diferidos a Corto Plazo	0.00	0.00
d. Inventarios (d=d1+d2+d3+d4+d5)	0.00	0.00	f. Fondos y Bienes de Terceros en Garantía y/o Administración a Corto Plazo (f=f1+f2+f3+f4+f5+f6)	0.00	0.00
d1) Inventario de Mercancías para Venta	0.00	0.00	f1) Fondos en Garantía a Corto Plazo	0.00	0.00
d2) Inventario de Mercancías Terminadas	0.00	0.00	f2) Fondos en Administración a Corto Plazo	0.00	0.00
d3) Inventario de Mercancías en Proceso de Elaboración	0.00	0.00	f3) Fondos Contingentes a Corto Plazo	0.00	0.00
d4) Inventario de Materias Primas, Materiales y Suministros para Producción	0.00	0.00	f4) Fondos de Fideicomisos, Mandatos y Contratos Análogos a Corto Plazo	0.00	0.00
d5) Bienes en Tránsito	0.00	0.00	f5) Otros Fondos de Terceros en Garantía y/o Administración a Corto Plazo	0.00	0.00
e. Almacenes	0.00	0.00	f6) Valores y Bienes en Garantía a Corto Plazo	0.00	0.00
f. Estimación por Pérdida o Deterioro de Activos Circulantes (f=f1+f2)	0.00	0.00	g. Provisiones a Corto Plazo (g=g1+g2+g3)	0.00	0.00
f1) Estimaciones para Cuentas Incobrables por Derechos a Recibir Efectivo o Equivalentes	0.00	0.00	g1) Provisión para Demandas y Juicios a Corto Plazo	0.00	0.00
f2) Estimación por Deterioro de Inventarios	0.00	0.00	g2) Provisión para Contingencias a Corto Plazo	0.00	0.00
g. Otros Activos Circulantes (g=g1+g2+g3+g4)	0.00	0.00	g3) Otras Provisiones a Corto Plazo	0.00	0.00
g1) Valores en Garantía	0.00	0.00	h. Otros Pasivos a Corto Plazo (h=h1+h2+h3)	0.00	0.00
g2) Bienes en Garantía (excluye depósitos de fondos)	0.00	0.00	h1) Ingresos por Clasificar	0.00	0.00
g3) Bienes Derivados de Embargos, Decomisos, Aseguramientos y Dación en Pago	0.00	0.00	h2) Recaudación por Participar	0.00	0.00
g4) Adquisición con Fondos de Terceros	0.00	0.00	h3) Otros Pasivos Circulantes	0.00	0.00
<b>IA. Total de Activos Circulantes (IA = a + b + c + d + e + f + g)</b>	<b>646,473.11</b>	<b>400,739.45</b>	<b>IA. Total de Pasivos Circulantes (IA = a + b + c + d + e + f + g + h)</b>	<b>1,182,680.13</b>	<b>651,100.75</b>
<b>Activo No Circulante</b>			<b>Pasivo No Circulante</b>		
a. Inversiones Financieras a Largo Plazo	0.00	0.00	a. Cuentas por Pagar a Largo Plazo	0.00	0.00
b. Derechos a Recibir Efectivo o Equivalentes a Largo Plazo	0.00	0.00	b. Documentos por Pagar a Largo Plazo	0.00	0.00
c. Bienes Inmuebles, Infraestructura y Construcciones en Proceso	4,005,568.85	4,005,568.85	c. Deuda Pública a Largo Plazo	0.00	0.00
d. Bienes Muebles	5,848,096.00	5,831,987.01	d. Pasivos Diferidos a Largo Plazo	0.00	0.00
e. Activos Intangibles	17,279.36	6,810.36	e. Fondos y Bienes de Terceros en Garantía y/o en Administración a Largo Plazo	0.00	0.00
f. Depreciación, Deterioro y Amortización Acumulada de Bienes	-3,831,796.93	-2,648,653.56	f. Provisiones a Largo Plazo	0.00	0.00
g. Activos Diferidos	0.00	0.00	<b>IIB. Total de Pasivos No Circulantes (IIB = a + b + c + d + e + f)</b>	<b>0.00</b>	<b>0.00</b>
h. Estimación por Pérdida o Deterioro de Activos no Circulantes	0.00	0.00	<b>II. Total del Pasivo (II = IIA + IIB)</b>	<b>1,182,680.13</b>	<b>651,100.75</b>
i. Otros Activos no Circulantes	0.00	0.00	<b>HACIENDA PÚBLICA/PATRIMONIO</b>		
<b>IB. Total de Activos No Circulantes (IB = a + b + c + d + e + f + g + h + i)</b>	<b>6,039,147.28</b>	<b>7,195,712.66</b>	<b>IIIA. Hacienda Pública/Patrimonio Contribuido (IIIA = a + b + c)</b>	<b>0.00</b>	<b>0.00</b>
<b>I. Total del Activo (I = IA + IB)</b>	<b>6,685,620.39</b>	<b>7,596,452.11</b>	a. Aportaciones	0.00	0.00
			b. Donaciones de Capital	0.00	0.00
			c. Actualización de la Hacienda Pública/Patrimonio	0.00	0.00
			<b>IIIB. Hacienda Pública/Patrimonio Generado (IIIB = a + b + c + d + e)</b>	<b>5,502,940.26</b>	<b>6,945,351.36</b>
			a. Resultados del Ejercicio (Ahorro/ Desahorro)	-1,449,530.71	-1,400,902.70
			b. Resultados de Ejercicios Anteriores	8,513,674.13	9,914,576.83
			c. Revalúos	0.00	0.00
			d. Reservas	0.00	0.00
			e. Rectificaciones de Resultados de Ejercicios Anteriores	-1,561,203.16	-1,568,322.77
			<b>IIIC. Exceso o Insuficiencia en la Actualización de la Hacienda Pública/Patrimonio (IIIC=a+b)</b>	<b>0.00</b>	<b>0.00</b>
			a. Resultado por Posición Monetaria	0.00	0.00
			b. Resultado por Tenencia de Activos no Monetarios	0.00	0.00
			<b>III. Total Hacienda Pública/Patrimonio (III = IIIA + IIIB + IIIC)</b>	<b>5,502,940.26</b>	<b>6,945,351.36</b>
			<b>IV. Total del Pasivo y Hacienda Pública/Patrimonio (IV = II + III)</b>	<b>6,685,620.39</b>	<b>7,596,452.11</b>

MRO. JORGE MANUEL CESAR GÓMEZ  
DIRECTOR GENERAL


LIC. IGNACIO ESQUIVEL MARTÍNEZ  
DIRECTOR ADMINISTRATIVO


## **2. INFORME ANALÍTICO DE LA DEUDA PÚBLICA Y OTROS PASIVOS - LDF**

**COAHUILA RADIO Y TELEVISIÓN**  
**Informe Analítico de la Deuda Pública y Otros Pasivos - LDF**  
 Del 01 de enero al 31 de diciembre de 2020 (b)  
 (PESOS)

Denominación de la Deuda Pública y Otros Pasivos (c)	Saldo al 31 de diciembre de 2019 (d)	Disposiciones del Periodo (e)	Amortizaciones del Periodo (f)	Revaluaciones, Reclasificaciones y Otros Ajustes (g)	Saldo Final del Periodo (h) h=d+e-f+g	Pago de Intereses del Periodo (i)	Pago de Comisiones y demás costos asociados durante el Periodo (j)
<b>1. Deuda Pública (1=A+B)</b>	0.00	0.00	0.00	0.00	0.00	0.00	0.00
<b>A. Corto Plazo (A=a1+a2+a3)</b>	0.00	0.00	0.00	0.00	0.00	0.00	0.00
a1) Instituciones de Crédito	0.00	0.00	0.00	0.00	0.00	0.00	0.00
a2) Títulos y Valores	0.00	0.00	0.00	0.00	0.00	0.00	0.00
a3) Arrendamientos Financieros	0.00	0.00	0.00	0.00	0.00	0.00	0.00
<b>B. Largo Plazo (B=b1+b2+b3)</b>	0.00	0.00	0.00	0.00	0.00	0.00	0.00
b1) Instituciones de Crédito	0.00	0.00	0.00	0.00	0.00	0.00	0.00
b2) Títulos y Valores	0.00	0.00	0.00	0.00	0.00	0.00	0.00
b3) Arrendamientos Financieros	0.00	0.00	0.00	0.00	0.00	0.00	0.00
<b>2. Otros Pasivos</b>	651,100.75	0.00	0.00	0.00	1,182,680.13	0.00	0.00
<b>3. Total de la Deuda Pública y Otros Pasivos (3=1+2)</b>	651,100.75	0.00	0.00	0.00	1,182,680.13	0.00	0.00
<b>4. Deuda Contingente 1 (informativo)</b>	0.00	0.00	0.00	0.00	0.00	0.00	0.00
A. Deuda Contingente 1	0.00	0.00	0.00	0.00	0.00	0.00	0.00
B. Deuda Contingente 2	0.00	0.00	0.00	0.00	0.00	0.00	0.00
C. Deuda Contingente XX	0.00	0.00	0.00	0.00	0.00	0.00	0.00
<b>5. Valor de Instrumentos Bono Cupón Cero 2 (Informativo)</b>	0.00	0.00	0.00	0.00	0.00	0.00	0.00
A. Instrumento Bono Cupón Cero 1	0.00	0.00	0.00	0.00	0.00	0.00	0.00
B. Instrumento Bono Cupón Cero 2	0.00	0.00	0.00	0.00	0.00	0.00	0.00
C. Instrumento Bono Cupón Cero XX	0.00	0.00	0.00	0.00	0.00	0.00	0.00

Obligaciones a Corto Plazo (k)	Monto Contratado (l)	Plazo Pactado (m)	Tasa de Interés (n)	Comisiones y Costos Relacionados (o)	Tasa Efectiva (p)
<b>6. Obligaciones a Corto Plazo (Informativo)</b>	0.00		0.00%	0.00	0.00%
A. Crédito 1	0.00		0.00%	0.00	0.00%
B. Crédito 2	0.00		0.00%	0.00	0.00%
C. Crédito XX	0.00		0.00%	0.00	0.00%


  
 MTRO. JORGE MANUEL CESAR GÓMEZ  
 DIRECTOR GENERAL

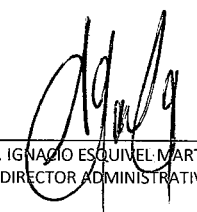
  
 LIC. IGNACIO ESQUIVEL MARTINEZ  
 DIRECTOR ADMINISTRATIVO

### **3. INFORME ANALÍTICO DE OBLIGACIONES DIFERENTES DE FINANCIAMIENTOS – LDF**

**COAHUILA RADIO Y TELEVISIÓN**  
**Informe Analítico de Obligaciones Diferentes de Financiamientos - LDF**  
 Del 01 de enero al 31 de diciembre de 2020 (b)  
 (PESOS)

Denominación de las Obligaciones Diferentes de Financiamiento (c)	Fecha del Contrato (d)	Fecha de inicio de operación del proyecto (e)	Fecha de vencimiento (f)	Monto de la Inversión pactado (g)	Plazo pactado (h)	Monto promedio mensual del pago de la contraprestación (i)	Monto promedio mensual del pago de la contraprestación correspondiente al pago de inversión (j)	Monto pagado de la inversión al 31 de diciembre de 2020 (k)	Monto pagado de la inversión actualizado al 31 de diciembre de 2020 (l)	Saldo pendiente por pagar de la inversión al 31 de diciembre de 2020 (m = g - l)
<b>A. Asociaciones Público Privadas (APP's) (A=a+b+c+d)</b>				0.00		0.00	0.00	0.00	0.00	0.00
a) APP 1				0.00		0.00	0.00	0.00	0.00	0.00
b) APP 2				0.00		0.00	0.00	0.00	0.00	0.00
c) APP 3				0.00		0.00	0.00	0.00	0.00	0.00
d) APP XX				0.00		0.00	0.00	0.00	0.00	0.00
<b>B. Otros Instrumentos (B=a+b+c+d)</b>				0.00		0.00	0.00	0.00	0.00	0.00
a) Otro Instrumento 1				0.00		0.00	0.00	0.00	0.00	0.00
b) Otro Instrumento 2				0.00		0.00	0.00	0.00	0.00	0.00
c) Otro Instrumento 3				0.00		0.00	0.00	0.00	0.00	0.00
d) Otro Instrumento XX				0.00		0.00	0.00	0.00	0.00	0.00
<b>C. Total de Obligaciones Diferentes de Financiamiento (C=A+B)</b>				0.00		0.00	0.00	0.00	0.00	0.00

  
 MTR. JORGE MANUEL CESAR GÓMEZ  
 DIRECTOR GENERAL

  
 LIC. IGNACIO ESQUIVEL MARTINEZ  
 DIRECTOR ADMINISTRATIVO



## 4. BALANCE PRESUPUESTARIO - LDF

*Fuente: Criterios para la elaboración y presentación homogénea de la información financiera y de los formatos a que hace referencia la Ley de Disciplina Financiera de las Entidades Federativas y los Municipios*

COAHUILA RADIO Y TELEVISIÓN			
Balance Presupuestario - LDF			
Del 01 de enero al 31 de diciembre de 2020 (b)			
(PESOS)			
Concepto (c)	Estimado/ Aprobado (d)	Devengado	Recaudado/ Pagado
<b>A. Ingresos Totales (A = A1+A2+A3)</b>	<b>10,675,923.72</b>	<b>10,375,496.37</b>	<b>10,375,496.37</b>
A1. Ingresos de Libre Disposición	10,675,923.72	10,375,496.37	10,375,496.37
A2. Transferencias Federales Etiquetadas	0.00	0.00	0.00
A3. Financiamiento Neto	0.00	0.00	0.00
<b>B. Egresos Presupuestarios<sup>1</sup> (B = B1+B2)</b>	<b>12,600,113.87</b>	<b>10,668,461.70</b>	<b>10,660,116.31</b>
B1. Gasto No Etiquetado (sin incluir Amortización de la Deuda Pública)	12,600,113.87	10,668,461.70	10,660,116.31
B2. Gasto Etiquetado (sin incluir Amortización de la Deuda Pública)	0.00	0.00	0.00
<b>C. Remanentes del Ejercicio Anterior (C = C1 + C2)</b>	<b>0.00</b>	<b>0.00</b>	<b>0.00</b>
C1. Remanentes de Ingresos de Libre Disposición aplicados en el periodo	0.00	0.00	0.00
C2. Remanentes de Transferencias Federales Etiquetadas aplicados en el periodo	0.00	0.00	0.00
<b>I. Balance Presupuestario (I = A - B + C)</b>	<b>-1,924,190.15</b>	<b>-292,965.33</b>	<b>-284,619.94</b>
<b>II. Balance Presupuestario sin Financiamiento Neto (II = I - A3)</b>	<b>-1,924,190.15</b>	<b>-292,965.33</b>	<b>-284,619.94</b>
<b>III. Balance Presupuestario sin Financiamiento Neto y sin Remanentes del Ejercicio Anterior (III = II - C)</b>	<b>-1,924,190.15</b>	<b>-292,965.33</b>	<b>-284,619.94</b>

Concepto	Aprobado	Devengado	Pagado
<b>E. Intereses, Comisiones y Gastos de la Deuda (E = E1+E2)</b>	<b>0.00</b>	<b>0.00</b>	<b>0.00</b>
E1. Intereses, Comisiones y Gastos de la Deuda con Gasto No Etiquetado	0.00	0.00	0.00
E2. Intereses, Comisiones y Gastos de la Deuda con Gasto Etiquetado	0.00	0.00	0.00
<b>IV. Balance Primario (IV = III + E)</b>	<b>-1,924,190.15</b>	<b>-292,965.33</b>	<b>-284,619.94</b>

Concepto	Estimado/ Aprobado	Devengado	Recaudado/ Pagado
<b>F. Financiamiento (F = F1 + F2)</b>	<b>0.00</b>	<b>0.00</b>	<b>0.00</b>
F1. Financiamiento con Fuente de Pago de Ingresos de Libre Disposición	0.00	0.00	0.00
F2. Financiamiento con Fuente de Pago de Transferencias Federales Etiquetadas	0.00	0.00	0.00
<b>G. Amortización de la Deuda (G = G1 + G2)</b>	<b>0.00</b>	<b>0.00</b>	<b>0.00</b>
G1. Amortización de la Deuda Pública con Gasto No Etiquetado	0.00	0.00	0.00
G2. Amortización de la Deuda Pública con Gasto Etiquetado	0.00	0.00	0.00
<b>A3. Financiamiento Neto (A3 = F - G)</b>	<b>0.00</b>	<b>0.00</b>	<b>0.00</b>

Concepto	Estimado/ Aprobado	Devengado	Recaudado/ Pagado
A1. Ingresos de Libre Disposición	10,675,923.72	10,375,496.37	10,375,496.37
A3.1 Financiamiento Neto con Fuente de Pago de Ingresos de Libre Disposición (A3.1 = F1 - G1)	0.00	0.00	0.00
F1. Financiamiento con Fuente de Pago de Ingresos de Libre Disposición	0.00	0.00	0.00
G1. Amortización de la Deuda Pública con Gasto No Etiquetado	0.00	0.00	0.00
B1. Gasto No Etiquetado (sin incluir Amortización de la Deuda Pública)	12,600,113.87	10,668,461.70	10,660,116.31
C1. Remanentes de Ingresos de Libre Disposición aplicados en el periodo	0.00	0.00	0.00
<b>V. Balance Presupuestario de Recursos Disponibles (V = A1 + A3.1 - B1 + C1)</b>	<b>-1,924,190.15</b>	<b>-292,965.33</b>	<b>-284,619.94</b>
<b>VI. Balance Presupuestario de Recursos Disponibles sin Financiamiento Neto (VI = V - A3.1)</b>	<b>-1,924,190.15</b>	<b>-292,965.33</b>	<b>-284,619.94</b>

Concepto	Estimado/ Aprobado	Devengado	Recaudado/ Pagado
A2. Transferencias Federales Etiquetadas	0.00	0.00	0.00
A3.2 Financiamiento Neto con Fuente de Pago de Transferencias Federales Etiquetadas (A3.2 = F2 - G2)	0.00	0.00	0.00
F2. Financiamiento con Fuente de Pago de Transferencias Federales Etiquetadas	0.00	0.00	0.00
G2. Amortización de la Deuda Pública con Gasto Etiquetado	0.00	0.00	0.00
B2. Gasto Etiquetado (sin incluir Amortización de la Deuda Pública)	0.00	0.00	0.00
C2. Remanentes de Transferencias Federales Etiquetadas aplicados en el periodo	0.00	0.00	0.00
<b>VII. Balance Presupuestario de Recursos Etiquetados (VII = A2 + A3.2 - B2 + C2)</b>	<b>0.00</b>	<b>0.00</b>	<b>0.00</b>
<b>VIII. Balance Presupuestario de Recursos Etiquetados sin Financiamiento Neto (VIII = VII - A3.2)</b>	<b>0.00</b>	<b>0.00</b>	<b>0.00</b>

MRO. JORGE MANUEL CESAR GÓMEZ  
DIRECTOR GENERAL

LIC. IGNACIO ESQUIVEL MARTÍNEZ  
DIRECTOR ADMINISTRATIVO

## **5. ESTADO ANALÍTICO DE INGRESOS DETALLADO - LDF**

**COAHUILA RADIO Y TELEVISIÓN**  
**Estado Analítico de Ingresos Detallado - LDF**  
**Del 01 de enero al 31 de diciembre de 2020 (B)**  
**(PESOS)**

Concepto (c)	Ingreso					Diferencia (e)
	Estimado (d)	Ampliaciones/ (Reducciones)	Modificado	Devengado	Recaudado	
<b>Ingresos de Libre Disposición</b>						
A. Impuestos	0.00	0.00	0.00	0.00	0.00	0.00
B. Cuotas y Aportaciones de Seguridad Social	0.00	0.00	0.00	0.00	0.00	0.00
C. Contribuciones de Mejoras	0.00	0.00	0.00	0.00	0.00	0.00
D. Derechos	0.00	0.00	0.00	0.00	0.00	0.00
E. Productos	0.00	0.00	0.00	0.00	0.00	0.00
F. Aprovechamientos	0.00	0.00	0.00	0.00	0.00	0.00
G. Ingresos por Venta de Bienes y Prestación de Servicios	0.00	0.00	0.00	0.00	0.00	0.00
H. Participaciones (H=h1+h2+h3+h4+h5+h6+h7+h8+h9+h10+h11)	0.00	0.00	0.00	0.00	0.00	0.00
h1) Fondo General de Participaciones	0.00	0.00	0.00	0.00	0.00	0.00
h2) Fondo de Fomento Municipal	0.00	0.00	0.00	0.00	0.00	0.00
h3) Fondo de Fiscalización y Recaudación	0.00	0.00	0.00	0.00	0.00	0.00
h4) Fondo de Compensación	0.00	0.00	0.00	0.00	0.00	0.00
h5) Fondo de Extracción de Hidrocarburos	0.00	0.00	0.00	0.00	0.00	0.00
h6) Impuesto Especial Sobre Producción y Servicios	0.00	0.00	0.00	0.00	0.00	0.00
h7) 0.136% de la Recaudación Federal Participable	0.00	0.00	0.00	0.00	0.00	0.00
h8) 3.17% Sobre Extracción de Petróleo	0.00	0.00	0.00	0.00	0.00	0.00
h9) Gasolinas y Diésel	0.00	0.00	0.00	0.00	0.00	0.00
h10) Fondo del Impuesto Sobre la Renta	0.00	0.00	0.00	0.00	0.00	0.00
h11) Fondo de Estabilización de los Ingresos de las Entidades Federativas	0.00	0.00	0.00	0.00	0.00	0.00
I. Incentivos Derivados de la Colaboración Fiscal (I=i1+i2+i3+i4+i5)	0.00	0.00	0.00	0.00	0.00	0.00
i1) Tenencia o Uso de Vehículos	0.00	0.00	0.00	0.00	0.00	0.00
i2) Fondo de Compensación ISAN	0.00	0.00	0.00	0.00	0.00	0.00
i3) Impuesto Sobre Automóviles Nuevos	0.00	0.00	0.00	0.00	0.00	0.00
i4) Fondo de Compensación de Repecos-Intermedios	0.00	0.00	0.00	0.00	0.00	0.00
i5) Otros Incentivos Económicos	0.00	0.00	0.00	0.00	0.00	0.00
J. Transferencias y Asignaciones	10,675,923.72	0.00	10,675,923.72	10,375,496.37	10,375,496.37	-300,427.35
K. Convenios	0.00	0.00	0.00	0.00	0.00	0.00
k1) Otros Convenios y Subsidios	0.00	0.00	0.00	0.00	0.00	0.00
L. Otros Ingresos de Libre Disposición (L=l1+l2)	0.00	0.00	0.00	0.00	0.00	0.00
l1) Participaciones en Ingresos Locales	0.00	0.00	0.00	0.00	0.00	0.00
l2) Otros Ingresos de Libre Disposición	0.00	0.00	0.00	0.00	0.00	0.00
<b>I. Total de Ingresos de Libre Disposición (I=A+B+C+D+E+F+G+H+I+J+K+L)</b>	<b>10,675,923.72</b>	<b>0.00</b>	<b>10,675,923.72</b>	<b>10,375,496.37</b>	<b>10,375,496.37</b>	<b>-300,427.35</b>
<b>Ingresos Excedentes de Ingresos de Libre Disposición</b>	<b>0.00</b>	<b>0.00</b>	<b>0.00</b>	<b>0.00</b>	<b>0.00</b>	<b>0.00</b>
<b>Transferencias Federales Etiquetadas</b>						
A. Aportaciones (A=a1+a2+a3+a4+a5+a6+a7+a8)	0.00	0.00	0.00	0.00	0.00	0.00
a1) Fondo de Aportaciones para la Nómina Educativa y Gasto Operativo	0.00	0.00	0.00	0.00	0.00	0.00
a2) Fondo de Aportaciones para los Servicios de Salud	0.00	0.00	0.00	0.00	0.00	0.00
a3) Fondo de Aportaciones para la Infraestructura Social	0.00	0.00	0.00	0.00	0.00	0.00
a4) Fondo de Aportaciones para el Fortalecimiento de los Municipios y de las Demarcaciones Territoriales del Distrito Federal	0.00	0.00	0.00	0.00	0.00	0.00
a5) Fondo de Aportaciones Múltiples	0.00	0.00	0.00	0.00	0.00	0.00
a6) Fondo de Aportaciones para la Educación Tecnológica y de Adultos	0.00	0.00	0.00	0.00	0.00	0.00
a7) Fondo de Aportaciones para la Seguridad Pública de los Estados y del Distrito Federal	0.00	0.00	0.00	0.00	0.00	0.00
a8) Fondo de Aportaciones para el Fortalecimiento de las Entidades Federativas	0.00	0.00	0.00	0.00	0.00	0.00
B. Convenios (B=b1+b2+b3+b4)	0.00	0.00	0.00	0.00	0.00	0.00
b1) Convenios de Protección Social en Salud	0.00	0.00	0.00	0.00	0.00	0.00
b2) Convenios de Descentralización	0.00	0.00	0.00	0.00	0.00	0.00
b3) Convenios de Reasignación	0.00	0.00	0.00	0.00	0.00	0.00
b4) Otros Convenios y Subsidios	0.00	0.00	0.00	0.00	0.00	0.00
C. Fondos Distintos de Aportaciones (C=c1+c2)	0.00	0.00	0.00	0.00	0.00	0.00
c1) Fondo para Entidades Federativas y Municipios Productores de Hidrocarburos	0.00	0.00	0.00	0.00	0.00	0.00
c2) Fondo Minero	0.00	0.00	0.00	0.00	0.00	0.00
D. Transferencias, Asignaciones, Subsidios y Subvenciones, y Pensiones y Jubilaciones	0.00	0.00	0.00	0.00	0.00	0.00
E. Otras Transferencias Federales Etiquetadas	0.00	0.00	0.00	0.00	0.00	0.00
<b>II. Total de Transferencias Federales Etiquetadas (II = A + B + C + D + E)</b>	<b>0.00</b>	<b>0.00</b>	<b>0.00</b>	<b>0.00</b>	<b>0.00</b>	<b>0.00</b>
<b>III. Ingresos Derivados de Financiamientos (III = A)</b>	<b>0.00</b>	<b>0.00</b>	<b>0.00</b>	<b>0.00</b>	<b>0.00</b>	<b>0.00</b>
A. Ingresos Derivados de Financiamientos	0.00	0.00	0.00	0.00	0.00	0.00
<b>IV. Total de Ingresos (IV = I + II + III)</b>	<b>10,675,923.72</b>	<b>0.00</b>	<b>10,675,923.72</b>	<b>10,375,496.37</b>	<b>10,375,496.37</b>	<b>-300,427.35</b>
<b>Datos Informativos</b>						
1. Ingresos Derivados de Financiamientos con Fuente de Pago de Ingresos de Libre Disposición	0.00	0.00	0.00	0.00	0.00	0.00
2. Ingresos Derivados de Financiamientos con Fuente de Pago de Transferencias Federales Etiquetadas	0.00	0.00	0.00	0.00	0.00	0.00
3. Ingresos Derivados de Financiamientos (3 = 1 + 2)	0.00	0.00	0.00	0.00	0.00	0.00

Mtro. JORGE MANUEL CESAR GÓMEZ  
DIRECTOR GENERAL

LIC. IGNACIO ESQUIVEL MARTÍNEZ  
DIRECTOR ADMINISTRATIVO

## **6. ESTADO ANALÍTICO DEL EJERCICIO DEL PRESUPUESTO DE EGRESOS DETALLADO POR CLASIFICACIÓN POR OBJETO DEL GASTO - LDF**



A. Servicios Personales (A=a1+a2+a3+a4+a5+a6+a7)	0.00	0.00	0.00	0.00	0.00	0.00
a1) Remuneraciones al Personal de Carácter Permanente	0.00	0.00	0.00	0.00	0.00	0.00
a2) Remuneraciones al Personal de Carácter Transitorio	0.00	0.00	0.00	0.00	0.00	0.00
a3) Remuneraciones Adicionales y Especiales	0.00	0.00	0.00	0.00	0.00	0.00
a4) Seguridad Social	0.00	0.00	0.00	0.00	0.00	0.00
a5) Otras Prestaciones Sociales y Económicas	0.00	0.00	0.00	0.00	0.00	0.00
a6) Previsiones	0.00	0.00	0.00	0.00	0.00	0.00
a7) Pago de Estímulos a Servidores Públicos	0.00	0.00	0.00	0.00	0.00	0.00
B. Materiales y Suministros (B=b1+b2+b3+b4+b5+b6+b7+b8+b9)	0.00	0.00	0.00	0.00	0.00	0.00
b1) Materiales de Administración, Emisión de Documentos y Artículos Oficiales	0.00	0.00	0.00	0.00	0.00	0.00
b2) Alimentos y Utensilios	0.00	0.00	0.00	0.00	0.00	0.00
b3) Materias Primas y Materiales de Producción y Comercialización	0.00	0.00	0.00	0.00	0.00	0.00
b4) Materiales y Artículos de Construcción y de Reparación	0.00	0.00	0.00	0.00	0.00	0.00
b5) Productos Químicos, Farmacéuticos y de Laboratorio	0.00	0.00	0.00	0.00	0.00	0.00
b6) Combustibles, Lubricantes y Aditivos	0.00	0.00	0.00	0.00	0.00	0.00
b7) Vestuario, Blancos, Prendas de Protección y Artículos Deportivos	0.00	0.00	0.00	0.00	0.00	0.00
b8) Materiales y Suministros Para Seguridad	0.00	0.00	0.00	0.00	0.00	0.00
b9) Herramientas, Refacciones y Accesorios Menores	0.00	0.00	0.00	0.00	0.00	0.00
C. Servicios Generales (C=c1+c2+c3+c4+c5+c6+c7+c8+c9)	0.00	0.00	0.00	0.00	0.00	0.00
c1) Servicios Básicos	0.00	0.00	0.00	0.00	0.00	0.00
c2) Servicios de Arrendamiento	0.00	0.00	0.00	0.00	0.00	0.00
c3) Servicios Profesionales, Científicos, Técnicos y Otros Servicios	0.00	0.00	0.00	0.00	0.00	0.00
c4) Servicios Financieros, Bancarios y Comerciales	0.00	0.00	0.00	0.00	0.00	0.00
c5) Servicios de Instalación, Reparación, Mantenimiento y Conservación	0.00	0.00	0.00	0.00	0.00	0.00
c6) Servicios de Comunicación Social y Publicidad	0.00	0.00	0.00	0.00	0.00	0.00
c7) Servicios de Traslado y Viáticos	0.00	0.00	0.00	0.00	0.00	0.00
c8) Servicios Oficiales	0.00	0.00	0.00	0.00	0.00	0.00
c9) Otros Servicios Generales	0.00	0.00	0.00	0.00	0.00	0.00
D. Transferencias, Asignaciones, Subsidios y Otras Ayudas	0.00	0.00	0.00	0.00	0.00	0.00
d1) Transferencias Internas y Asignaciones al Sector Público	0.00	0.00	0.00	0.00	0.00	0.00
d2) Transferencias al Resto del Sector Público	0.00	0.00	0.00	0.00	0.00	0.00
d3) Subsidios y Subvenciones	0.00	0.00	0.00	0.00	0.00	0.00
d4) Ayudas Sociales	0.00	0.00	0.00	0.00	0.00	0.00
d5) Pensiones y Jubilaciones	0.00	0.00	0.00	0.00	0.00	0.00
d6) Transferencias a Fideicomisos, Mandatos y Otros Análogos	0.00	0.00	0.00	0.00	0.00	0.00
d7) Transferencias a la Seguridad Social	0.00	0.00	0.00	0.00	0.00	0.00
d8) Donativos	0.00	0.00	0.00	0.00	0.00	0.00
d9) Transferencias al Exterior	0.00	0.00	0.00	0.00	0.00	0.00
E. Bienes Muebles, Inmuebles e Intangibles (E=e1+e2+e3+e4+e5+e6+e7+e8+e9)	0.00	0.00	0.00	0.00	0.00	0.00
e1) Mobiliario y Equipo de Administración	0.00	0.00	0.00	0.00	0.00	0.00
e2) Mobiliario y Equipo Educativo y Recreativo	0.00	0.00	0.00	0.00	0.00	0.00
e3) Equipo e Instrumental Médico y de Laboratorio	0.00	0.00	0.00	0.00	0.00	0.00
e4) Vehículos y Equipo de Transporte	0.00	0.00	0.00	0.00	0.00	0.00
e5) Equipo de Defensa y Seguridad	0.00	0.00	0.00	0.00	0.00	0.00
e6) Maquinaria, Otros Equipos y Herramientas	0.00	0.00	0.00	0.00	0.00	0.00
e7) Activos Biológicos	0.00	0.00	0.00	0.00	0.00	0.00
e8) Bienes Inmuebles	0.00	0.00	0.00	0.00	0.00	0.00
e9) Activos Intangibles	0.00	0.00	0.00	0.00	0.00	0.00
F. Inversión Pública (F=f1+f2+f3)	0.00	0.00	0.00	0.00	0.00	0.00
f1) Obra Pública en Bienes de Dominio Público	0.00	0.00	0.00	0.00	0.00	0.00
f2) Obra Pública en Bienes Propios	0.00	0.00	0.00	0.00	0.00	0.00
f3) Proyectos Productivos y Acciones de Fomento	0.00	0.00	0.00	0.00	0.00	0.00
G. Inversiones Financieras y Otras Provisiones (G=g1+g2+g3+g4+g5+g6+g7)	0.00	0.00	0.00	0.00	0.00	0.00
g1) Inversiones Para el Fomento de Actividades Productivas	0.00	0.00	0.00	0.00	0.00	0.00
g2) Acciones y Participaciones de Capital	0.00	0.00	0.00	0.00	0.00	0.00
g3) Compra de Títulos y Valores	0.00	0.00	0.00	0.00	0.00	0.00
g4) Concesión de Préstamos	0.00	0.00	0.00	0.00	0.00	0.00
g5) Inversiones en Fideicomisos, Mandatos y Otros Análogos	0.00	0.00	0.00	0.00	0.00	0.00
Fideicomiso de Desastres Naturales (Informativo)	0.00	0.00	0.00	0.00	0.00	0.00
g6) Otras Inversiones Financieras	0.00	0.00	0.00	0.00	0.00	0.00
g7) Provisiones para Contingencias y Otras Erogaciones Especiales	0.00	0.00	0.00	0.00	0.00	0.00
H. Participaciones y Aportaciones (H=h1+h2+h3)	0.00	0.00	0.00	0.00	0.00	0.00
h1) Participaciones	0.00	0.00	0.00	0.00	0.00	0.00
h2) Aportaciones	0.00	0.00	0.00	0.00	0.00	0.00
h3) Convenios	0.00	0.00	0.00	0.00	0.00	0.00
I. Deuda Pública (I=i1+i2+i3+i4+i5+i6+i7)	0.00	0.00	0.00	0.00	0.00	0.00
i1) Amortización de la Deuda Pública	0.00	0.00	0.00	0.00	0.00	0.00
i2) Intereses de la Deuda Pública	0.00	0.00	0.00	0.00	0.00	0.00
i3) Comisiones de la Deuda Pública	0.00	0.00	0.00	0.00	0.00	0.00
i4) Gastos de la Deuda Pública	0.00	0.00	0.00	0.00	0.00	0.00
i5) Costo por Coberturas	0.00	0.00	0.00	0.00	0.00	0.00
i6) Apoyos Financieros	0.00	0.00	0.00	0.00	0.00	0.00
i7) Adeudos de Ejercicios Fiscales Anteriores (ADEFAS)	0.00	0.00	0.00	0.00	0.00	0.00
III. Total de Egresos (III = I + II)	12,600,143.87	1,845,178.84	10,754,935.03	10,668,461.70	10,660,116.31	86,473.33

MTRO. JORGE MANUEL CESAR GÓMEZ  
DIRECTOR GENERAL

LIC. IGNACIO ESQUIVEL MARTINEZ  
DIRECTOR ADMINISTRATIVO

## **7. ESTADO ANALÍTICO DEL EJERCICIO DEL PRESUPUESTO DE EGRESOS DETALLADO POR CLASIFICACIÓN ADMINISTRATIVA - LDF**



**COAHUILA RADIO Y TELEVISION**  
**Estado Analítico del Ejercicio del Presupuesto de Egresos Detallado - LDF**  
**Clasificación Administrativa**  
**Del 01 de enero al 31 de diciembre de 2020 (b)**  
**(PESOS)**

Concepto (c)	Egresos					Subejercicio (e)
	Aprobado (d)	Ampliaciones/ (Reducciones)	Modificado	Devengado	Pagado	
<b>I. Gasto No Etiquetado</b> <b>(I=A+B+C+D+E+F+G+H)</b>	<b>12,600,113.87</b>	<b>-1,845,178.84</b>	<b>10,754,935.03</b>	<b>10,668,461.70</b>	<b>10,660,116.31</b>	<b>86,473.33</b>
A. Dependencia o Unidad Administrativa 1	12,600,113.87	-1,845,178.84	10,754,935.03	10,668,461.70	10,660,116.31	86,473.33
B. Dependencia o Unidad Administrativa 2	0.00	0.00	0.00	0.00	0.00	0.00
C. Dependencia o Unidad Administrativa 3	0.00	0.00	0.00	0.00	0.00	0.00
D. Dependencia o Unidad Administrativa 4	0.00	0.00	0.00	0.00	0.00	0.00
E. Dependencia o Unidad Administrativa 5	0.00	0.00	0.00	0.00	0.00	0.00
F. Dependencia o Unidad Administrativa 6	0.00	0.00	0.00	0.00	0.00	0.00
G. Dependencia o Unidad Administrativa 7	0.00	0.00	0.00	0.00	0.00	0.00
H. Dependencia o Unidad Administrativa xx	0.00	0.00	0.00	0.00	0.00	0.00
<b>II. Gasto Etiquetado</b> <b>(II=A+B+C+D+E+F+G+H)</b>	<b>0.00</b>	<b>0.00</b>	<b>0.00</b>	<b>0.00</b>	<b>0.00</b>	<b>0.00</b>
A. Dependencia o Unidad Administrativa 1	0.00	0.00	0.00	0.00	0.00	0.00
B. Dependencia o Unidad Administrativa 2	0.00	0.00	0.00	0.00	0.00	0.00
C. Dependencia o Unidad Administrativa 3	0.00	0.00	0.00	0.00	0.00	0.00
D. Dependencia o Unidad Administrativa 4	0.00	0.00	0.00	0.00	0.00	0.00
E. Dependencia o Unidad Administrativa 5	0.00	0.00	0.00	0.00	0.00	0.00
F. Dependencia o Unidad Administrativa 6	0.00	0.00	0.00	0.00	0.00	0.00
G. Dependencia o Unidad Administrativa 7	0.00	0.00	0.00	0.00	0.00	0.00
H. Dependencia o Unidad Administrativa xx	0.00	0.00	0.00	0.00	0.00	0.00
<b>III. Total de Egresos (III = I + II)</b>	<b>12,600,113.87</b>	<b>-1,845,178.84</b>	<b>10,754,935.03</b>	<b>10,668,461.70</b>	<b>10,660,116.31</b>	<b>86,473.33</b>


  
 MTRO. JORGE MANUEL CESAR GÓMEZ  
 DIRECTOR GENERAL

  
 LIC. IGNACIO ESQUIVEL MARTINEZ  
 DIRECTOR ADMINISTRATIVO


## **8. ESTADO ANALÍTICO DEL EJERCICIO DEL PRESUPUESTO DE EGRESOS DETALLADO POR CLASIFICACIÓN FUNCIONAL - LDF**



c8) Ciencia, Tecnología e Innovación	0.00	0.00	0.00	0.00	0.00	0.00
c9) Otras Industrias y Otros Asuntos Económicos	0.00	0.00	0.00	0.00	0.00	0.00
<b>D. Otras No Clasificadas en Funciones Anteriores (D=d1+d2+d3+d4)</b>	<b>0.00</b>	<b>0.00</b>	<b>0.00</b>	<b>0.00</b>	<b>0.00</b>	<b>0.00</b>
d1) Transacciones de la Deuda Publica / Costo Financiero de la Deuda	0.00	0.00	0.00	0.00	0.00	0.00
d2) Transferencias, Participaciones y Aportaciones Entre Diferentes Niveles y Ordenes de Gobierno	0.00	0.00	0.00	0.00	0.00	0.00
d3) Saneamiento del Sistema Financiero	0.00	0.00	0.00	0.00	0.00	0.00
d4) Adeudos de Ejercicios Fiscales Anteriores	0.00	0.00	0.00	0.00	0.00	0.00
<b>III. Total de Egresos (III = I + II)</b>	<b>12,600,113.87</b>	<b>-1,847,178.84</b>	<b>10,754,935.03</b>	<b>10,668,461.70</b>	<b>10,660,116.31</b>	<b>86,473.33</b>



MTRO. JORGE MANUEL CESAR GÓMEZ  
DIRECTOR GENERAL



LIC. IGNACIO ESQUIVEL MARTINEZ  
DIRECTOR ADMINISTRATIVO

# **9. ESTADO ANALÍTICO DEL EJERCICIO DEL PRESUPUESTO DE EGRESOS DETALLADO POR CLASIFICACIÓN DE SERVICIOS PERSONALES POR CATEGORÍA - LDF**

**COAHUILA RADIO Y TELEVISIÓN**  
**Estado Analítico del Ejercicio del Presupuesto de Egresos Detallado - LDF**  
**Clasificación de Servicios Personales por Categoría**  
**Del 01 de enero al 31 de diciembre de 2020 (b)**  
**(PESOS)**

Concepto (c)	Egresos					Subejercicio (e)
	Aprobado (d)	Ampliaciones/ (Reducciones)	Modificado	Devengado	Pagado	
<b>I. Gasto No Etiquetado (I=A+B+C+D+E+F)</b>	<b>7,489,992.23</b>	<b>999,309.97</b>	<b>8,489,302.20</b>	<b>8,402,828.87</b>	<b>8,402,828.87</b>	<b>86,473.33</b>
A. Personal Administrativo y de Servicio Público	7,489,992.23	999,309.97	8,489,302.20	8,402,828.87	8,402,828.87	86,473.33
B. Magisterio	0.00	0.00	0.00	0.00	0.00	0.00
C. Servicios de Salud (C=c1+c2)	0.00	0.00	0.00	0.00	0.00	0.00
c1) Personal Administrativo	0.00	0.00	0.00	0.00	0.00	0.00
c2) Personal Médico, Paramédico y afín	0.00	0.00	0.00	0.00	0.00	0.00
D. Seguridad Pública	0.00	0.00	0.00	0.00	0.00	0.00
E. Gastos asociados a la implementación de nuevas leyes federales o reformas a las mismas (E = e1 + e2)	0.00	0.00	0.00	0.00	0.00	0.00
e1) Nombre del Programa o Ley 1	0.00	0.00	0.00	0.00	0.00	0.00
e2) Nombre del Programa o Ley 2	0.00	0.00	0.00	0.00	0.00	0.00
F. Sentencias laborales definitivas	0.00	0.00	0.00	0.00	0.00	0.00
<b>II. Gasto Etiquetado (II=A+B+C+D+E+F)</b>	<b>0.00</b>	<b>0.00</b>	<b>0.00</b>	<b>0.00</b>	<b>0.00</b>	<b>0.00</b>
A. Personal Administrativo y de Servicio Público	0.00	0.00	0.00	0.00	0.00	0.00
B. Magisterio	0.00	0.00	0.00	0.00	0.00	0.00
C. Servicios de Salud (C=c1+c2)	0.00	0.00	0.00	0.00	0.00	0.00
c1) Personal Administrativo	0.00	0.00	0.00	0.00	0.00	0.00
c2) Personal Médico, Paramédico y afín	0.00	0.00	0.00	0.00	0.00	0.00
D. Seguridad Pública	0.00	0.00	0.00	0.00	0.00	0.00
E. Gastos asociados a la implementación de nuevas leyes federales o reformas a las mismas (E = e1 + e2)	0.00	0.00	0.00	0.00	0.00	0.00
e1) Nombre del Programa o Ley 1	0.00	0.00	0.00	0.00	0.00	0.00
e2) Nombre del Programa o Ley 2	0.00	0.00	0.00	0.00	0.00	0.00
F. Sentencias laborales definitivas	0.00	0.00	0.00	0.00	0.00	0.00
<b>III. Total del Gasto en Servicios Personales (III = I + II)</b>	<b>7,489,992.23</b>	<b>999,309.97</b>	<b>8,489,302.20</b>	<b>8,402,828.87</b>	<b>8,402,828.87</b>	<b>86,473.33</b>


MITRO. JORGE MANUEL CESAR GÓMEZ  
DIRECTOR GENERAL

LIC. IGNACIO ESQUIVEL MARTINEZ  
DIRECTOR ADMINISTRATIVO

**10. REPORTE DE LAS ACCIONES  
REALIZADAS POR EL ENTE PÚBLICO, PARA  
LA RECUPERACIÓN DEL BALANCE  
PRESUPUESTARIO DE RECURSOS  
DISPONIBLES SOSTENIBLE**


COAHUILA RADIO Y TELEVISION  
Reporte de las acciones  
Del 01 de enero al 31 de diciembre del 2020

**No Aplica**



---

MTRO. JORGE MANUEL CESAR GÓMEZ  
DIRECTOR GENERAL



---

LIC. IGNACIO ESQUIVEL MARTINEZ  
DIRECTOR ADMINISTRATIVO




**11. INFORMAR LA FUENTE DE LOS  
INGRESOS CON LA QUE SE HAYA PAGADO  
EL NUEVO GASTO (AUMENTO O CREACIÓN  
DE GASTO DEL PRESUPUESTO DE  
EGRESOS), DISTINGUIENDO EL GASTO  
ETIQUETADO Y NO ETIQUETADO**

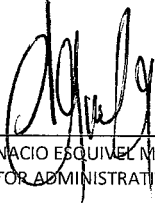
COAHUILA RADIO Y TELEVISIÓN

Fuente de ingresos con el que se haya pagado el nuevo gasto  
Del 01 de enero al 31 de diciembre de 2020.

El Organismo no realizo gastos que no estuvieran comprendidos en el Presupuesto de Egresos aprobado.



MTRO. JORGE MANUEL CESAR GÓMEZ  
DIRECTOR GENERAL




LIC. IGNACIO ESQUIVEL MARTINEZ  
DIRECTOR ADMINISTRATIVO

**12. LA INFORMACIÓN RELATIVA AL  
CUMPLIMIENTO DE LOS CONVENIOS  
CELEBRADOS, EN TÉRMINOS DEL  
CAPÍTULO IV DE LA LEY DE DISCIPLINA  
FINANCIERA DE LAS ENTIDADES  
FEDERATIVAS Y LOS MUNICIPIOS**

**COAHUILA RADIO Y TELEVISION**  
**Cumplimiento de los convenios celebrados con la SHCP**  
**Del 01 de enero al 31 de diciembre de 2020**

El Organismo no realizó convenios con la SHCP



---

MTRO. JORGE MANUEL CESAR GÓMEZ  
DIRECTOR GENERAL



---

LIC. IGNACIO ESQUIVEL MARTINEZ  
DIRECTOR ADMINISTRATIVO


## **13. GUÍA DE CUMPLIMIENTO- LDF**


**COAHUILA RADIO Y TELEVISION**  
**Guía de Cumplimiento de la Ley de Disciplina Financiera de las Entidades Federativas y Municipios**  
 Del 01 de enero al 31 de diciembre de 2020 (b)

Indicadores de Observancia (c)	Implementación		Resultado		Fundamento (h)	Comentarios (i)
	SI	NO	Monto o valor (f)	Unidad (pesos/porcentaje) (g)		
INDICADORES PRESUPUESTARIOS						
A. INDICADORES CUANTITATIVOS						
<b>1 Balance Presupuestario Sostenible (j)</b>						
a. Propuesto	Iniciativa de Ley de Ingresos y Proyecto de Presupuesto de Egresos		10,675,923.72	pesos	Art. 6 y 19 de la LDF	
b. Aprobado	Ley de Ingresos y Presupuesto de Egresos		10,675,923.72	pesos	Art. 6 y 19 de la LDF	
c. Ejercido	Cuenta Pública / Formato 4 LDF		10,668,461.70	pesos	Art. 6 y 19 de la LDF	
<b>2 Balance Presupuestario de Recursos Disponibles Sostenible (k)</b>						
a. Propuesto	Iniciativa de Ley de Ingresos y Proyecto de Presupuesto de Egresos		10,675,923.72	pesos	Art. 6 y 19 de la LDF	
b. Aprobado	Ley de Ingresos y Presupuesto de Egresos		10,675,923.72	pesos	Art. 6 y 19 de la LDF	
c. Ejercido	Cuenta Pública / Formato 4 LDF		10,668,461.70	pesos	Art. 6 y 19 de la LDF	
<b>3 Financiamiento Neto dentro del Techo de Financiamiento Neto (l)</b>						
a. Propuesto	Iniciativa de Ley de Ingresos		0.00	pesos	Art. 6, 19 y 46 de la LDF	No se cuenta con financiamiento
b. Aprobado	Ley de Ingresos		0.00	pesos	Art. 6, 19 y 46 de la LDF	No se cuenta con financiamiento
c. Ejercido	Cuenta Pública / Formato 4 LDF		0.00	pesos	Art. 6, 19 y 46 de la LDF	No se cuenta con financiamiento
<b>4 Recursos destinados a la atención de desastres naturales</b>						
a. Asignación al fideicomiso para desastres naturales (m)						
a.1 Aprobado	Reporte Trim. Formato 6 a)		0.00	pesos	Art. 9 de la LDF	No se cuenta con recursos para la atención de desastres naturales
a.2 Pagado	Cuenta Pública / Formato 6 a)		0.00	pesos	Art. 9 de la LDF	No se cuenta con recursos para la atención de desastres naturales
b. Aportación promedio realizada por la Entidad Federativa durante los 5 ejercicios previos, para infraestructura dañada por desastres naturales (n)	Autorizaciones de recursos aprobados por el FONDEN		0.00	pesos	Art. 9 de la LDF	No se cuenta con recursos para la atención de desastres naturales
c. Saldo del fideicomiso para desastres naturales (o)	Cuenta Pública / Auxiliar de Cuentas		0.00	pesos	Art. 9 de la LDF	No se cuenta con recursos para la atención de desastres naturales
d. Costo promedio de los últimos 5 ejercicios de la reconstrucción de infraestructura dañada por desastres naturales (p)	Autorizaciones de recursos aprobados por el FONDEN		0.00	pesos	Art. 9 de la LDF	No se cuenta con recursos para la atención de desastres naturales
<b>5 Techo para servicios personales (q)</b>						
a. Asignación en el Presupuesto de Egresos	Reporte Trim. Formato 6 d)		7,489,992.23	pesos	Art. 10 y 21 de la LDF	
b. Ejercido	Reporte Trim. Formato 6 d)		8,402,828.87	pesos	Art. 13 fracc. V y 21 de la LDF	
<b>6 Previsiones de gasto para compromisos de pago derivados de</b>						
a. Asignación en el Presupuesto de Egresos	Presupuesto de Egresos		0.00	pesos	Art. 11 y 21 de la LDF	El organismo no cuenta con este esquema
<b>7 Techo de ADEFAS para el ejercicio fiscal (s)</b>						
a. Propuesto	Proyecto de Presupuesto de Egresos		0.00	pesos	Art. 12 y 20 de la LDF	El organismo no cuenta con este esquema
b. Aprobado	Reporte Trim. Formato 6 a)		0.00	pesos	Art. 12 y 20 de la LDF	El organismo no cuenta con este esquema
c. Ejercido	Cuenta Pública / Formato 6 a)		0.00	pesos	Art. 12 y 20 de la LDF	El organismo no cuenta con este esquema
<b>B. INDICADORES CUALITATIVOS</b>						
<b>1 Iniciativa de Ley de Ingresos y Proyecto de Presupuesto de</b>						
a. Objetivos anuales, estrategias y metas para el ejercicio fiscal (t)	Iniciativa de Ley de Ingresos y Proyecto de Presupuesto de Egresos				Art. 5 y 18 de la LDF	
b. Proyecciones de ejercicios posteriores (u)	Iniciativa de Ley de Ingresos y Proyecto de Presupuesto de Egresos / Formatos 7 a) y b)				Art. 5 y 18 de la LDF	
c. Descripción de riesgos relevantes y propuestas de acción para enfrentarlos (v)	Iniciativa de Ley de Ingresos y Proyecto de Presupuesto de Egresos				Art. 5 y 18 de la LDF	
d. Resultados de ejercicios fiscales anteriores y el ejercicio fiscal en cuestión (w)	Iniciativa de Ley de Ingresos y Proyecto de Presupuesto de Egresos / Formatos 7 c) y d)				Art. 5 y 18 de la LDF	
e. Estudio actual de las pensiones de sus trabajadores (x)	Proyecto de Presupuesto de Egresos / Formato 8				Art. 5 y 18 de la LDF	
<b>2 Balance Presupuestario de Recursos Disponibles, en caso de ser</b>						
a. Razones excepcionales que justifican el Balance Presupuestario de Recursos Disponibles negativo (y)	Iniciativa de Ley de Ingresos o Proyecto de Presupuesto de Egresos				Art. 6 y 19 de la LDF	
b. Fuente de recursos para cubrir el Balance Presupuestario de Recursos Disponibles negativo (z)	Iniciativa de Ley de Ingresos o Proyecto de Presupuesto de Egresos				Art. 6 y 19 de la LDF	
c. Número de ejercicios fiscales y acciones necesarias para cubrir el Balance Presupuestario de Recursos Disponibles negativo (aa)	Iniciativa de Ley de Ingresos o Proyecto de Presupuesto de Egresos				Art. 6 y 19 de la LDF	
d. Informes Trimestrales sobre el avance de las acciones para recuperar el Balance Presupuestario de Recursos Disponibles (ab)	Reporte Trim. y Cuenta Pública				Art. 6 y 19 de la LDF	
<b>3 Servicios Personales</b>						
a. Remuneraciones de los servidores públicos (cc)	Proyecto de Presupuesto		8,402,828.87	pesos	Art. 10 y 21 de la LDF	
b. Previsiones salariales y económicas para cubrir incrementos salariales, creación de plazas y otros (dd)	Proyecto de Presupuesto				Art. 10 y 21 de la LDF	El organismo no cuenta con este esquema
<b>INDICADORES DEL EJERCICIO PRESUPUESTARIO</b>						
<b>A. INDICADORES CUANTITATIVOS</b>						
<b>1 Ingresos Excedentes derivados de Ingresos de Libre Disposición</b>						
a. Monto de Ingresos Excedentes derivados de ILD (ee)	Cuenta Pública / Formato 5		0.00	pesos	Art. 14 y 21 de la LDF	
b. Monto de Ingresos Excedentes derivados de ILD destinados al fin del A.14, fracción I de la LDF (ff)	Cuenta Pública		0.00	pesos	Art. 14 y 21 de la LDF	
c. Monto de Ingresos Excedentes derivados de ILD destinados al fin del A.14, fracción II, a) de la LDF (gg)	Cuenta Pública		0.00	pesos	Art. 14 y 21 de la LDF	
d. Monto de Ingresos Excedentes derivados de ILD destinados al fin del A.14, fracción II, b) de la LDF (hh)	Cuenta Pública		0.00	pesos	Art. 14 y 21 de la LDF	

d

e. Monto de Ingresos Excedentes derivados de ILD destinados al fin del artículo noveno transitorio de la LDF (ii)					0.00	pesos	Art. Noveno Transitorio de la LDF	
<b>B. INDICADORES CUALITATIVOS</b>								
1	Análisis Costo-Beneficio para programas o proyectos de inversión mayores a 10 millones de UDIS (jj)	Página de internet de la Secretaría de Finanzas o Tesorería Municipal					Art. 13 frac. III y 21 de la LDF	
2	Análisis de conveniencia y análisis de transferencia de riesgos de los proyectos APPs (kk)	Página de internet de la Secretaría de Finanzas o Tesorería Municipal					Art. 13 frac. III y 21 de la LDF	
3	Identificación de población objetivo, destino y temporalidad de subsidios (ll)	Página de internet de la Secretaría de Finanzas o Tesorería Municipal					Art. 13 frac. VII y 21 de la LDF	
<b>INDICADORES DE DEUDA PÚBLICA</b>								
<b>A. INDICADORES CUANTITATIVOS</b>								
<b>1 Obligaciones a Corto Plazo</b>								
a. Límite de Obligaciones a Corto Plazo (mm)								
					0.00	pesos	Art. 30 frac. I de la LDF	
b. Obligaciones a Corto Plazo (nn)								
					0.00	pesos	Art. 30 frac. I de la LDF	

  
 MTR. JORGE MANUEL CESAR GÓMEZ  
 DIRECTOR GENERAL

  
 LIC. IGNACIO ESQUIVEL MARTINEZ  
 DIRECTOR ADMINISTRATIVO