

Saltillo, Coahuila a 28 de enero de 2021

Oficio CRT/33/01/2021

Asunto: Cuarto Avance de Gestión  
Del ejercicio 2020.

Diputado. Eduardo Olmos Castro  
Presidente de la Junta de Gobierno  
Del Congreso del Estado de Coahuila.  
Presente.-

En cumplimiento al artículo 9 de la Ley de Rendición de Cuentas y Fiscalización Superior del Estado de Coahuila de Zaragoza, tengo a bien presentar ante esa H. autoridad, por el periodo correspondiente al del ejercicio fiscal 2020.

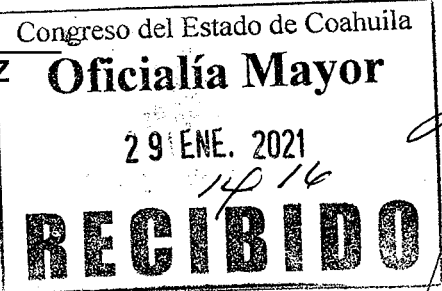
Por medio del presente me permito remitirle el Cuarto Avance de Gestión financiera 2020, en los términos previstos en los lineamientos emitidos por el Consejo Nacional Armonización Contable (CONAC) la siguiente información.

- Información Contable del 1 de octubre al 31 de diciembre 2020.
- Información Presupuestal del 1 de octubre al 31 de diciembre 2020.
- Información Programática del 1 de octubre al 31 de diciembre 2020.
- Información Adicional del 1 de octubre al 31 de diciembre 2020.
- Ley de Disciplina Financiera del 1 de octubre al 31 de diciembre 2020.

Sin otro asunto por el momento, quedo de usted.

  
MTRO. JORGE MANUEL CESAR GÓMEZ  
DIRECTOR GENERAL  
COAHUILA RADIO Y TELEVISIÓN

c.c.p Lic. Blas José Flores Dávila / Secretario de Finanzas  
c.c.p. Lic. Teresa Guajardo Berlanga/ Secretaria de Fiscalización y Rendición de Cuentas  
c.c.p C.P.C. José Armando Plata Sandoval/ Auditoria Superior del Estado  
c.c.p Archivo



Gobierno  
del Estado



SECOB

SECRETARÍA  
DE GOBIERNO

Coahuila  
de Zaragoza

Coahuila Radio Y Television

# CUARTO AVANCE DE GESTIÓN FINANCIERA 2020

## COAHUILA RADIO Y TELEVISIÓN

Periférico Luis Echeverría No. 1250 col Lourdes  
C.P. 25070, Saltillo Coahuila de Zaragoza.  
Tel 4393557 – 4158735  
01 800 0120 808.

[www.radiocoahuila.com.mx](http://www.radiocoahuila.com.mx)  
[www.coahuila.gob.mx/radio](http://www.coahuila.gob.mx/radio)

¡Fuerte,  
Coahuila) **es!**

# **INFORMACIÓN CONTABLE**

## **I.- ESTADO DE SITUACIÓN FINANCIERA**

COAHUILA RADIO Y TELEVISION  
Estado de Situación Financiera  
Al 31 de diciembre de 2020 y 2019

ACTIVO	2020	2019	PASIVO	2020	2019
<b>Activo Circulante</b>			<b>Pasivo Circulante</b>		
Efectivo y Equivalentes	79,734.45	95,365.36	Cuentas por Pagar a Corto Plazo	1,182,680.13	651,100.75
Derechos a Recibir Efectivo o Equivalentes	553,322.06	305,374.09	Documentos por Pagar a Corto Plazo	0.00	0.00
Derechos a Recibir Bienes o Servicios	13,416.60	0.00	Porción a Corto Plazo de la Deuda Pública a Largo Plazo	0.00	0.00
Inventarios	0.00	0.00	Titulos y Valores a Corto Plazo	0.00	0.00
Almacenes	0.00	0.00	Pasivos Diferidos a Corto Plazo	0.00	0.00
Estimación por Pérdida o Deterioro de Activos Circulantes	0.00	0.00	Fondos y Bienes de Terceros en Garantía y/o Administración a Corto Plazo	0.00	0.00
Otros Activos Circulantes	0.00	0.00	Provisiones a Corto Plazo	0.00	0.00
<b>Total de Activos Circulantes</b>	<b>646,473.11</b>	<b>400,739.45</b>	Otros Pasivos a Corto Plazo	0.00	0.00
			<b>Total de Pasivos Circulantes</b>	<b>1,182,680.13</b>	<b>651,100.75</b>
<b>Activo No Circulante</b>			<b>Pasivo No Circulante</b>		
Inversiones Financieras a Largo Plazo	0.00	0.00	Cuentas por Pagar a Largo Plazo	0.00	0.00
Derechos a Recibir Efectivo o Equivalentes a Largo Plazo	0.00	0.00	Documentos por Pagar a Largo Plazo	0.00	0.00
Bienes Inmuebles, Infraestructura y Construcciones en Proceso	4,005,568.85	4,005,568.85	Deuda Pública a Largo Plazo	0.00	0.00
Bienes Muebles	5,848,096.00	5,831,987.01	Pasivos Diferidos a Largo Plazo	0.00	0.00
Activos Intangibles	17,279.36	6,810.36	Fondos y Bienes de Terceros en Garantía y/o en Administración a Largo Plazo	0.00	0.00
Depreciación, Deterioro y Amortización Acumulada de Bienes	-3,831,796.93	-2,648,653.56	Provisiones a Largo Plazo	0.00	0.00
Activos Diferidos	0.00	0.00			
Estimación por Pérdida o Deterioro de Activos no Circulantes	0.00	0.00	<b>Total de Pasivos No Circulantes</b>	<b>0.00</b>	<b>0.00</b>
Otros Activos no Circulantes	0.00	0.00			
<b>Total de Activos No Circulantes</b>	<b>6,039,147.28</b>	<b>7,195,712.66</b>	<b>Total del Pasivo</b>	<b>1,182,680.13</b>	<b>651,100.75</b>
<b>Total del Activo</b>	<b>6,685,620.39</b>	<b>7,596,452.11</b>	<b>HACIENDA PÚBLICA/PATRIMONIO</b>		
			<b>Hacienda Pública/Patrimonio Contribuido</b>	<b>0.00</b>	<b>0.00</b>
			Aportaciones	0.00	0.00
			Donaciones de Capital	0.00	0.00
			Actualización de la Hacienda Pública/Patrimonio	0.00	0.00
			<b>Hacienda Pública/Patrimonio Generado</b>	<b>5,502,940.26</b>	<b>6,945,351.36</b>
			Resultados del Ejercicio (Ahorro/Desahorro)	-1,449,530.71	-1,400,902.70
			Resultados de Ejercicios Anteriores	8,513,674.13	9,914,576.83
			Revalúos	0.00	0.00
			Reservas	0.00	0.00
			Rectificaciones de Resultados de Ejercicios Anteriores	-1,561,203.16	-1,568,322.77
			<b>Exceso o Insuficiencia en la Actualización de la Hacienda Pública/Patrimonio</b>	<b>0.00</b>	<b>0.00</b>
			Resultado por Posición Monetaria	0.00	0.00
			Resultado por Tenencia de Activos no Monetarios	0.00	0.00
			<b>Total Hacienda Pública/Patrimonio</b>	<b>5,502,940.26</b>	<b>6,495,351.36</b>
			<b>Total del Pasivo y Hacienda Pública/Patrimonio</b>	<b>6,685,620.39</b>	<b>7,596,452.11</b>

"Bajo protesta de decir verdad declaramos que los Estados Financieros y sus notas, son razonablemente correctos y son responsabilidad del emisor"

MTRO. JORGE MANUEL CESAR GÓMEZ  
DIRECTOR GENERAL

LIC. IGNACIO ESQUIVEL MARTINEZ  
DIRECTOR ADMINISTRATIVO



**INFORMACIÓN CONTABLE**  
**II.- ESTADO DE ACTIVIDADES/RESULTADOS\***  
**TRIMESTRAL**

Fuente: Artículo 46 fracción I inciso a) de la LGCG y Capítulo VII del Manual de Contabilidad Gubernamental  
\* El estado de resultados es elaborado por las entidades del Sector Paraestatal y Paramunicipal lucrativas

## COAHUILA RADIO Y TELEVISIÓN

Estado de Actividades

Del 01 de octubre al 31 de diciembre de 2020 y 2019

	<u>2020</u>	<u>2019</u>
<b>INGRESOS Y OTROS BENEFICIOS</b>		
<b>Ingresos de Gestión</b>		
Impuestos	0.00	0.00
Cuotas y Aportaciones de Seguridad Social	0.00	0.00
Contribuciones de Mejoras	0.00	0.00
Derechos	0.00	0.00
Productos	0.00	0.00
Aprovechamientos	0.00	0.00
Ingresos por Venta de Bienes y Prestación de Servicios	0.00	0.00
<b>Participaciones, Aportaciones, Convenios, Incentivos Derivados de la Colaboración Fiscal, Fondos Distintos de Aportaciones, Transferencias, Asignaciones, Subsidios y Subvenciones, y Pensiones y Jubilaciones</b>	<b>3,014,562.57</b>	<b>3,316,651.66</b>
Participaciones, Aportaciones, Convenios, Incentivos Derivados de la Colaboración Fiscal y Fondos Distintos de Aportaciones	0.00	0.00
Transferencias, Asignaciones, Subsidios y Subvenciones, y Pensiones y Jubilaciones	3,014,562.57	3,316,351.66
<b>Otros Ingresos y Beneficios</b>		
Ingresos Financieros	0.00	0.00
Incremento por Variación de Inventarios	0.00	0.00
Disminución del Exceso de Estimaciones por Pérdida o Deterioro u Obsolescencia	0.00	0.00
Disminución del Exceso de Provisiones	0.00	0.00
Otros Ingresos y Beneficios Varios	0.00	0.00
<b>Total de Ingresos y Otros Beneficios</b>	<b>3,014,562.57</b>	<b>3,316,351.66</b>
<b>GASTOS Y OTRAS PÉRDIDAS</b>		
<b>Gastos de Funcionamiento</b>		
Servicios Personales	2,889,081.50	3,539,825.09
Materiales y Suministros	2,149,162.70	4,252,720.16
Servicios Generales	148,308.92	93,210.46
<b>Transferencias, Asignaciones, Subsidios y Otras Ayudas</b>	<b>591,609.88</b>	<b>-806,105.53</b>
Transferencias Internas y Asignaciones al Sector Público	0.00	0.00
Transferencias al Resto del Sector Público	0.00	0.00
Subsidios y Subvenciones	0.00	0.00
Ayudas Sociales	0.00	0.00
Pensiones y Jubilaciones	0.00	0.00
Transferencias a Fideicomisos, Mandatos y Contratos Análogos	0.00	0.00
Transferencias a la Seguridad Social	0.00	0.00
Donativos	0.00	0.00
Transferencias al Exterior	0.00	0.00
<b>Participaciones y Aportaciones</b>	<b>0.00</b>	<b>0.00</b>
Participaciones	0.00	0.00
Aportaciones	0.00	0.00
Convenios	0.00	0.00
<b>Intereses, Comisiones y Otros Gastos de la Deuda Pública</b>	<b>0.00</b>	<b>0.00</b>
Intereses de la Deuda Pública	0.00	0.00
Comisiones de la Deuda Pública	0.00	0.00
Gastos de la Deuda Pública	0.00	0.00
Costo por Coberturas	0.00	0.00
Apoyos Financieros	0.00	0.00
<b>Otros Gastos y Pérdidas Extraordinarias</b>	<b>1,183,143.37</b>	<b>1,136,723.06</b>
Estimaciones, Depreciaciones, Deterioros, Obsolescencia y Amortizaciones	1,183,143.37	1,136,723.06
Provisiones	0.00	0.00
Disminución de Inventarios	0.00	0.00
Aumento por Insuficiencia de Estimaciones por Pérdida o Deterioro u Obsolescencia	0.00	0.00
Aumento por Insuficiencia de Provisiones	0.00	0.00
Otros Gastos	0.00	0.00
<b>Inversión Pública</b>	<b>0.00</b>	<b>0.00</b>
Inversión Pública no Capitalizable	0.00	0.00
<b>Total de Gastos y Otras Pérdidas</b>	<b>4,072,224.87</b>	<b>4,676,548.15</b>
<b>Resultados del Ejercicio (Ahorro/Desahorro)</b>	<b>-1,057,662.30</b>	<b>-1,360,196.49</b>

"Bajo protesta de decir verdad declaramos que los Estados Financieros y sus notas, son razonablemente correctos y son responsabilidad del emisor"

MTRO. JORGE MANUEL CESAR GÓMEZ  
DIRECTOR GENERAL

LIC. IGNACIO ESQUIVEL MARTINEZ  
DIRECTOR ADMINISTRATIVO

**INFORMACIÓN CONTABLE**  
**III.- ESTADO DE**  
**ACTIVIDADES/RESULTADOS\* ACUMULADO**

Fuente: Artículo 46 fracción I inciso a) de la LGCG y Capítulo VII del Manual de Contabilidad Gubernamental  
\* El estado de resultados es elaborado por las entidades del Sector Paraestatal y Paramunicipal lucrativas

**COAHUILA RADIO Y TELEVISION**  
**Estado de Actividades**  
**Del 01 de enero al 31 de diciembre de 2020 y 2019**

	<u>2020</u>	<u>2019</u>
<b>INGRESOS Y OTROS BENEFICIOS</b>		
<b>Ingresos de Gestión</b>	<b>0.00</b>	<b>0.00</b>
Impuestos	0.00	0.00
Cuotas y Aportaciones de Seguridad Social	0.00	0.00
Contribuciones de Mejoras	0.00	0.00
Derechos	0.00	0.00
Productos	0.00	0.00
Aprovechamientos	0.00	0.00
Ingresos por Venta de Bienes y Prestación de Servicios	0.00	0.00
<b>Participaciones, Aportaciones, Convenios, Incentivos Derivados de la Colaboración Fiscal, Fondos Distintos de Aportaciones, Transferencias, Asignaciones, Subsidios y Subvenciones, y Pensiones y Jubilaciones</b>	<b>10,375,496.37</b>	<b>10,685,574.43</b>
Participaciones, Aportaciones, Convenios, Incentivos Derivados de la Colaboración Fiscal y Fondos Distintos de Aportaciones	0.00	0.00
Transferencias, Asignaciones, Subsidios y Subvenciones, y Pensiones y Jubilaciones	10,375,496.37	10,685,574.43
<b>Otros Ingresos y Beneficios</b>	<b>0.00</b>	<b>0.00</b>
Ingresos Financieros	0.00	0.00
Incremento por Variación de Inventarios	0.00	0.00
Disminución del Exceso de Estimaciones por Pérdida o Deterioro u Obsolescencia	0.00	0.00
Disminución del Exceso de Provisiones	0.00	0.00
Otros Ingresos y Beneficios Varios	0.00	0.00
<b>Total de Ingresos y Otros Beneficios</b>	<b>10,375,496.37</b>	<b>10,685,574.43</b>
<b>GASTOS Y OTRAS PÉRDIDAS</b>		
<b>Gastos de Funcionamiento</b>	<b>10,641,883.71</b>	<b>10,949,754.07</b>
Servicios Personales	8,402,828.87	8,718,717.96
Materiales y Suministros	383,255.26	356,512.51
Servicios Generales	1,855,799.58	1,874,523.60
<b>Transferencias, Asignaciones, Subsidios y Otras Ayudas</b>	<b>0.00</b>	<b>0.00</b>
Transferencias Internas y Asignaciones al Sector Público	0.00	0.00
Transferencias al Resto del Sector Público	0.00	0.00
Subsidios y Subvenciones	0.00	0.00
Ayudas Sociales	0.00	0.00
Pensiones y Jubilaciones	0.00	0.00
Transferencias a Fideicomisos, Mandatos y Contratos Análogos	0.00	0.00
Transferencias a la Seguridad Social	0.00	0.00
Donativos	0.00	0.00
Transferencias al Exterior	0.00	0.00
<b>Participaciones y Aportaciones</b>	<b>0.00</b>	<b>0.00</b>
Participaciones	0.00	0.00
Aportaciones	0.00	0.00
Convenios	0.00	0.00
<b>Intereses, Comisiones y Otros Gastos de la Deuda Pública</b>	<b>0.00</b>	<b>0.00</b>
Intereses de la Deuda Pública	0.00	0.00
Comisiones de la Deuda Pública	0.00	0.00
Gastos de la Deuda Pública	0.00	0.00
Costo por Coberturas	0.00	0.00
Apoyos Financieros	0.00	0.00
<b>Otros Gastos y Pérdidas Extraordinarias</b>	<b>1,183,143.37</b>	<b>1,136,723.06</b>
Estimaciones, Depreciaciones, Deterioros, Obsolescencia y Amortizaciones	1,183,143.37	1,136,723.06
Provisiones	0.00	0.00
Disminución de Inventarios	0.00	0.00
Aumento por Insuficiencia de Estimaciones por Pérdida o Deterioro u Obsolescencia	0.00	0.00
Aumento por Insuficiencia de Provisiones	0.00	0.00
Otros Gastos	0.00	0.00
<b>Inversión Pública</b>	<b>0.00</b>	<b>0.00</b>
Inversión Pública no Capitalizable	0.00	0.00
<b>Total de Gastos y Otras Pérdidas</b>	<b>11,825,027.08</b>	<b>12,086,477.13</b>
<b>Resultados del Ejercicio (Ahorro/Desahorro)</b>	<b>-1,449,530.71</b>	<b>-1,400,902.70</b>

"Bajo protesta de decir verdad declaramos que los Estados Financieros y sus notas, son razonablemente correctos y son responsabilidad del emisor"

\_\_\_\_\_  
**MTRO. JORGE MANUEL CESAR GÓMEZ**  
**DIRECTOR GENERAL**

\_\_\_\_\_  
**LIC. IGNACIO ESQUIVEL MARTINEZ**  
**DIRECTOR ADMINISTRATIVO**

**INFORMACIÓN CONTABLE**  
**IV.- ESTADO DE VARIACIÓN EN LA**  
**HACIENDA PÚBLICA TRIMESTRAL**

Fuente: Artículo 46 fracción I inciso c) de la LGCG y Capítulo VII del Manual de Contabilidad Gubernamental

COAHUILA RADIO Y TELEVISION					
Estado de Variación en la Hacienda Pública					
Del 01 de octubre al 31 de diciembre de 2020					
Concepto	Hacienda Pública / Patrimonio Contribuido	Hacienda Pública / Patrimonio Generado de Ejercicios Anteriores	Hacienda Pública / Patrimonio Generado del Ejercicio	Exceso o Insuficiencia en la actualización de la Hacienda Pública / Patrimonio	Total
Hacienda Pública / Patrimonio Contribuido Neto de 2020	0.00				0.00
Aportaciones	0.00				0.00
Donaciones de Capital	0.00				0.00
Actualización de la Hacienda Pública/Patrimonio	0.00				0.00
Hacienda Pública / Patrimonio Generado Neto de 2020		6,945,351.36	-391,868.41		6,553,482.95
Resultados del Ejercicio (Ahorro/Desahorro)			-391,868.41		-391,868.41
Resultados de Ejercicios Anteriores		8,513,674.13			8,513,674.13
Revalúos		0.00			0.00
Reservas		0.00			0.00
Rectificaciones de Resultados de Ejercicios Anteriores		-1,568,322.77			-1,568,322.77
Exceso o Insuficiencia en la Actualización de la Hacienda Pública / Patrimonio Neto de 2020				0.00	0.00
Resultado por Posición Monetaria				0.00	0.00
Resultado por Tenencia de Activos no Monetarios				0.00	0.00
Hacienda Pública / Patrimonio Neto Final al 30 de septiembre 2020	0.00	6,945,351.36	-391,868.41	0.00	6,553,482.95
Cambios en la Hacienda Pública / Patrimonio Contribuido Neto de 2020	0.00				0.00
Aportaciones	0.00				0.00
Donaciones de Capital	0.00				0.00
Actualización de la Hacienda Pública/Patrimonio	0.00				0.00
Variaciones de la Hacienda Pública / Patrimonio Generado Neto de 2020		-391,868.41	-658,674.28		-1,050,542.69
Resultados del Ejercicio (Ahorro/Desahorro)			-1,057,662.30		-1,057,662.30
Resultados de Ejercicios Anteriores		-391,868.41	391,868.41		0.00
Revalúos			0.00		0.00
Reservas			0.00		0.00
Rectificaciones de Resultados de Ejercicios Anteriores			7,119.61		7,119.61
Cambios en el Exceso o Insuficiencia en la Actualización de la Hacienda Pública / Patrimonio Neto de 2020				0.00	0.00
Resultado por Posición Monetaria				0.00	0.00
Resultado por Tenencia de Activos no Monetarios				0.00	0.00
Hacienda Pública / Patrimonio Neto Final al 31 de diciembre de 2020	0.00	6,553,482.95	-1,050,542.69	0.00	5,502,940.26

"Bajo protesta de decir verdad declaramos que los Estados Financieros y sus notas, son razonablemente correctos y son responsabilidad del emisor"

MTRG. JORGE MANUEL ESPARTEGOMEZ  
DIRECTOR GENERAL

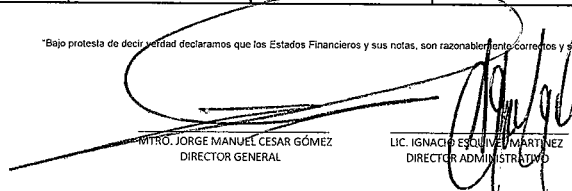
LIC. IGNACIO ESQUIVEL MARTINEZ  
DIRECTOR ADMINISTRATIVO

**INFORMACIÓN CONTABLE**  
**V.- ESTADO DE VARIACIÓN EN LA**  
**HACIENDA PÚBLICA**

Fuente: Artículo 46 fracción I inciso c) de la LGCG y Capítulo VII del Manual de Contabilidad Gubernamental emisor"

GOAHUILA RADIO Y TELEVISION					
Estado de Variación en la Hacienda Pública					
Del 01 de enero al 31 de diciembre de 2020					
Concepto	Hacienda Pública / Patrimonio Contribuido	Hacienda Pública / Patrimonio Generado de Ejercicios Anteriores	Hacienda Pública / Patrimonio Operado del Ejercicio	Exceso o Insuficiencia en la Actualización de la Hacienda Pública / Patrimonio	Total
Hacienda Pública / Patrimonio Contribuido Neto de 2019	0.00				0.00
Aportaciones	0.00				0.00
Donaciones de Capital	0.00				0.00
Actualización de la Hacienda Pública/Patrimonio	0.00				0.00
Hacienda Pública / Patrimonio Generado Neto de 2019		8,346,254.06	-1,400,902.70		6,945,351.36
Resultados del Ejercicio (Ahorro/Desahorro)			-1,400,902.70		-1,400,902.70
Resultados de Ejercicios Anteriores		9,914,576.83			9,914,576.83
Revalúos		0.00			0.00
Reservas		0.00			0.00
Rectificaciones de Resultados de Ejercicios Anteriores		-1,568,322.77			-1,568,322.77
Exceso o Insuficiencia en la Actualización de la Hacienda Pública / Patrimonio Neto de 2019				0.00	0.00
Resultado por Posición Monetaria				0.00	0.00
Resultado por Tenencia de Activos no Monetarios				0.00	0.00
Hacienda Pública / Patrimonio Neto Final de 2019	0.00	8,346,254.06	-1,400,902.70	0.00	6,945,351.36
Cambios en la Hacienda Pública / Patrimonio Contribuido Neto de 2020	0.00				0.00
Aportaciones	0.00				0.00
Donaciones de Capital	0.00				0.00
Actualización de la Hacienda Pública/Patrimonio	0.00				0.00
Variaciones de la Hacienda Pública / Patrimonio Generado Neto de 2020		1,400,902.70	41,508.40		1,442,411.10
Resultados del Ejercicio (Ahorro/Desahorro)			-1,449,530.71		-1,449,530.71
Resultados de Ejercicios Anteriores		1,400,902.70	1,400,902.70		0.00
Revalúos			0.00		0.00
Reservas			0.00		0.00
Rectificaciones de Resultados de Ejercicios Anteriores			7,119.61		7,119.61
Cambios en el Exceso o Insuficiencia en la Actualización de la Hacienda Pública / Patrimonio Neto de 2020				0.00	0.00
Resultado por Posición Monetaria				0.00	0.00
Resultado por Tenencia de Activos no Monetarios				0.00	0.00
Hacienda Pública / Patrimonio Neto Final de 2020	0.00	6,945,351.36	-1,442,411.10	0.00	5,502,940.26

"Bajo protesta de decir verdad declaramos que los Estados Financieros y sus notas, son razonablemente correctos y son responsabilidad del emisor"

  
 MTRO. JORGE MANUEL CESAR GÓMEZ  
 DIRECTOR GENERAL

LIC. IGNACIO ESQUIVEL MARTÍNEZ  
 DIRECTOR ADMINISTRATIVO



**INFORMACIÓN CONTABLE**  
**VI.- ESTADO DE CAMBIOS EN LA SITUACIÓN**  
**FINANCIERA TRIMESTRAL**

**GOAHUILA RADIO Y TELEVISION**  
**Estado de Cambios en la Situación Financiera**  
**Del 01 de octubre al 31 de diciembre de 2020**

	Origen	Aplicación
<b>ACTIVO</b>	<b>1,307,701.33</b>	<b>0.00</b>
<i>Activo Circulante</i>	<i>140,666.95</i>	<i>0.00</i>
Efectivo y Equivalentes	237,962.77	0.00
Derechos a Recibir Efectivo o Equivalentes	0.00	83,879.22
Derechos a Recibir Bienes o Servicios	0.00	13,416.60
Inventarios	0.00	0.00
Almacenes	0.00	0.00
Estimación por Pérdida o Deterioro de Activos Circulantes	0.00	0.00
Otros Activos Circulantes	0.00	0.00
<i>Activo No Circulante</i>	<i>1,167,034.38</i>	<i>0.00</i>
Inversiones Financieras a Largo Plazo	0.00	0.00
Derechos a Recibir Efectivo o Equivalentes a Largo Plazo	0.00	0.00
Bienes Inmuebles, Infraestructura y Construcciones en Proceso	0.00	0.00
Bienes Muebles	0.00	16,108.99
Activos Intangibles	0.00	0.00
Depreciación, Deterioro y Amortización Acumulada de Bienes	1,183,143.37	0.00
Activos Diferidos	0.00	0.00
Estimación por Pérdida o Deterioro de Activos no Circulantes	0.00	0.00
Otros Activos no Circulantes	0.00	0.00
<b>PASIVO</b>	<b>0.00</b>	<b>257,158.64</b>
<i>Pasivo Circulante</i>	<i>0.00</i>	<i>257,158.64</i>
Cuentas por Pagar a Corto Plazo	0.00	257,158.64
Documentos por Pagar a Corto Plazo	0.00	0.00
Porción a Corto Plazo de la Deuda Pública a Largo Plazo	0.00	0.00
Títulos y Valores a Corto Plazo	0.00	0.00
Pasivos Diferidos a Corto Plazo	0.00	0.00
Fondos y Bienes de Terceros en Garantía y/o Administración a Corto Plazo	0.00	0.00
Provisiones a Corto Plazo	0.00	0.00
Otros Pasivos a Corto Plazo	0.00	0.00
<i>Pasivo No Circulante</i>	<i>0.00</i>	<i>0.00</i>
Cuentas por Pagar a Largo Plazo	0.00	0.00
Documentos por Pagar a Largo Plazo	0.00	0.00
Deuda Pública a Largo Plazo	0.00	0.00
Pasivos Diferidos a Largo Plazo	0.00	0.00
Fondos y Bienes de Terceros en Garantía y/o en Administración a Largo Plazo	0.00	0.00
Provisiones a Largo Plazo	0.00	0.00
<b>HACIENDA PUBLICA/PATRIMONIO</b>	<b>0.00</b>	<b>1,050,542.69</b>
<i>Hacienda Pública/Patrimonio Contribuido</i>	<i>0.00</i>	<i>0.00</i>
Aportaciones	0.00	0.00
Donaciones de Capital	0.00	0.00
Actualización de la Hacienda Pública/Patrimonio	0.00	0.00
<i>Hacienda Pública/Patrimonio Generado</i>	<i>7,119.61</i>	<i>1,057,662.30</i>
Resultados del Ejercicio (Ahorro/ Desahorro)	0.00	1,057,662.30
Resultados de Ejercicios Anteriores	0.00	0.00
Revalúos	0.00	0.00
Reservas	0.00	0.00
Rectificaciones de Resultados de Ejercicios Anteriores	7,119.61	0.00
<i>Exceso o Insuficiencia en la Actualización de la Hacienda Pública/Patrimonio</i>	<i>0.00</i>	<i>0.00</i>
Resultado por Posición Monetaria	0.00	0.00
Resultado por Tenencia de Activos no Monetarios	0.00	0.00

"Bajo protesta de decir verdad declaramos que los Estados Financieros y sus notas, son razonablemente correctos y son responsabilidad del emisor"

\_\_\_\_\_  
 MPRO. JORGE MANUEL CESAR GÓMEZ  
 DIRECTOR GENERAL

\_\_\_\_\_  
 LIC. IGNACIO ESQUIVEL MARTINEZ  
 DIRECTOR ADMINISTRATIVO

**INFORMACIÓN CONTABLE**  
**VII.- ESTADO DE CAMBIOS EN LA SITUACIÓN**  
**FINANCIERA**

**COAHUILA RADIO Y TELEVISION**  
**Estado de Cambios en la Situación Financiera**  
**Del 01 de enero al 31 de diciembre de 2020**

	Origen	Aplicación
<b>ACTIVO</b>	<b>910,831.72</b>	<b>0.00</b>
<i>Activo Circulante</i>	<b>15,630.91</b>	<b>261,364.57</b>
Efectivo y Equivalentes	15,630.91	0.00
Derechos a Recibir Efectivo o Equivalentes	0.00	247,947.97
Derechos a Recibir Bienes o Servicios	0.00	13,416.60
Inventarios	0.00	0.00
Almacenes	0.00	0.00
Estimación por Pérdida o Deterioro de Activos Circulantes	0.00	0.00
Otros Activos Circulantes	0.00	0.00
<i>Activo No Circulante</i>	<b>1,183,143.37</b>	<b>26,577.99</b>
Inversiones Financieras a Largo Plazo	0.00	0.00
Derechos a Recibir Efectivo o Equivalentes a Largo Plazo	0.00	0.00
Bienes Inmuebles, Infraestructura y Construcciones en Proceso	0.00	0.00
Bienes Muebles	0.00	16,108.99
Activos Intangibles	0.00	10,469.00
Depreciación, Deterioro y Amortización Acumulada de Bienes	1,183,143.37	0.00
Activos Diferidos	0.00	0.00
Estimación por Pérdida o Deterioro de Activos no Circulantes	0.00	0.00
Otros Activos no Circulantes	0.00	0.00
<b>PASIVO</b>	<b>531,579.38</b>	<b>0.00</b>
<i>Pasivo Circulante</i>	<b>531,579.38</b>	<b>0.00</b>
Cuentas por Pagar a Corto Plazo	531,579.38	0.00
Documentos por Pagar a Corto Plazo	0.00	0.00
Porción a Corto Plazo de la Deuda Pública a Largo Plazo	0.00	0.00
Títulos y Valores a Corto Plazo	0.00	0.00
Pasivos Diferidos a Corto Plazo	0.00	0.00
Fondos y Bienes de Terceros en Garantía y/o Administración a Corto Plazo	0.00	0.00
Provisiones a Corto Plazo	0.00	0.00
Otros Pasivos a Corto Plazo	0.00	0.00
<i>Pasivo No Circulante</i>	<b>0.00</b>	<b>0.00</b>
Cuentas por Pagar a Largo Plazo	0.00	0.00
Documentos por Pagar a Largo Plazo	0.00	0.00
Deuda Pública a Largo Plazo	0.00	0.00
Pasivos Diferidos a Largo Plazo	0.00	0.00
Fondos y Bienes de Terceros en Garantía y/o en Administración a Largo Plazo	0.00	0.00
Provisiones a Largo Plazo	0.00	0.00
<b>HACIENDA PUBLICA/PATRIMONIO</b>	<b>0.00</b>	<b>1,442,411.10</b>
<i>Hacienda Pública/Patrimonio Contribuido</i>	<b>0.00</b>	<b>0.00</b>
Aportaciones	0.00	0.00
Donaciones de Capital	0.00	0.00
Actualización de la Hacienda Pública/Patrimonio	0.00	0.00
<i>Hacienda Pública/Patrimonio Generado</i>	<b>7,119.61</b>	<b>1,449,530.71</b>
Resultados del Ejercicio (Ahorro/ Desahorro)	0.00	1,449,530.71
Resultados de Ejercicios Anteriores	0.00	0.00
Revalúos	0.00	0.00
Reservas	0.00	0.00
Rectificaciones de Resultados de Ejercicios Anteriores	7,119.61	0.00
<i>Exceso o Insuficiencia en la Actualización de la Hacienda Pública/Patrimonio</i>	<b>0.00</b>	<b>0.00</b>
Resultado por Posición Monetaria	0.00	0.00
Resultado por Tenencia de Activos no Monetarios	0.00	0.00

"Bajo protesta de decir verdad declaramos que los Estados Financieros y sus notas, son razonablemente correctos y son responsabilidad del emisor"

MTRO. JORGE MANUEL CESAR GÓMEZ  
DIRECTOR GENERAL

LIC. IGNACIO ESCOBIL MARTINEZ  
DIRECTOR ADMINISTRATIVO

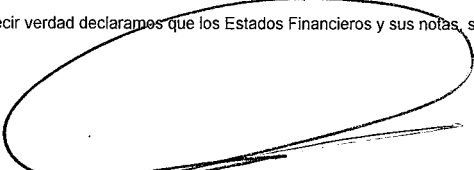
**INFORMACIÓN CONTABLE**  
**VIII.- ESTADO DE FLUJOS DE EFECTIVO**  
**TRIMESTRAL**

Fuente: Artículo 46 fracción I inciso e) de la LGCG y Capítulo VII del Manual de Contabilidad Gubernamental

**COAHUILA RADIO Y TELEVISION**  
**Estado de Flujos de Efectivo**  
**Del 01 de octubre al 31 de diciembre de 2020 y 2019**

Concepto	2020	2019
<b>Flujos de Efectivo de las Actividades de Operación</b>		
<b>Origen</b>	<b>3,021,682.18</b>	<b>10,565,677.58</b>
Impuestos	0.00	0.00
Cuotas y Aportaciones de Seguridad Social	0.00	0.00
Contribuciones de Mejoras	0.00	0.00
Derechos	0.00	0.00
Productos	0.00	0.00
Aprovechamientos	0.00	0.00
Ingresos por Venta de Bienes y Prestación de Servicios	0.00	0.00
Participaciones, Aportaciones, Convenios, Incentivos Derivados de la Colaboración Fiscal y Fondos Distintos de Aportaciones	0.00	0.00
Transferencias, Asignaciones, Subsidios y Subvenciones, y Pensiones y Jubilaciones	3,014,562.57	0.00
Otros Orígenes de Operación	7,119.61	10,565,677.58
<b>Aplicación</b>	<b>4,426,679.33</b>	<b>1,873,696.86</b>
Servicios Personales	2,149,162.70	0.00
Materiales y Suministros	148,308.92	0.00
Servicios Generales	591,609.88	0.00
Transferencias Internas y Asignaciones al Sector Público	0.00	0.00
Transferencias al resto del Sector Público	0.00	0.00
Subsidios y Subvenciones	0.00	0.00
Ayudas Sociales	0.00	0.00
Pensiones y Jubilaciones	0.00	0.00
Transferencias a Fideicomisos, Mandatos y Contratos Análogos	0.00	0.00
Transferencias a la Seguridad Social	0.00	0.00
Donativos	0.00	0.00
Transferencias al Exterior	0.00	0.00
Participaciones	0.00	0.00
Aportaciones	0.00	0.00
Convenios	0.00	0.00
Otras Aplicaciones de Operación	1,537,597.83	1,873,696.86
<b>Flujos Netos de Efectivo por Actividades de Operación</b>	<b>-1,404,997.15</b>	<b>8,691,980.72</b>
<b>Flujos de Efectivo de las Actividades de Inversión</b>		
<b>Origen</b>	<b>1,183,143.37</b>	<b>2,641,843.20</b>
Bienes Inmuebles, Infraestructura y Construcciones en Proceso	0.00	0.00
Bienes Muebles	0.00	0.00
Otros Orígenes de Inversión	1,183,143.37	2,641,843.20
<b>Aplicación</b>	<b>16,108.99</b>	<b>9,837,555.86</b>
Bienes Inmuebles, Infraestructura y Construcciones en Proceso	0.00	4,005,568.85
Bienes Muebles	16,108.99	5,831,987.01
Otras Aplicaciones de Inversión	0.00	0.00
<b>Flujos Netos de Efectivo por Actividades de Inversión</b>	<b>1,167,034.38</b>	<b>-7,195,712.66</b>
<b>Flujo de Efectivo de las Actividades de Financiamiento</b>		
<b>Origen</b>	<b>0.00</b>	<b>0.00</b>
Endeudamiento Neto	0.00	0.00
Interno	0.00	0.00
Externo	0.00	0.00
Otros Orígenes de Financiamiento	0.00	0.00
<b>Aplicación</b>	<b>0.00</b>	<b>0.00</b>
Servicios de la Deuda	0.00	0.00
Interno	0.00	0.00
Externo	0.00	0.00
Otras Aplicaciones de Financiamiento	0.00	0.00
<b>Flujos Netos de Efectivo por Actividades de Financiamiento</b>	<b>0.00</b>	<b>0.00</b>
<b>Incremento/Disminución Neta en el Efectivo y Equivalentes al Efectivo</b>	<b>-237,962.77</b>	<b>1,496,268.06</b>
<b>Efectivo y Equivalentes al Efectivo al Inicio del Ejercicio</b>	<b>317,697.22</b>	<b>0.00</b>
<b>Efectivo y Equivalentes al Efectivo al Final del Ejercicio</b>	<b>79,734.45</b>	<b>1,496,268.06</b>

"Bajo protesta de decir verdad declaramos que los Estados Financieros y sus notas, son razonablemente correctos y son responsabilidad del emisor"

  
 MTRO. JORGE MANUEL CESAR GÓMEZ  
 DIRECTOR GENERAL

  
 LIC. IGNACIO ESCOBAR MARTINEZ  
 DIRECTOR ADMINISTRATIVO

# **INFORMACIÓN CONTABLE**

## **IX.- ESTADO DE FLUJOS DE EFECTIVO**

Fuente: Artículo 46 fracción I inciso e) de la LGCG y Capítulo VII del Manual de Contabilidad Gubernamental

**COAHUILA RADIO Y TELEVISIÓN**  
**Estado de Flujos de Efectivo**  
**Del 01 de enero al 31 de diciembre de 2020 y 2019**

Concepto	2020	2019
<b>Flujos de Efectivo de las Actividades de Operación</b>		
<b>Origen</b>	<b>10,914,195.36</b>	<b>10,565,677.58</b>
Impuestos	0.00	0.00
Cuotas y Aportaciones de Seguridad Social	0.00	0.00
Contribuciones de Mejoras	0.00	0.00
Derechos	0.00	0.00
Productos	0.00	0.00
Aprovechamientos	0.00	0.00
Ingresos por Venta de Bienes y Prestación de Servicios	0.00	0.00
Participaciones, Aportaciones, Convenios, Incentivos Derivados de la Colaboración Fiscal y Fondos Distintos de Aportaciones	0.00	0.00
Transferencias, Asignaciones, Subsidios y Subvenciones, y Pensiones y Jubilaciones	10,375,496.37	0.00
Otros Orígenes de Operación	538,698.99	10,565,677.58
<b>Aplicación</b>	<b>10,913,717.28</b>	<b>1,873,696.86</b>
Servicios Personales	8,402,828.87	0.00
Materiales y Suministros	383,255.26	0.00
Servicios Generales	1,855,799.58	0.00
Transferencias Internas y Asignaciones al Sector Público	0.00	0.00
Transferencias al resto del Sector Público	0.00	0.00
Subsidios y Subvenciones	0.00	0.00
Ayudas Sociales	0.00	0.00
Pensionamientos y Jubilaciones	0.00	0.00
Transferencias a Fideicomisos, Mandatos y Contratos Análogos	0.00	0.00
Transferencias a la Seguridad Social	0.00	0.00
Donativos	0.00	0.00
Transferencias al Exterior	0.00	0.00
Participaciones	0.00	0.00
Aportaciones	0.00	0.00
Convenios	0.00	0.00
Otras Aplicaciones de Operación	271,833.57	1,873,696.86
<b>Flujos Netos de Efectivo por Actividades de Operación</b>	<b>478.08</b>	<b>8,691,980.72</b>
<b>Flujos de Efectivo de las Actividades de Inversión</b>		
<b>Origen</b>	<b>0.00</b>	<b>2,641,843.20</b>
Bienes Inmuebles, Infraestructura y Construcciones en Proceso	0.00	0.00
Bienes Muebles	0.00	0.00
Otros Orígenes de Inversión	0.00	2,641,843.20
<b>Aplicación</b>	<b>16,108.99</b>	<b>9,837,555.86</b>
Bienes Inmuebles, Infraestructura y Construcciones en Proceso	0.00	4,005,568.85
Bienes Muebles	16,108.99	5,831,987.01
Otras Aplicaciones de Inversión	0.00	0.00
<b>Flujos Netos de Efectivo por Actividades de Inversión</b>	<b>-16,108.99</b>	<b>-7,195,712.66</b>
<b>Flujo de Efectivo de las Actividades de Financiamiento</b>		
<b>Origen</b>	<b>0.00</b>	<b>0.00</b>
Endeudamiento Neto	0.00	0.00
Interno	0.00	0.00
Externo	0.00	0.00
Otros Orígenes de Financiamiento	0.00	0.00
<b>Aplicación</b>	<b>0.00</b>	<b>0.00</b>
Servicios de la Deuda	0.00	0.00
Interno	0.00	0.00
Externo	0.00	0.00
Otras Aplicaciones de Financiamiento	0.00	0.00
<b>Flujos Netos de Efectivo por Actividades de Financiamiento</b>	<b>0.00</b>	<b>0.00</b>
<b>Incremento/Disminución Neta en el Efectivo y Equivalentes al Efectivo</b>	<b>-15,630.91</b>	<b>1,496,268.06</b>
<b>Efectivo y Equivalentes al Efectivo al Inicio del Ejercicio</b>	<b>95,365.36</b>	<b>0.00</b>
<b>Efectivo y Equivalentes al Efectivo al Final del Ejercicio</b>	<b>79,734.45</b>	<b>1,496,268.06</b>

"Bajo protesta de decir verdad declaramos que los Estados Financieros y sus notas, son razonablemente correctos y son responsabilidad del emisor"

\_\_\_\_\_  
 Mtro. JORGE MANUEL CÉSAR GÓMEZ  
 DIRECTOR GENERAL

\_\_\_\_\_  
 LIC. IGNACIO ESQUIVEL MARTINEZ  
 DIRECTOR ADMINISTRATIVO



**INFORMACIÓN CONTABLE**  
**X.- ESTADO ANALÍTICO DEL ACTIVO**  
**TRIMESTRAL**

Fuente: Artículo 46 fracción I inciso h) de la LGCG y Capítulo VII del Manual de Contabilidad Gubernamental

## COAHUILA RADIO Y TELEVISION

## Estado Analítico del Activo

Del 01 de octubre al 31 de diciembre de 2020

Concepto	Saldo Inicial 1	Cargos del Periodo 2	Abonos del Periodo 3	Saldo Final 4 (1+2-3)	Variación del Periodo (4-1)
<b>ACTIVO</b>	<b>7,993,321.72</b>	<b>6,760,677.49</b>	<b>8,068,378.82</b>	<b>6,685,620.39</b>	<b>-1,307,701.33</b>
<b>Activo Circulante</b>	<b>787,140.06</b>	<b>6,744,568.50</b>	<b>6,885,235.45</b>	<b>646,473.11</b>	<b>-140,666.95</b>
Efectivo y Equivalentes	317,697.22	3,380,058.96	3,618,021.73	79,734.45	-237,962.77
Derechos a Recibir Efectivo o Equivalentes	469,442.84	3,351,092.94	3,267,213.72	553,322.06	83,879.22
Derechos a Recibir Bienes o Servicios	0.00	13,416.60	0.00	13,416.60	13,416.60
Inventarios	0.00	0.00	0.00	0.00	0.00
Almacenes	0.00	0.00	0.00	0.00	0.00
Estimación por Pérdida o Deterioro de Activos Circulantes	0.00	0.00	0.00	0.00	0.00
Otros Activos Circulantes	0.00	0.00	0.00	0.00	0.00
<b>Activo No Circulante</b>	<b>7,206,181.66</b>	<b>16,108.99</b>	<b>1,183,143.37</b>	<b>6,039,147.28</b>	<b>-1,167,034.38</b>
Inversiones Financieras a Largo Plazo	0.00	0.00	0.00	0.00	0.00
Derechos a Recibir Efectivo o Equivalentes a Largo Plazo	0.00	0.00	0.00	0.00	0.00
Bienes Inmuebles, Infraestructura y Construcciones en Proceso	4,005,568.85	0.00	0.00	4,005,568.85	0.00
Bienes Muebles	5,831,987.01	16,108.99	0.00	5,848,096.00	16,108.99
Activos Intangibles	17,279.36	0.00	0.00	17,279.36	0.00
Depreciación, Deterioro y Amortización Acumulada de Bienes	-2,648,653.56	0.00	1,183,143.37	-3,831,796.93	-1,183,143.37
Activos Diferidos	0.00	0.00	0.00	0.00	0.00
Estimación por Pérdida o Deterioro de Activos no Circulantes	0.00	0.00	0.00	0.00	0.00
Otros Activos no Circulantes	0.00	0.00	0.00	0.00	0.00

"Bajo protesta de decir verdad declaramos que los Estados Financieros y sus notas, son razonablemente correctos y son responsabilidad del emisor"

MRO. JORGE MANUEL CESAR GÓMEZ  
DIRECTOR GENERAL

LIC. IGNACIO ESCOBIL MARTINEZ  
DIRECTOR ADMINISTRATIVO

# **INFORMACIÓN CONTABLE**

## **XI.- ESTADO ANALÍTICO DEL ACTIVO**

## COAHUILA RADIO Y TELEVISION

## Estado Analítico del Activo

Del 01 de enero al 31 de diciembre de 2020

Concepto	Saldo Inicial 1	Cargos del Periodo 2	Abonos del Periodo 3	Saldo Final 4 (1+2-3)	Variación del Periodo (4-1)
<b>ACTIVO</b>	<b>7,596,452.11</b>	<b>21,923,195.09</b>	<b>22,834,026.81</b>	<b>6,685,620.39</b>	<b>-910,831.72</b>
<b>Activo Circulante</b>	<b>400,739.45</b>	<b>21,896,617.10</b>	<b>21,650,883.44</b>	<b>646,473.11</b>	<b>245,733.66</b>
Efectivo y Equivalentes	95,365.36	10,590,533.98	10,606,164.89	79,734.45	-15,630.91
Derechos a Recibir Efectivo o Equivalentes	305,374.09	11,288,316.52	11,040,368.55	553,322.06	247,947.97
Derechos a Recibir Bienes o Servicios	0.00	17,766.60	4,350.00	13,416.60	13,416.60
Inventarios	0.00	0.00	0.00	0.00	0.00
Almacenes	0.00	0.00	0.00	0.00	0.00
Estimación por Pérdida o Deterioro de Activos Circulantes	0.00	0.00	0.00	0.00	0.00
Otros Activos Circulantes	0.00	0.00	0.00	0.00	0.00
<b>Activo No Circulante</b>	<b>7,195,712.66</b>	<b>26,577.99</b>	<b>1,183,143.37</b>	<b>6,039,147.28</b>	<b>-1,156,565.38</b>
Inversiones Financieras a Largo Plazo	0.00	0.00	0.00	0.00	0.00
Derechos a Recibir Efectivo o Equivalentes a Largo Plazo	0.00	0.00	0.00	0.00	0.00
Bienes Inmuebles, Infraestructura y Construcciones en Proceso	4,005,568.85	0.00	0.00	4,005,568.85	0.00
Bienes Muebles	5,831,987.01	16,108.99	0.00	5,848,096.00	16,108.99
Activos Intangibles	6,810.36	10,469.00	0.00	17,279.36	10,469.00
Depreciación, Deterioro y Amortización Acumulada de Bienes	-2,648,653.56	0.00	1,183,143.37	-3,831,796.93	-1,183,143.37
Activos Diferidos	0.00	0.00	0.00	0.00	0.00
Estimación por Pérdida o Deterioro de Activos no Circulantes	0.00	0.00	0.00	0.00	0.00
Otros Activos no Circulantes	0.00	0.00	0.00	0.00	0.00

"Bajo protesta de decir verdad declaramos que los Estados Financieros y sus notas, son razonablemente correctos y son responsabilidad del emisor"

MTRO. JÓRGE MANUEL CESAR GÓMEZ  
DIRECTOR GENERAL

LIC. IGNACIO ESQUIVEL MARTINEZ  
DIRECTOR ADMINISTRATIVO

**INFORMACIÓN CONTABLE**  
**XII.- ESTADO ANALÍTICO DE LA DEUDA Y**  
**OTROS PASIVOS TRIMESTRAL**

**COAHUILA RADIO Y TELEVISION**  
**Estado Analítico de la Deuda y Otros Pasivos**  
**Del 01 de octubre al 31 de diciembre de 2020**

Denominación de las Deudas	Moneda de Contratación	Institución o País Acreedor	Saldo Inicial del Periodo	Saldo Final del Periodo
<b>DEUDA PÚBLICA</b>				
<b>Corto Plazo</b>				
<b>Deuda Interna</b>				
Instituciones de Crédito	Peso		0.00	0.00
Títulos y Valores	Peso		0.00	0.00
Arrendamientos Financieros	Peso		0.00	0.00
<b>Deuda Externa</b>				
Organismos Financieros Internacionales	Peso		0.00	0.00
Deuda Bilateral	Peso		0.00	0.00
Títulos y Valores	Peso		0.00	0.00
Arrendamientos Financieros	Peso		0.00	0.00
<i>Subtotal Corto Plazo</i>			0.00	0.00
<b>Largo Plazo</b>				
<b>Deuda Interna</b>				
Instituciones de Crédito	Peso		0.00	0.00
Títulos y Valores	Peso		0.00	0.00
Arrendamientos Financieros	Peso		0.00	0.00
<b>Deuda Externa</b>				
Organismos Financieros Internacionales	Peso		0.00	0.00
Deuda Bilateral	Peso		0.00	0.00
Títulos y Valores	Peso		0.00	0.00
Arrendamientos Financieros	Peso		0.00	0.00
<i>Subtotal Largo Plazo</i>			0.00	0.00
<b>Otros Pasivos</b>	Peso		1,439,838.77	1,182,680.13
<b>Total Deuda y Otros Pasivos</b>			1,439,838.77	1,182,680.13

"Bajo protesta de decir verdad declaramos que los Estados Financieros y sus notas, son razonablemente correctos y son responsabilidad del emisor"

\_\_\_\_\_  
 MTRG. JORGE MANUEL CESAR GÓMEZ  
 DIRECTOR GENERAL


\_\_\_\_\_  
 LIC. IGNACIO ESQUIVEL MARTINEZ  
 DIRECTOR ADMINISTRATIVO


**INFORMACIÓN CONTABLE**  
**XIII.- ESTADO ANALÍTICO DE LA DEUDA Y**  
**OTROS PASIVOS**

**COAHUILA RADIO Y TELEVISION**  
**Estado Analítico de la Deuda y Otros Pasivos**  
 Del 01 de enero al 31 de diciembre de 2020.

Denominación de las Deudas	Moneda de Contratación	Institución o País Acreedor	Saldo Inicial del Periodo	Saldo Final del Periodo
<b>DEUDA PÚBLICA</b>				
<b>Corto Plazo</b>				
<b>Deuda Interna</b>				
Instituciones de Crédito	Peso		0.00	0.00
Títulos y Valores	Peso		0.00	0.00
Arrendamientos Financieros	Peso		0.00	0.00
<b>Deuda Externa</b>				
Organismos Financieros Internacionales	Peso		0.00	0.00
Deuda Bilateral	Peso		0.00	0.00
Títulos y Valores	Peso		0.00	0.00
Arrendamientos Financieros	Peso		0.00	0.00
<i>Subtotal Corto Plazo</i>			0.00	0.00
<b>Largo Plazo</b>				
<b>Deuda Interna</b>				
Instituciones de Crédito	Peso		0.00	0.00
Títulos y Valores	Peso		0.00	0.00
Arrendamientos Financieros	Peso		0.00	0.00
<b>Deuda Externa</b>				
Organismos Financieros Internacionales	Peso		0.00	0.00
Deuda Bilateral	Peso		0.00	0.00
Títulos y Valores	Peso		0.00	0.00
Arrendamientos Financieros	Peso		0.00	0.00
<i>Subtotal Largo Plazo</i>			0.00	0.00
<b>Otros Pasivos</b>	Peso		<b>651,100.75</b>	<b>1,182,680.13</b>
<b>Total Deuda y Otros Pasivos</b>			<b>651,100.75</b>	<b>1,182,680.13</b>

"Bajo protesta de decir verdad declaramos que los Estados Financieros y sus notas, son razonablemente correctos y son responsabilidad del emisor"

  
 MPRO. JORGE MANUEL CESAR GÓMEZ  
 DIRECTOR GENERAL

  
 LIC. IGNACIO ESQUIVEL MARTINEZ  
 DIRECTOR ADMINISTRATIVO



**INFORMACIÓN CONTABLE**  
**XIV.- INFORME SOBRE PASIVOS**  
**CONTINGENTES**




**COAHUILA RADIO Y TELEVISION**  
**COAHUILA RADIO Y TELEVISION**  
**Informe sobre Pasivos Contingentes**  
**Anual de 2020**  
**(Miles de pesos)**

"En cumplimiento a lo dispuesto en los artículos 46, fracción I, inciso d, y 52 de la Ley General de Contabilidad Gubernamental, y de conformidad con lo establecido en el capítulo VII, número III, inciso g, del Manual de Contabilidad Gubernamental emitido por el CONAC. el ente público informa lo siguiente"

Cuenta	Concepto	Importe
TOTAL		

Bajo protesta de decir verdad declaramos que los Estados Financieros y sus notas, son razonablemente correctos y son responsabilidad del emisor.

  
\_\_\_\_\_  
MTRO. JORGE MANÚEL CESAR GOMEZ/  
DIRECTOR GENERAL COAHUILA RADIO Y  
TELEVISIÓN

  
\_\_\_\_\_  
LIC. IGNACIO ESQUIVEL MARTINEZ/DIRECTOR  
ADMINISTRATIVO COAHUILA RADIO Y  
TELEVISIÓN

  
\_\_\_\_\_  
CONTADOR GENERAL

# **INFORMACIÓN CONTABLE**


## **XV.- NOTAS A LOS ESTADOS FINANCIEROS**

COAHUILA RADIO Y TELEVISIÓN  
EFE 01 - Efectivo y Equivalentes

Descripción	Al 31 de diciembre de 2020	Al 30 de septiembre de 2020
Efectivo	22,857.36	22,857.36
Efectivo en Bancos - Tesorería	56,877.09	294,839.86
Efectivo en Bancos - Dependencias	0.00	0.00
Inversiones temporales (hasta 3 meses)	0.00	0.00
Fondos con afectación específica	0.00	0.00
Depósitos de fondos de terceros y otros	0.00	0.00
<b>Total de Efectivo y Equivalentes</b>	<b>79,734.45</b>	<b>317,697.22</b>



MTRO. JORGE MANUEL CÉSAR GÓMEZ  
DIRECTOR GENERAL



LIC. IGNACIO ESQUIVEL MARTINEZ  
DIRECTOR ADMINISTRATIVO

COAHUILA RADIO Y TELEVISIÓN		
EFE 01 - Efectivo y Equivalentes		
Descripción	Al 31 de diciembre de 2020	Al 31 de diciembre de 2019
Efectivo	22,857.36	33,760.00
Efectivo en Bancos - Tesorería	56,877.09	61,605.00
Efectivo en Bancos - Dependencias	0.00	0.00
Inversiones temporales (hasta 3 meses)	0.00	0.00
Fondos con afectación específica	0.00	0.00
Depósitos de fondos de terceros y otros	0.00	0.00
<b>Total de Efectivo y Equivalentes</b>	<b>79,734.45</b>	<b>95,365.00</b>



MTRO. JORGE MANUEL CÉSAR GÓMEZ  
DIRECTOR GENERAL



LIC. IGNACIO ESQUIVEL MARTINEZ  
DIRECTOR ADMINISTRATIVO

**COAHUILA RADIO Y TELEVISIÓN**  
**Conciliación entre los Ingresos Presupuestarios y Contables**  
**Correspondiente del 01 de octubre al 31 de diciembre de 2020**  
**(Cifras en pesos)**

**1. Total de Ingresos Presupuestarios** **3,014,562.57**

<b>2. Más Ingresos Contables No Presupuestarios</b>		<b>0.00</b>
2.1 Ingresos Financieros	0.00	
2.2 Incremento por Variación de Inventarios	0.00	
2.3 Disminución del Exceso de Estimaciones por Pérdida o Deterioro u Obsolescencia	0.00	
2.4 Disminución del Exceso de Provisiones	0.00	
2.5 Otros Ingresos y Beneficios Varios	0.00	
2.6 Otros Ingresos Contables No Presupuestarios	0.00	

<b>3. Menos Ingresos Presupuestarios No Contables</b>		<b>0.00</b>
3.1 Aprovechamientos Patrimoniales	0.00	
3.2 Ingresos Derivados de Financiamientos	0.00	
3.3 Otros Ingresos Presupuestarios No Contables	0.00	

**4. Total de Ingresos Contables** **3,014,562.57**

**COAHUILA RADIO Y TELEVISIÓN**  
**Conciliación entre los Egresos Presupuestarios y los Gastos Contables**  
**Correspondiente del 01 de octubre al 31 de diciembre de 2020**  
**(Cifras en pesos)**

**1. Total de Egresos Presupuestarios** **2,889,081.50**

<b>2. Menos Egresos Presupuestario No Contables</b>		<b>16,108.99</b>
2.1 Materias Primas y Materiales de Producción y Comercialización	0.00	
2.2 Materiales y Suministros	0.00	
2.3 Mobiliario y Equipo de Administración	0.00	
2.4 Mobiliario y Equipo Educativo y Recreativo	8,370.00	
2.5 Equipo e Instrumental Médico y de Laboratorio	0.00	
2.6 Vehículos y Equipo de Transporte	0.00	
2.7 Equipo de Defensa y Seguridad	0.00	
2.8 Maquinaria, Otros Equipos y Herramientas	7,738.99	
2.9 Activos Biológicos	0.00	
2.10 Bienes Inmuebles	0.00	
2.11 Activos Intangibles	0.00	
2.12 Obra Pública en Bienes de Dominio Público	0.00	
2.13 Obra Pública en Bienes Propios	0.00	
2.14 Acciones y Participaciones de Capital	0.00	
2.15 Compra de Títulos y Valores	0.00	
2.16 Concesión de Préstamos	0.00	
2.17 Inversiones en Fideicomisos, Mandatos y Otros Análogos	0.00	
2.18 Provisiones para Contingencias y Otras Erogaciones Especiales	0.00	
2.19 Amortización de la Deuda Pública	0.00	
2.20 Adeudos de Ejercicios Fiscales Anteriores (ADEFAS)	0.00	
2.21 Otros Egresos Presupuestales No Contables	0.00	

<b>3. Más Gastos Contables No Presupuestarios</b>		<b>1,183,143.37</b>
3.1 Estimaciones, Depreciaciones, Deterioros, Obsolescencia y Amortizaciones	1,183,143.37	
3.2 Provisiones	0.00	
3.3 Disminución de Inventarios	0.00	
3.4 Aumento por Insuficiencia de Estimaciones por Pérdida o Deterioro u Obsolescencia	0.00	
3.5 Aumento por Insuficiencia de Provisiones	0.00	
3.6 Otros Gastos	0.00	
3.7 Otros Gastos Contables No Presupuestarios	0.00	

**4. Total de Gastos Contables** **4,056,118.88**

"Bajo protesta de decir verdad declaramos que los Estados Financieros y sus notas, son razonablemente correctos y son responsabilidad del emisor"

MTRO. JORGE MANUEL CÉSAR GÓMEZ  
DIRECTOR GENERAL

LIC. IGNACIO ESQUIVEL MARTÍNEZ  
DIRECTOR ADMINISTRATIVO

**COAHUILA RADIO Y TELEVISIÓN**  
**Conciliación entre los Ingresos Presupuestarios y Contables**  
**Correspondiente del 01 de enero al 31 de diciembre de 2020**  
**(Cifras en pesos)**

<b>1. Total de Ingresos Presupuestarios</b>		<b>10,375,498.37</b>
<b>2. Más Ingresos Contables No Presupuestarios</b>		<b>0.00</b>
2.1	Ingresos Financieros	0.00
2.2	Incremento por Variación de Inventarios	0.00
2.3	Disminución del Exceso de Estimaciones por Pérdida o Deterioro u Obsolescencia	0.00
2.4	Disminución del Exceso de Provisiones	0.00
2.5	Otros Ingresos y Beneficios Varios	0.00
2.6	Otros Ingresos Contables No Presupuestarios	0.00
<b>3. Menos Ingresos Presupuestarios No Contables</b>		<b>0.00</b>
3.1	Aprovechamientos Patrimoniales	0.00
3.2	Ingresos Derivados de Financiamientos	0.00
3.3	Otros Ingresos Presupuestarios No Contables	0.00
<b>4. Total de Ingresos Contables</b>		<b>10,375,498.37</b>

**COAHUILA RADIO Y TELEVISIÓN**  
**Conciliación entre los Egresos Presupuestarios y los Gastos Contables**  
**Correspondiente del 01 de enero al 31 de diciembre de 2020**  
**(Cifras en pesos)**

<b>1. Total de Egresos Presupuestarios</b>		<b>10,641,883.71</b>
<b>2. Menos Egresos Presupuestario No Contables</b>		<b>26,577.99</b>
2.1	Materias Primas y Materiales de Producción y Comercialización	0.00
2.2	Materiales y Suministros	0.00
2.3	Mobiliario y Equipo de Administración	0.00
2.4	Mobiliario y Equipo Educativo y Recreativo	8,370.00
2.5	Equipo e Instrumental Médico y de Laboratorio	0.00
2.6	Vehículos y Equipo de Transporte	0.00
2.7	Equipo de Defensa y Seguridad	0.00
2.8	Maquinaria, Otros Equipos y Herramientas	7,738.99
2.9	Activos Biológicos	0.00
2.10	Bienes Inmuebles	0.00
2.11	Activos Intangibles	10,469.00
2.12	Obra Pública en Bienes de Dominio Público	0.00
2.13	Obra Pública en Bienes Propios	0.00
2.14	Acciones y Participaciones de Capital	0.00
2.15	Compra de Títulos y Valores	0.00
2.16	Concesión de Préstamos	0.00
2.17	Inversiones en Fideicomisos, Mandatos y Otros Análogos	0.00
2.18	Provisiones para Contingencias y Otras Erogaciones Especiales	0.00
2.19	Amortización de la Deuda Pública	0.00
2.20	Adeudos de Ejercicios Fiscales Anteriores (ADEFAS)	0.00
2.21	Otros Egresos Presupuestales No Contables	0.00
<b>3. Más Gastos Contables No Presupuestarios</b>		<b>1,183,143.37</b>
3.1	Estimaciones, Depreciaciones, Deterioros, Obsolescencia y Amortizaciones	1,183,143.37
3.2	Provisiones	0.00
3.3	Disminución de Inventarios	0.00
3.4	Aumento por Insuficiencia de Estimaciones por Pérdida o Deterioro u Obsolescencia	0.00
3.5	Aumento por Insuficiencia de Provisiones	0.00
3.6	Otros Gastos	0.00
3.7	Otros Gastos Contables No Presupuestarios	0.00
<b>4. Total de Gastos Contables</b>		<b>11,798,449.09</b>

"Bajo protesta de decir verdad declaramos que los Estados Financieros y sus notas, son razonablemente correctos y son responsabilidad del emisor"

MITRO. JORGE MANUEL CÉSAR GÓMEZ  
 DIRECTOR GENERAL

LIC. IGNACIO ESQUIVEL MARTINEZ  
 DIRECTOR ADMINISTRATIVO

**I) NOTAS A LOS ESTADOS FINANCIEROS  
AL 31 DE DICIEMBRE DE 2020**

Con el propósito de dar cumplimiento a los artículos 46 y 49 de la Ley General de Contabilidad Gubernamental, los entes públicos deberán acompañar notas a los estados financieros cuyo rubro así lo requieran teniendo presente los postulados de revelación suficiente e imparcialidad, que la información sea de mayor utilidad para los usuarios.

A continuación se presentan los tres tipos de notas que acompañan a los estados, a saber:

- a) Notas de desglose;
- b) Notas de memoria (cuentas de orden); y
- c) Notas de gestión administrativa.

**a) NOTAS DE DESGLOSE**

**i) NOTAS AL ESTADO DE SITUACIÓN FINANCIERA**

**Activo**

**1. Efectivo y Equivalentes**

Se informa acerca de los fondos con asignación específica, el tipo y monto de los mismos; de las inversiones financieras se revelará su tipo y monto, su clasificación en corto y largo plazo separando aquellas que su vencimiento sea menor a 3 meses.

ESF1

A continuación se relacionan las cuentas que integran el rubro de efectivo y equivalentes:

Concepto	2020	Observaciones 2020	2019	Observaciones 2019
EFFECTIVO	\$ 22,857.36	Fondo General Al 30 de junio del 2020, la Entidad Cuenta con recurso disponible en la institución bancaria Banco Mercantil del Norte (Banorte), ingresos obtenidos por concepto de Subsidio que nos otorga el Gobierno del Estado para los gastos derivados de la operación de la estación de Radio y por ingresos propios por concepto de patrocinios de enlace promocional.	\$ 33,760.00	Fondo General obtenido por concepto de Subsidio que nos otorga el Gobierno del Estado.  Al 31 de diciembre del 2019, la Entidad contaba con recurso disponible en la institución bancaria Banco Mercantil del Norte (Banorte), Ingresos obtenidos por concepto de Subsidio que nos otorga el Gobierno del Estado para los gastos derivados de la operación de la estación de Radio.
BANCOS/TESORERIA	\$ 56,877.09 \$ 79,734.45		\$ 61,605.00 \$ 95,365.00	
	<b>Suma</b>			

NOMBRE DE LA CUENTA	AL 31 DE DICIEMBRE 2020	AL 31 DE DIC 2019
EFFECTIVO		
FONDO GENERAL		
IGNACIO ESQUIVEL MARTINEZ	\$ 19,000.00	\$ 15,000.00
JORGE MANUEL CESAR GOMEZ	\$ 3,857.36	\$ 18,760.00
BANCOS/TESORERIA		
BANORTE		
CUENTA No. 0418148828	\$ 56,877.09	\$ 63,118.00
CUENTA No. 0440687167	\$ .00	\$ 1,513.24
	<b>\$ 79,734.45</b>	<b>\$ 95,364.76</b>

**Derechos a recibir, Efectivo y Equivalentes y Bienes o Servicios a Recibir**

Por tipo de contribución se informará el monto que se encuentra pendiente de cobro y por recuperar de hasta cinco ejecutados individuales, también se deberá considerar los posibles sujetos e algún tipo de juicio con una antigüedad mayor a la salubridad y la facultad de cobro.

ESF2

Concepto	2020	Observaciones 2020	2019	Observaciones 2019
IGNACIO ESQUIVEL MARTINEZ	\$ 302,813.83	La cobrabilidad de este saldo es menor a un año.	\$ 148,824.21	Al 31 de diciembre la entidad contaba con este saldo por error al momento de realizar los registros contables.
JOSE EDUARDO VIELMA RIOS	\$ 12,959.32	La cobrabilidad de este saldo es menor a un año.	\$ 12,959.32	
JUAN ANTONIO TORRES SALAS	\$ 14.00	La cobrabilidad de este saldo es menor a un año.	\$ 14.00	
JUAN FELIX BARRAZA RODRIGUEZ	\$ 172,282.82	La cobrabilidad de este saldo es menor a un año.	\$ 89,012.81	Al 31 de diciembre la entidad contaba con este saldo por error al momento de realizar los registros contables.
ALBERTO VAZQUEZ GONZALEZ	\$ 565.88	La cobrabilidad de este saldo es menor a un año.	\$ 1,778.56	





7. Se informará de manera agregada por cuenta las cuentas de Bienes Muebles e Inmuebles, Infraestructura y Construcciones en proceso.  
ESTA NOTA NO APLICA PARA LA ENTIDAD

8. Se informará de manera agregada por cuenta las cuentas de Bienes Muebles e Inmuebles, Infraestructura y Construcciones en proceso.  
ESTA NOTA NO APLICA PARA LA ENTIDAD

CUENTA	2020	Observaciones 2020	2019	Observaciones 2019
CONSTRUCCIONES EN PROCESO EN BIENES PROPIOS	\$ 4,005,568.85	Depreciación Acumulada: \$ 308,355.30	\$ 4,005,568.85	Depreciación Acumulada: \$ 213,041.11
MOBILIARIO Y EQUIPO DE ADMINISTRACIÓN	\$ 482,015.59	Depreciación Acumulada: \$ 39,665.74	\$ 482,015.59	Depreciación Acumulada: \$ 28,217.58
MOBILIARIO Y EQUIPO EDUCACIONAL Y RECREATIVO	\$ 50,287.19	Depreciación Acumulada: \$ 753,951.72	\$ 41,917.19	Depreciación Acumulada: \$ 530,321.72
VEHICULOS Y EQUIPO DE TRANSPORTE	\$ 1,117,200.00	Depreciación Acumulada: \$ 2,715,152.08	\$ 1,117,200.00	Depreciación Acumulada: \$ 1,876,873.15
MAQUINARIA, OTROS EQUIPOS Y HERRAMIENTAS	\$ 4,198,595.22		\$ 4,190,854.23	
<b>Total Bienes Muebles, Inmuebles, Infraestructura y Construcciones en proceso</b>	<b>\$ 9,853,664.85</b>		<b>\$ 9,837,655.86</b>	

Se informará de manera agregada por cuenta las cuentas de Bienes Muebles e Inmuebles, Infraestructura y Construcciones en proceso.  
ESTA NOTA NO APLICA PARA LA ENTIDAD

CUENTA	2020	Observaciones 2020
ACTIVOS INTANGIBLES	\$ 17,279.38	SOFTWARE
<b>TOTAL BIENES INTANGIBLES</b>	<b>\$ 17,279.38</b>	

Estimaciones y Deterioros

7b. Se informará los saldos de las cuentas de Bienes Muebles e Inmuebles, Infraestructura y Construcciones en proceso.  
ESTA NOTA NO APLICA PARA LA ENTIDAD

8. Se informará los saldos de las cuentas de Bienes Muebles e Inmuebles, Infraestructura y Construcciones en proceso.  
ESTA NOTA NO APLICA PARA LA ENTIDAD

Otros Activos

11. Se informará los saldos de las cuentas de Bienes Muebles e Inmuebles, Infraestructura y Construcciones en proceso.  
ESTA NOTA NO APLICA PARA LA ENTIDAD

Pasivo

1. Se informará una vez se hayan emitido los estados financieros por pagar en una desagregación por su vencimiento en días a 90, 91, 92, menor a 90 días y mayor a 90 días. Asimismo, se informará sobre la frecuencia del pago de dichos pasivos.

Concepto	2020	Observaciones 2020	2019	Observaciones 2019
SERVICIOS PERSONALES POR PAGAR A CORTO PLAZO	\$ 0.00	CHEQUES DEL PERSONAL EVENTUAL PENDIENTES DE COBRO	\$ 0.00	PROVISIÓN DE PAGO A PROVEEDORES AL 31 DE DICIEMBRE DE 2019
PROVEEDORES POR PAGAR A CORTO PLAZO	\$ 39,585.40	\$ 39,585.40	\$ 55,284.00	PROVISIÓN DE CONTRIBUCIONES AL 31 DE DICIEMBRE DE 2019
RETENCIONES Y CONTRIBUCIONES POR PAGAR A CORTO PLAZO	\$ 1,125,689.21	\$ 1,125,689.21	\$ 578,231.23	Este saldo se debe a los acreedores diversos Sergio Martínez Rodríguez y Alberto Vázquez González.
OTRAS CUENTAS POR PAGAR A CORTO PLAZO	\$ 17,585.52	\$ 17,585.52	\$ 17,585.52	Este saldo se debe a los acreedores diversos Sergio Martínez Rodríguez y Alberto Vázquez González.
<b>Suma PASIVO CIRCULANTE</b>	<b>\$ 1,182,860.13</b>		<b>\$ 651,100.75</b>	

2. Se informará de manera agregada los saldos de las cuentas de Bienes Muebles e Inmuebles, Infraestructura y Construcciones en proceso.  
ESTA NOTA NO APLICA PARA LA ENTIDAD

3. Se informará de manera agregada los saldos de las cuentas de Bienes Muebles e Inmuebles, Infraestructura y Construcciones en proceso.  
ESTA NOTA NO APLICA PARA LA ENTIDAD

ESTA NOTA NO APLICA PARA LA ENTIDAD

II) NOTAS AL ESTADO DE ACTIVIDADES

Ingresos de Gestión

1. De los ingresos de impuestos, contribuciones de mejoras, derechos, productos, aprovechamientos, participaciones y aportaciones, se informará los montos totales de cada clase (reservados del Chahuacón por Raza de Inkapari, las cuentas de Inkapari con certificaciones significativas).

EA1

Concepto	2020	Observaciones 2020
ACUMULADO		

TRANSFERENCIAS Y ASIGNACIONES		Se recibieron ingresos por subsidios y transferencias internas, por concepto de pago subsidio estatal para pago de nómina del personal de Coahuila Radio y Televisión y por concepto de subsidio estatal por parte de Secretaría de Finanzas.
	\$ 4,142,970.45	
SUBSIDIOS Y SUBVENCIONES		Se recibieron ingresos por concepto de subsidio por parte del Gobierno del Estado de Coahuila
	\$ 6,232,625.92	
<b>Suma</b>	<b>\$ 10,375,596.37</b>	

TRIMESTRAL	Concepto	2020	Observaciones 2020
	TRANSFERENCIAS Y ASIGNACIONES	\$ 1,456,431.09	Se recibieron ingresos por subsidios y transferencias internas, por concepto de pago subsidio estatal para pago de nómina del personal de Coahuila Radio y Televisión y por concepto de subsidio estatal por parte de Secretaría de Finanzas.
	SUBSIDIOS Y SUBVENCIONES	\$ 1,658,131.46	Se recibieron ingresos por concepto de subsidio por parte del Gobierno del Estado de Coahuila
	<b>SUMA</b>	<b>\$ 3,014,562.57</b>	

Se informará de manera oportuna el tipo, monto y naturaleza de los ingresos, así como los gastos y pérdidas extraordinarios, así como los ingresos y gastos extraordinarios, que en lo individual representen al 10% o más del total de los gastos

ESTA NOTA NO APLICA PARA LA ENTIDAD

**Gastos y Otras Pérdidas:**

Explicar aquellas cuentas de funcionamiento, transferencias, subsidios y otras ayudas, participaciones y aportaciones, otros gastos y pérdidas extraordinarios, así como los ingresos y gastos extraordinarios, que en lo individual representen al 10% o más del total de los gastos

**ACUMULADO**

Concepto	Importe
REMUNERACIONES AL PERSONAL DE CARÁCTER PERMANENTE	\$ 4,025,462.33
REMUNERACIONES AL PERSONAL DE CARÁCTER TRANSITORIO	\$ 3,736,141.04
REMUNERACIONES ADICIONALES Y ESPECIALES	\$ 495,864.57
OTRAS PRESTACIONES SOCIALES Y ECONÓMICAS	\$ 135,250.00
PAGO DE ESTÍMULOS A SERVIDORES PÚBLICOS	\$ 10,110.93
MATERIALES DE ADMINISTRACIÓN, EMISIÓN DE DOCUMENTOS Y ARTÍCULOS OFICIALES	\$ 51,898.43
ALIMENTOS Y UTENSILIOS	\$ 31,267.91
MATERIALES Y ARTÍCULOS DE CONSTRUCCIÓN Y DE REPARACIÓN	\$ 53,361.76
PRODUCTOS QUÍMICOS, FARMACÉUTICOS Y DE LABORATORIO	\$ 3,365.00
COMBUSTIBLES, LUBRICANTES Y ADITIVOS	\$ 47,969.55
HERRAMIENTAS, REFACCIONES Y ACCESORIOS MENORES	\$ 195,392.61
SERVICIOS BÁSICOS	\$ 21,410.87
SERVICIOS DE ARRENDAMIENTO	\$ 51,284.68
SERVICIOS PROFESIONALES, CIENTÍFICOS Y TÉCNICOS Y OTROS SERVICIOS	\$ 1,286,400.32
SERVICIOS FINANCIEROS, BANCARIOS Y COMERCIALES	\$ 65,040.43
SERVICIOS DE INSTALACIÓN, REPARACIÓN, MANTENIMIENTO Y CONSERVACIÓN	\$ 178,959.03
SERVICIOS DE COMUNICACIÓN SOCIAL Y PUBLICIDAD	\$ .00
SERVICIOS DE TRASLADO Y VIÁTICOS	\$ 161,968.17
SERVICIOS OFICIALES	\$ 24,169.08
OTROS SERVICIOS GENERALES	\$ 66,957.00
SUBSIDIOS	\$ .00
<b>Suma de GASTOS Y OTRAS PÉRDIDAS</b>	<b>10,641,883.71</b>

A su vez se presentan aquellos rubros que en forma individual representan el 10.0% o más del total de los gastos:

Concepto	Importe	%
REMUNERACIONES AL PERSONAL DE CARÁCTER PERMANENTE	\$ 4,025,462.33	38%
REMUNERACIONES AL PERSONAL DE CARÁCTER TRANSITORIO	\$ 3,736,141.04	35%
SERVICIOS PROFESIONALES, CIENTÍFICOS Y TÉCNICOS Y OTROS SERVICIOS	\$ 1,286,400.32	12%

**TRIMESTRAL**

Concepto	Importe
REMUNERACIONES AL PERSONAL DE CARÁCTER PERMANENTE	\$ 1,097,556.98
REMUNERACIONES AL PERSONAL DE CARÁCTER TRANSITORIO	\$ 564,865.98
REMUNERACIONES ADICIONALES Y ESPECIALES	\$ 450,731.55
OTRAS PRESTACIONES SOCIALES Y ECONÓMICAS	\$ 33,450.00
PAGO DE ESTÍMULOS A SERVIDORES PÚBLICOS	\$ 2,698.56
MATERIALES DE ADMINISTRACIÓN, EMISIÓN DE DOCUMENTOS Y ARTÍCULOS OFICIALES	\$ 12,943.96
ALIMENTOS Y UTENSILIOS	\$ 10,937.50
MATERIALES Y ARTÍCULOS DE CONSTRUCCIÓN Y DE REPARACIÓN	\$ 34,748.50

PRODUCTOS QUIMICOS, FARMACEUTICOS Y DE LABORATORIO.	\$ .00
COMBUSTIBLES, LUBRICANTES Y ADITIVOS	\$ 64,802.64
HERRAMIENTAS, REPACCIONES Y ACCESORIOS MENORES	\$ 24,876.32
SERVICIOS BASICOS	\$ 1,050.94
SERVICIOS DE ARRENDAMIENTO	\$ 16,827.57
SERVICIOS PROFESIONALES, CIENTIFICOS Y TECNICOS Y OTROS SERVICIOS	\$ 369,468.00
SERVICIOS FINANCIEROS, BANCARIOS Y COMERCIALES	\$ 15,215.01
SERVICIOS DE INSTALACION, REPARACION, MANTENIMIENTO Y CONSERVACION	\$ 92,214.10
SERVICIOS DE COMUNICACION SOCIAL Y PUBLICIDAD	\$ .00
SERVICIOS DE TRASLADO Y VIATICOS	\$ 77,201.50
SERVICIOS OFICIALES	\$ 3,971.76
OTROS SERVICIOS GENERALES	\$ 15,061.00
SUBSIDIOS	\$ .00
Suma de GASTOS Y OTRAS PERDIDAS	2,889,081.87

A su vez se presentan aquellos rubros que en forma individual representan el 10.0% o más del total de los gastos:

Concepto	Importe	%
REMUNERACIONES AL PERSONAL DE CARÁCTER PERMANENTE	\$ 1,097,556.96	38%
REMUNERACIONES AL PERSONAL DE CARÁCTER TRANSITORIO	\$ 564,565.98	20%
SERVICIOS PROFESIONALES, CIENTIFICOS Y TECNICOS Y OTROS SERVICIOS	\$ 369,468.00	13%

III) NOTAS AL ESTADO DE VARIACION EN LA HACIENDA PUBLICA  
 1. EVHPT  
 2. EVHPT

Se informará de manera apropiada, acerca de las modificaciones al patrimonio, en el informe y presupuesto que modifique el estado financiero, en el informe y presupuesto que modifique el estado financiero, en el informe y presupuesto que modifique el estado financiero.

CUENTA	2020	2019
RESULTADOS DEL EJERCICIO (AHORRO/DESAHORRO)	-\$ 1,449,530.71	
RESULTADOS DE EJERCICIOS ANTERIORES	\$ 8,520,793.74	\$ 9,914,576.00
RECTIFICACIONES DE RESULTADOS DE EJERCICIOS ANTERIORES	-\$ 1,568,322.77	-\$ 1,568,322.77
<b>Total Hacienda Publica/Patrimonio Generado</b>	<b>5,502,940.26</b>	<b>6,945,350.83</b>

IV) NOTAS AL ESTADO DE FLUJOS DE EFECTIVO  
 Efectivo y equivalentes  
 1. EFEF1  
 2. EFEF2

El análisis de los saldos inicial y final que figuran en la última parte del Estado de Flujo de Efectivo en la cuenta de efectivo y equivalentes es como sigue:

Concepto	2020	2019
Efectivo y EQUIVALENTES	\$ 79,734.45	\$ 95,365.36
<b>Total de ACTIVO CIRCULANTE</b>	<b>79,734.45</b>	<b>95,365.36</b>

Calcular los saldos de los rubros de efectivo y equivalentes que forman parte del activo circulante, en el informe y presupuesto que modifique el estado financiero, en el informe y presupuesto que modifique el estado financiero, en el informe y presupuesto que modifique el estado financiero.

CUENTA	2019	AL 31 DE DICIEMBRE DE 2020
CONSTRUCCIONES EN PROCESO EN BIENES PROPIOS	\$ 4,005,568.85	4,005,568.85
MOBILIARIO Y EQUIPO DE ADMINISTRACION	\$ 482,015.59	482,015.59
MOBILIARIO Y EQUIPO EDUCACIONAL Y RECREATIVO	\$ 41,917.19	50,287.19
VEHICULOS Y EQUIPO DE TRANSPORTE	\$ 1,117,200.00	1,117,200.00
MAQUINARIA, OTROS EQUIPOS Y HERRAMIENTAS	\$ 4,150,854.23	4,198,883.22
<b>Total Bienes Inmuebles, Infraestructura y Construcciones en proceso</b>	<b>9,837,555.86</b>	<b>9,853,864.85</b>

3. EFEF3  
 EAF

Conciliación de los flujos de efectivo netos de las Actividades de Operación y la cuenta de Ahorro/Desahorro netas de Rubros Extraordinarios.

CUENTA	2019	AL 31 DE DICIEMBRE 2020
FLUJOS DE EFECTIVO NETOS DE LAS ACTIVIDADES DE OPERACION	-1,400,902.70	476.03

Las cuentas que aparecen en el cuadro anterior no son exhaustivas y fluyen como finalidad ejemplificar el formato que se sugiere para elaborar la nota.

CONCILIACION ENTRE LOS INGRESOS PRESUPUESTARIOS Y CONTABLES. ASI COMO ENTRE LOS EGRESOS PRESUPUESTARIOS Y LOS GASTOS CONTABLES  
 EAF ACUMULADA  
 La conciliación se presentará atendiendo a lo dispuesto por el Acuerdo por el que se emite el formato de conciliación entre los ingresos presupuestarios y contables, así como entre los egresos presupuestarios y los gastos contables.

COAHUILA RADIO Y TELEVISION Conciliación entre los Ingresos Presupuestarios y Contables DEL 1 DE OCTUBRE AL 31 DE DICIEMBRE DE 2020 (Cifras en pesos)	3,014,502.27
COAHUILA RADIO Y TELEVISION Conciliación entre los Ingresos Presupuestarios y Contables DEL 1 DE ENERO AL 31 DE DICIEMBRE DE 2020 (Cifras en pesos)	10,375,498.37

2. Más ingresos contables no presupuestarios	0
Incremento por valoración de inventarios	\$ .00
Disminución por exceso de provisiones por	\$ .00
Disminución del exceso de provisiones	\$ .00
Otros ingresos y beneficios varios	\$ .00
Otros ingresos contables no presupuestarios	0
3. Menos ingresos presupuestarios no contables	0
Productos de capital	0
Aprovechamientos capital	0
Ingresos derivados de financiamientos	0
Otros ingresos presupuestarios no contables	0
4. Ingresos Contables (4 = 1 + 2 - 3)	3,074,582.57

**RADIO COAHUILA**  
**Conciliación entre los Egresos Presupuestarios y los Gastos Contables**  
**DEL 1 DE OCTUBRE AL 31 DE DICIEMBRE DE 2020**

1. Total de egresos (presupuestarios)	2,889,081.50
2. Menos egresos presupuestarios no contables	16,108.99
Mobiliario y equipo de administración	0.00
Mobiliario y equipo educacional y recreativo	8,370.00
Equipo e instrumental médico y de laboratorio	0.00
Vehículos y equipo de transporte	0.00
Equipo de defensa y seguridad	0.00
Maquinaria, otros equipos y herramientas	7,738.99
Activos biológicos	0.00
Bienes inmuebles	0.00
Activos intangibles	0.00
Obra pública en bienes propios	0.00
Acciones y participaciones de capital	0.00
Compras de títulos y valores	0.00
Inversiones en instrumentos financieros y otros	0.00
Provisiones para contingencias y otros	0.00
Amortización de deuda pública	0.00
Ambrosos y otros pasivos financieros	0.00
Otros Egresos Presupuestarios No Contables	16,108.99
3. Más Gasto Contables No Presupuestales	1,183,143.37
Provisiones	\$ .00
Disminución de inventarios	\$ .00
Aumento por insuficiencia de estimaciones por	\$ .00
Aumento por insuficiencia de provisiones	\$ .00
Otros Gastos	\$ .00
Otros Gastos Contables No Presupuestales	1,183,143.37
4. Total de Gastos Contables (4 = 1 + 2 + 3)	4,058,115.89


2. Más ingresos contables no presupuestarios	0
Incremento por valoración de inventarios	\$ .00
Disminución por exceso de provisiones por	\$ .00
Disminución del exceso de provisiones	\$ .00
Otros ingresos y beneficios varios	\$ .00
Otros ingresos contables no presupuestarios	0
3. Menos ingresos presupuestarios no contables	0
Productos de capital	0
Aprovechamientos capital	0
Ingresos derivados de financiamientos	0
Otros ingresos presupuestarios no contables	0
4. Ingresos Contables (4 = 1 + 2 - 3)	10,375,496.37

**RADIO COAHUILA**  
**Conciliación entre los Egresos Presupuestarios y los Gastos Contables**  
**DEL 1 DE ENERO AL 31 DE DICIEMBRE DE 2020**

1. Total de egresos (presupuestarios)	10,641,883.71
2. Menos egresos presupuestarios no contables	26,577.99
Mobiliario y equipo de administración	0.00
Mobiliario y equipo educacional y recreativo	8,370.00
Equipo e instrumental médico y de	0.00
Vehículos y equipo de transporte	0.00
Equipo de defensa y seguridad	0.00
Maquinaria, otros equipos y herramientas	7,738.99
Activos biológicos	0.00
Bienes inmuebles	0.00
Activos intangibles	10,469.00
Obra pública en bienes propios	0.00
Acciones y participaciones de capital	0.00
Compras de títulos y valores	0.00
Inversiones en instrumentos financieros y otros	0.00
Provisiones para contingencias y otros	0.00
Amortización de la deuda pública	0.00
Ambrosos y otros pasivos financieros	0.00
Otros Egresos Presupuestarios No Contables	26,577.99
3. Más Gasto Contables No Presupuestales	1,183,143.37
Provisiones	\$ .00
Disminución de inventarios	\$ .00
Aumento por insuficiencia de estimaciones por	\$ .00
Aumento por insuficiencia de provisiones	\$ .00
Otros Gastos	\$ .00
Otros Gastos Contables No Presupuestales	1,183,143.37
4. Total de Gastos Contables (4 = 1 + 2 + 3)	11,799,449.09

"Bajo protesta de decir verdad declaramos que los Estados Financieros y sus notas, son razonablemente correctos y son responsabilidad del emisor"

MITRO. JORGE MARTÍNEZ CÉSAR GÓMEZ  
DIRECTOR GENERAL



UIC. IGNACIO FLORENTIN MARTÍNEZ  
DIRECTOR ADMINISTRATIVO

**COAHUILA RADIO Y TELEVISIÓN**  
**Del 01 de enero al 31 de diciembre de 2020**  
**CUENTAS DE ORDEN CONTABLES**

CUENTA	SALDO INICIAL	GARGOS	ABONOS	SALDO FINAL
<b>7 CUENTAS DE ORDEN CONTABLES</b>	0.00	0.00	0.00	0.00
<b>7.1 VALORES</b>	0.00	0.00	0.00	0.00
7.1.1 Valores en Custodia	0.00	0.00	0.00	0.00
7.1.2 Custodia de Valores	0.00	0.00	0.00	0.00
7.1.3 Instrumentos de Crédito Prestados a Formadores de Mercado	0.00	0.00	0.00	0.00
7.1.4 Préstamo de Instrumentos de Crédito a Formadores de Mercado y su Garantía	0.00	0.00	0.00	0.00
7.1.5 Instrumentos de Crédito Recibidos en Garantía de los Formadores de Mercado	0.00	0.00	0.00	0.00
7.1.6 Garantía de Créditos Recibidos de los Formadores de Mercado	0.00	0.00	0.00	0.00
<b>7.2 EMISIÓN DE OBLIGACIONES</b>	0.00	0.00	0.00	0.00
7.2.1 Autorización para la Emisión de Bonos, Títulos y Valores de la Deuda Pública Interna	0.00	0.00	0.00	0.00
7.2.2 Autorización para la Emisión de Bonos, Títulos y Valores de la Deuda Pública Externa	0.00	0.00	0.00	0.00
7.2.3 Emisiones Autorizadas de la Deuda Pública Interna y Externa	0.00	0.00	0.00	0.00
7.2.4 Suscripción de Contratos de Préstamos y Otras Obligaciones de la Deuda Pública Interna	0.00	0.00	0.00	0.00
7.2.5 Suscripción de Contratos de Préstamos y Otras Obligaciones de la Deuda Pública Externa	0.00	0.00	0.00	0.00
7.2.6 Contratos de Préstamos y Otras Obligaciones de la Deuda Pública Interna y Externa	0.00	0.00	0.00	0.00
<b>7.3 AVALES Y GARANTIAS</b>	0.00	0.00	0.00	0.00
7.3.1 Avalués Autorizados	0.00	0.00	0.00	0.00
7.3.2 Avalués Firmados	0.00	0.00	0.00	0.00
7.3.3 Fianzas y Garantías Recibidas por Deudas a Cobrar	0.00	0.00	0.00	0.00
7.3.4 Fianzas y Garantías Recibidas	0.00	0.00	0.00	0.00
7.3.5 Fianzas Otorgadas para Respaldo Obligaciones no Fiscales del Gobierno	0.00	0.00	0.00	0.00
7.3.6 Fianzas Otorgadas del Gobierno para Respaldo Obligaciones no Fiscales	0.00	0.00	0.00	0.00
<b>7.4 JUICIOS</b>	0.00	0.00	0.00	0.00
7.4.1 Demandas Judicial en Proceso de Resolución	0.00	0.00	0.00	0.00
7.4.2 Resolución de Demandas en Proceso Judicial	0.00	0.00	0.00	0.00
<b>7.5 INVERSIÓN MEDIANTE PROYECTOS PARA PRESTACION DE SERVICIOS (PPS) Y SIMILARES</b>	0.00	0.00	0.00	0.00
7.5.1 Contratos para Inversión Mediante Proyectos para Prestación de Servicios (PPS) y Similares	0.00	0.00	0.00	0.00
7.5.2 Inversión Pública Contratada Mediante Proyectos para Prestación de Servicios (PPS) y Similares	0.00	0.00	0.00	0.00
<b>7.6 BIENES EN CONCESIONADOS O EN COMODATO</b>	0.00	0.00	0.00	0.00
7.6.1 Bienes Bajo Contrato en Concesión	0.00	0.00	0.00	0.00
7.6.2 Contrato de Concesión por Bienes	0.00	0.00	0.00	0.00
7.6.3 Bienes Bajo Contrato en Comodato	0.00	0.00	0.00	0.00
7.6.4 Contrato de Comodato por Bienes	0.00	0.00	0.00	0.00

*Nota 1: Las cuentas de orden contables señaladas en el recuadro son las mínimas necesarias, se podrán aperturar otras, de acuerdo con las necesidades de los entes públicos, incluidas las cuentas de orden de los bienes arqueológicos, artísticos e históricos.*

"Bajo protesta de decir verdad declaramos que los Estados Financieros y sus notas, son razonablemente correctos y son responsabilidad del emisor"


  
MTR. JORGE MANUEL CÉSAR GÓMEZ  
DIRECTOR GENERAL


  
LIC. IGNACIO ESQUIVEL MARTINEZ  
DIRECTOR ADMINISTRATIVO

**COAHUILA RADIO Y TELEVISIÓN**  
**Del 01 de enero al 31 de diciembre de 2020**  
**CUENTAS DE ORDEN PRESUPUESTALES**

CUENTA	SALDO INICIAL	CARGOS	ABONOS	SALDO FINAL
8 CUENTAS DE ORDEN PRESUPUESTARIAS	0.00	108,064,139.82	108,064,139.82	0.00
8.1 LEY DE INGRESOS	0.00	31,426,916.54	31,426,916.54	0.00
8.1.1 Ley de Ingresos Estimada	0.00	10,675,923.80	0.00	10,675,923.80
8.1.2 Ley de Ingresos por Ejecutar	0.00	10,375,496.37	10,675,923.80	300,427.37
8.1.3 Modificaciones a la Ley de Ingresos Estimada	0.00	0.00	0.00	0.00
8.1.4 Ley de Ingresos Devengada	0.00	10,375,496.37	10,375,496.37	0.00
8.1.5 Ley de Ingresos Recaudada	0.00	0.00	10,375,496.37	10,375,496.37
8.2 PRESUPUESTO DE EGRESOS	0.00	76,637,223.28	76,637,223.28	0.00
8.2.1 Presupuesto de Egresos Aprobado	0.00	0.00	12,600,113.87	12,600,113.87
8.2.2 Presupuesto de Egresos por Ejercer	0.00	22,363,328.45	22,276,855.12	86,473.33
8.2.3 Modificaciones al Presupuesto de Egresos Aprobado	0.00	11,608,393.42	9,763,214.58	-1,845,178.84
8.2.4 Presupuesto de Egresos Comprometido	0.00	10,668,461.70	10,668,461.70	0.00
8.2.5 Presupuesto de Egresos Devengado	0.00	10,668,461.70	10,668,461.70	0.00
8.2.6 Presupuesto de Egresos Ejercido	0.00	10,668,461.70	10,660,116.31	8,345.39
8.2.7 Presupuesto de Egresos Pagado	0.00	10,660,116.31	0.00	10,660,116.31

"Bajo protesta de decir verdad declaramos que los Estados Financieros y sus notas, son razonablemente correctos y son responsabilidad del emisor"

  
 MTR. JORGE MANUEL CÉSAR GÓMEZ  
 DIRECTOR GENERAL

  
 LIC. IGNACIO ESQUIVEL MARTINEZ  
 DIRECTOR ADMINISTRATIVO

# **INFORMACIÓN CONTABLE**

## **IX.- NOTAS A LOS ESTADOS FINANCIEROS**



## c) NOTAS DE GESTIÓN ADMINISTRATIVA

### 1. Introducción

El objetivo del presente documento es la revelación de contexto y los aspectos económicos más relevantes que influyeron en las decisiones del periodo, y que deberán ser consideradas en la elaboración de los estados financieros para la mayor comprensión de los mismos.

### 2. Panorama Económico y Financiero

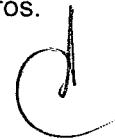
Coahuila Radio y Televisión percibe como único ingreso el presupuesto que el Estado de Coahuila le otorga, en el que se incluyen los capítulos necesarios para cubrir los gastos en el ejercicio de su función principal.

### 3. Autorización e Historia

a) Coahuila radio y televisión es un organismo público descentralizado del gobierno del estado y fue creado el viernes 28 de febrero del 2014.

### 4. Organización y Objeto Social

- a) Tiene por objeto la promoción por medio de sus programas la divulgación de fines a la orientación social, cultural y cívica para contribuir al fortalecimiento de la integración nacional y estatal y al mejoramiento de las formas de convivencia humana.
- b) Coahuila Radio y Televisión tiene como actividad principal la transmisión de programas de interés social para los diferentes sectores de la comunidad que propicien su desarrollo social, cultural y cívico.
- c) Estas notas corresponden al ejercicio del 1 de octubre al 31 de diciembre del 2020.
- d) Se encuentra inscrito en la Secretaria de Hacienda y Crédito Público, con el registro federal de contribuyente RCO140228BR3 bajo el régimen de Persona Moral con fines no lucrativos.
- e) Contribuciones Obligadas a Retener.  
Retención Mensual de ISR por Sueldos y Salarios.
- f) Junta de Gobierno, Dirección General, Directores de Área, Locutores, Colaboradores, Reporteros, Recursos Humanos, Recursos Financieros.



- g) La entidad no maneja Fideicomisos, mandatos o cualquier análogo.

## **5. Bases de Preparación de los Estados Financieros**

- a) La elaboración y presentación de los estados financieros y sus notas, atienden a los requerimientos necesarios dentro del marco conceptual del CONAC.
- b) La entidad se apeg a las disposiciones en la ley de contabilidad gubernamental.
- c) El registro de las operaciones y la elaboración de los estados Financieros se encuentran sustentados en los postulados básicos de la contabilidad gubernamental.
- d) No cuenta con normatividad supletoria.
- e) Coahuila Radio y Televisión desde el 1 de enero del 2020 implemento el Sistema Integral de Información Financiera.

## **6. Políticas de Contabilidad Significativas**

- a) La entidad se basa en el Acuerdo por el que se emiten las reglas específicas y valoración del patrimonio.  
En los parámetros de estimación de vida útil que emite el CONAC.
- b) No se realizaron operaciones en el extranjero.
- c) No se realizaron inversiones en acciones de compañías.
- d) Esta nota no aplica a la Entidad.
- e) Los empleados personal base de Coahuila Radio y Televisión están adheridos al sistema de pensiones del Gobierno del Estado.
- f) No se realizaron provisiones.
- g) No se realizaron reservas
- h) Se realizaron correcciones mínimas contables.



j) La depuración y cancelación de saldos son de acuerdo a la normatividad del CONAC.

## **7. Posición en Moneda Extranjera y Protección por Riesgo Cambiario**

Esta nota no aplica a la Entidad

## **8. Reporte Analítico del Activo**

Debe mostrar la siguiente información:

- a) Coahuila Radio y Televisión se basa en la "Guía de vida útil estimada y porcentajes de depreciación" que emite el CONAC.
- b) No se aplicaron cambios en el porcentaje de depreciación.
- c) Esta nota no aplica a la Entidad.
- d) No se realizan inversiones Financieras.
- e) No existe un valor activado
- f) No existen otras circunstancias que afecten el activo.
- g) No se registran desmantelamientos.
- h) Se administra el control de bienes mediante el Sistema Contable SAACG.NET, y se realiza la planeación de la utilización de los bienes por parte de Dirección General.

## **9. Fideicomisos, Mandatos y Análogos**

Esta nota no aplica a la Entidad.

## **10. Reporte de la Recaudación**

Coahuila Radio y Televisión recibe fondos directamente del Estado de Coahuila, fuente de financiamiento que se recauda quincenalmente mediante el capítulo 4000.

## **11. Información sobre la Deuda y el Reporte Analítico de la Deuda**

No se registra endeudamiento.

## **12. Calificaciones otorgadas**

Esta nota no aplica a la entidad.



**13. Proceso de Mejora**

Coahuila Radio y Televisión realiza el presupuesto de Egresos basado en el módulo de Catálogos, Clasificación por objeto gasto, para un mejoramiento de la calidad del gasto público.

**14. Información por Segmentos**

Esta nota no aplica a la entidad.

**15. Eventos Posteriores al Cierre**

No existen eventos posteriores al cierre del periodo.

**16. Partes Relacionadas**


Esta nota no aplica a la entidad.

Bajo protesta de decir verdad declaramos que los Estados Financieros y sus Notas son razonablemente correctos y responsabilidad del emisor



---

LIC. JORGE MANUEL CESAR GOMEZ  
DIRECTOR GENERAL



---

LIC. IGNACIO ESQUIVEL MARTINEZ  
DIRECTOR ADMINISTRATIVO

**INFORMACIÓN CONTABLE**  
**XVI.- BALANZA DE COMPROBACIÓN**  
**TRIMESTRAL**

COAHUILA RADIO Y TELEVISIÓN  
 Balanza de Comprobación  
 Del 01 de octubre al 31 de diciembre de 2020

CÓDIGO	CUENTA CONTABLE	SALDO INICIAL	CARGOS	ABONOS	SALDO FINAL
1	ACTIVO	7,993,321.72	6,760,677.49	8,068,378.82	6,685,620.39
1.1	ACTIVO CIRCULANTE	787,140.06	6,744,568.50	6,885,235.45	646,473.11
1.1.1	EFFECTIVO Y EQUIVALENTES	317,697.22	3,380,058.96	3,618,021.73	79,734.45
1.1.1.1	EFFECTIVO	22,857.36	0.00	0.00	22,857.36
1.1.1.2	BANCOS/TESORERÍA	294,839.86	3,380,058.96	3,618,021.73	56,877.09
1.1.1.3	BANCOS/DEPENDENCIAS Y OTROS	0.00	0.00	0.00	0.00
1.1.1.4	INVERSIONES TEMPORALES (HASTA 3 MESES)	0.00	0.00	0.00	0.00
1.1.1.5	FONDOS CON AFECTACIÓN ESPECÍFICA	0.00	0.00	0.00	0.00
1.1.1.6	DEPÓSITOS DE FONDOS DE TERCEROS EN GARANTÍA Y/O ADMINISTRACIÓN	0.00	0.00	0.00	0.00
1.1.1.9	OTROS EFFECTIVOS Y EQUIVALENTES	0.00	0.00	0.00	0.00
1.1.2	DERECHOS A RECIBIR EFFECTIVO O EQUIVALENTES	469,442.84	3,351,092.94	3,267,213.72	553,322.06
1.1.2.1	INVERSIONES FINANCIERAS DE CORTO PLAZO	0.00	0.00	0.00	0.00
1.1.2.2	CUENTAS POR COBRAR A CORTO PLAZO	0.00	3,014,562.57	3,014,562.57	0.00
1.1.2.3	DEUDORES DIVERSOS POR COBRAR A CORTO PLAZO	433,856.65	242,468.77	158,589.55	517,735.87
1.1.2.4	INGRESOS POR RECUPERAR A CORTO PLAZO	0.00	0.00	0.00	0.00
1.1.2.5	DEUDORES POR ANTICIPOS DE LA TESORERÍA A CORTO PLAZO	0.00	0.00	0.00	0.00
1.1.2.6	PRÉSTAMOS OTORGADOS A CORTO PLAZO	0.00	0.00	0.00	0.00
1.1.2.9	OTROS DERECHOS A RECIBIR EFFECTIVO O EQUIVALENTES A CORTO PLAZO	35,586.19	94,061.60	94,061.60	35,586.19
1.1.3	DERECHOS A RECIBIR BIENES O SERVICIOS	0.00	13,416.60	0.00	13,416.60
1.1.3.1	ANTICIPA A PROVEEDORES POR ADQUISICIÓN DE BIENES Y PRESTACIÓN DE SERVICIOS A CORTO PLAZO	0.00	0.00	0.00	0.00
1.1.3.2	ANTICIPA A PROVEEDORES POR ADQUISICIÓN DE BIENES INMUEBLES Y MUEBLES A CORTO PLAZO	0.00	0.00	0.00	0.00
1.1.3.3	ANTICIPA A PROVEEDORES POR ADQUISICIÓN DE BIENES INTANGIBLES A CORTO PLAZO	0.00	0.00	0.00	0.00
1.1.3.4	ANTICIPA A CONTRATISTAS POR OBRAS PÚBLICAS A CORTO PLAZO	0.00	0.00	0.00	0.00
1.1.3.9	OTROS DERECHOS A RECIBIR BIENES O SERVICIOS A CORTO PLAZO	0.00	0.00	0.00	0.00
1.1.4	INVENTARIOS	0.00	0.00	0.00	0.00
1.1.4.1	INVENTARIO DE MERCANCIAS PARA VENTA	0.00	0.00	0.00	0.00
1.1.4.2	INVENTARIO DE MERCANCIAS TERMINADAS	0.00	0.00	0.00	0.00
1.1.4.3	INVENTARIO DE MERCANCIAS EN PROCESO DE ELABORACIÓN	0.00	0.00	0.00	0.00
1.1.4.4	INVENTARIO DE MATERIAS PRIMAS, MATERIALES Y SUMINISTROS PARA PRODUCCIÓN	0.00	0.00	0.00	0.00
1.1.4.5	BIENES EN TRÁNSITO	0.00	0.00	0.00	0.00
1.1.5	ALMACENES	0.00	0.00	0.00	0.00
1.1.5.1	ALMACÉN DE MATERIALES Y SUMINISTROS DE CONSUMO	0.00	0.00	0.00	0.00
1.1.6	ESTIMACIÓN POR PÉRDIDA O DETERIORO DE ACTIVOS CIRCULANTES	0.00	0.00	0.00	0.00
1.1.6.1	ESTIMACIONES PARA CUENTAS INCOBRABLES POR DERECHOS A RECIBIR EFFECTIVO O EQUIVALENTES	0.00	0.00	0.00	0.00
1.1.6.2	ESTIMACIÓN POR DETERIORO DE INVENTARIOS	0.00	0.00	0.00	0.00
1.1.9	OTROS ACTIVOS CIRCULANTES	0.00	0.00	0.00	0.00
1.1.9.1	VALORES EN GARANTÍA	0.00	0.00	0.00	0.00
1.1.9.2	BIENES EN GARANTÍA (EXCLUYE DEPÓSITOS DE FONDOS)	0.00	0.00	0.00	0.00
1.1.9.3	BIENES DERIVADOS DE EMBARGOS, DECOMISOS, ASEGURAMIENTOS Y DACIÓN EN PAGO	0.00	0.00	0.00	0.00

1.1.9.4	ADQUISICIÓN CON FONDOS DE TERCEROS		0.00	0.00	0.00	0.00	0.00	0.00
1.2	ACTIVO NO CIRCULANTE		7,206,181.66	16,108.99	1,183,143.37	6,039,147.28		
1.2.1	INVERSIONES FINANCIERAS A LARGO PLAZO		0.00	0.00	0.00	0.00		
1.2.1.1	INVERSIONES A LARGO PLAZO		0.00	0.00	0.00	0.00		
1.2.1.2	TÍTULOS Y VALORES A LARGO PLAZO		0.00	0.00	0.00	0.00		
1.2.1.3	FIDEICOMISOS, MANDATOS Y CONTRATOS ANÁLOGOS		0.00	0.00	0.00	0.00		
1.2.1.4	PARTICIPACIONES Y APORTACIONES DE CAPITAL		0.00	0.00	0.00	0.00		
1.2.2	DERECHOS A RECIBIR EFECTIVO O EQUIVALENTES A LARGO PLAZO		0.00	0.00	0.00	0.00		
1.2.2.1	DOCUMENTOS POR COBRAR A LARGO PLAZO		0.00	0.00	0.00	0.00		
1.2.2.2	DEUDORES DIVERSOS A LARGO PLAZO		0.00	0.00	0.00	0.00		
1.2.2.3	INGRESOS POR RECUPERAR A LARGO PLAZO		0.00	0.00	0.00	0.00		
1.2.2.4	PRÉSTAMOS OTORGADOS A LARGO PLAZO		0.00	0.00	0.00	0.00		
1.2.2.9	OTROS DERECHOS A RECIBIR EFECTIVO O EQUIVALENTES A LARGO PLAZO		0.00	0.00	0.00	0.00		
1.2.3	BIENES INMUEBLES, INFRAESTRUCTURA Y CONSTRUCCIONES EN PROCESO		4,005,568.85	0.00	0.00	4,005,568.85		
1.2.3.1	TERRENOS		0.00	0.00	0.00	0.00		
1.2.3.2	VIVIENDAS		0.00	0.00	0.00	0.00		
1.2.3.3	EDIFICIOS NO HABITACIONALES		0.00	0.00	0.00	0.00		
1.2.3.4	INFRAESTRUCTURA		0.00	0.00	0.00	0.00		
1.2.3.5	CONSTRUCCIONES EN PROCESO EN BIENES DE DOMINIO PÚBLICO		0.00	0.00	0.00	0.00		
1.2.3.6	CONSTRUCCIONES EN PROCESO EN BIENES PROPIOS		4,005,568.85	0.00	0.00	4,005,568.85		
1.2.3.9	OTROS BIENES INMUEBLES		0.00	0.00	0.00	0.00		
1.2.4	BIENES MUEBLES		5,831,987.01	16,108.99	0.00	5,848,096.00		
1.2.4.1	MOBILIARIO Y EQUIPO DE ADMINISTRACIÓN		482,015.59	0.00	0.00	482,015.59		
1.2.4.2	MOBILIARIO Y EQUIPO EDUCACIONAL Y RECREATIVO		41,917.19	8,370.00	0.00	50,287.19		
1.2.4.3	EQUIPO E INSTRUMENTAL MÉDICO Y DE LABORATORIO		0.00	0.00	0.00	0.00		
1.2.4.4	VEHÍCULOS Y EQUIPO DE TRANSPORTE		1,117,200.00	0.00	0.00	1,117,200.00		
1.2.4.5	EQUIPO DE DEFENSA Y SEGURIDAD		0.00	0.00	0.00	0.00		
1.2.4.6	MAQUINARIA, OTROS EQUIPOS Y HERRAMIENTAS		4,190,854.23	7,738.98	0.00	4,198,593.22		
1.2.4.7	COLECCIONES, OBRAS DE ARTE Y OBJETOS VALIOSOS		0.00	0.00	0.00	0.00		
1.2.4.8	ACTIVOS BIOLÓGICOS		0.00	0.00	0.00	0.00		
1.2.5	ACTIVOS INTANGIBLES		17,279.36	0.00	0.00	17,279.36		
1.2.5.1	SOFTWARE		6,810.36	0.00	0.00	6,810.36		
1.2.5.2	PATENTES, MARCAS Y DERECHOS		0.00	0.00	0.00	0.00		
1.2.5.3	CONCESIONES Y FRANQUICIAS		0.00	0.00	0.00	0.00		
1.2.5.4	LICENCIAS		10,469.00	0.00	0.00	10,469.00		
1.2.5.9	OTROS ACTIVOS INTANGIBLES		10,469.00	0.00	0.00	10,469.00		
1.2.6	DEPRECIACIÓN, DETERIORO Y AMORTIZACIÓN ACUMULADA DE BIENES		-2,648,653.56	0.00	1,183,143.37	-3,831,796.93		
1.2.6.1	DEPRECIACIÓN ACUMULADA DE BIENES INMUEBLES		0.00	0.00	0.00	0.00		
1.2.6.2	DEPRECIACIÓN ACUMULADA DE INFRAESTRUCTURA		0.00	0.00	0.00	0.00		
1.2.6.3	DEPRECIACIÓN ACUMULADA DE BIENES MUEBLES		-2,648,653.56	0.00	1,168,481.26	-3,817,134.82		
1.2.6.4	DETERIORO ACUMULADO DE ACTIVOS BIOLÓGICOS		0.00	0.00	0.00	0.00		
1.2.6.5	AMORTIZACIÓN ACUMULADA DE ACTIVOS INTANGIBLES		0.00	0.00	14,662.11	-14,662.11		
1.2.7	ACTIVOS DIFERIDOS		0.00	0.00	0.00	0.00		

1.2.7.1	ESTUDIOS, FORMULACIÓN Y EVALUACIÓN DE PROYECTOS			0.00	0.00	0.00	0.00	0.00	0.00
1.2.7.2	DERECHOS SOBRE BIENES EN RÉGIMEN DE ARRENDAMIENTO FINANCIERO			0.00	0.00	0.00	0.00	0.00	0.00
1.2.7.3	GASTOS PAGADOS POR ADELANTADO A LARGO PLAZO			0.00	0.00	0.00	0.00	0.00	0.00
1.2.7.4	ANTICIPOS A LARGO PLAZO			0.00	0.00	0.00	0.00	0.00	0.00
1.2.7.5	BENEFICIOS AL RETIRO DE EMPLEADOS PAGADOS POR ADELANTADO			0.00	0.00	0.00	0.00	0.00	0.00
1.2.7.9	OTROS ACTIVOS DIFERIDOS			0.00	0.00	0.00	0.00	0.00	0.00
1.2.8	<b>ESTIMACIÓN POR PÉRDIDA O DETERIORO DE ACTIVOS NO CIRCULANTES</b>			<b>0.00</b>	<b>0.00</b>	<b>0.00</b>	<b>0.00</b>	<b>0.00</b>	<b>0.00</b>
1.2.8.1	ESTIMACIONES POR PÉRDIDA DE CUENTAS INCOBRABLES DE DOCUMENTOS POR COBRAR A LARGO PLAZO			0.00	0.00	0.00	0.00	0.00	0.00
1.2.8.2	ESTIMACIONES POR PÉRDIDA DE CUENTAS INCOBRABLES DE DEUDORES DIVERSOS POR COBRAR A LARGO PLAZO			0.00	0.00	0.00	0.00	0.00	0.00
1.2.8.3	ESTIMACIONES POR PÉRDIDA DE CUENTAS INCOBRABLES DE INGRESOS POR COBRAR A LARGO PLAZO			0.00	0.00	0.00	0.00	0.00	0.00
1.2.8.4	ESTIMACIONES POR PÉRDIDA DE CUENTAS INCOBRABLES DE PRÉSTAMOS OTORGADOS A LARGO PLAZO			0.00	0.00	0.00	0.00	0.00	0.00
1.2.8.9	ESTIMACIONES POR PÉRDIDA DE OTRAS CUENTAS INCOBRABLES A LARGO PLAZO			0.00	0.00	0.00	0.00	0.00	0.00
1.2.9	<b>OTROS ACTIVOS NO CIRCULANTES</b>			<b>0.00</b>	<b>0.00</b>	<b>0.00</b>	<b>0.00</b>	<b>0.00</b>	<b>0.00</b>
1.2.9.1	BIENES EN CONCESIÓN			0.00	0.00	0.00	0.00	0.00	0.00
1.2.9.2	BIENES EN ARRENDAMIENTO FINANCIERO			0.00	0.00	0.00	0.00	0.00	0.00
1.2.9.3	BIENES EN COMODATO			0.00	0.00	0.00	0.00	0.00	0.00
2	<b>PASIVO</b>								
2.1	<b>PASIVO CIRCULANTE</b>			<b>1,439,838.77</b>	<b>3,736,543.53</b>	<b>3,736,543.53</b>	<b>3,479,384.89</b>	<b>1,182,680.13</b>	<b>1,182,680.13</b>
2.1.1	<b>CUENTAS POR PAGAR A CORTO PLAZO</b>			<b>1,439,838.77</b>	<b>3,736,543.53</b>	<b>3,736,543.53</b>	<b>3,479,384.89</b>	<b>1,182,680.13</b>	<b>1,182,680.13</b>
2.1.1.1	SERVICIOS PERSONALES POR PAGAR A CORTO PLAZO			0.00	2,266,851.21	2,266,851.21	2,266,851.21	0.00	0.00
2.1.1.2	PROVEEDORES POR PAGAR A CORTO PLAZO			31,250.01	622,714.25	622,714.25	631,059.64	39,595.40	39,595.40
2.1.1.3	CONTRATISTAS POR OBRAS PÚBLICAS POR PAGAR A CORTO PLAZO			31,250.01	622,714.25	622,714.25	631,059.64	39,595.40	39,595.40
2.1.1.4	PARTICIPACIONES Y APORTACIONES POR PAGAR A CORTO PLAZO			0.00	0.00	0.00	0.00	0.00	0.00
2.1.1.5	TRANSFERENCIAS OTORGADAS POR PAGAR A CORTO PLAZO			0.00	0.00	0.00	0.00	0.00	0.00
2.1.1.6	INTERESES, COMISIONES Y OTROS GASTOS DE LA DEUDA PÚBLICA POR PAGAR A CORTO PLAZO			0.00	0.00	0.00	0.00	0.00	0.00
2.1.1.7	RETENCIONES Y CONTRIBUCIONES POR PAGAR A CORTO PLAZO			1,391,003.24	573,363.94	573,363.94	307,859.91	1,125,489.21	1,125,489.21
2.1.1.8	DEVOLUCIONES DE LA LEY DE INGRESOS POR PAGAR A CORTO PLAZO			0.00	0.00	0.00	0.00	0.00	0.00
2.1.1.9	OTRAS CUENTAS POR PAGAR A CORTO PLAZO			17,585.52	253,614.13	253,614.13	253,614.13	17,585.52	17,585.52
2.1.2	<b>DOCUMENTOS POR PAGAR A CORTO PLAZO</b>			<b>0.00</b>	<b>0.00</b>	<b>0.00</b>	<b>0.00</b>	<b>0.00</b>	<b>0.00</b>
2.1.2.1	DOCUMENTOS COMERCIALES POR PAGAR A CORTO PLAZO			0.00	0.00	0.00	0.00	0.00	0.00
2.1.2.2	DOCUMENTOS CON CONTRATISTAS POR OBRAS PÚBLICAS POR PAGAR A CORTO PLAZO			0.00	0.00	0.00	0.00	0.00	0.00
2.1.2.9	OTROS DOCUMENTOS POR PAGAR A CORTO PLAZO			0.00	0.00	0.00	0.00	0.00	0.00
2.1.3	<b>PORCIÓN A CORTO PLAZO DE LA DEUDA PÚBLICA A LARGO PLAZO</b>			<b>0.00</b>	<b>0.00</b>	<b>0.00</b>	<b>0.00</b>	<b>0.00</b>	<b>0.00</b>
2.1.3.1	PORCIÓN A CORTO PLAZO DE LA DEUDA PÚBLICA INTERNA			0.00	0.00	0.00	0.00	0.00	0.00
2.1.3.2	PORCIÓN A CORTO PLAZO DE LA DEUDA PÚBLICA EXTERNA			0.00	0.00	0.00	0.00	0.00	0.00
2.1.3.3	PORCIÓN A CORTO PLAZO DE ARRENDAMIENTO FINANCIERO			0.00	0.00	0.00	0.00	0.00	0.00
2.1.4	<b>TÍTULOS Y VALORES A CORTO PLAZO</b>			<b>0.00</b>	<b>0.00</b>	<b>0.00</b>	<b>0.00</b>	<b>0.00</b>	<b>0.00</b>
2.1.4.1	TÍTULOS Y VALORES DE LA DEUDA PÚBLICA INTERNA A CORTO PLAZO			0.00	0.00	0.00	0.00	0.00	0.00
2.1.4.2	TÍTULOS Y VALORES DE LA DEUDA PÚBLICA EXTERNA A CORTO PLAZO			0.00	0.00	0.00	0.00	0.00	0.00
2.1.5	<b>PASIVOS DIFERIDOS A CORTO PLAZO</b>			<b>0.00</b>	<b>0.00</b>	<b>0.00</b>	<b>0.00</b>	<b>0.00</b>	<b>0.00</b>
2.1.5.1	INGRESOS COBRADOS POR ADELANTADO A CORTO PLAZO			0.00	0.00	0.00	0.00	0.00	0.00
2.1.5.2	INTERESES COBRADOS POR ADELANTADO A CORTO PLAZO			0.00	0.00	0.00	0.00	0.00	0.00
2.1.5.9	OTROS PASIVOS DIFERIDOS A CORTO PLAZO			0.00	0.00	0.00	0.00	0.00	0.00



2.1.6	FONDOS Y BIENES DE TERCEROS EN GARANTÍA Y/O ADMINISTRACIÓN A CORTO PLAZO	0.00	0.00	0.00	0.00
2.1.6.1	FONDOS EN GARANTÍA A CORTO PLAZO	0.00	0.00	0.00	0.00
2.1.6.2	FONDOS EN ADMINISTRACIÓN A CORTO PLAZO	0.00	0.00	0.00	0.00
2.1.6.3	FONDOS CONTINGENTES A CORTO PLAZO	0.00	0.00	0.00	0.00
2.1.6.4	FONDOS DE FIDEICOMISOS, MANDATOS Y CONTRATOS ANÁLOGOS A CORTO PLAZO	0.00	0.00	0.00	0.00
2.1.6.5	OTROS FONDOS DE TERCEROS EN GARANTÍA Y/O ADMINISTRACIÓN A CORTO PLAZO	0.00	0.00	0.00	0.00
2.1.6.6	VALORES Y BIENES EN GARANTÍA A CORTO PLAZO	0.00	0.00	0.00	0.00
2.1.7	PROVISIONES A CORTO PLAZO	0.00	0.00	0.00	0.00
2.1.7.1	PROVISIÓN PARA DEMANDAS Y JUICIOS A CORTO PLAZO	0.00	0.00	0.00	0.00
2.1.7.2	PROVISIÓN PARA CONTINGENCIAS A CORTO PLAZO	0.00	0.00	0.00	0.00
2.1.7.9	OTRAS PROVISIONES A CORTO PLAZO	0.00	0.00	0.00	0.00
2.1.9	OTROS PASIVOS A CORTO PLAZO	0.00	0.00	0.00	0.00
2.1.9.1	INGRESOS POR CLASIFICAR	0.00	0.00	0.00	0.00
2.1.9.2	RECAUDACIÓN POR PARTICIPAR	0.00	0.00	0.00	0.00
2.1.9.9	OTROS PASIVOS CIRCULANTES	0.00	0.00	0.00	0.00
2.2	PASIVO NO CIRCULANTE	0.00	0.00	0.00	0.00
2.2.1	CUENTAS POR PAGAR A LARGO PLAZO	0.00	0.00	0.00	0.00
2.2.1.1	PROVEEDORES POR PAGAR A LARGO PLAZO	0.00	0.00	0.00	0.00
2.2.1.2	CONTRATISTAS POR OBRAS PÚBLICAS POR PAGAR A LARGO PLAZO	0.00	0.00	0.00	0.00
2.2.2	DOCUMENTOS POR PAGAR A LARGO PLAZO	0.00	0.00	0.00	0.00
2.2.2.1	DOCUMENTOS COMERCIALES POR PAGAR A LARGO PLAZO	0.00	0.00	0.00	0.00
2.2.2.2	DOCUMENTOS CON CONTRATISTAS POR OBRAS PÚBLICAS POR PAGAR A LARGO PLAZO	0.00	0.00	0.00	0.00
2.2.2.9	OTROS DOCUMENTOS POR PAGAR A LARGO PLAZO	0.00	0.00	0.00	0.00
2.2.3	DEUDA PÚBLICA A LARGO PLAZO	0.00	0.00	0.00	0.00
2.2.3.1	TÍTULOS Y VALORES DE LA DEUDA PÚBLICA INTERNA A LARGO PLAZO	0.00	0.00	0.00	0.00
2.2.3.2	TÍTULOS Y VALORES DE LA DEUDA PÚBLICA EXTERNA A LARGO PLAZO	0.00	0.00	0.00	0.00
2.2.3.3	PRÉSTAMOS DE LA DEUDA PÚBLICA INTERNA POR PAGAR A LARGO PLAZO	0.00	0.00	0.00	0.00
2.2.3.4	PRÉSTAMOS DE LA DEUDA PÚBLICA EXTERNA POR PAGAR A LARGO PLAZO	0.00	0.00	0.00	0.00
2.2.3.5	ARRENDAMIENTO FINANCIERO POR PAGAR A LARGO PLAZO	0.00	0.00	0.00	0.00
2.2.4	PASIVOS DIFERIDOS A LARGO PLAZO	0.00	0.00	0.00	0.00
2.2.4.1	CRÉDITOS DIFERIDOS A LARGO PLAZO	0.00	0.00	0.00	0.00
2.2.4.2	INTERESES COBRADOS POR ADELANTADO A LARGO PLAZO	0.00	0.00	0.00	0.00
2.2.4.9	OTROS PASIVOS DIFERIDOS A LARGO PLAZO	0.00	0.00	0.00	0.00
2.2.5	FONDOS Y BIENES DE TERCEROS EN GARANTÍA Y/O ADMINISTRACIÓN A LARGO PLAZO	0.00	0.00	0.00	0.00
2.2.5.1	FONDOS EN GARANTÍA A LARGO PLAZO	0.00	0.00	0.00	0.00
2.2.5.2	FONDOS EN ADMINISTRACIÓN A LARGO PLAZO	0.00	0.00	0.00	0.00
2.2.5.3	FONDOS CONTINGENTES A LARGO PLAZO	0.00	0.00	0.00	0.00
2.2.5.4	FONDOS DE FIDEICOMISOS, MANDATOS Y CONTRATOS ANÁLOGOS A LARGO PLAZO	0.00	0.00	0.00	0.00
2.2.5.5	OTROS FONDOS DE TERCEROS EN GARANTÍA Y/O ADMINISTRACIÓN A LARGO PLAZO	0.00	0.00	0.00	0.00
2.2.5.6	VALORES Y BIENES EN GARANTÍA A LARGO PLAZO	0.00	0.00	0.00	0.00
2.2.6	PROVISIONES A LARGO PLAZO	0.00	0.00	0.00	0.00
2.2.6.1	PROVISIÓN PARA DEMANDAS Y JUICIOS A LARGO PLAZO	0.00	0.00	0.00	0.00
2.2.6.2	PROVISIÓN PARA PENSIONES A LARGO PLAZO	0.00	0.00	0.00	0.00

2.2.6.3	PROVISIÓN PARA CONTINGENCIAS A LARGO PLAZO	0.00	0.00	0.00	0.00	0.00	0.00
2.2.6.9	OTRAS PROVISIONES A LARGO PLAZO	0.00	0.00	0.00	0.00	0.00	0.00
3	HACIENDA PÚBLICA/ PATRIMONIO	6,553,482.95	4,076,348.87	3,025,805.98	5,502,940.26		
3.1	HACIENDA PÚBLICA/PATRIMONIO CONTRIBUIDO	0.00	0.00	0.00	0.00		
3.1.1	APORTACIONES	0.00	0.00	0.00	0.00		
3.1.2	DONACIONES DE CAPITAL	0.00	0.00	0.00	0.00		
3.1.3	ACTUALIZACIÓN DE LA HACIENDA PÚBLICA/PATRIMONIO	0.00	0.00	0.00	0.00		
3.2	HACIENDA PÚBLICA (PATRIMONIO GENERADO)	6,553,482.95	4,076,348.87	3,025,805.98	5,502,940.26		
3.2.1	RESULTADOS DEL EJERCICIO (AHORRO/ DESAHORRO)	-391,866.41	4,072,224.87	3,014,562.57	-1,449,530.71		
3.2.2	RESULTADOS DE EJERCICIOS ANTERIORES	8,513,674.13	0.00	0.00	8,513,671.13		
3.2.3	REVALÚOS	0.00	0.00	0.00	0.00		
3.2.3.1	REVALÚO DE BIENES INMUEBLES	0.00	0.00	0.00	0.00		
3.2.3.2	REVALÚO DE BIENES MUEBLES	0.00	0.00	0.00	0.00		
3.2.3.3	REVALÚO DE BIENES INTANGIBLES	0.00	0.00	0.00	0.00		
3.2.3.9	OTROS REVALÚOS	0.00	0.00	0.00	0.00		
3.2.4	RESERVAS	0.00	0.00	0.00	0.00		
3.2.4.1	RESERVAS DE PATRIMONIO	0.00	0.00	0.00	0.00		
3.2.4.2	RESERVAS TERRITORIALES	0.00	0.00	0.00	0.00		
3.2.4.3	RESERVAS POR CONTINGENCIAS	0.00	0.00	0.00	0.00		
3.2.5	RECTIFICACIONES DE RESULTADOS DE EJERCICIOS ANTERIORES	-1,566,322.77	4,123.80	11,243.41	-1,561,203.16		
3.2.5.1	CAMBIOS EN POLÍTICAS CONTABLES	0.00	0.00	0.00	0.00		
3.2.5.2	CAMBIOS POR ERRORES CONTABLES	-1,566,322.77	4,123.80	11,243.41	-1,561,203.16		
3.3	EXCESO O INSUFICIENCIA EN LA ACTUALIZACIÓN DE LA HACIENDA PÚBLICA/PATRIMONIO	0.00	0.00	0.00	0.00		
3.3.1	RESULTADO POR POSICIÓN MONETARIA	0.00	0.00	0.00	0.00		
3.3.2	RESULTADO POR TENENCIA DE ACTIVOS NO MONETARIOS	0.00	0.00	0.00	0.00		
4	INGRESOS Y OTROS BENEFICIOS	0.00	3,014,562.57	3,014,562.57	0.00		
4.1	INGRESOS DE GESTIÓN	0.00	0.00	0.00	0.00		
4.1.1	IMPUESTOS	0.00	0.00	0.00	0.00		
4.1.1.1	IMPUESTOS SOBRE LOS INGRESOS	0.00	0.00	0.00	0.00		
4.1.1.2	IMPUESTOS SOBRE EL PATRIMONIO	0.00	0.00	0.00	0.00		
4.1.1.3	IMPUESTOS SOBRE LA PRODUCCIÓN, EL CONSUMO Y LAS TRANSACCIONES	0.00	0.00	0.00	0.00		
4.1.1.4	IMPUESTOS AL COMERCIO EXTERIOR	0.00	0.00	0.00	0.00		
4.1.1.5	IMPUESTOS SOBRE NÓMINAS Y ASIMILABLES	0.00	0.00	0.00	0.00		
4.1.1.6	IMPUESTOS ECOLÓGICOS	0.00	0.00	0.00	0.00		
4.1.1.7	ACCESORIOS DE IMPUESTOS	0.00	0.00	0.00	0.00		
4.1.1.8	IMPUESTOS NO COMPRENDIDOS EN LA LEY DE INGRESOS VIGENTES, CAUSADOS EN EJERCICIOS FISCALES ANTERIORES PENDIENTES DE LIQUIDACIÓN O PAGO	0.00	0.00	0.00	0.00		
4.1.1.9	OTROS IMPUESTOS	0.00	0.00	0.00	0.00		
4.1.2	CUOTAS Y APORTACIONES DE SEGURIDAD SOCIAL	0.00	0.00	0.00	0.00		
4.1.2.1	APORTACIONES PARA FONDOS DE VIVIENDA	0.00	0.00	0.00	0.00		
4.1.2.2	CUOTAS PARA LA SEGURIDAD SOCIAL	0.00	0.00	0.00	0.00		
4.1.2.3	CUOTAS DE AHORRO PARA EL RETIRO	0.00	0.00	0.00	0.00		
4.1.2.4	ACCESORIOS DE CUOTAS Y APORTACIONES DE SEGURIDAD SOCIAL	0.00	0.00	0.00	0.00		
4.1.2.9	OTRAS CUOTAS Y APORTACIONES PARA LA SEGURIDAD SOCIAL	0.00	0.00	0.00	0.00		

4.1.3	CONTRIBUCIONES DE MEJORAS	0.00	0.00	0.00	0.00	0.00
4.1.3.1	CONTRIBUCIONES DE MEJORAS POR OBRAS PÚBLICAS	0.00	0.00	0.00	0.00	0.00
4.1.3.2	CONTRIBUCIONES DE MEJORAS NO COMPRENDIDAS EN LA LEY DE INGRESOS VIGENTE, CAUSADAS EN EJERCICIOS FISCALES ANTERIORES, PENDIENTES DE LIQUIDACIÓN O PAGO	0.00	0.00	0.00	0.00	0.00
4.1.4	DERECHOS	0.00	0.00	0.00	0.00	0.00
4.1.4.1	DERECHOS POR EL USO, GOCE, APROVECHAMIENTO O EXPLOTACIÓN DE BIENES DE DOMINIO PÚBLICO	0.00	0.00	0.00	0.00	0.00
4.1.4.2	DERECHOS A LOS HIDROCARBUROS (DEROGADA)	0.00	0.00	0.00	0.00	0.00
4.1.4.3	DERECHOS POR PRESTACIÓN DE SERVICIOS	0.00	0.00	0.00	0.00	0.00
4.1.4.4	ACCESORIOS DE DERECHOS	0.00	0.00	0.00	0.00	0.00
4.1.4.5	DERECHOS NO COMPRENDIDOS EN LA LEY DE INGRESOS VIGENTE, CAUSADOS EN EJERCICIOS FISCALES ANTERIORES	0.00	0.00	0.00	0.00	0.00
4.1.4.9	OTROS DERECHOS	0.00	0.00	0.00	0.00	0.00
4.1.5	PRODUCTOS	0.00	0.00	0.00	0.00	0.00
4.1.5.1	PRODUCTOS	0.00	0.00	0.00	0.00	0.00
4.1.5.2	ENAJENACIÓN DE BIENES MUEBLES NO SUJETOS A SER INVENTARIADOS (DEROGADA)	0.00	0.00	0.00	0.00	0.00
4.1.5.3	ACCESORIOS DE PRODUCTOS (DEROGADA)	0.00	0.00	0.00	0.00	0.00
4.1.5.4	PRODUCTOS NO COMPRENDIDOS EN LA LEY DE INGRESOS VIGENTE, CAUSADOS EN EJERCICIOS FISCALES ANTERIORES	0.00	0.00	0.00	0.00	0.00
4.1.5.9	OTROS PRODUCTOS QUE GENERAN INGRESOS CORRIENTES (DEROGADA)	0.00	0.00	0.00	0.00	0.00
4.1.6	APROVECHAMIENTOS	0.00	0.00	0.00	0.00	0.00
4.1.6.1	INCENTIVOS DERIVADOS DE LA COLABORACIÓN FISCAL (DEROGADA)	0.00	0.00	0.00	0.00	0.00
4.1.6.2	MULTAS	0.00	0.00	0.00	0.00	0.00
4.1.6.3	INDEMNIZACIONES	0.00	0.00	0.00	0.00	0.00
4.1.6.4	REINTEGROS	0.00	0.00	0.00	0.00	0.00
4.1.6.5	APROVECHAMIENTOS PROVENIENTES DE OBRAS PÚBLICAS	0.00	0.00	0.00	0.00	0.00
4.1.6.6	APROVECHAMIENTOS NO COMPRENDIDOS EN LA LEY DE INGRESOS VIGENTE, CAUSADOS EN EJERCICIOS FISCALES ANTERIORES, PENDIENTES DE LIQUIDACIÓN O PAGO	0.00	0.00	0.00	0.00	0.00
4.1.6.7	APROVECHAMIENTOS POR APORTACIONES Y COOPERACIONES (DEROGADA)	0.00	0.00	0.00	0.00	0.00
4.1.6.8	ACCESORIOS DE APROVECHAMIENTOS	0.00	0.00	0.00	0.00	0.00
4.1.6.9	OTROS APROVECHAMIENTOS	0.00	0.00	0.00	0.00	0.00
4.1.7	INGRESOS POR VENTA DE BIENES Y PRESTACIÓN DE SERVICIOS	0.00	0.00	0.00	0.00	0.00
4.1.7.1	INGRESOS POR VENTA DE BIENES Y PRESTACIÓN DE SERVICIOS DE INSTITUCIONES PÚBLICAS DE SEGURIDAD SOCIAL	0.00	0.00	0.00	0.00	0.00
4.1.7.2	INGRESOS POR VENTA DE BIENES Y PRESTACIÓN DE SERVICIOS DE EMPRESAS PRODUCTIVAS DEL ESTADO	0.00	0.00	0.00	0.00	0.00
4.1.7.3	INGRESOS POR VENTA DE BIENES Y PRESTACIÓN DE SERVICIOS DE ENTIDADES PARAESTATALES Y FIDEICOMISOS NO EMP	0.00	0.00	0.00	0.00	0.00
4.1.7.4	INGRESOS POR VENTA DE BIENES Y PRESTACIÓN DE SERVICIOS DE ENTIDADES PARAESTATALES EMPRESARIALES NO FINA	0.00	0.00	0.00	0.00	0.00
4.1.7.5	INGRESOS POR VENTA DE BIENES Y PRESTACIÓN DE SERVICIOS DE ENTIDADES PARAESTATALES EMPRESARIALES FINANCI	0.00	0.00	0.00	0.00	0.00
4.1.7.6	INGRESOS POR VENTA DE BIENES Y PRESTACIÓN DE SERVICIOS DE ENTIDADES PARAESTATALES EMPRESARIALES FINANCI	0.00	0.00	0.00	0.00	0.00
4.1.7.7	INGRESOS POR VENTA DE BIENES Y PRESTACIÓN DE SERVICIOS DE FIDEICOMISOS FINANCIEROS PÚBLICOS CON PARTICIP	0.00	0.00	0.00	0.00	0.00
4.1.7.8	INGRESOS POR VENTA DE BIENES Y PRESTACIÓN DE SERVICIOS DE LOS PODERES LEGISLATIVO Y JUDICIAL, Y DE LOS ÓRG	0.00	0.00	0.00	0.00	0.00
4.1.9	INGRESOS NO COMPRENDIDOS EN LAS FRACCIONES DE LA LEY DE INGRESOS CAUSADOS EN EJERCICIOS FISCALES ANTE	0.00	0.00	0.00	0.00	0.00
4.1.9.1	IMPUESTOS NO COMPRENDIDOS EN LAS FRACCIONES DE LA LEY DE INGRESOS CAUSADOS EN EJERCICIOS FISCALES ANTE	0.00	0.00	0.00	0.00	0.00
4.1.9.2	CONTRIBUCIONES DE MEJORAS, DERECHOS, PRODUCTOS Y APROVECHAMIENTOS NO COMPRENDIDOS EN LAS FRACCIONE	0.00	0.00	0.00	0.00	0.00
4.2	PARTICIPACIONES, APORTACIONES, CONVENIOS, INCENTIVOS DERIVADOS DE LA COLABORACIÓN FISCAL, FONDOS DISTINTOS DE APORTACIONES, TRANSFERENCIAS, ASIGNACIONES, SUBSIDIOS Y PENSIONES Y JUBILACIONES	0.00	3,014,562.57	0.00	3,014,562.57	0.00
4.2.1	PARTICIPACIONES, APORTACIONES, CONVENIOS, INCENTIVOS DERIVADOS DE LA COLABORACIÓN FISCAL Y FONDOS DISTINTOS DE APORTACIONES	0.00	0.00	0.00	0.00	0.00
4.2.1.1	PARTICIPACIONES	0.00	0.00	0.00	0.00	0.00

4.2.1.2	APORTACIONES	0.00	0.00	0.00	0.00	0.00
4.2.1.3	CONVENIOS	0.00	0.00	0.00	0.00	0.00
4.2.1.4	INCENTIVOS DERIVADOS DE LA COLABORACIÓN FISCAL	0.00	0.00	0.00	0.00	0.00
4.2.1.5	FONDOS DISTINTOS DE APORTACIONES	0.00	0.00	0.00	0.00	0.00
4.2.2	<b>TRANSFERENCIAS, ASIGNACIONES, SUBSIDIOS Y SUBVENCIONES, Y PENSIONES Y JUBILACIONES</b>	<b>0.00</b>	<b>3,014,562.57</b>	<b>0.00</b>	<b>3,014,562.57</b>	<b>0.00</b>
4.2.2.1	TRANSFERENCIAS Y ASIGNACIONES	0.00	1,456,431.09	0.00	1,456,431.09	0.00
4.2.2.2	TRANSFERENCIAS DEL SECTOR PÚBLICO (DEROGADA)	0.00	0.00	0.00	0.00	0.00
4.2.2.3	SUBSIDIOS Y SUBVENCIONES	0.00	1,558,131.48	0.00	1,558,131.48	0.00
4.2.2.4	AYUDAS SOCIALES (DEROGADA)	0.00	0.00	0.00	0.00	0.00
4.2.2.5	PENSIONES Y JUBILACIONES	0.00	0.00	0.00	0.00	0.00
4.2.2.6	TRANSFERENCIAS DEL EXTERIOR (DEROGADA)	0.00	0.00	0.00	0.00	0.00
4.2.2.7	TRANSFERENCIAS DEL FONDO MEXICANO DEL PETRÓLEO PARA LA ESTABILIZACIÓN Y EL DESARROLLO	0.00	0.00	0.00	0.00	0.00
4.3	<b>OTROS INGRESOS Y BENEFICIOS</b>	<b>0.00</b>	<b>0.00</b>	<b>0.00</b>	<b>0.00</b>	<b>0.00</b>
4.3.1	<b>INGRESOS FINANCIEROS</b>	<b>0.00</b>	<b>0.00</b>	<b>0.00</b>	<b>0.00</b>	<b>0.00</b>
4.3.1.1	INTERESES GANADOS DE TÍTULOS, VALORES Y DEMÁS INSTRUMENTOS FINANCIEROS	0.00	0.00	0.00	0.00	0.00
4.3.1.9	OTROS INGRESOS FINANCIEROS	0.00	0.00	0.00	0.00	0.00
4.3.2	<b>INCREMENTO POR VARIACIÓN DE INVENTARIOS</b>	<b>0.00</b>	<b>0.00</b>	<b>0.00</b>	<b>0.00</b>	<b>0.00</b>
4.3.2.1	INCREMENTO POR VARIACIÓN DE INVENTARIOS DE MERCANCÍAS PARA VENTA	0.00	0.00	0.00	0.00	0.00
4.3.2.2	INCREMENTO POR VARIACIÓN DE INVENTARIOS DE MERCANCÍAS TERMINADAS	0.00	0.00	0.00	0.00	0.00
4.3.2.3	INCREMENTO POR VARIACIÓN DE INVENTARIOS DE MERCANCÍAS EN PROCESO DE ELABORACIÓN	0.00	0.00	0.00	0.00	0.00
4.3.2.4	INCREMENTO POR VARIACIÓN DE INVENTARIOS DE MATERIAS PRIMAS, MATERIALES Y SUMINISTROS PARA PRODUCCIÓN	0.00	0.00	0.00	0.00	0.00
4.3.2.5	INCREMENTO POR VARIACIÓN DE ALMACÉN DE MATERIAS PRIMAS, MATERIALES Y SUMINISTROS DE CONSUMO	0.00	0.00	0.00	0.00	0.00
4.3.3	<b>DISMINUCIÓN DEL EXCESO DE ESTIMACIONES POR PÉRDIDA O DETERIORO U OBSOLESCENCIA</b>	<b>0.00</b>	<b>0.00</b>	<b>0.00</b>	<b>0.00</b>	<b>0.00</b>
4.3.3.1	DISMINUCIÓN DEL EXCESO DE ESTIMACIONES POR PÉRDIDA O DETERIORO U OBSOLESCENCIA	0.00	0.00	0.00	0.00	0.00
4.3.4	<b>DISMINUCIÓN DEL EXCESO DE PROVISIONES</b>	<b>0.00</b>	<b>0.00</b>	<b>0.00</b>	<b>0.00</b>	<b>0.00</b>
4.3.4.1	DISMINUCIÓN DEL EXCESO DE PROVISIONES	0.00	0.00	0.00	0.00	0.00
4.3.9	<b>OTROS INGRESOS Y BENEFICIOS VARIOS</b>	<b>0.00</b>	<b>0.00</b>	<b>0.00</b>	<b>0.00</b>	<b>0.00</b>
4.3.9.1	OTROS INGRESOS DE EJERCICIOS ANTERIORES (DEROGADA)	0.00	0.00	0.00	0.00	0.00
4.3.9.2	BONIFICACIONES Y DESCUENTOS OBTENIDOS	0.00	0.00	0.00	0.00	0.00
4.3.9.3	DIFERENCIAS POR TIPO DE CAMBIO A FAVOR	0.00	0.00	0.00	0.00	0.00
4.3.9.4	DIFERENCIAS DE COTIZACIONES A FAVOR EN VALORES NEGOCIABLES	0.00	0.00	0.00	0.00	0.00
4.3.9.5	RESULTADO POR POSICIÓN MONETARIA	0.00	0.00	0.00	0.00	0.00
4.3.9.6	UTILIDADES POR PARTICIPACIÓN PATRIMONIAL	0.00	0.00	0.00	0.00	0.00
4.3.9.7	DIFERENCIAS POR REESTRUCTURACIÓN DE DEUDA PÚBLICA A FAVOR	0.00	0.00	0.00	0.00	0.00
4.3.9.9	OTROS INGRESOS Y BENEFICIOS VARIOS	0.00	0.00	0.00	0.00	0.00
5	<b>GASTOS Y OTRAS PERDIDAS</b>	<b>0.00</b>	<b>4,072,224.87</b>	<b>0.00</b>	<b>4,072,224.87</b>	<b>0.00</b>
5.1	<b>GASTOS DE FUNCIONAMIENTO</b>	<b>0.00</b>	<b>2,889,081.50</b>	<b>0.00</b>	<b>2,889,081.50</b>	<b>0.00</b>
5.1.1	<b>SERVICIOS PERSONALES</b>	<b>0.00</b>	<b>2,149,462.70</b>	<b>0.00</b>	<b>2,149,462.70</b>	<b>0.00</b>
5.1.1.1	REMUNERACIONES AL PERSONAL DE CARÁCTER PERMANENTE	0.00	1,097,556.98	0.00	1,097,556.98	0.00
5.1.1.2	REMUNERACIONES AL PERSONAL DE CARÁCTER TRANSITORIO	0.00	564,565.61	0.00	564,565.61	0.00
5.1.1.3	REMUNERACIONES ADICIONALES Y ESPECIALES	0.00	450,731.55	0.00	450,731.55	0.00
5.1.1.4	SEGURIDAD SOCIAL	0.00	0.00	0.00	0.00	0.00
5.1.1.5	OTRAS PRESTACIONES SOCIALES Y ECONÓMICAS	0.00	33,450.00	0.00	33,450.00	0.00


5.1.1.6	PAGO DE ESTÍMULOS A SERVIDORES PÚBLICOS	0.00	2,858.56	2,858.56	0.00	0.00
5.1.2	MATERIALES Y SUMINISTROS	0.00	148,308.92	148,308.92	0.00	0.00
5.1.2.1	MATERIALES DE ADMINISTRACIÓN, EMISIÓN DE DOCUMENTOS Y ARTICULOS OFICIALES	0.00	12,493.96	12,493.96	0.00	0.00
5.1.2.2	ALIMENTOS Y UTENSILIOS	0.00	10,937.50	10,937.50	0.00	0.00
5.1.2.3	MATERIAS PRIMAS Y MATERIALES DE PRODUCCIÓN Y COMERCIALIZACIÓN	0.00	0.00	0.00	0.00	0.00
5.1.2.4	MATERIALES Y ARTICULOS DE CONSTRUCCIÓN Y DE REPARACIÓN	0.00	34,748.50	34,748.50	0.00	0.00
5.1.2.5	PRODUCTOS QUÍMICOS, FARMACÉUTICOS Y DE LABORATORIO	0.00	0.00	0.00	0.00	0.00
5.1.2.6	COMBUSTIBLES, LUBRICANTES Y ADITIVOS	0.00	64,802.64	64,802.64	0.00	0.00
5.1.2.7	VESTUARIO, BLANCOS, PRENDAS DE PROTECCIÓN Y ARTICULOS DEPORTIVOS	0.00	0.00	0.00	0.00	0.00
5.1.2.8	MATERIALES Y SUMINISTROS PARA SEGURIDAD	0.00	0.00	0.00	0.00	0.00
5.1.2.9	HERRAMIENTAS, REFACCIONES Y ACCESORIOS MENORES	0.00	24,876.32	24,876.32	0.00	0.00
5.1.3	SERVICIOS GENERALES	0.00	591,609.88	591,609.88	0.00	0.00
5.1.3.1	SERVICIOS BÁSICOS	0.00	1,050.94	1,050.94	0.00	0.00
5.1.3.2	SERVICIOS DE ARRENDAMIENTO	0.00	16,827.57	16,827.57	0.00	0.00
5.1.3.3	SERVICIOS PROFESIONALES, CIENTÍFICOS Y TÉCNICOS Y OTROS SERVICIOS	0.00	369,468.00	369,468.00	0.00	0.00
5.1.3.4	SERVICIOS FINANCIEROS, BANCARIOS Y COMERCIALES	0.00	15,215.01	15,215.01	0.00	0.00
5.1.3.5	SERVICIOS DE INSTALACIÓN, REPARACIÓN, MANTENIMIENTO Y CONSERVACIÓN	0.00	92,214.10	92,214.10	0.00	0.00
5.1.3.6	SERVICIOS DE COMUNICACIÓN SOCIAL Y PUBLICIDAD	0.00	0.00	0.00	0.00	0.00
5.1.3.7	SERVICIOS DE TRASLADO Y VIÁTICOS	0.00	77,201.50	77,201.50	0.00	0.00
5.1.3.8	SERVICIOS OFICIALES	0.00	3,971.76	3,971.76	0.00	0.00
5.1.3.9	OTROS SERVICIOS GENERALES	0.00	15,661.00	15,661.00	0.00	0.00
5.2	TRANSFERENCIAS, ASIGNACIONES, SUBSIDIOS Y OTRAS AYUDAS	0.00	0.00	0.00	0.00	0.00
5.2.1	TRANSFERENCIAS INTERNAS Y ASIGNACIONES AL SECTOR PÚBLICO	0.00	0.00	0.00	0.00	0.00
5.2.1.1	ASIGNACIONES AL SECTOR PÚBLICO	0.00	0.00	0.00	0.00	0.00
5.2.1.2	TRANSFERENCIAS INTERNAS AL SECTOR PÚBLICO	0.00	0.00	0.00	0.00	0.00
5.2.2	TRANSFERENCIAS AL RESTO DEL SECTOR PÚBLICO	0.00	0.00	0.00	0.00	0.00
5.2.2.1	TRANSFERENCIAS A ENTIDADES PARAESTATALES	0.00	0.00	0.00	0.00	0.00
5.2.2.2	TRANSFERENCIAS A ENTIDADES FEDERATIVAS Y MUNICIPIOS	0.00	0.00	0.00	0.00	0.00
5.2.3	SUBSIDIOS Y SUBVENCIONES	0.00	0.00	0.00	0.00	0.00
5.2.3.1	SUBSIDIOS	0.00	0.00	0.00	0.00	0.00
5.2.3.2	SUBVENCIONES	0.00	0.00	0.00	0.00	0.00
5.2.4	AYUDAS SOCIALES	0.00	0.00	0.00	0.00	0.00
5.2.4.1	AYUDAS SOCIALES A PERSONAS	0.00	0.00	0.00	0.00	0.00
5.2.4.2	BECAS	0.00	0.00	0.00	0.00	0.00
5.2.4.3	AYUDAS SOCIALES A INSTITUCIONES	0.00	0.00	0.00	0.00	0.00
5.2.4.4	AYUDAS SOCIALES POR DESASTRES NATURALES Y OTROS SINIESTROS	0.00	0.00	0.00	0.00	0.00
5.2.5	PENSIONES Y JUBILACIONES	0.00	0.00	0.00	0.00	0.00
5.2.5.1	PENSIONES	0.00	0.00	0.00	0.00	0.00
5.2.5.2	JUBILACIONES	0.00	0.00	0.00	0.00	0.00
5.2.5.9	OTRAS PENSIONES Y JUBILACIONES	0.00	0.00	0.00	0.00	0.00
5.2.6	TRANSFERENCIAS A FIDEICOMISOS, MANDATOS Y CONTRATOS ANÁLOGOS	0.00	0.00	0.00	0.00	0.00
5.2.6.1	TRANSFERENCIAS A FIDEICOMISOS, MANDATOS Y CONTRATOS ANÁLOGOS AL GOBIERNO	0.00	0.00	0.00	0.00	0.00
5.2.6.2	TRANSFERENCIAS A FIDEICOMISOS, MANDATOS Y CONTRATOS ANÁLOGOS A ENTIDADES PARAESTATALES	0.00	0.00	0.00	0.00	0.00


5.2.7	TRANSFERENCIAS A LA SEGURIDAD SOCIAL	0.00	0.00	0.00	0.00	0.00
5.2.7.1	TRANSFERENCIAS POR OBLIGACIONES DE LEY	0.00	0.00	0.00	0.00	0.00
5.2.8	DONATIVOS	0.00	0.00	0.00	0.00	0.00
5.2.8.1	DONATIVOS A INSTITUCIONES SIN FINES DE LUCRO	0.00	0.00	0.00	0.00	0.00
5.2.8.2	DONATIVOS A ENTIDADES FEDERATIVAS Y MUNICIPIOS	0.00	0.00	0.00	0.00	0.00
5.2.8.3	DONATIVOS A FIDEICOMISO, MANDATOS Y CONTRATOS ANÁLOGOS PRIVADOS	0.00	0.00	0.00	0.00	0.00
5.2.8.4	DONATIVOS A FIDEICOMISO, MANDATOS Y CONTRATOS ANÁLOGOS ESTATALES	0.00	0.00	0.00	0.00	0.00
5.2.8.5	DONATIVOS INTERNACIONALES	0.00	0.00	0.00	0.00	0.00
5.2.9	TRANSFERENCIAS AL EXTERIOR	0.00	0.00	0.00	0.00	0.00
5.2.9.1	TRANSFERENCIAS AL EXTERIOR A GOBIERNOS EXTRANJEROS Y ORGANISMOS INTERNACIONALES	0.00	0.00	0.00	0.00	0.00
5.2.9.2	TRANSFERENCIAS AL SECTOR PRIVADO EXTERNO	0.00	0.00	0.00	0.00	0.00
5.3	PARTICIPACIONES Y APORTACIONES	0.00	0.00	0.00	0.00	0.00
5.3.1	PARTICIPACIONES	0.00	0.00	0.00	0.00	0.00
5.3.1.1	PARTICIPACIONES DE LA FEDERACIÓN A ENTIDADES FEDERATIVAS Y MUNICIPIOS	0.00	0.00	0.00	0.00	0.00
5.3.1.2	PARTICIPACIONES DE LAS ENTIDADES FEDERATIVAS A LOS MUNICIPIOS	0.00	0.00	0.00	0.00	0.00
5.3.2	APORTACIONES	0.00	0.00	0.00	0.00	0.00
5.3.2.1	APORTACIONES DE LA FEDERACIÓN A ENTIDADES FEDERATIVAS Y MUNICIPIOS	0.00	0.00	0.00	0.00	0.00
5.3.2.2	APORTACIONES DE LAS ENTIDADES FEDERATIVAS A LOS MUNICIPIOS	0.00	0.00	0.00	0.00	0.00
5.3.3	CONVENIOS	0.00	0.00	0.00	0.00	0.00
5.3.3.1	CONVENIOS DE REASIGNACIÓN	0.00	0.00	0.00	0.00	0.00
5.3.3.2	CONVENIOS DE DESCENTRALIZACIÓN Y OTROS	0.00	0.00	0.00	0.00	0.00
5.4	INTERESES, COMISIONES Y OTROS GASTOS DE LA DEUDA PÚBLICA	0.00	0.00	0.00	0.00	0.00
5.4.1	INTERESES DE LA DEUDA PÚBLICA	0.00	0.00	0.00	0.00	0.00
5.4.1.1	INTERESES DE LA DEUDA PÚBLICA INTERNA	0.00	0.00	0.00	0.00	0.00
5.4.1.2	INTERESES DE LA DEUDA PÚBLICA EXTERNA	0.00	0.00	0.00	0.00	0.00
5.4.2	COMISIONES DE LA DEUDA PÚBLICA	0.00	0.00	0.00	0.00	0.00
5.4.2.1	COMISIONES DE LA DEUDA PÚBLICA INTERNA	0.00	0.00	0.00	0.00	0.00
5.4.2.2	COMISIONES DE LA DEUDA PÚBLICA EXTERNA	0.00	0.00	0.00	0.00	0.00
5.4.3	GASTOS DE LA DEUDA PÚBLICA	0.00	0.00	0.00	0.00	0.00
5.4.3.1	GASTOS DE LA DEUDA PÚBLICA INTERNA	0.00	0.00	0.00	0.00	0.00
5.4.3.2	GASTOS DE LA DEUDA PÚBLICA EXTERNA	0.00	0.00	0.00	0.00	0.00
5.4.4	COSTO POR COBERTURAS	0.00	0.00	0.00	0.00	0.00
5.4.4.1	COSTO POR COBERTURAS	0.00	0.00	0.00	0.00	0.00
5.4.5	APOYOS FINANCIEROS	0.00	0.00	0.00	0.00	0.00
5.4.5.1	APOYOS FINANCIEROS A INTERMEDIARIOS	0.00	0.00	0.00	0.00	0.00
5.4.5.2	APOYO FINANCIEROS A AHORRADORES Y DEUDORES DEL SISTEMA FINANCIERO NACIONAL	0.00	0.00	0.00	0.00	0.00
5.5	OTROS GASTOS Y PERDIDAS EXTRAORDINARIAS	0.00	1,183,143.37	1,183,143.37	1,183,143.37	0.00
5.5.1	ESTIMACIONES, DEPRECIACIONES, DETERIORS, OBSOLESCENCIA Y AMORTIZACIONES	0.00	1,183,143.37	1,183,143.37	1,183,143.37	0.00
5.5.1.1	ESTIMACIONES POR PERDIDA O DETERIORO DE ACTIVOS CIRCULANTES	0.00	0.00	0.00	0.00	0.00
5.5.1.2	ESTIMACIONES POR PERDIDA O DETERIORO DE ACTIVO NO CIRCULANTE	0.00	0.00	0.00	0.00	0.00
5.5.1.3	DEPRECIACIÓN DE BIENES INMUEBLES	0.00	0.00	0.00	0.00	0.00
5.5.1.4	DEPRECIACIÓN DE INFRAESTRUCTURA	0.00	0.00	0.00	0.00	0.00
5.5.1.5	DEPRECIACIÓN DE BIENES MUEBLES	0.00	1,168,481.26	1,168,481.26	1,168,481.26	0.00

5.5.1.6	DETERIORO DE LOS ACTIVOS BIOLÓGICOS		0.00	0.00	0.00	0.00
5.5.1.7	AMORTIZACIÓN DE ACTIVOS INTANGIBLES		0.00	14,682.11	14,682.11	0.00
5.5.1.8	DISMINUCIÓN DE BIENES POR PÉRDIDA, OBSOLESCENCIA Y DETERIORO		0.00	0.00	0.00	0.00
5.5.2	PROVISIONES		0.00	0.00	0.00	0.00
5.5.2.1	PROVISIONES DE PASIVOS A CORTO PLAZO		0.00	0.00	0.00	0.00
5.5.2.2	PROVISIONES DE PASIVOS A LARGO PLAZO		0.00	0.00	0.00	0.00
5.5.3	DISMINUCIÓN DE INVENTARIOS		0.00	0.00	0.00	0.00
5.5.3.1	DISMINUCIÓN DE INVENTARIOS DE MERCANCIAS PARA VENTA		0.00	0.00	0.00	0.00
5.5.3.2	DISMINUCIÓN DE INVENTARIOS DE MERCANCIAS TERMINADAS		0.00	0.00	0.00	0.00
5.5.3.3	DISMINUCIÓN DE INVENTARIOS DE MERCANCIAS EN PROCESO DE ELABORACIÓN		0.00	0.00	0.00	0.00
5.5.3.4	DISMINUCIÓN DE INVENTARIOS DE MATERIAS PRIMAS, MATERIALES Y SUMINISTROS PARA PRODUCCIÓN		0.00	0.00	0.00	0.00
5.5.3.5	DISMINUCIÓN DE ALMACÉN DE MATERIALES Y SUMINISTROS DE CONSUMO		0.00	0.00	0.00	0.00
5.5.4	AUMENTO POR INSUFICIENCIA DE ESTIMACIONES POR PÉRDIDA O DETERIORO U OBSOLESCENCIA		0.00	0.00	0.00	0.00
5.5.4.1	AUMENTO POR INSUFICIENCIA DE ESTIMACIONES POR PÉRDIDA O DETERIORO U OBSOLESCENCIA		0.00	0.00	0.00	0.00
5.5.5	AUMENTO POR INSUFICIENCIA DE PROVISIONES		0.00	0.00	0.00	0.00
5.5.5.1	AUMENTO POR INSUFICIENCIA DE PROVISIONES		0.00	0.00	0.00	0.00
5.5.9	OTROS GASTOS		0.00	0.00	0.00	0.00
5.5.9.1	GASTOS DE EJERCICIOS ANTERIORES		0.00	0.00	0.00	0.00
5.5.9.2	PÉRDIDAS POR RESPONSABILIDADES		0.00	0.00	0.00	0.00
5.5.9.3	BONIFICACIONES Y DESCUENTOS OTORGADOS		0.00	0.00	0.00	0.00
5.5.9.4	DIFERENCIAS POR TIPO DE CAMBIO NEGATIVAS		0.00	0.00	0.00	0.00
5.5.9.5	DIFERENCIAS DE COTIZACIONES NEGATIVAS EN VALORES NEGOCIABLES		0.00	0.00	0.00	0.00
5.5.9.6	RESULTADO POR POSICIÓN MONETARIA		0.00	0.00	0.00	0.00
5.5.9.7	PÉRDIDAS POR PARTICIPACIÓN PATRIMONIAL		0.00	0.00	0.00	0.00
5.5.9.8	DIFERENCIAS POR REESTRUCTURACIÓN DE DEUDA PÚBLICA NEGATIVAS		0.00	0.00	0.00	0.00
5.5.9.9	OTROS GASTOS VARIOS		0.00	0.00	0.00	0.00
5.6	INVERSIÓN PÚBLICA		0.00	0.00	0.00	0.00
5.6.1	INVERSIÓN PÚBLICA NO CAPITALIZABLE		0.00	0.00	0.00	0.00
5.6.1.1	CONSTRUCCIÓN EN BIENES NO CAPITALIZABLE		0.00	0.00	0.00	0.00
7	CUENTAS DE ORDEN CONTABLES		0.00	0.00	0.00	0.00
7.1	VALORES		0.00	0.00	0.00	0.00
7.1.1	VALORES EN CUSTODIA		0.00	0.00	0.00	0.00
7.1.2	CUSTODIA DE VALORES		0.00	0.00	0.00	0.00
7.1.3	INSTRUMENTOS DE CRÉDITO PRESTADOS A FORMADORES DE MERCADO		0.00	0.00	0.00	0.00
7.1.4	PRÉSTAMO DE INSTRUMENTOS DE CRÉDITO A FORMADORES DE MERCADO Y SU GARANTÍA		0.00	0.00	0.00	0.00
7.1.5	INSTRUMENTOS DE CRÉDITO RECIBIDOS EN GARANTÍA DE LOS FORMADORES DE MERCADO		0.00	0.00	0.00	0.00
7.1.6	GARANTÍA DE CRÉDITOS RECIBIDOS DE LOS FORMADORES DE MERCADO		0.00	0.00	0.00	0.00
7.2	EMISION DE OBLIGACIONES		0.00	0.00	0.00	0.00
7.2.1	AUTORIZACIÓN PARA LA EMISIÓN DE BONOS, TÍTULOS Y VALORES DE LA DEUDA PÚBLICA INTERNA		0.00	0.00	0.00	0.00
7.2.2	AUTORIZACIÓN PARA LA EMISIÓN DE BONOS, TÍTULOS Y VALORES DE LA DEUDA PÚBLICA EXTERNA		0.00	0.00	0.00	0.00
7.2.3	EMISIONES AUTORIZADAS DE LA DEUDA PÚBLICA INTERNA Y EXTERNA		0.00	0.00	0.00	0.00
7.2.4	SUSCRIPCIÓN DE CONTRATOS DE PRÉSTAMOS Y OTRAS OBLIGACIONES DE LA DEUDA PÚBLICA INTERNA		0.00	0.00	0.00	0.00
7.2.5	SUSCRIPCIÓN DE CONTRATOS DE PRÉSTAMOS Y OTRAS OBLIGACIONES DE LA DEUDA PÚBLICA EXTERNA		0.00	0.00	0.00	0.00

7.2.6	CONTRATOS DE PRÉSTAMOS Y OTRAS OBLIGACIONES DE LA DEUDA PÚBLICA INTERNA Y EXTERNA	0.00	0.00	0.00	0.00	0.00
7.3	AVALES Y GARANTÍAS	0.00	0.00	0.00	0.00	0.00
7.3.1	AVALES AUTORIZADOS	0.00	0.00	0.00	0.00	0.00
7.3.2	AVALES FIRMADOS	0.00	0.00	0.00	0.00	0.00
7.3.3	FIANZAS Y GARANTÍAS RECIBIDAS POR DEUDAS A COBRAR	0.00	0.00	0.00	0.00	0.00
7.3.4	FIANZAS Y GARANTÍAS RECIBIDAS	0.00	0.00	0.00	0.00	0.00
7.3.5	FIANZAS OTORGADAS PARA RESPALDAR OBLIGACIONES NO FISCALES DEL GOBIERNO	0.00	0.00	0.00	0.00	0.00
7.3.6	FIANZAS OTORGADAS DEL GOBIERNO PARA RESPALDAR OBLIGACIONES NO FISCALES	0.00	0.00	0.00	0.00	0.00
7.4	JUICIOS	0.00	0.00	0.00	0.00	0.00
7.4.1	DEMANDAS JUDICIAL EN PROCESO DE RESOLUCIÓN	0.00	0.00	0.00	0.00	0.00
7.4.2	RESOLUCIÓN DE DEMANDAS EN PROCESO JUDICIAL	0.00	0.00	0.00	0.00	0.00
7.5	INVERSIÓN MEDIANTE PROYECTOS PARA PRESTACIÓN DE SERVICIOS (PPS) Y SIMILARES	0.00	0.00	0.00	0.00	0.00
7.5.1	CONTRATOS PARA INVERSIÓN MEDIANTE PROYECTOS PARA PRESTACIÓN DE SERVICIOS (PPS) Y SIMILARES	0.00	0.00	0.00	0.00	0.00
7.5.2	INVERSIÓN PÚBLICA CONTRATADA MEDIANTE PROYECTOS PARA PRESTACIÓN DE SERVICIOS (PPS) Y SIMILARES	0.00	0.00	0.00	0.00	0.00
7.6	BIENES EN CONCESIONADOS O EN COMODATO	0.00	0.00	0.00	0.00	0.00
7.6.1	BIENES BAJO CONTRATO EN CONCESIÓN	0.00	0.00	0.00	0.00	0.00
7.6.2	CONTRATO DE CONCESIÓN POR BIENES	0.00	0.00	0.00	0.00	0.00
7.6.3	BIENES BAJO CONTRATO EN COMODATO	0.00	0.00	0.00	0.00	0.00
7.6.4	CONTRATO DE COMODATO POR BIENES	0.00	0.00	0.00	0.00	0.00

"Bajo protesta de decir verdad declaramos que los Estados Financieros y sus notas, son razonablemente correctos y son responsabilidad del emisor"


  
**JORGE MANUEL CÉSAR GÓMEZ**  
 DIRECTOR GENERAL

  
**IGNACIO ESCOBAR MARTÍNEZ**  
 DIRECTOR ADMINISTRATIVO




COAHUILA RADIO Y TELEVISIÓN					
Balanza de Comprobación					
Del 01 de octubre al 31 de diciembre de 2020					
CÓDIGO	CUENTA CONTABLE	SALDO INICIAL	CARGOS	ABONOS	SALDO FINAL
8	CUENTAS DE ORDEN PRESUPUESTARIAS	0.00	24,708,810.41	24,708,810.41	0.00
8.1	LEY DE INGRESOS	0.00	6,029,125.14	6,029,125.14	0.00
8.1.1	LEY DE INGRESOS ESTIMADA	10,675,923.80	0.00	0.00	10,675,923.80
8.1.2	LEY DE INGRESOS POR EJECUTAR	3,314,990.00	3,014,562.57	0.00	300,427.43
8.1.3	MODIFICACIONES A LA LEY DE INGRESOS ESTIMADA	0.00	0.00	0.00	0.00
8.1.4	LEY DE INGRESOS DEVENGADA	0.00	3,014,562.57	3,014,562.57	0.00
8.1.5	LEY DE INGRESOS RECAUDADA	7,360,933.80	0.00	3,014,562.57	10,375,496.37
8.2	PRESUPUESTO DE EGRESOS	0.00	18,679,685.27	18,679,685.27	0.00
8.2.1	PRESUPUESTO DE EGRESOS APROBADO	12,600,113.87	0.00	0.00	12,600,113.87
8.2.2	PRESUPUESTO DE EGRESOS POR EJERCER	2,912,653.74	3,573,139.39	6,389,319.80	86,473.33
8.2.3	MODIFICACIONES AL PRESUPUESTO DE EGRESOS APROBADO	-1,924,188.92	3,494,129.31	3,573,139.39	-1,845,178.84
8.2.4	PRESUPUESTO DE EGRESOS COMPROMETIDO	0.00	2,905,190.49	2,905,190.49	0.00
8.2.5	PRESUPUESTO DE EGRESOS DEVENGADO	0.00	2,905,190.49	2,905,190.49	0.00
8.2.6	PRESUPUESTO DE EGRESOS EJERCIDO	0.00	2,905,190.49	2,896,845.10	8,345.39
8.2.7	PRESUPUESTO DE EGRESOS PAGADO	7,763,271.21	2,896,845.10	0.00	10,660,116.31

"Bajo protesta de decir verdad declaramos que los Estados Financieros y sus notas, son razonablemente correctos y son responsabilidad del emisor"



MTRO. JORGE MANUEL CÉSAR GÓMEZ  
DIRECTOR GENERAL



LIC. IGNACIO ESCOBAR MARTINEZ  
DIRECTOR ADMINISTRATIVO

**INFORMACIÓN CONTABLE**  
**XVII.- BALANZA DE COMPROBACIÓN**  
**ACUMULADA**

COAHUILA RADIO Y TELEVISIÓN  
Balanza de Comprobación  
Del 01 de enero al 31 de diciembre de 2020

CUENTA CONTABLE		SALDO INICIAL	CARGOS	ABONOS	SALDO FINAL
1	ACTIVO	7,596,452.11	21,923,195.09	22,834,026.81	6,685,620.39
1.1	ACTIVO CIRCULANTE	400,739.45	21,896,617.10	21,650,883.44	648,473.11
1.1.1	EFFECTIVO Y EQUIVALENTES	95,365.35	10,590,533.98	10,606,164.89	79,734.45
1.1.1.1	EFFECTIVO	33,760.20	53,961.85	64,864.69	22,857.36
1.1.1.2	BANCOS/TESORERÍA	61,605.16	10,536,572.13	10,541,300.20	56,877.09
1.1.1.3	BANCOS/DEPENDENCIAS Y OTROS	0.00	0.00	0.00	0.00
1.1.1.4	INVERSIONES TEMPORALES (HASTA 3 MESES)	0.00	0.00	0.00	0.00
1.1.1.5	FONDOS CON AFECTACIÓN ESPECÍFICA	0.00	0.00	0.00	0.00
1.1.1.6	DEPÓSITOS DE FONDOS DE TERCEROS EN GARANTÍA Y/O ADMINISTRACIÓN	0.00	0.00	0.00	0.00
1.1.1.9	OTROS EFECTIVOS Y EQUIVALENTES	0.00	0.00	0.00	0.00
1.1.2	DERECHOS A RECIBIR EFECTIVO O EQUIVALENTES	305,374.09	11,288,316.52	11,040,368.55	553,322.06
1.1.2.1	INVERSIONES FINANCIERAS DE CORTO PLAZO	0.00	0.00	0.00	0.00
1.1.2.2	CUENTAS POR COBRAR A CORTO PLAZO	0.00	10,375,496.37	10,375,496.37	0.00
1.1.2.3	DEUDORES DIVERSOS POR COBRAR A CORTO PLAZO	269,767.90	585,635.08	337,687.11	517,735.87
1.1.2.4	INGRESOS POR RECUPERAR A CORTO PLAZO	0.00	0.00	0.00	0.00
1.1.2.5	DEUDORES POR ANTICIPOS DE LA TESORERÍA A CORTO PLAZO	0.00	0.00	0.00	0.00
1.1.2.6	PRÉSTAMOS OTORGADOS A CORTO PLAZO	0.00	0.00	0.00	0.00
1.1.2.9	OTROS DERECHOS A RECIBIR EFECTIVO O EQUIVALENTES A CORTO PLAZO	35,566.19	327,185.07	327,185.07	35,566.19
1.1.3	DERECHOS A RECIBIR BIENES O SERVICIOS	0.00	17,766.60	4,350.00	13,416.60
1.1.3.1	ANTICIPO A PROVEEDORES POR ADQUISICIÓN DE BIENES Y PRESTACIÓN DE SERVICIOS A CORTO PLAZO	0.00	17,766.60	4,350.00	13,416.60
1.1.3.2	ANTICIPO A PROVEEDORES POR ADQUISICIÓN DE BIENES INMUEBLES Y MUEBLES A CORTO PLAZO	0.00	0.00	0.00	0.00
1.1.3.3	ANTICIPO A PROVEEDORES POR ADQUISICIÓN DE BIENES INTANGIBLES A CORTO PLAZO	0.00	0.00	0.00	0.00
1.1.3.4	ANTICIPO A CONTRATISTAS POR OBRAS PÚBLICAS A CORTO PLAZO	0.00	0.00	0.00	0.00
1.1.3.9	OTROS DERECHOS A RECIBIR BIENES O SERVICIOS A CORTO PLAZO	0.00	0.00	0.00	0.00
1.1.4	INVENTARIOS	0.00	0.00	0.00	0.00
1.1.4.1	INVENTARIO DE MERCANCIAS PARA VENTA	0.00	0.00	0.00	0.00
1.1.4.2	INVENTARIO DE MERCANCIAS TERMINADAS	0.00	0.00	0.00	0.00
1.1.4.3	INVENTARIO DE MERCANCIAS EN PROCESO DE ELABORACIÓN	0.00	0.00	0.00	0.00
1.1.4.4	INVENTARIO DE MATERIAS PRIMAS, MATERIALES Y SUMINISTROS PARA PRODUCCIÓN	0.00	0.00	0.00	0.00
1.1.4.5	BIENES EN TRÁNSITO	0.00	0.00	0.00	0.00
1.1.5	ALMACENES	0.00	0.00	0.00	0.00
1.1.5.1	ALMACÉN DE MATERIALES Y SUMINISTROS DE CONSUMO	0.00	0.00	0.00	0.00
1.1.6	ESTIMACIÓN POR PÉRDIDA O DETERIORO DE ACTIVOS CIRCULANTES	0.00	0.00	0.00	0.00
1.1.6.1	ESTIMACIONES PARA CUENTAS INCOBRABLES POR DERECHOS A RECIBIR EFECTIVO O EQUIVALENTES	0.00	0.00	0.00	0.00
1.1.6.2	ESTIMACIÓN POR DETERIORO DE INVENTARIOS	0.00	0.00	0.00	0.00
1.1.9	OTROS ACTIVOS CIRCULANTES	0.00	0.00	0.00	0.00
1.1.9.1	VALORES EN GARANTÍA	0.00	0.00	0.00	0.00
1.1.9.2	BIENES EN GARANTÍA (EXCLUYE DEPÓSITOS DE FONDOS)	0.00	0.00	0.00	0.00
1.1.9.3	BIENES DERIVADOS DE EMBARGOS, DECOMISOS, ASEGURAMIENTOS Y DACIÓN EN PAGO	0.00	0.00	0.00	0.00

1.1.9.4	ADQUISICIÓN CON FONDOS DE TERCEROS	0.00	0.00	0.00	0.00	0.00	0.00
1.2	ACTIVO NO CIRCULANTE	7,195,712.56	26,577.99	1,183,143.37	6,039,147.28	0.00	0.00
1.2.1	INVERSIONES FINANCIERAS A LARGO PLAZO	0.00	0.00	0.00	0.00	0.00	0.00
1.2.1.1	INVERSIONES A LARGO PLAZO	0.00	0.00	0.00	0.00	0.00	0.00
1.2.1.2	TÍTULOS Y VALORES A LARGO PLAZO	0.00	0.00	0.00	0.00	0.00	0.00
1.2.1.3	FIDEICOMISOS, MANDATOS Y CONTRATOS ANÁLOGOS	0.00	0.00	0.00	0.00	0.00	0.00
1.2.1.4	PARTICIPACIONES Y APORTACIONES DE CAPITAL	0.00	0.00	0.00	0.00	0.00	0.00
1.2.2	DERECHOS A RECIBIR EFECTIVO O EQUIVALENTES A LARGO PLAZO	0.00	0.00	0.00	0.00	0.00	0.00
1.2.2.1	DOCUMENTOS POR COBRAR A LARGO PLAZO	0.00	0.00	0.00	0.00	0.00	0.00
1.2.2.2	DEUDORES DIVERSOS A LARGO PLAZO	0.00	0.00	0.00	0.00	0.00	0.00
1.2.2.3	INGRESOS POR RECUPERAR A LARGO PLAZO	0.00	0.00	0.00	0.00	0.00	0.00
1.2.2.4	PRÉSTAMOS OTORGADOS A LARGO PLAZO	0.00	0.00	0.00	0.00	0.00	0.00
1.2.2.9	OTROS DERECHOS A RECIBIR EFECTIVO O EQUIVALENTES A LARGO PLAZO	0.00	0.00	0.00	0.00	0.00	0.00
1.2.3	BIENES INMUEBLES, INFRAESTRUCTURA Y CONSTRUCCIONES EN PROCESO	4,005,568.85	0.00	0.00	4,005,568.85	0.00	0.00
1.2.3.1	TERRENOS	0.00	0.00	0.00	0.00	0.00	0.00
1.2.3.2	VIVIENDAS	0.00	0.00	0.00	0.00	0.00	0.00
1.2.3.3	EDIFICIOS NO HABITACIONALES	0.00	0.00	0.00	0.00	0.00	0.00
1.2.3.4	INFRAESTRUCTURA	0.00	0.00	0.00	0.00	0.00	0.00
1.2.3.5	CONSTRUCCIONES EN PROCESO EN BIENES DE DOMINIO PÚBLICO	0.00	0.00	0.00	0.00	0.00	0.00
1.2.3.6	CONSTRUCCIONES EN PROCESO EN BIENES PROPIOS	4,005,568.85	0.00	0.00	4,005,568.85	0.00	0.00
1.2.3.9	OTROS BIENES INMUEBLES	0.00	0.00	0.00	0.00	0.00	0.00
1.2.4	BIENES MUEBLES	5,831,987.01	16,108.99	0.00	5,848,096.00	0.00	0.00
1.2.4.1	MOBILIARIO Y EQUIPO DE ADMINISTRACIÓN	482,015.59	0.00	0.00	482,015.59	0.00	0.00
1.2.4.2	MOBILIARIO Y EQUIPO EDUCACIONAL Y RECREATIVO	41,917.19	8,370.00	0.00	50,287.19	0.00	0.00
1.2.4.3	EQUIPO E INSTRUMENTAL MÉDICO Y DE LABORATORIO	0.00	0.00	0.00	0.00	0.00	0.00
1.2.4.4	VEHÍCULOS Y EQUIPO DE TRANSPORTE	1,117,200.00	0.00	0.00	1,117,200.00	0.00	0.00
1.2.4.5	EQUIPO DE DEFENSA Y SEGURIDAD	0.00	0.00	0.00	0.00	0.00	0.00
1.2.4.6	MAQUINARIA, OTROS EQUIPOS Y HERRAMIENTAS	4,190,854.23	7,738.99	0.00	4,198,593.22	0.00	0.00
1.2.4.7	COLECCIONES, OBRAS DE ARTE Y OBJETOS VALIOSOS	0.00	0.00	0.00	0.00	0.00	0.00
1.2.4.8	ACTIVOS BIOLÓGICOS	0.00	0.00	0.00	0.00	0.00	0.00
1.2.5	ACTIVOS INTANGIBLES	6,810.36	10,469.00	0.00	17,279.36	0.00	0.00
1.2.5.1	SOFTWARE	6,810.36	0.00	0.00	6,810.36	0.00	0.00
1.2.5.2	PATENTES, MARCAS Y DERECHOS	0.00	0.00	0.00	0.00	0.00	0.00
1.2.5.3	CONCESIONES Y FRANQUICIAS	0.00	0.00	0.00	0.00	0.00	0.00
1.2.5.4	LICENCIAS	0.00	10,469.00	0.00	10,469.00	0.00	0.00
1.2.5.9	OTROS ACTIVOS INTANGIBLES	0.00	0.00	0.00	0.00	0.00	0.00
1.2.6	DEPRECIACIÓN, DETERIORO Y AMORTIZACIÓN ACUMULADA DE BIENES	-2,648,653.56	0.00	1,183,143.37	-3,831,796.93	0.00	0.00
1.2.6.1	DEPRECIACIÓN ACUMULADA DE BIENES INMUEBLES	0.00	0.00	0.00	0.00	0.00	0.00
1.2.6.2	DEPRECIACIÓN ACUMULADA DE INFRAESTRUCTURA	0.00	0.00	0.00	0.00	0.00	0.00
1.2.6.3	DEPRECIACIÓN ACUMULADA DE BIENES MUEBLES	-2,648,653.56	0.00	1,168,481.26	-3,817,134.82	0.00	0.00
1.2.6.4	DETERIORO ACUMULADO DE ACTIVOS BIOLÓGICOS	0.00	0.00	0.00	0.00	0.00	0.00
1.2.6.5	AMORTIZACIÓN ACUMULADA DE ACTIVOS INTANGIBLES	0.00	0.00	14,662.11	-14,662.11	0.00	0.00

1.2.7	ACTIVOS DIFERIDOS	0.00	0.00	0.00	0.00	0.00
1.2.7.1	ESTUDIOS, FORMULACIÓN Y EVALUACIÓN DE PROYECTOS	0.00	0.00	0.00	0.00	0.00
1.2.7.2	DERECHOS SOBRE BIENES EN RÉGIMEN DE ARRENDAMIENTO FINANCIERO	0.00	0.00	0.00	0.00	0.00
1.2.7.3	GASTOS PAGADOS POR ADELANTADO A LARGO PLAZO	0.00	0.00	0.00	0.00	0.00
1.2.7.4	ANTICIPOS A LARGO PLAZO	0.00	0.00	0.00	0.00	0.00
1.2.7.5	BENEFICIOS AL RETIRO DE EMPLEADOS PAGADOS POR ADELANTADO	0.00	0.00	0.00	0.00	0.00
1.2.7.9	OTROS ACTIVOS DIFERIDOS	0.00	0.00	0.00	0.00	0.00
1.2.8	ESTIMACIÓN POR PÉRDIDA O DETERIORO DE ACTIVOS NO CIRCULANTES	0.00	0.00	0.00	0.00	0.00
1.2.8.1	ESTIMACIONES POR PÉRDIDA DE CUENTAS INCOBRABLES DE DOCUMENTOS POR COBRAR A LARGO PLAZO	0.00	0.00	0.00	0.00	0.00
1.2.8.2	ESTIMACIONES POR PÉRDIDA DE CUENTAS INCOBRABLES DE DEUDORES DIVERSOS POR COBRAR A LARGO PLAZO	0.00	0.00	0.00	0.00	0.00
1.2.8.3	ESTIMACIONES POR PÉRDIDA DE CUENTAS INCOBRABLES DE DEUDORES DIVERSOS POR COBRAR A LARGO PLAZO	0.00	0.00	0.00	0.00	0.00
1.2.8.4	ESTIMACIONES POR PÉRDIDA DE CUENTAS INCOBRABLES DE INGRESOS POR COBRAR A LARGO PLAZO	0.00	0.00	0.00	0.00	0.00
1.2.8.9	ESTIMACIONES POR PÉRDIDA DE CUENTAS INCOBRABLES DE PRÉSTAMOS OTORGADOS A LARGO PLAZO	0.00	0.00	0.00	0.00	0.00
1.2.9	OTROS ACTIVOS NO CIRCULANTES	0.00	0.00	0.00	0.00	0.00
1.2.9.1	BIENES EN CONCESIÓN	0.00	0.00	0.00	0.00	0.00
1.2.9.2	BIENES EN ARRENDAMIENTO FINANCIERO	0.00	0.00	0.00	0.00	0.00
1.2.9.3	BIENES EN COMODATO	0.00	0.00	0.00	0.00	0.00
2	PASIVO	651,100.75	10,916,979.46	11,448,558.84	1,182,680.13	1,182,680.13
2.1	PASIVO CIRCULANTE	651,100.75	10,916,979.46	11,448,558.84	1,182,680.13	1,182,680.13
2.1.1	CUENTAS POR PAGAR A CORTO PLAZO	651,100.75	10,916,979.46	11,448,558.84	1,182,680.13	1,182,680.13
2.1.1.1	SERVICIOS PERSONALES POR PAGAR A CORTO PLAZO	0.00	7,407,157.81	7,407,157.81	0.00	0.00
2.1.1.2	PROVEEDORES POR PAGAR A CORTO PLAZO	55,284.00	2,055,025.45	2,039,336.65	39,595.40	39,595.40
2.1.1.3	CONTRATISTAS POR OBRAS PÚBLICAS POR PAGAR A CORTO PLAZO	0.00	0.00	0.00	0.00	0.00
2.1.1.4	PARTICIPACIONES Y APORTACIONES POR PAGAR A CORTO PLAZO	0.00	0.00	0.00	0.00	0.00
2.1.1.5	TRANSFERENCIAS OTORGADAS POR PAGAR A CORTO PLAZO	0.00	0.00	0.00	0.00	0.00
2.1.1.6	INTERESES, COMISIONES Y OTROS GASTOS DE LA DEUDA PÚBLICA POR PAGAR A CORTO PLAZO	0.00	0.00	0.00	0.00	0.00
2.1.1.7	RETENCIONES Y CONTRIBUCIONES POR PAGAR A CORTO PLAZO	578,231.23	806,487.41	1,353,753.39	1,125,499.21	1,125,499.21
2.1.1.8	DEVOLUCIONES DE LA LEY DE INGRESOS POR PAGAR A CORTO PLAZO	0.00	0.00	0.00	0.00	0.00
2.1.1.9	OTRAS CUENTAS POR PAGAR A CORTO PLAZO	17,585.52	648,308.79	648,308.79	17,585.52	17,585.52
2.1.2	DOCUMENTOS POR PAGAR A CORTO PLAZO	0.00	0.00	0.00	0.00	0.00
2.1.2.1	DOCUMENTOS COMERCIALES POR PAGAR A CORTO PLAZO	0.00	0.00	0.00	0.00	0.00
2.1.2.2	DOCUMENTOS CON CONTRATISTAS POR OBRAS PÚBLICAS POR PAGAR A CORTO PLAZO	0.00	0.00	0.00	0.00	0.00
2.1.2.9	OTROS DOCUMENTOS POR PAGAR A CORTO PLAZO	0.00	0.00	0.00	0.00	0.00
2.1.3	PORCIÓN A CORTO PLAZO DE LA DEUDA PÚBLICA A LARGO PLAZO	0.00	0.00	0.00	0.00	0.00
2.1.3.1	PORCIÓN A CORTO PLAZO DE LA DEUDA PÚBLICA INTERNA	0.00	0.00	0.00	0.00	0.00
2.1.3.2	PORCIÓN A CORTO PLAZO DE LA DEUDA PÚBLICA EXTERNA	0.00	0.00	0.00	0.00	0.00
2.1.3.3	PORCIÓN A CORTO PLAZO DE ARRENDAMIENTO FINANCIERO	0.00	0.00	0.00	0.00	0.00
2.1.4	TÍTULOS Y VALORES A CORTO PLAZO	0.00	0.00	0.00	0.00	0.00
2.1.4.1	TÍTULOS Y VALORES DE LA DEUDA PÚBLICA INTERNA A CORTO PLAZO	0.00	0.00	0.00	0.00	0.00
2.1.4.2	TÍTULOS Y VALORES DE LA DEUDA PÚBLICA EXTERNA A CORTO PLAZO	0.00	0.00	0.00	0.00	0.00
2.1.5	PASIVOS DIFERIDOS A CORTO PLAZO	0.00	0.00	0.00	0.00	0.00
2.1.5.1	INGRESOS COBRADOS POR ADELANTADO A CORTO PLAZO	0.00	0.00	0.00	0.00	0.00

2.1.5.2	INTERESES COBRADOS POR ADELANTADO A CORTO PLAZO	0.00	0.00	0.00	0.00	0.00
2.1.5.9	OTROS PASIVOS DIFERIDOS A CORTO PLAZO	0.00	0.00	0.00	0.00	0.00
2.1.6	FONDOS Y BIENES DE TERCEROS EN GARANTÍA Y/O ADMINISTRACIÓN A CORTO PLAZO	0.00	0.00	0.00	0.00	0.00
2.1.6.1	FONDOS EN GARANTÍA A CORTO PLAZO	0.00	0.00	0.00	0.00	0.00
2.1.6.2	FONDOS EN ADMINISTRACIÓN A CORTO PLAZO	0.00	0.00	0.00	0.00	0.00
2.1.6.3	FONDOS CONTINGENTES A CORTO PLAZO	0.00	0.00	0.00	0.00	0.00
2.1.6.4	FONDOS DE FIDEICOMISOS, MANDATOS Y CONTRATOS ANÁLOGOS A CORTO PLAZO	0.00	0.00	0.00	0.00	0.00
2.1.6.5	OTROS FONDOS DE TERCEROS EN GARANTÍA Y/O ADMINISTRACIÓN A CORTO PLAZO	0.00	0.00	0.00	0.00	0.00
2.1.6.6	VALORES Y BIENES EN GARANTÍA A CORTO PLAZO	0.00	0.00	0.00	0.00	0.00
2.1.7	PROVISIONES A CORTO PLAZO	0.00	0.00	0.00	0.00	0.00
2.1.7.1	PROVISIÓN PARA DEMANDAS Y JUICIOS A CORTO PLAZO	0.00	0.00	0.00	0.00	0.00
2.1.7.2	PROVISIÓN PARA CONTINGENCIAS A CORTO PLAZO	0.00	0.00	0.00	0.00	0.00
2.1.7.9	OTRAS PROVISIONES A CORTO PLAZO	0.00	0.00	0.00	0.00	0.00
2.1.9	OTROS PASIVOS A CORTO PLAZO	0.00	0.00	0.00	0.00	0.00
2.1.9.1	INGRESOS POR CLASIFICAR	0.00	0.00	0.00	0.00	0.00
2.1.9.2	RECAUDACIÓN POR PARTICIPAR	0.00	0.00	0.00	0.00	0.00
2.1.9.9	OTROS PASIVOS CIRCULANTES	0.00	0.00	0.00	0.00	0.00
2.2	PASIVO NO CIRCULANTE	0.00	0.00	0.00	0.00	0.00
2.2.1	CUENTAS POR PAGAR A LARGO PLAZO	0.00	0.00	0.00	0.00	0.00
2.2.1.1	PROVEEDORES POR PAGAR A LARGO PLAZO	0.00	0.00	0.00	0.00	0.00
2.2.1.2	CONTRATISTAS POR OBRAS PÚBLICAS POR PAGAR A LARGO PLAZO	0.00	0.00	0.00	0.00	0.00
2.2.2	DOCUMENTOS POR PAGAR A LARGO PLAZO	0.00	0.00	0.00	0.00	0.00
2.2.2.1	DOCUMENTOS COMERCIALES POR PAGAR A LARGO PLAZO	0.00	0.00	0.00	0.00	0.00
2.2.2.2	DOCUMENTOS CON CONTRATISTAS POR OBRAS PÚBLICAS POR PAGAR A LARGO PLAZO	0.00	0.00	0.00	0.00	0.00
2.2.2.9	OTROS DOCUMENTOS POR PAGAR A LARGO PLAZO	0.00	0.00	0.00	0.00	0.00
2.2.3	DEUDA PÚBLICA A LARGO PLAZO	0.00	0.00	0.00	0.00	0.00
2.2.3.1	TÍTULOS Y VALORES DE LA DEUDA PÚBLICA INTERNA A LARGO PLAZO	0.00	0.00	0.00	0.00	0.00
2.2.3.2	TÍTULOS Y VALORES DE LA DEUDA PÚBLICA EXTERNA A LARGO PLAZO	0.00	0.00	0.00	0.00	0.00
2.2.3.3	PRÉSTAMOS DE LA DEUDA PÚBLICA INTERNA POR PAGAR A LARGO PLAZO	0.00	0.00	0.00	0.00	0.00
2.2.3.4	PRÉSTAMOS DE LA DEUDA PÚBLICA EXTERNA POR PAGAR A LARGO PLAZO	0.00	0.00	0.00	0.00	0.00
2.2.3.5	ARRENDAMIENTO FINANCIERO POR PAGAR A LARGO PLAZO	0.00	0.00	0.00	0.00	0.00
2.2.4	PASIVOS DIFERIDOS A LARGO PLAZO	0.00	0.00	0.00	0.00	0.00
2.2.4.1	CRÉDITOS DIFERIDOS A LARGO PLAZO	0.00	0.00	0.00	0.00	0.00
2.2.4.2	INTERESES COBRADOS POR ADELANTADO A LARGO PLAZO	0.00	0.00	0.00	0.00	0.00
2.2.4.9	OTROS PASIVOS DIFERIDOS A LARGO PLAZO	0.00	0.00	0.00	0.00	0.00
2.2.5	FONDOS Y BIENES DE TERCEROS EN GARANTÍA Y/O ADMINISTRACIÓN A LARGO PLAZO	0.00	0.00	0.00	0.00	0.00
2.2.5.1	FONDOS EN GARANTÍA A LARGO PLAZO	0.00	0.00	0.00	0.00	0.00
2.2.5.2	FONDOS EN ADMINISTRACIÓN A LARGO PLAZO	0.00	0.00	0.00	0.00	0.00
2.2.5.3	FONDOS CONTINGENTES A LARGO PLAZO	0.00	0.00	0.00	0.00	0.00
2.2.5.4	FONDOS DE FIDEICOMISOS, MANDATOS Y CONTRATOS ANÁLOGOS A LARGO PLAZO	0.00	0.00	0.00	0.00	0.00
2.2.5.5	OTROS FONDOS DE TERCEROS EN GARANTÍA Y/O ADMINISTRACIÓN A LARGO PLAZO	0.00	0.00	0.00	0.00	0.00
2.2.5.6	VALORES Y BIENES EN GARANTÍA A LARGO PLAZO	0.00	0.00	0.00	0.00	0.00

2.2.6	PROVISIONES A LARGO PLAZO		0.00	0.00	0.00	0.00	0.00	0.00
2.2.6.1	PROVISIÓN PARA DEMANDAS Y JUICIOS A LARGO PLAZO		0.00	0.00	0.00	0.00	0.00	0.00
2.2.6.2	PROVISIÓN PARA PENSIONES A LARGO PLAZO		0.00	0.00	0.00	0.00	0.00	0.00
2.2.6.3	PROVISIÓN PARA CONTINGENCIAS A LARGO PLAZO		0.00	0.00	0.00	0.00	0.00	0.00
2.2.6.9	OTRAS PROVISIONES A LARGO PLAZO		0.00	0.00	0.00	0.00	0.00	0.00
3	HACIENDA PÚBLICA/ PATRIMONIO		6,945,351.36	11,844,053.72	10,401,642.62	5,502,940.26		
3.1	HACIENDA PÚBLICA/PATRIMONIO CONTRIBUIDO		0.00	0.00	0.00	0.00	0.00	0.00
3.1.1	APORTACIONES		0.00	0.00	0.00	0.00	0.00	0.00
3.1.2	DONACIONES DE CAPITAL		0.00	0.00	0.00	0.00	0.00	0.00
3.1.3	ACTUALIZACIÓN DE LA HACIENDA PÚBLICA/PATRIMONIO		0.00	0.00	0.00	0.00	0.00	0.00
3.2	HACIENDA PÚBLICA (PATRIMONIO GENERADO)		6,945,351.36	11,844,053.72	10,401,642.62	5,502,940.26		
3.2.1	RESULTADOS DEL EJERCICIO (AHORRO/ DESAHORRO)		0.00	11,825,027.08	10,375,496.37	-1,449,530.71		
3.2.2	RESULTADOS DE EJERCICIOS ANTERIORES		8,513,674.13	0.00	0.00	8,513,674.13		
3.2.3	REVALÚOS		0.00	0.00	0.00	0.00	0.00	0.00
3.2.3.1	REVALÚO DE BIENES INMUEBLES		0.00	0.00	0.00	0.00	0.00	0.00
3.2.3.2	REVALÚO DE BIENES MUEBLES		0.00	0.00	0.00	0.00	0.00	0.00
3.2.3.3	REVALÚO DE BIENES INTANGIBLES		0.00	0.00	0.00	0.00	0.00	0.00
3.2.3.9	OTROS REVALÚOS		0.00	0.00	0.00	0.00	0.00	0.00
3.2.4	RESERVAS		0.00	0.00	0.00	0.00	0.00	0.00
3.2.4.1	RESERVAS DE PATRIMONIO		0.00	0.00	0.00	0.00	0.00	0.00
3.2.4.2	RESERVAS TERRITORIALES		0.00	0.00	0.00	0.00	0.00	0.00
3.2.4.3	RESERVAS POR CONTINGENCIAS		0.00	0.00	0.00	0.00	0.00	0.00
3.2.5	RECTIFICACIONES DE RESULTADOS DE EJERCICIOS ANTERIORES		-1,568,322.77	19,026.64	26,146.25	-1,561,203.16		
3.2.5.1	CAMBIOS EN POLÍTICAS CONTABLES		-1,568,322.77	0.00	0.00	-1,561,203.16		
3.2.5.2	CAMBIOS POR ERRORES CONTABLES		0.00	19,026.64	26,146.26	0.00		
3.3	EXCESO O INSUFICIENCIA EN LA ACTUALIZACIÓN DE LA HACIENDA PÚBLICA/PATRIMONIO		0.00	0.00	0.00	0.00	0.00	0.00
3.3.1	RESULTADO POR POSICIÓN MONETARIA		0.00	0.00	0.00	0.00	0.00	0.00
3.3.2	RESULTADO POR TENENCIA DE ACTIVOS NO MONETARIOS		0.00	0.00	0.00	0.00	0.00	0.00
4	INGRESOS Y OTROS BENEFICIOS		0.00	10,375,496.37	10,375,496.37	0.00		
4.1	INGRESOS DE GESTIÓN		0.00	0.00	0.00	0.00	0.00	0.00
4.1.1	IMPUESTOS		0.00	0.00	0.00	0.00	0.00	0.00
4.1.1.1	IMPUESTOS SOBRE LOS INGRESOS		0.00	0.00	0.00	0.00	0.00	0.00
4.1.1.2	IMPUESTOS SOBRE EL PATRIMONIO		0.00	0.00	0.00	0.00	0.00	0.00
4.1.1.3	IMPUESTOS SOBRE LA PRODUCCIÓN, EL CONSUMO Y LAS TRANSACCIONES		0.00	0.00	0.00	0.00	0.00	0.00
4.1.1.4	IMPUESTOS AL COMERCIO EXTERIOR		0.00	0.00	0.00	0.00	0.00	0.00
4.1.1.5	IMPUESTOS SOBRE NÓMINAS Y ASIMILABLES		0.00	0.00	0.00	0.00	0.00	0.00
4.1.1.6	IMPUESTOS ECOLÓGICOS		0.00	0.00	0.00	0.00	0.00	0.00
4.1.1.7	ACCESORIOS DE IMPUESTOS		0.00	0.00	0.00	0.00	0.00	0.00
4.1.1.8	IMPUESTOS NO COMPRENDIDOS EN LA LEY DE INGRESOS VIGENTES, CAUSADOS EN EJERCICIOS FISCALES ANTERIORES PENDIENTES DE LIQUIDACIÓN O PAGO		0.00	0.00	0.00	0.00	0.00	0.00
4.1.1.9	OTROS IMPUESTOS		0.00	0.00	0.00	0.00	0.00	0.00
4.1.2	CUOTAS Y APORTACIONES DE SEGURIDAD SOCIAL		0.00	0.00	0.00	0.00	0.00	0.00
4.1.2.1	APORTACIONES PARA FONDOS DE VIVIENDA		0.00	0.00	0.00	0.00	0.00	0.00

4.1.2.2	CUOTAS PARA LA SEGURIDAD SOCIAL		0.00	0.00	0.00	0.00
4.1.2.3	CUOTAS DE AHORRO PARA EL RETIRO		0.00	0.00	0.00	0.00
4.1.2.4	ACCESORIOS DE CUOTAS Y APORTACIONES DE SEGURIDAD SOCIAL		0.00	0.00	0.00	0.00
4.1.2.9	OTRAS CUOTAS Y APORTACIONES PARA LA SEGURIDAD SOCIAL		0.00	0.00	0.00	0.00
4.1.3	CONTRIBUCIONES DE MEJORAS		0.00	0.00	0.00	0.00
4.1.3.1	CONTRIBUCIONES DE MEJORAS POR OBRAS PÚBLICAS		0.00	0.00	0.00	0.00
4.1.3.2	CONTRIBUCIONES DE MEJORAS NO COMPRENDIDAS EN LA LEY DE INGRESOS VIGENTE, CAUSADOS EN EJERCICIOS FISCALES ANTERIORES PENDIENTES DE LIQUIDACIÓN O PAGO		0.00	0.00	0.00	0.00
4.1.4	DERECHOS		0.00	0.00	0.00	0.00
4.1.4.1	DERECHOS POR EL USO, GOCE, APROVECHAMIENTO O EXPLOTACIÓN DE BIENES DE DOMINIO PÚBLICO		0.00	0.00	0.00	0.00
4.1.4.2	DERECHOS A LOS HIDROCARBUROS (DEROGADA)		0.00	0.00	0.00	0.00
4.1.4.3	DERECHOS POR PRESTACIÓN DE SERVICIOS		0.00	0.00	0.00	0.00
4.1.4.4	ACCESORIOS DE DERECHOS		0.00	0.00	0.00	0.00
4.1.4.5	DERECHOS NO COMPRENDIDOS EN LA LEY DE INGRESOS VIGENTE, CAUSADOS EN EJERCICIOS FISCALES ANTERIORES PENDIENTES DE LIQUIDACIÓN O PAGO		0.00	0.00	0.00	0.00
4.1.4.9	OTROS DERECHOS		0.00	0.00	0.00	0.00
4.1.5	PRODUCTOS		0.00	0.00	0.00	0.00
4.1.5.1	PRODUCTOS		0.00	0.00	0.00	0.00
4.1.5.2	ENAJENACIÓN DE BIENES MUEBLES NO SUJETOS A SER INVENTARIADOS (DEROGADA)		0.00	0.00	0.00	0.00
4.1.5.3	ACCESORIOS DE PRODUCTOS (DEROGADA)		0.00	0.00	0.00	0.00
4.1.5.4	PRODUCTOS NO COMPRENDIDOS EN LA LEY DE INGRESOS VIGENTE, CAUSADOS EN EJERCICIOS FISCALES ANTERIORES PENDIENTES DE LIQUIDACIÓN O PAGO		0.00	0.00	0.00	0.00
4.1.5.9	OTROS PRODUCTOS QUE GENERAN INGRESOS CORRIENTES (DEROGADA)		0.00	0.00	0.00	0.00
4.1.6	APROVECHAMIENTOS		0.00	0.00	0.00	0.00
4.1.6.1	INCENTIVOS DERIVADOS DE LA COLABORACIÓN FISCAL (DEROGADA)		0.00	0.00	0.00	0.00
4.1.6.2	MULTAS		0.00	0.00	0.00	0.00
4.1.6.3	INDEMNIZACIONES		0.00	0.00	0.00	0.00
4.1.6.4	REINTEGROS		0.00	0.00	0.00	0.00
4.1.6.5	APROVECHAMIENTOS PROVENIENTES DE OBRAS PÚBLICAS		0.00	0.00	0.00	0.00
4.1.6.6	APROVECHAMIENTOS NO COMPRENDIDOS EN LA LEY DE INGRESOS VIGENTE, CAUSADOS EN EJERCICIOS FISCALES ANTERIORES PENDIENTES DE LIQUIDACIÓN O PAGO		0.00	0.00	0.00	0.00
4.1.6.7	APROVECHAMIENTOS POR APORTACIONES Y COOPERACIONES (DEROGADA)		0.00	0.00	0.00	0.00
4.1.6.8	ACCESORIOS DE APROVECHAMIENTOS		0.00	0.00	0.00	0.00
4.1.6.9	OTROS APROVECHAMIENTOS		0.00	0.00	0.00	0.00
4.1.7	INGRESOS POR VENTA DE BIENES Y PRESTACIÓN DE SERVICIOS		0.00	0.00	0.00	0.00
4.1.7.1	INGRESOS POR VENTA DE BIENES Y PRESTACIÓN DE SERVICIOS DE INSTITUCIONES PÚBLICAS DE SEGURIDAD SOCIAL		0.00	0.00	0.00	0.00
4.1.7.2	INGRESOS POR VENTA DE BIENES Y PRESTACIÓN DE SERVICIOS DE EMPRESAS PRODUCTIVAS DEL ESTADO		0.00	0.00	0.00	0.00
4.1.7.3	INGRESOS POR VENTA DE BIENES Y PRESTACIÓN DE SERVICIOS DE ENTIDADES PARAESTATALES Y FIDEICOMISOS NO EMPRESARIALES NO FINANCIEROS		0.00	0.00	0.00	0.00
4.1.7.4	INGRESOS POR VENTA DE BIENES Y PRESTACIÓN DE SERVICIOS DE ENTIDADES PARAESTATALES EMPRESARIALES NO FINANCIEROS		0.00	0.00	0.00	0.00
4.1.7.5	INGRESOS POR VENTA DE BIENES Y PRESTACIÓN DE SERVICIOS DE ENTIDADES PARAESTATALES EMPRESARIALES FINANCIEROS		0.00	0.00	0.00	0.00
4.1.7.6	INGRESOS POR VENTA DE BIENES Y PRESTACIÓN DE SERVICIOS DE ENTIDADES PARAESTATALES EMPRESARIALES FINANCIEROS		0.00	0.00	0.00	0.00
4.1.7.7	INGRESOS POR VENTA DE BIENES Y PRESTACIÓN DE SERVICIOS DE FIDEICOMISOS FINANCIEROS PÚBLICOS CON PARTICIPACIÓN		0.00	0.00	0.00	0.00
4.1.7.8	INGRESOS POR VENTA DE BIENES Y PRESTACIÓN DE SERVICIOS DE LOS PODERES LEGISLATIVO Y JUDICIAL Y DE LOS ÓRGANOS		0.00	0.00	0.00	0.00
4.1.9	INGRESOS NO COMPRENDIDOS EN LAS FRACCIONES DE LA LEY DE INGRESOS CAUSADOS EN EJERCICIOS FISCALES ANTERIORES		0.00	0.00	0.00	0.00
4.1.9.1	IMPUESTOS NO COMPRENDIDOS EN LAS FRACCIONES DE LA LEY DE INGRESOS CAUSADOS EN EJERCICIOS FISCALES ANTERIORES		0.00	0.00	0.00	0.00
4.1.9.2	CONTRIBUCIONES DE MEJORAS, DERECHOS, PRODUCTOS Y APROVECHAMIENTOS NO COMPRENDIDOS EN LAS FRACCIONES		0.00	0.00	0.00	0.00



4.2	PARTICIPACIONES, APORTACIONES, CONVENIOS, INCENTIVOS DERIVADOS DE LA COLABORACIÓN FISCAL, FONDOS DISTINTOS DE APORTACIONES, TRANSFERENCIAS, ASIGNACIONES, SUBSIDIOS Y SUBVENCIÓNES, Y PENSIONES Y JUBILACIONES		0.00	10,375,496.37	10,375,496.37	0.00
4.2.1	PARTICIPACIONES, APORTACIONES, CONVENIOS, INCENTIVOS DERIVADOS DE LA COLABORACIÓN FISCAL Y FONDOS DISTINTOS DE APORTACIONES		0.00	0.00	0.00	0.00
4.2.1.1	PARTICIPACIONES		0.00	0.00	0.00	0.00
4.2.1.2	APORTACIONES		0.00	0.00	0.00	0.00
4.2.1.3	CONVENIOS		0.00	0.00	0.00	0.00
4.2.1.4	INCENTIVOS DERIVADOS DE LA COLABORACIÓN FISCAL		0.00	0.00	0.00	0.00
4.2.1.5	FONDOS DISTINTOS DE APORTACIONES		0.00	0.00	0.00	0.00
4.2.2	TRANSFERENCIAS, ASIGNACIONES, SUBSIDIOS Y SUBVENCIÓNES, Y PENSIONES Y JUBILACIONES		0.00	10,375,496.37	10,375,496.37	0.00
4.2.2.1	TRANSFERENCIAS Y ASIGNACIONES		0.00	4,142,970.45	4,142,970.45	0.00
4.2.2.2	TRANSFERENCIAS DEL SECTOR PÚBLICO (DEROGADA)		0.00	6,232,525.92	6,232,525.92	0.00
4.2.2.3	SUBSIDIOS Y SUBVENCIÓNES		0.00	0.00	0.00	0.00
4.2.2.4	AYUDAS SOCIALES (DEROGADA)		0.00	0.00	0.00	0.00
4.2.2.5	PENSIONES Y JUBILACIONES		0.00	0.00	0.00	0.00
4.2.2.6	TRANSFERENCIAS DEL EXTERIOR (DEROGADA)		0.00	0.00	0.00	0.00
4.2.2.7	TRANSFERENCIAS DEL FONDO MEXICANO DEL PETRÓLEO PARA LA ESTABILIZACIÓN Y EL DESARROLLO		0.00	0.00	0.00	0.00
4.3	OTROS INGRESOS Y BENEFICIOS		0.00	0.00	0.00	0.00
4.3.1	INGRESOS FINANCIEROS		0.00	0.00	0.00	0.00
4.3.1.1	INTERESES GANADOS DE TÍTULOS, VALORES Y DEMÁS INSTRUMENTOS FINANCIEROS		0.00	0.00	0.00	0.00
4.3.1.9	OTROS INGRESOS FINANCIEROS		0.00	0.00	0.00	0.00
4.3.2	INCREMENTO POR VARIACIÓN DE INVENTARIOS		0.00	0.00	0.00	0.00
4.3.2.1	INCREMENTO POR VARIACIÓN DE INVENTARIOS DE MERCANCIAS PARA VENTA		0.00	0.00	0.00	0.00
4.3.2.2	INCREMENTO POR VARIACIÓN DE INVENTARIOS DE MERCANCIAS TERMINADAS		0.00	0.00	0.00	0.00
4.3.2.3	INCREMENTO POR VARIACIÓN DE INVENTARIOS DE MERCANCIAS EN PROCESO DE ELABORACIÓN		0.00	0.00	0.00	0.00
4.3.2.4	INCREMENTO POR VARIACIÓN DE INVENTARIOS DE MATERIAS PRIMAS, MATERIALES Y SUMINISTROS PARA PRODUCCIÓN		0.00	0.00	0.00	0.00
4.3.2.5	INCREMENTO POR VARIACIÓN DE ALMACÉN DE MATERIAS PRIMAS, MATERIALES Y SUMINISTROS DE CONSUMO		0.00	0.00	0.00	0.00
4.3.3	DISMINUCIÓN DEL EXCESO DE ESTIMACIONES POR PÉRDIDA O DETERIORO U OBSOLESCENCIA		0.00	0.00	0.00	0.00
4.3.3.1	DISMINUCIÓN DEL EXCESO DE ESTIMACIONES POR PÉRDIDA O DETERIORO U OBSOLESCENCIA		0.00	0.00	0.00	0.00
4.3.4	DISMINUCIÓN DEL EXCESO DE PROVISIONES		0.00	0.00	0.00	0.00
4.3.4.1	DISMINUCIÓN DEL EXCESO DE PROVISIONES		0.00	0.00	0.00	0.00
4.3.9	OTROS INGRESOS Y BENEFICIOS VARIOS		0.00	0.00	0.00	0.00
4.3.9.1	OTROS INGRESOS DE EJERCICIOS ANTERIORES (DEROGADA)		0.00	0.00	0.00	0.00
4.3.9.2	BONIFICACIONES Y DESCUENTOS OBTENIDOS		0.00	0.00	0.00	0.00
4.3.9.3	DIFERENCIAS POR TIPO DE CAMBIO A FAVOR		0.00	0.00	0.00	0.00
4.3.9.4	DIFERENCIAS DE COTIZACIONES A FAVOR EN VALORES NEGOCIABLES		0.00	0.00	0.00	0.00
4.3.9.5	RESULTADO POR POSICIÓN MONETARIA		0.00	0.00	0.00	0.00
4.3.9.6	UTILIDADES POR PARTICIPACIÓN PATRIMONIAL		0.00	0.00	0.00	0.00
4.3.9.7	DIFERENCIAS POR REESTRUCTURACIÓN DE DEUDA PÚBLICA A FAVOR		0.00	0.00	0.00	0.00
4.3.9.9	OTROS INGRESOS Y BENEFICIOS VARIOS		0.00	0.00	0.00	0.00
5	GASTOS Y OTRAS PERDIDAS		0.00	11,825,027.08	11,825,027.08	0.00
5.1	GASTOS DE FUNCIONAMIENTO		0.00	10,641,863.71	10,641,863.71	0.00
5.1.1	SERVICIOS PERSONALES		0.00	8,402,828.87	8,402,828.87	0.00

5.1.1.1	REMUNERACIONES AL PERSONAL DE CARÁCTER PERMANENTE	0.00	4,025,462.33	4,025,462.33	0.00	0.00
5.1.1.2	REMUNERACIONES AL PERSONAL DE CARÁCTER TRANSITORIO	0.00	3,736,141.04	3,736,141.04	0.00	0.00
5.1.1.3	REMUNERACIONES ADICIONALES Y ESPECIALES	0.00	495,864.57	495,864.57	0.00	0.00
5.1.1.4	SEGURIDAD SOCIAL	0.00	0.00	0.00	0.00	0.00
5.1.1.5	OTRAS PRESTACIONES SOCIALES Y ECONÓMICAS	0.00	135,250.00	135,250.00	0.00	0.00
5.1.1.6	PAGO DE ESTÍMULOS A SERVIDORES PÚBLICOS	0.00	10,110.93	10,110.93	0.00	0.00
5.1.2	MATERIALES Y SUMINISTROS	0.00	383,255.26	383,255.26	0.00	0.00
5.1.2.1	MATERIALES DE ADMINISTRACIÓN, EMISIÓN DE DOCUMENTOS Y ARTÍCULOS OFICIALES	0.00	51,898.43	51,898.43	0.00	0.00
5.1.2.2	ALIMENTOS Y UTENSILIOS	0.00	31,267.91	31,267.91	0.00	0.00
5.1.2.3	MATERIAS PRIMAS Y MATERIALES DE PRODUCCIÓN Y COMERCIALIZACIÓN	0.00	0.00	0.00	0.00	0.00
5.1.2.4	MATERIALES Y ARTÍCULOS DE CONSTRUCCIÓN Y DE REPARACIÓN	0.00	53,361.76	53,361.76	0.00	0.00
5.1.2.5	PRODUCTOS QUÍMICOS, FARMACÉUTICOS Y DE LABORATORIO	0.00	3,365.00	3,365.00	0.00	0.00
5.1.2.6	COMBUSTIBLES, LUBRICANTES Y ADITIVOS	0.00	195,392.61	195,392.61	0.00	0.00
5.1.2.7	VESTUARIO, BLANCOS, PRENDAS DE PROTECCIÓN Y ARTÍCULOS DEPORTIVOS	0.00	0.00	0.00	0.00	0.00
5.1.2.8	MATERIALES Y SUMINISTROS PARA SEGURIDAD	0.00	0.00	0.00	0.00	0.00
5.1.2.9	HERRAMIENTAS, REFACCIONES Y ACCESORIOS MENORES	0.00	47,969.55	47,969.55	0.00	0.00
5.1.3	SERVICIOS GENERALES	0.00	1,855,799.58	1,855,799.58	0.00	0.00
5.1.3.1	SERVICIOS BÁSICOS	0.00	21,410.87	21,410.87	0.00	0.00
5.1.3.2	SERVICIOS DE ARRENDAMIENTO	0.00	51,284.68	51,284.68	0.00	0.00
5.1.3.3	SERVICIOS PROFESIONALES, CIENTÍFICOS Y TÉCNICOS Y OTROS SERVICIOS	0.00	1,286,400.32	1,286,400.32	0.00	0.00
5.1.3.4	SERVICIOS FINANCIEROS, BANCARIOS Y COMERCIALES	0.00	65,040.43	65,040.43	0.00	0.00
5.1.3.5	SERVICIOS DE INSTALACIÓN, REPARACIÓN, MANTENIMIENTO Y CONSERVACIÓN	0.00	178,569.03	178,569.03	0.00	0.00
5.1.3.6	SERVICIOS DE COMUNICACIÓN SOCIAL Y PUBLICIDAD	0.00	0.00	0.00	0.00	0.00
5.1.3.7	SERVICIOS DE TRASLADO Y VIÁTICOS	0.00	161,968.17	161,968.17	0.00	0.00
5.1.3.8	SERVICIOS OFICIALES	0.00	24,169.08	24,169.08	0.00	0.00
5.1.3.9	OTROS SERVICIOS GENERALES	0.00	66,957.00	66,957.00	0.00	0.00
5.2	TRANSFERENCIAS, ASIGNACIONES, SUBSIDIOS Y OTRAS AYUDAS	0.00	0.00	0.00	0.00	0.00
5.2.1	TRANSFERENCIAS INTERNAS Y ASIGNACIONES AL SECTOR PÚBLICO	0.00	0.00	0.00	0.00	0.00
5.2.1.1	ASIGNACIONES AL SECTOR PÚBLICO	0.00	0.00	0.00	0.00	0.00
5.2.1.2	TRANSFERENCIAS INTERNAS AL SECTOR PÚBLICO	0.00	0.00	0.00	0.00	0.00
5.2.2	TRANSFERENCIAS AL RESTO DEL SECTOR PÚBLICO	0.00	0.00	0.00	0.00	0.00
5.2.2.1	TRANSFERENCIAS A ENTIDADES PARAESTATALES	0.00	0.00	0.00	0.00	0.00
5.2.2.2	TRANSFERENCIAS A ENTIDADES FEDERATIVAS Y MUNICIPIOS	0.00	0.00	0.00	0.00	0.00
5.2.3	SUBSIDIOS Y SUBVENCIONES	0.00	0.00	0.00	0.00	-0.00
5.2.3.1	SUBSIDIOS	0.00	0.00	0.00	0.00	0.00
5.2.3.2	SUBVENCIONES	0.00	0.00	0.00	0.00	0.00
5.2.4	AYUDAS SOCIALES	0.00	0.00	0.00	0.00	0.00
5.2.4.1	AYUDAS SOCIALES A PERSONAS	0.00	0.00	0.00	0.00	0.00
5.2.4.2	BECAS	0.00	0.00	0.00	0.00	0.00
5.2.4.3	AYUDAS SOCIALES A INSTITUCIONES	0.00	0.00	0.00	0.00	0.00
5.2.4.4	AYUDAS SOCIALES POR DESASTRES NATURALES Y OTROS SINIESTROS	0.00	0.00	0.00	0.00	0.00
5.2.5	PENSIONES Y JUBILACIONES	0.00	0.00	0.00	0.00	0.00


5.2.5.1	PENSIONES		0.00	0.00	0.00	0.00	0.00
5.2.5.2	JUBILACIONES		0.00	0.00	0.00	0.00	0.00
5.2.5.9	OTRAS PENSIONES Y JUBILACIONES		0.00	0.00	0.00	0.00	0.00
5.2.6	TRANSFERENCIAS A FIDEICOMISOS, MANDATOS Y CONTRATOS ANÁLOGOS		0.00	0.00	0.00	0.00	0.00
5.2.6.1	TRANSFERENCIAS A FIDEICOMISOS, MANDATOS Y CONTRATOS ANÁLOGOS AL GOBIERNO		0.00	0.00	0.00	0.00	0.00
5.2.6.2	TRANSFERENCIAS A FIDEICOMISOS, MANDATOS Y CONTRATOS ANÁLOGOS A ENTIDADES PARAESTATALES		0.00	0.00	0.00	0.00	0.00
5.2.7	TRANSFERENCIAS A LA SEGURIDAD SOCIAL		0.00	0.00	0.00	0.00	0.00
5.2.7.1	TRANSFERENCIAS POR OBLIGACIONES DE LEY		0.00	0.00	0.00	0.00	0.00
5.2.8	DONATIVOS		0.00	0.00	0.00	0.00	0.00
5.2.8.1	DONATIVOS A INSTITUCIONES SIN FINES DE LUCRO		0.00	0.00	0.00	0.00	0.00
5.2.8.2	DONATIVOS A ENTIDADES FEDERATIVAS Y MUNICIPIOS		0.00	0.00	0.00	0.00	0.00
5.2.8.3	DONATIVOS A FIDEICOMISO, MANDATOS Y CONTRATOS ANÁLOGOS PRIVADOS		0.00	0.00	0.00	0.00	0.00
5.2.8.4	DONATIVOS A FIDEICOMISO, MANDATOS Y CONTRATOS ANÁLOGOS ESTATALES		0.00	0.00	0.00	0.00	0.00
5.2.8.5	DONATIVOS INTERNACIONALES		0.00	0.00	0.00	0.00	0.00
5.2.9	TRANSFERENCIAS AL EXTERIOR		0.00	0.00	0.00	0.00	0.00
5.2.9.1	TRANSFERENCIAS AL EXTERIOR A GOBIERNOS EXTRANJEROS Y ORGANISMOS INTERNACIONALES		0.00	0.00	0.00	0.00	0.00
5.2.9.2	TRANSFERENCIAS AL SECTOR PRIVADO EXTERNO		0.00	0.00	0.00	0.00	0.00
5.3	PARTICIPACIONES Y APORTACIONES		0.00	0.00	0.00	0.00	0.00
5.3.1	PARTICIPACIONES		0.00	0.00	0.00	0.00	0.00
5.3.1.1	PARTICIPACIONES DE LA FEDERACIÓN A ENTIDADES FEDERATIVAS Y MUNICIPIOS		0.00	0.00	0.00	0.00	0.00
5.3.1.2	PARTICIPACIONES DE LAS ENTIDADES FEDERATIVAS A LOS MUNICIPIOS		0.00	0.00	0.00	0.00	0.00
5.3.2	APORTACIONES		0.00	0.00	0.00	0.00	0.00
5.3.2.1	APORTACIONES DE LA FEDERACIÓN A ENTIDADES FEDERATIVAS Y MUNICIPIOS		0.00	0.00	0.00	0.00	0.00
5.3.2.2	APORTACIONES DE LAS ENTIDADES FEDERATIVAS A LOS MUNICIPIOS		0.00	0.00	0.00	0.00	0.00
5.3.3	CONVENIOS		0.00	0.00	0.00	0.00	0.00
5.3.3.1	CONVENIOS DE REASIGNACIÓN		0.00	0.00	0.00	0.00	0.00
5.3.3.2	CONVENIOS DE DESCENTRALIZACIÓN Y OTROS		0.00	0.00	0.00	0.00	0.00
5.4	INTERESES, COMISIONES Y OTROS GASTOS DE LA DEUDA PÚBLICA		0.00	0.00	0.00	0.00	0.00
5.4.1	INTERESES DE LA DEUDA PÚBLICA		0.00	0.00	0.00	0.00	0.00
5.4.1.1	INTERESES DE LA DEUDA PÚBLICA INTERNA		0.00	0.00	0.00	0.00	0.00
5.4.1.2	INTERESES DE LA DEUDA PÚBLICA EXTERNA		0.00	0.00	0.00	0.00	0.00
5.4.2	COMISIONES DE LA DEUDA PÚBLICA		0.00	0.00	0.00	0.00	0.00
5.4.2.1	COMISIONES DE LA DEUDA PÚBLICA INTERNA		0.00	0.00	0.00	0.00	0.00
5.4.2.2	COMISIONES DE LA DEUDA PÚBLICA EXTERNA		0.00	0.00	0.00	0.00	0.00
5.4.3	GASTOS DE LA DEUDA PÚBLICA		0.00	0.00	0.00	0.00	0.00
5.4.3.1	GASTOS DE LA DEUDA PÚBLICA INTERNA		0.00	0.00	0.00	0.00	0.00
5.4.3.2	GASTOS DE LA DEUDA PÚBLICA EXTERNA		0.00	0.00	0.00	0.00	0.00
5.4.4	COSTO POR COBERTURAS		0.00	0.00	0.00	0.00	0.00
5.4.4.1	COSTO POR COBERTURAS		0.00	0.00	0.00	0.00	0.00
5.4.5	APOYOS FINANCIEROS		0.00	0.00	0.00	0.00	0.00
5.4.5.1	APOYOS FINANCIEROS A INTERMEDIARIOS		0.00	0.00	0.00	0.00	0.00
5.4.5.2	APOYO FINANCIEROS A AHORRADORES Y DEUDORES DEL SISTEMA FINANCIERO NACIONAL		0.00	0.00	0.00	0.00	0.00

5.5	OTROS GASTOS Y PERDIDAS EXTRAORDINARIAS		0.00	1,183,143.37	1,183,143.37	0.00
5.5.1	ESTIMACIONES, DEPRECIACIONES, DETERIORS, OBSOLESCENCIA Y AMORTIZACIONES		0.00	1,183,143.37	1,183,143.37	0.00
5.5.1.1	ESTIMACIONES POR PÉRDIDA O DETERIORO DE ACTIVOS CIRCULANTES		0.00	0.00	0.00	0.00
5.5.1.2	ESTIMACIONES POR PÉRDIDA O DETERIORO DE ACTIVO NO CIRCULANTE		0.00	0.00	0.00	0.00
5.5.1.3	DEPRECIACIÓN DE BIENES INMUEBLES		0.00	0.00	0.00	0.00
5.5.1.4	DEPRECIACIÓN DE INFRAESTRUCTURA		0.00	0.00	0.00	0.00
5.5.1.5	DEPRECIACIÓN DE BIENES MUEBLES		0.00	1,168,481.26	1,168,481.26	0.00
5.5.1.6	DETERIORO DE LOS ACTIVOS BIOLÓGICOS		0.00	14,662.11	14,662.11	0.00
5.5.1.7	AMORTIZACIÓN DE ACTIVOS INTANGIBLES		0.00	0.00	0.00	0.00
5.5.1.8	DISMINUCIÓN DE BIENES POR PÉRDIDA, OBSOLESCENCIA Y DETERIORO		0.00	0.00	0.00	0.00
5.5.2	PROVISIONES		0.00	0.00	0.00	0.00
5.5.2.1	PROVISIONES DE PASIVOS A CORTO PLAZO		0.00	0.00	0.00	0.00
5.5.2.2	PROVISIONES DE PASIVOS A LARGO PLAZO		0.00	0.00	0.00	0.00
5.5.3	DISMINUCIÓN DE INVENTARIOS		0.00	0.00	0.00	0.00
5.5.3.1	DISMINUCIÓN DE INVENTARIOS DE MERCANCIAS PARA VENTA		0.00	0.00	0.00	0.00
5.5.3.2	DISMINUCIÓN DE INVENTARIOS DE MERCANCIAS TERMINADAS		0.00	0.00	0.00	0.00
5.5.3.3	DISMINUCIÓN DE INVENTARIOS DE MERCANCIAS EN PROCESO DE ELABORACIÓN		0.00	0.00	0.00	0.00
5.5.3.4	DISMINUCIÓN DE INVENTARIOS DE MATERIAS PRIMAS, MATERIALES Y SUMINISTROS PARA PRODUCCIÓN		0.00	0.00	0.00	0.00
5.5.3.5	DISMINUCIÓN DE ALMACÉN DE MATERIALES Y SUMINISTROS DE CONSUMO		0.00	0.00	0.00	0.00
5.5.4	AUMENTO POR INSUFICIENCIA DE ESTIMACIONES POR PÉRDIDA O DETERIORO U OBSOLESCENCIA		0.00	0.00	0.00	0.00
5.5.4.1	AUMENTO POR INSUFICIENCIA DE ESTIMACIONES POR PÉRDIDA O DETERIORO U OBSOLESCENCIA		0.00	0.00	0.00	0.00
5.5.5	AUMENTO POR INSUFICIENCIA DE PROVISIONES		0.00	0.00	0.00	0.00
5.5.5.1	AUMENTO POR INSUFICIENCIA DE PROVISIONES		0.00	0.00	0.00	0.00
5.5.9	OTROS GASTOS		0.00	0.00	0.00	0.00
5.5.9.1	GASTOS DE EJERCICIOS ANTERIORES		0.00	0.00	0.00	0.00
5.5.9.2	PÉRDIDAS POR RESPONSABILIDADES		0.00	0.00	0.00	0.00
5.5.9.3	BONIFICACIONES Y DESCUENTOS OTORGADOS		0.00	0.00	0.00	0.00
5.5.9.4	DIFERENCIAS POR TIPO DE CAMBIO NEGATIVAS		0.00	0.00	0.00	0.00
5.5.9.5	DIFERENCIAS DE COTIZACIONES NEGATIVAS EN VALORES NEGOCIABLES		0.00	0.00	0.00	0.00
5.5.9.6	RESULTADO POR POSICIÓN MONETARIA		0.00	0.00	0.00	0.00
5.5.9.7	PÉRDIDAS POR PARTICIPACIÓN PATRIMONIAL		0.00	0.00	0.00	0.00
5.5.9.8	DIFERENCIAS POR REESTRUCTURACIÓN DE DEUDA PÚBLICA NEGATIVAS		0.00	0.00	0.00	0.00
5.5.9.9	OTROS GASTOS VARIOS		0.00	0.00	0.00	0.00
5.6	INVERSIÓN PÚBLICA		0.00	0.00	0.00	0.00
5.6.1	INVERSIÓN PÚBLICA NO CAPITALIZABLE		0.00	0.00	0.00	0.00
5.6.1.1	CONSTRUCCIÓN EN BIENES NO CAPITALIZABLE		0.00	0.00	0.00	0.00
7	CUENTAS DE ORDEN CONTABLES		0.00	0.00	0.00	0.00
7.1	VALORES		0.00	0.00	0.00	0.00
7.1.1	VALORES EN CUSTODIA		0.00	0.00	0.00	0.00
7.1.2	CUSTODIA DE VALORES		0.00	0.00	0.00	0.00
7.1.3	INSTRUMENTOS DE CRÉDITO PRESTADOS A FORMADORES DE MERCADO		0.00	0.00	0.00	0.00
7.1.4	PRÉSTAMO DE INSTRUMENTOS DE CRÉDITO A FORMADORES DE MERCADO Y SU GARANTÍA		0.00	0.00	0.00	0.00



COAHUILA RADIO Y TELEVISIÓN Balanza de Comprobación Del 01 de enero al 31 de diciembre de 2020					
CÓDIGO	CUENTA CONTABLE	SALDO INICIAL	CARGOS	ABONOS	SALDO FINAL
8	CUENTAS DE ORDEN PRESUPUESTARIAS	0.00	108,064,139.82	108,064,139.82	0.00
8.1	LEY DE INGRESOS	0.00	31,426,916.54	31,426,916.54	0.00
8.1.1	LEY DE INGRESOS ESTIMADA	0.00	10,675,923.80	0.00	10,675,923.80
8.1.2	LEY DE INGRESOS POR EJECUTAR	0.00	10,375,496.37	10,675,923.80	300,427.43
8.1.3	MODIFICACIONES A LA LEY DE INGRESOS ESTIMADA	0.00	0.00	0.00	0.00
8.1.4	LEY DE INGRESOS DEVENGADA	0.00	10,375,496.37	10,375,496.37	0.00
8.1.5	LEY DE INGRESOS RECAUDADA	0.00	0.00	10,375,496.37	10,375,496.37
8.2	PRESUPUESTO DE EGRESOS	0.00	76,637,223.28	76,637,223.28	0.00
8.2.1	PRESUPUESTO DE EGRESOS APROBADO	0.00	0.00	12,600,113.87	12,600,113.87
8.2.2	PRESUPUESTO DE EGRESOS POR EJERCER	0.00	22,363,328.45	22,276,855.12	86,473.33
8.2.3	MODIFICACIONES AL PRESUPUESTO DE EGRESOS APROBADO	0.00	11,608,393.42	9,763,214.58	-1,845,178.84
8.2.4	PRESUPUESTO DE EGRESOS COMPROMETIDO	0.00	10,668,461.70	10,668,461.70	0.00
8.2.5	PRESUPUESTO DE EGRESOS DEVENGADO	0.00	10,668,461.70	10,668,461.70	0.00
8.2.6	PRESUPUESTO DE EGRESOS EJERCIDO	0.00	10,668,461.70	10,660,116.31	8,345.39
8.2.7	PRESUPUESTO DE EGRESOS PAGADO	0.00	10,660,116.31	0.00	10,660,116.31

"Bajo protesta de decir verdad declaramos que los Estados Financieros y sus Notas, son razonablemente correctos y son responsabilidad del emisor"



Mtro. JORGE MANUEL CÉSAR GÓMEZ  
DIRECTOR GENERAL



LIC. IGNACIO ESCOBAR MARTÍNEZ  
DIRECTOR ADMINISTRATIVO

**INFORMACIÓN CONTABLE**

**XVIII.- INFORME O DICTAMEN DE LOS  
PROFESIONALES DE AUDITORÍA  
INDEPENDIENTES O, EN SU CASO, UNA  
DECLARATORIA DE LOS ÓRGANOS  
INTERNOS DE CONTROL**



**Consultores, S.C.**

**SERVICIOS DE ASESORÍA FISCAL Y FINANCIERA  
AUDITORÍA Y CONSULTORÍA**

## **Información Contable**

### **Informe Sobre la Auditoría de los Estados Financieros**

**Lic. Jorge Manuel Cesar Gómez**  
**Director General**  
**Coahuila Radio y Television**

**C.P.C. José Armando Plata Sandoval**  
**Auditor Superior del Estado de Coahuila**

**Dip. Lic. Emilio Alejandro de Hoyos Montemayor**  
**Presidente de la Junta de Gobierno**  
**H. Congreso del Estado de Coahuila de Zaragoza**

#### **Revisión del Informe de Avance de Gestión Financiera**

Hemos auditado los estados financieros del 01 de octubre al 31 de diciembre de 2020, del organismo denominado "Coahuila Radio y Televisión", que comprenden, el Estado de Situación Financiera e Informe Sobre Pasivos Contingentes al 31 de diciembre de 2020, el Estado de Actividades por el trimestre y acumulado, Estado de Variación en la Hacienda Pública por el trimestre y acumulado, Estado de Cambios en la Situación Financiera por el trimestre y acumulado, Estado de Flujos de Efectivo por el trimestre y acumulado, Estado Analítico del Activo por el trimestre y acumulado, Estado Analítico de la Deuda y otros Pasivos por el trimestre y acumulado, correspondientes al cuarto trimestre del 2020, así como las notas explicativas de los Estados financieros (desglose, memoria y gestión administrativa) que incluyen un resumen de las políticas contables significativas.

Nuestra responsabilidad consiste en informar el resultado parcial o avance de nuestra auditoría, ya que la revisión integral se considera por todo el ejercicio 2020.

#### **Resultado parcial de la auditoría financiera**

Nuestro trabajo se realizó mediante muestreos para analizar los siguientes rubros: Efectivo y Equivalentes "Bancos" (conciliaciones bancarias), Derechos a Recibir Efectivo y Equivalentes, revisión y análisis de los saldos contenidos en el rubro de bienes muebles, Inmuebles e intangibles, Gastos y Otras Perdidas, así como la Situación fiscal de la entidad y cumplimiento en materia de Ley de Disciplina Financiera, del cual resultado lo siguiente:

- La entidad no cuenta con el estudio actuarial para el registro de pasivos contingentes.
- Al cierre del cuarto trimestre 2020 la entidad ya realizó la depreciación correspondiente, sin que a la fecha del presente informe esta firma de auditoría haya obtenido los papeles de trabajo correspondientes para analizar la información que origina dichos registros, así como no se obtuvo evidencia del inventario físico de los bienes registrados en las cuentas de activo no circulante, toda vez que dicho inventario es importante para realizar la depreciación.





**Consultores, S.C.**

**SERVICIOS DE ASESORÍA FISCAL Y FINANCIERA  
AUDITORÍA Y CONSULTORÍA**

- Se analizaron y revisaron los gastos realizados por la entidad dentro de los capítulos 2000 Materiales y Suministros y 3000 Servicios Generales, de los cuales se tomó una muestra a razón del 98%, de dicho porcentaje de revisión se detectó que existen diversas erogaciones las cuales carecen de algún documento como lo puede ser (bitácora de combustible, evidencia de existencias en almacén, contratos, padrón de proveedores, cotización, error en la clasificación de algunas erogaciones, falta de oficios de comisión para viáticos, así como falta de documentación soporte en algunas erogación).

Hemos llevado a cabo la auditoría de conformidad con las Normas Profesionales de Auditoría del Sistema Nacional de Fiscalización (NPASNF). Nuestras responsabilidades de acuerdo con dichas normas se describen más adelante en la sección *responsabilidades del auditor en relación con la auditoría de los estados financieros* contables de nuestro informe. Somos independientes del ente público de conformidad con el Código de Ética, junto con los requerimientos de ética que son aplicables a nuestra auditoría de los estados financieros y hemos cumplido las demás responsabilidades de ética de conformidad con esos requerimientos y con el Código de Ética Profesional del Sistema Nacional de Fiscalización (SNF). Consideramos que la evidencia de auditoría que hemos obtenido proporciona una base suficiente y adecuada para nuestra opinión.

#### **Párrafo de énfasis**

A la fecha del presente informe la entidad no ha dado cumplimiento a las obligaciones de carácter fiscal, toda vez, que no ha realizado el entero y pago de los impuestos correspondientes a los meses de octubre, noviembre y diciembre, del ejercicio 2020, por concepto de ISR Sueldos y Salarios; esta situación propicia que la entidad realice pagos por recargos y actualizaciones generando un daño patrimonial para la misma.

#### **Otra Cuestión**

Por otro lado, se detectaron erogaciones al personal de base de los cuales las erogaciones realizadas son registradas en la cuenta (5111 remuneraciones al personal de carácter permanente) sin que la entidad, proporcionara el CFDI correspondiente, la nómina en formato de Excel, no genera la retención, entero ni pago correspondiente ante el Servicio de Administración Tributaria (SAT); por otro lado se tiene erogaciones al personal eventual, por el cual la entidad no cuenta con el timbrado correspondiente.

#### **Responsabilidades de la dirección y de los responsables del gobierno de la entidad en relación con los estados financieros**

La dirección es responsable de la preparación y presentación razonable de los estados financieros adjuntos de conformidad con la Ley General de Contabilidad Gubernamental y los acuerdos normativos emitidos por el Consejo Nacional de Armonización Contable (CONAC), y del control interno que la dirección considere necesario para permitir la preparación de estados financieros contables libres de incorrección material, debida a fraude o error.

En la preparación de los estados financieros contables, la dirección es responsable de la valoración de la capacidad del ente público de existencia permanente, revelando, según corresponda, las cuestiones relacionadas con la existencia permanente y utilizando el postulado básico de contabilidad gubernamental existencia permanente excepto por disposición legal en la que se especifique lo contrario, o bien no exista otra alternativa realista.

Los responsables del gobierno del ente público son responsables de la supervisión del proceso de información financiera del ente.



Consultores, S.C.

SERVICIOS DE ASESORÍA FISCAL Y FINANCIERA  
AUDITORÍA Y CONSULTORÍA

**Responsabilidades del auditor en relación con la auditoría de los estados financieros.**

Nuestros objetivos son obtener una seguridad razonable de que los estados financieros contables en su conjunto están libres de incorrección material, debida a fraude o error, y emitir un informe de auditoría que contiene nuestra opinión. Seguridad razonable es un alto grado de seguridad, pero no garantiza que una auditoría realizada de conformidad con las NPASNf siempre detecte una incorrección material cuando existe. Las incorrecciones pueden deberse a fraude o error y se consideran materiales si, individualmente o de forma agregada, puede preverse razonablemente que influyan en las decisiones económicas que los usuarios toman basándose en los estados financieros.

JA CONSULTORES S.C

~~C.P.C. JORGE LUIS AGUIRRE CABELLO.  
SOCIO DIRECTOR  
CÉDULA: 1437720~~

~~SONORA No. 110 COL. REPUBLICA PONIENTE  
SALTILLO, COAHUILA; A 26 DE ENERO DE 2021~~



**Consultores, S.C.**

**SERVICIOS DE ASESORÍA FISCAL Y FINANCIERA  
AUDITORÍA Y CONSULTORÍA**

### **Información Presupuestaria**

#### **Informe sobre la Auditoría de los Estados Financieros Presupuestarios**

**Lic. Jorge Manuel Cesar Gómez**  
Director General  
Coahuila Radio y Television

**C.P.C. José Armando Plata Sandoval**  
Auditor Superior del Estado de Coahuila

**Dip. Lic. Emilio Alejandro de Hoyos Montemayor**  
Presidente de la Junta de Gobierno  
H. Congreso del Estado de Coahuila de Zaragoza

#### **Revisión del Informe de Avance de Gestión Financiera**

Hemos auditado los estados financieros presupuestarios del 01 de enero al 31 de diciembre de 2020 del Organismo denominado "Coahuila Radio y Televisión", que comprenden los estados analíticos de ingresos por clasificación económica, fuentes de financiamiento y rubros de ingresos; los estados analíticos del ejercicio del presupuesto de egresos por clasificación administrativa, económica, objeto del gasto y funcional, correspondientes al periodo del 01 de enero al 31 de diciembre de 2020.

Nuestra responsabilidad consiste en informar el resultado parcial o avance de nuestra auditoría, ya que la revisión integral se considera por todo el ejercicio 2020.

#### **Resultado parcial de la auditoría financiera**

Se analizó la información presupuestaria generada por la entidad y que será integrada dentro del Avance de Gestión Financiera Correspondiente al cuarto trimestre del ejercicio 2020, para lo cual se realizó la conciliación correspondiente entre la balanza de comprobación presupuestal generada por la entidad y los Estados Presupuestales del Ingreso en sus diferentes clasificaciones (Rubro de Ingreso, Clasificación Económica y por Fuente de Financiamientos), así como las del egreso en sus diferentes clasificaciones (clasificación administrativa, económica, objeto del gasto y funcional), sin detectar situaciones que llamaran nuestra atención.

Por otro lado, se detectó que la entidad no cuenta en su estructura con un presupuesto programático el cual contenga en otras: Misión, visión, objetivos, techos presupuestales, impacto social, indicadores y fichas de indicadores, matriz de marco lógico, matriz de riesgos, evaluación de los indicadores etc.

Mi examen se realizó de acuerdo con las Normas Profesionales de Auditoría del Sistema Nacional de Fiscalización (NPASNF). Nuestras responsabilidades de acuerdo con dichas normas se describen más adelante en la sección *responsabilidades del auditor en relación con la auditoría de los estados financieros presupuestarios* de nuestro informe. Somos independientes del ente público de conformidad con el Código de Ética junto con los requerimientos de ética que son aplicables a nuestra auditoría de los estados financieros y hemos cumplido las demás responsabilidades de ética de conformidad con esos requerimientos y con el



**Consultores, S.C.**

**SERVICIOS DE ASESORÍA FISCAL Y FINANCIERA  
AUDITORÍA Y CONSULTORÍA**

Código de Ética Profesional del Sistema Nacional de Fiscalización (SNF). Consideramos que la evidencia de auditoría que hemos obtenido proporciona una base suficiente y adecuada para nuestra opinión.

**Párrafo de énfasis**

No existen cuestiones de relevancia que deban de ser detalladas en este párrafo

**Otra Cuestión**

No Existen cuestiones de relevancia que informar

**Responsabilidades de la dirección y de los responsables del gobierno de la entidad en relación con los estados financieros presupuestarios**

La dirección es responsable de la preparación y presentación razonable de los estados financieros presupuestarios adjuntos de conformidad con la Ley General de Contabilidad Gubernamental y los acuerdos normativos emitidos por el Consejo Nacional de Armonización Contable (CONAC), y del control interno que la dirección considere necesario para permitir la preparación de estados financieros contables libres de incorrección material, debida a fraude o error.

En la preparación de los estados financieros presupuestarios, la dirección es responsable de la valoración de la capacidad del ente público de existencia permanente, revelando, según corresponda, las cuestiones relacionadas con la existencia permanente y utilizando el postulado básico de contabilidad gubernamental existencia permanente excepto por disposición legal en la que se especifique lo contrario, o bien no exista otra alternativa realista.

Los responsables del gobierno del ente público son responsables de la supervisión del proceso de información financiera del ente.

**Responsabilidades del auditor en relación con la auditoría de los estados financieros presupuestarios.**

Nuestros objetivos son obtener una seguridad razonable de que los estados financieros presupuestarios en su conjunto están libres de incorrección material, debida a fraude o error, y emitir un informe de auditoría que contiene nuestra opinión. Seguridad razonable es un alto grado de seguridad, pero no garantiza que una auditoría realizada de conformidad con las NPASNCF siempre detecte una incorrección material cuando existe. Las incorrecciones pueden deberse a fraude o error y se consideran materiales si, individualmente o de forma agregada, puede preverse razonablemente que influyan en las decisiones económicas que los usuarios toman basándose en los estados financieros presupuestarios.

JA CONSULTORES S.C

C.P.C. JORGE LUIS AGUIRRE CABELLO.

SOCIO DIRECTOR

CÉDULA: 1437720

SONORA No. 110 COL. REPUBLICA PONIENTE  
SALTILLO, COAHUILA: A 26 DE ENERO DE 2021



**Consultores, S.C.**

**SERVICIOS DE ASESORÍA FISCAL Y FINANCIERA  
AUDITORÍA Y CONSULTORÍA**

## **Emisión, Recepción y Almacenaje de los Comprobantes Fiscales Digitales por Internet**

**Lic. Jorge Manuel Cesar Gómez**  
**Director General**  
**Coahuila Radio y Television**

**C.P.C. José Armando Plata Sandoval**  
**Auditor Superior del Estado de Coahuila**

**Dip. Lic. Emilio Alejandro de Hoyos Montemayor**  
**Presidente de la Junta de Gobierno**  
**H. Congreso del Estado de Coahuila de Zaragoza**

### **Revisión del Informe de Avance de Gestión Financiera**

#### **Introducción**

Hemos examinado el cumplimiento en materia de emisión, recepción y almacenaje de los Comprobantes Fiscales Digitales por Internet del 01 de octubre al 31 de diciembre de 2020, del organismo denominado "Coahuila Radio y televisión" con base en la legislación y normativa fiscal aplicable; señalando que la administración de la entidad es responsable de dar cumplimiento a dichos requerimientos normativos y legales. Nuestra responsabilidad consiste en expresar una opinión acerca del cumplimiento de los requerimientos descritos.

#### **Alcance**

El examen se realizó de acuerdo con las Normas para Atestiguar emitidas por el Instituto Mexicano de Contadores Públicos, con base en el análisis del cumplimiento en materia de emisión, recepción y almacenaje de los Comprobantes Fiscales Digitales por Internet por parte de la entidad. Consideramos que nuestro examen proporciona una base razonable para emitir una opinión.

#### **Fundamento de la Opinión**

Nuestro examen por el periodo comprendido del 01 de octubre al 31 de diciembre de 2020 reveló los hallazgos relacionados a continuación:

La entidad denominada "Coahuila Radio y televisión", proporciono los egresos realizados durante el cuarto trimestre del ejercicio 2020, de los cuales se tomó una muestra dentro del rubro de Gastos y Otras Perdidas, donde se revisó el contenido de la documentación comprobatoria y justificativa de las erogaciones realizadas por la entidad, por lo que, en el proceso de revisión de la muestra seleccionada, no se detectó que faltara CFDI alguno de los documentos objeto del presente informe.

Con relación a los CFDI'S por concepto de ingresos, se detectaron variaciones entre el total de los ingresos recaudados y timbrados y lo manifestado en la balanza de comprobación.

La entidad no proporciono evidencia con relación al método utilizado para el resguardo y almacenamiento de los Comprobantes Fiscales Digitales por Internet (CFDI'S).



Consultores, S.C.

SERVICIOS DE ASESORÍA FISCAL Y FINANCIERA  
AUDITORÍA Y CONSULTORÍA

En nuestra opinión excepto por lo descrito en el párrafo anterior, la entidad dio cumplimiento, en todos los aspectos importantes, en materia de emisión, recepción y almacenaje de los Comprobantes Fiscales Digitales por Internet por el periodo comprendido del 01 de octubre al 31 de diciembre de 2020.

JA CONSULTORES S.C

~~C.P.C. JORGE LUIS AGUIRRE CABELLO.  
SOCIO DIRECTOR  
CÉDULA: 1437720~~

SONORA No. 110 COL. REPUBLICA PONIENTE  
SALTILLO, COAHUILA; A 26 DE ENERO DE 2021





**Consultores, S.C.**

**SERVICIOS DE ASESORÍA FISCAL Y FINANCIERA  
AUDITORÍA Y CONSULTORÍA**

**Informe del Contador Público Independiente**

**Grado de Colaboración de la Entidad para el Cumplimiento  
de los Objetivos del Control Gubernamental**

**Lic. Jorge Manuel Cesar Gómez**  
Director General  
Coahuila Radio y Televisión

**C.P.C. José Armando Plata Sandoval**  
Auditor Superior del Estado de Coahuila

**Dip. Lic. Emilio Alejandro de Hoyos Montemayor**  
Presidente de la Junta de Gobierno  
H. Congreso del Estado de Coahuila de Zaragoza

Hemos examinado el cumplimiento del organismo denominado "Coahuila Radio y Televisión", con respecto al Informe de Avance de Gestión Financiera del cuarto trimestre del ejercicio 2020, la revisión de la documentación comprobatoria que sustenta los registros contables y presupuestales del mismo, el cumplimiento de sus obligaciones fiscales, timbrado de nóminas y expedición de CFDI que correspondan, así como el cumplimiento en materia de Ley de Disciplina Financiera, durante el período comprendido del 01 de octubre al 31 de diciembre de 2020.

Mi responsabilidad para este informe consiste en expresar una opinión acerca del grado de colaboración de la entidad para el cumplimiento de los objetivos del control gubernamental.

El examen, corresponde a la información a que se debe sujetar el Contador Público en el desarrollo de sus actividades como profesional experto al rendir un informe relativo al examen sobre el cumplimiento de disposiciones específicas y del grado de colaboración de la entidad para el cumplimiento de los objetivos de la función del control Gubernamental, tomando en cuenta la cooperación de la entidad para poder llevar a cabo los procesos de auditoria por parte del Profesional de Auditoria Independiente.

Derivado de nuestro examen por el periodo comprendido del 01 de octubre al 31 de diciembre de 2020, se informa que la entidad no proporcionó información relativa al control interno para evaluar la actualización del mismo en todos sus ámbitos de actuación y cumplimiento.



**Consultores, S.C.**

**SERVICIOS DE ASESORÍA FISCAL Y FINANCIERA  
AUDITORÍA Y CONSULTORÍA**

En mi opinión, excepto por lo descrito en el párrafo anterior "Coahuila Radio y televisión" ha dado cumplimiento, en todos los aspectos importantes, por el período comprendido del 01 de octubre al 31 de diciembre de 2020, con relación al grado de colaboración de la entidad para el cumplimiento de los objetivos de control gubernamental de la entidad.

**ATENTAMENTE**

~~C.P.C. JORGE LUIS AGUIRRE CABELLO.  
CÉDULA: 1437720  
JA CONSULTORES S.C  
SALTILLO, COAHUILA; A 26 DE ENERO DE 2021~~





**Consultores, S.C.**

**SERVICIOS DE ASESORÍA FISCAL Y FINANCIERA  
AUDITORÍA Y CONSULTORÍA**

## **Informe del Contador Público Independiente**

**Lic. Jorge Manuel Cesar Gómez**  
Director General  
Coahuila Radio y Televisión

**C.P.C. José Armando Plata Sandoval**  
Auditor Superior del Estado de Coahuila

**Dip. Lic. Emilio Alejandro de Hoyos Montemayor**  
Presidente de la Junta de Gobierno  
H. Congreso del Estado de Coahuila de Zaragoza

### **Introducción**

Hemos examinado la situación que guarda el control interno institucional del "Coahuila Radio y televisión" con base en el Marco Integrado de Control Interno emitido por el Sistema Nacional de Fiscalización, durante el periodo comprendido del 01 de octubre al 31 de diciembre de 2020; señalando que la administración de la entidad es responsable de dar cumplimiento a dichos requerimientos normativos y legales. Nuestra responsabilidad consiste en expresar una opinión acerca del cumplimiento de los requerimientos descritos.

### **Alcance**

El examen se realizó de acuerdo con las Normas para Atestiguar emitidas por el Instituto Mexicano de Contadores Públicos, con base en el análisis del cumplimiento del Marco Integrado de Control Interno por parte de la entidad. Consideramos que nuestro examen proporciona una base razonable para emitir una opinión.

### **Limitaciones Inherentes**

Debido a las limitaciones inherentes en cualquier control interno, los errores o fraudes pueden ocurrir y no ser detectados. Asimismo, las proyecciones de cualquier evaluación de control interno a una fecha posterior de la revisión están sujetas al riesgo de que los procedimientos puedan llegar a ser inadecuados debido a los cambios de circunstancias, o a que el grado de cumplimiento de los procedimientos pueda deteriorarse.

### **Fundamento de la opinión**

Nuestro examen por el periodo comprendido del 01 de octubre al 31 de diciembre de 2020 reveló los hallazgos relacionados a continuación:

El organismo público denominado "Coahuila Radio y televisión" no presento evidencia de contar con controles internos por cada uno de los centros de costo o áreas adjetivas o procesos sustantivos con que cuenta o debería contar el organismo, en los cuales se describa la vigencia, fecha de elaboración, rubricas de elaboración, visto bueno y autorización. Por lo que, al no contar con manuales de procedimientos, normas generales u otros ordenamientos jurídicos que regule todos y cada uno de los procesos, cálculos, registros, soportes documentales que justifiquen las erogaciones realizadas por la entidad, revisión, análisis y corrección de errores, no se tiene la seguridad de que los servidores públicos mantengan y demuestren el nivel de conocimiento y habilidades requeridos en el desarrollo de sus funciones y actividades, así como una suficiente comprensión del control interno que permita un desempeño efectivo



Consultores, S.C.

SERVICIOS DE ASESORÍA FISCAL Y FINANCIERA  
AUDITORÍA Y CONSULTORÍA

y eficiente que coadyuve al logro de los objetivos y metas de la entidad, así como es necesario establecer una metodología específica para el proceso general de administración de riesgos, que incluya su identificación, evaluación, priorización, estrategias de mitigación y seguimiento, así como un procedimiento por el cual se informe al titular de la entidad la existencia o surgimiento de riesgos de fuentes internas o externas, incluidos los riesgos de fraude y posibles actos de corrupción por parte de los servidores públicos, es importante poner atención en las deficiencias identificadas y las derivadas del análisis de los reportes emanados de los sistemas de información, los hallazgos de auditoría y de otras revisiones ya que tampoco son oportunamente atendidos, así mismo no se toman las acciones de corrección o mejoramiento con el fin de mantener y elevar su eficacia y eficiencia en el desarrollo de sus funciones.

### Opinión

En nuestra opinión, excepto por los efectos de las cuestiones descritas en el apartado de "Fundamento de la opinión", la entidad no dio cumplimiento, en todos los aspectos importantes, al Marco Integrado de Control Interno por el periodo comprendido del 01 de octubre al 31 de diciembre de 2020.


JA CONSULTORES S.C.

~~C.P.C JORGE LUIS AGUIRRE CABELLO  
SOCIO DIRECTOR  
CEDULA: 1437720  
SONORA No. 110 COL. REPUBLICA PONIENTE  
SALTILLO, COAHUILA; A 26 DE ENERO DE 2021~~

**INFORMACIÓN PRESUPUESTARIA**  
**I.- ESTADO ANALÍTICO DE INGRESOS POR**  
**CLASIFICACIÓN ECONÓMICA**

**COAHUILA RADIO Y TELEVISION**  
**Estado Analítico de Ingresos**  
 Del 01 de enero al 31 de diciembre de 2020

Clasificación Económica	Ingreso					Diferencia
	Estimado	Ampliaciones y Reducciones	Modificado	Devengado	Recaudado	
	1	2	3= 1+2	4	5	
<b>INGRESOS</b>						
<b>INGRESOS CORRIENTES</b>	10,675,923.72	0.00	10,675,923.72	10,375,496.37	10,375,496.37	-300,427.35
Impuestos	0.00	0.00	0.00	0.00	0.00	0.00
Contribuciones a la Seguridad Social	0.00	0.00	0.00	0.00	0.00	0.00
Contribuciones de Mejoras	0.00	0.00	0.00	0.00	0.00	0.00
Derechos, Productos y Aprovechamientos Corrientes	0.00	0.00	0.00	0.00	0.00	0.00
Rentas de la Propiedad	0.00	0.00	0.00	0.00	0.00	0.00
Venta de Bienes y Servicios Entidades del Gobierno Federal/ Ingresos de Eplotación Entidades Empresariales	0.00	0.00	0.00	0.00	0.00	0.00
Subsidios y Subvenciones Recibidos por las Entidades Empresariales Públicas	0.00	0.00	0.00	0.00	0.00	0.00
Transferencias, Asignaciones, Subsidios y Otras Ayudas	10,675,923.72	0.00	10,675,923.72	10,375,496.37	10,375,496.37	-300,427.35
Participaciones	0.00	0.00	0.00	0.00	0.00	0.00
<b>INGRESOS DE CAPITAL</b>	0.00	0.00	0.00	0.00	0.00	0.00
Venta (Disposición) de Activos	0.00	0.00	0.00	0.00	0.00	0.00
Venta de Activos Fijos	0.00	0.00	0.00	0.00	0.00	0.00
Venta de Objetos de Valor	0.00	0.00	0.00	0.00	0.00	0.00
Venta de Activos No Producidos	0.00	0.00	0.00	0.00	0.00	0.00
Disminución de Existencias	0.00	0.00	0.00	0.00	0.00	0.00
Incremento de la depreciación, amortización, estimaciones y provisiones acumulados	0.00	0.00	0.00	0.00	0.00	0.00
Transferencias, Asignaciones, Subsidios y Otras Ayudas	0.00	0.00	0.00	0.00	0.00	0.00
Recuperación de Inversiones Financieras realizadas con fines de política	0.00	0.00	0.00	0.00	0.00	0.00
<b>Total</b>	<b>10,675,923.72</b>	<b>0.00</b>	<b>10,675,923.72</b>	<b>10,375,496.37</b>	<b>10,375,496.37</b>	<b>-300,427.35</b>
				Ingresos excedentes		


  
 \_\_\_\_\_  
 MPRO. JORGÉ MANUEL CESAR GÓMEZ  
 DIRECTOR GENERAL


  
 \_\_\_\_\_  
 LIC. IGNACIO ESQUIVEL MARTINEZ  
 DIRECTOR ADMINISTRATIVO

**INFORMACIÓN PRESUPUESTARIA**  
**II.- ESTADO ANALÍTICO DE INGRESOS POR**  
**CLASIFICACIÓN POR FUENTES DE**  
**FINANCIAMIENTO**

**COAHUILA RADIO Y TELEVISION**  
**Estado Analítico de Ingresos**  
**Del 01 de enero al 31 de diciembre de 2020**

Estado Analítico de Ingresos Por Fuente de Financiamiento	Ingreso					Diferencia (6=5-1)
	Estimado	Amplicaciones y Reducciones	Modificado	Devengado	Recaudado	
	1	2	(3=1+2)	4	5	
<b>Ingresos del Poder Ejecutivo Federal o Estatal y de los Municipios</b>	0.00	0.00	0.00	0.00	0.00	0.00
Impuestos	0.00	0.00	0.00	0.00	0.00	0.00
Cuotas y Aportaciones de Seguridad Social	0.00	0.00	0.00	0.00	0.00	0.00
Contribuciones de Mejoras	0.00	0.00	0.00	0.00	0.00	0.00
Derechos	0.00	0.00	0.00	0.00	0.00	0.00
Productos	0.00	0.00	0.00	0.00	0.00	0.00
Aprovechamientos	0.00	0.00	0.00	0.00	0.00	0.00
Participaciones, Aportaciones, Convenios, Incentivos Derivados de la Colaboración Fiscal y Fondos Distintos de Aportaciones	0.00	0.00	0.00	0.00	0.00	0.00
Transferencias, Asignaciones, Subsidios y Subvenciones, y Pensiones y Jubilaciones	0.00	0.00	0.00	0.00	0.00	0.00
<b>Ingresos de los Entes Públicos de los Poderes Legislativo y Judicial, de los Órganos Autónomos y del Sector Paraestatal o Paramunicipal, así como de las Empresas Productivas del Estado</b>	10,675,923.72	0.00	10,675,923.72	10,375,496.37	10,375,496.37	-300,427.35
Cuotas y Aportaciones de Seguridad Social	0.00	0.00	0.00	0.00	0.00	0.00
Productos	0.00	0.00	0.00	0.00	0.00	0.00
Ingresos por Venta de Bienes, Prestación de Servicios y Otros Ingresos	0.00	0.00	0.00	0.00	0.00	0.00
Transferencias, Asignaciones, Subsidios y Subvenciones, y Pensiones y Jubilaciones	10,675,923.72	0.00	10,675,923.72	10,375,496.37	10,375,496.37	-300,427.35
<b>Ingresos Derivados de Financiamientos</b>	0.00	0.00	0.00	0.00	0.00	0.00
Ingresos Derivados de Financiamientos	0.00	0.00	0.00	0.00	0.00	0.00
<b>Total</b>	<b>10,675,923.72</b>	<b>0.00</b>	<b>10,675,923.72</b>	<b>10,375,496.37</b>	<b>10,375,496.37</b>	<b>-300,427.35</b>
				<b>Ingresos excedentes</b>		


  
Mtro. JORGE MANUEL CESAR GÓMEZ  
DIRECTOR GENERAL

  
LIC. IGNACIO ESQUIVEL MARTINEZ  
DIRECTOR ADMINISTRATIVO

**INFORMACIÓN PRESUPUESTARIA**  
**III.- ESTADO ANALÍTICO DE INGRESOS POR**  
**CLASIFICACIÓN POR RUBROS DE**  
**INGRESOS**

**COAHUILA RADIO Y TELEVISION**  
**Estado Analítico de Ingresos**  
 Del 01 de enero al 31 de diciembre de 2020

Rubro de Ingresos	Ingreso					Diferencia
	Estimado	Ampliaciones y Reducciones	Modificado	Devengado	Recaudado	
	1	2	(3= 1 + 2)	4	5	
Impuestos	0.00	0.00	0.00	0.00	0.00	0.00
Cuotas y Aportaciones de Seguridad Social	0.00	0.00	0.00	0.00	0.00	0.00
Contribuciones de Mejoras	0.00	0.00	0.00	0.00	0.00	0.00
Derechos	0.00	0.00	0.00	0.00	0.00	0.00
Productos	0.00	0.00	0.00	0.00	0.00	0.00
Aprovechamientos	0.00	0.00	0.00	0.00	0.00	0.00
Ingresos por Venta de Bienes, Prestación de Servicios y Otros Ingresos	0.00	0.00	0.00	0.00	0.00	0.00
Participaciones, Aportaciones, Convenios, Incentivos Derivados de la Colaboración Fiscal y Fondos Distintos de Aportaciones	0.00	0.00	0.00	0.00	0.00	0.00
Transferencias, Asignaciones, Subsidios y Subvenciones, y Pensiones y Jubilaciones	10,675,923.72	0.00	10,675,923.72	10,375,496.37	10,375,496.37	-300,427.35
Ingresos Derivados de Financiamientos	0.00	0.00	0.00	0.00	0.00	0.00
<b>Total</b>	<b>10,675,923.72</b>	<b>0.00</b>	<b>10,675,923.72</b>	<b>10,375,496.37</b>	<b>10,375,496.37</b>	<b>-300,427.35</b>
				Ingresos excedentes		

  
 MTR. JORGE MANUEL CESAR GÓMEZ  
 DIRECTOR GENERAL

  
 LIC. IGNACIO ESQUIVEL MARTINEZ  
 DIRECTOR ADMINISTRATIVO



**INFORMACIÓN PRESUPUESTARIA**


**IV.- ESTADO ANALÍTICO DEL EJERCICIO DEL  
PRESUPUESTO DE EGRESOS POR  
CLASIFICACIÓN ADMINISTRATIVA**


Fuente: Artículo 46 fracción II inciso b) de la LGCG y Capítulo VII del Manual de Contabilidad Gubernamental

COAHUILA RADIO Y TELEVISION						
Estado Analítico del Ejercicio del Presupuesto de Egresos						
Clasificación Administrativa						
Del 01 de enero al 31 de diciembre de 2020						
Concepto	Egresos					Subejercicio
	Aprobado	Ampliaciones/ (Reducciones)	Modificado	Devengado	Pagado	
	1	2	3 = (1 + 2)	4	5	
COAHUILA RADIO Y TELEVISION	12,600,113.87	-1,845,178.84	10,754,935.03	10,668,461.70	10,660,116.31	86,473.33
DIRECCION ADMINISTRATIVA	12,600,113.87	-1,845,178.84	10,754,935.03	10,668,461.70	10,660,116.31	86,473.33
<b>Total del Gasto</b>	<b>12,600,113.87</b>	<b>-1,845,178.84</b>	<b>10,754,935.03</b>	<b>10,668,461.70</b>	<b>10,660,116.31</b>	<b>86,473.33</b>

Gobierno (Federal/Estatal/Municipal) de						
Estado Analítico del Ejercicio del Presupuesto de Egresos						
Clasificación Administrativa						
Del 01 de enero al 31 de diciembre de 2020						
Concepto	Egresos					Subejercicio
	Aprobado	Ampliaciones/ (Reducciones)	Modificado	Devengado	Pagado	
	1	2	3 = (1 + 2)	4	5	
Poder Ejecutivo	0.00	0.00	0.00	0.00	0.00	0.00
Poder Legislativo	0.00	0.00	0.00	0.00	0.00	0.00
Poder Judicial	0.00	0.00	0.00	0.00	0.00	0.00
Órganos Autónomos	0.00	0.00	0.00	0.00	0.00	0.00
<b>Total del Gasto</b>	<b>0.00</b>	<b>0.00</b>	<b>0.00</b>	<b>0.00</b>	<b>0.00</b>	<b>0.00</b>

Sector Paraestatal del Gobierno (Federal/Estatal/Municipal) de						
Estado Analítico del Ejercicio del Presupuesto de Egresos						
Clasificación Administrativa						
Del 01 de enero al 31 de diciembre de 2020						
Concepto	Egresos					Subejercicio
	Aprobado	Ampliaciones/ (Reducciones)	Modificado	Devengado	Pagado	
	1	2	3 = (1 + 2)	4	5	
Entidades Paraestatales y Fideicomisos No Empresariales y No Financieros	0.00	0.00	0.00	0.00	0.00	0.00
Instituciones Públicas de la Seguridad Social	0.00	0.00	0.00	0.00	0.00	0.00
Entidades Paraestatales Empresariales No Financieras con Participación Estatal Mayoritaria	0.00	0.00	0.00	0.00	0.00	0.00
Fideicomisos Empresariales No Financieros con Participación Estatal Mayoritaria	0.00	0.00	0.00	0.00	0.00	0.00
Entidades Paraestatales Empresariales Financieras Monetarias con Participación Estatal Mayoritaria	0.00	0.00	0.00	0.00	0.00	0.00
Entidades Paraestatales Empresariales Financieras No Monetarias con Participación Estatal Mayoritaria	0.00	0.00	0.00	0.00	0.00	0.00
Fideicomisos Financieros Públicos con Participación Estatal Mayoritaria	0.00	0.00	0.00	0.00	0.00	0.00
<b>Total del Gasto</b>	<b>0.00</b>	<b>0.00</b>	<b>0.00</b>	<b>0.00</b>	<b>0.00</b>	<b>0.00</b>


  
 MPRO. JORGE MANUEL CESAR GÓMEZ  
 DIRECTOR GENERAL

  
 LIC. IGNACIO ESQUIVEL MARTÍNEZ  
 DIRECTOR ADMINISTRATIVO

**INFORMACIÓN PRESUPUESTARIA  
V.- ESTADO ANALÍTICO DEL EJERCICIO DEL  
PRESUPUESTO DE EGRESOS POR  
CLASIFICACIÓN ECONÓMICA**

**COAHUILA RADIO Y TELEVISION**  
**Estado Analítico del Ejercicio del Presupuesto de Egresos**  
**Clasificación Económica (por Tipo de Gasto)**  
**Del 01 de enero al 31 de diciembre de 2020**

Concepto	Egresos					Subejercicio
	Aprobado	Ampliaciones/ (Reducciones)	Modificado	Devengado	Pagado	
	1	2	3 = (1 + 2)	4	5	
Gasto Corriente	11,344,161.83	-615,804.79	10,728,357.04	10,641,883.71	10,633,538.32	86,473.33
Gasto de Capital	1,255,952.04	-1,229,374.05	26,577.99	26,577.99	26,577.99	0.00
Amortización de la Deuda y Disminución de Pasivos	0.00	0.00	0.00	0.00	0.00	0.00
Pensiones y Jubilaciones	0.00	0.00	0.00	0.00	0.00	0.00
Participaciones	0.00	0.00	0.00	0.00	0.00	0.00
<b>Total del Gasto</b>	<b>12,600,113.87</b>	<b>-1,845,178.84</b>	<b>10,754,935.03</b>	<b>10,668,461.70</b>	<b>10,660,116.31</b>	<b>86,473.33</b>

  
 MTRO. JORGE MANUEL CESAR GÓMEZ  
 DIRECTOR GENERAL

  
 LIC. IGNACIO ESQUIVEL MARTINEZ  
 DIRECTOR ADMINISTRATIVO

**INFORMACIÓN PRESUPUESTARIA**  
**VI.- ESTADO ANALÍTICO DEL EJERCICIO DEL**  
**PRESUPUESTO DE EGRESOS POR**  
**CLASIFICACIÓN POR OBJETO DEL GASTO**

**COAHUILA RADIO Y TELEVISION**  
**Estado Analítico del Ejercicio del Presupuesto de Egresos**  
**Clasificación por Objeto del Gasto (Capítulo y Concepto)**  
**Del 01 de enero al 31 de diciembre de 2020**

Concepto	Egresos					Subejercicio
	Aprobado	Ampliaciones/ (Reducciones)	Modificado	Devengado	Pagado	
	1	2	3 = (1 + 2)	4	5	
					6 = (3 - 4)	
<b>Servicios Personales</b>	<b>7,489,992.23</b>	<b>999,309.97</b>	<b>8,489,302.20</b>	<b>8,402,828.87</b>	<b>8,402,828.87</b>	<b>86,473.33</b>
Remuneraciones al Personal de Carácter Permanente	6,125,847.36	-2,013,911.70	4,111,935.66	4,025,462.33	4,025,462.33	86,473.33
Remuneraciones al Personal de Carácter Transitorio	1,364,144.87	2,371,996.17	3,736,141.04	3,736,141.04	3,736,141.04	0.00
Remuneraciones Adicionales y Especiales	0.00	495,864.57	495,864.57	495,864.57	495,864.57	0.00
Seguridad Social	0.00	0.00	0.00	0.00	0.00	0.00
Otras Prestaciones Sociales y Económicas	0.00	135,250.00	135,250.00	135,250.00	135,250.00	0.00
Previsiones	0.00	0.00	0.00	0.00	0.00	0.00
Pago de Estímulos a Servidores Públicos	0.00	10,110.93	10,110.93	10,110.93	10,110.93	0.00
<b>Materiales y Suministros</b>	<b>2,252,247.24</b>	<b>-1,868,991.98</b>	<b>383,255.26</b>	<b>383,255.26</b>	<b>383,255.26</b>	<b>0.00</b>
Materiales de Administración, Emisión de Documentos y Artículos Oficiales	1,985,192.28	-1,933,293.85	51,898.43	51,898.43	51,898.43	0.00
Alimentos y Utensilios	33,890.16	-2,622.25	31,267.91	31,267.91	31,267.91	0.00
Materias Primas y Materiales de Producción y Comercialización	0.00	0.00	0.00	0.00	0.00	0.00
Materiales y Artículos de Construcción y de Reparación	20,334.12	33,027.64	53,361.76	53,361.76	53,361.76	0.00
Productos Químicos, Farmacéuticos y de Laboratorio	0.00	3,365.00	3,365.00	3,365.00	3,365.00	0.00
Combustibles, Lubricantes y Aditivos	178,940.28	16,452.33	195,392.61	195,392.61	195,392.61	0.00
Vestuario, Blancos, Prendas de Protección y Artículos Deportivos	0.00	0.00	0.00	0.00	0.00	0.00
Materiales y Suministros Para Seguridad	0.00	0.00	0.00	0.00	0.00	0.00
Herramientas, Refacciones y Accesorios Menores	33,890.40	14,079.15	47,969.55	47,969.55	47,969.55	0.00
<b>Servicios Generales</b>	<b>1,601,922.36</b>	<b>253,877.22</b>	<b>1,855,799.58</b>	<b>1,855,799.58</b>	<b>1,847,454.19</b>	<b>0.00</b>
Servicios Básicos	271,121.64	-249,710.77	21,410.87	21,410.87	21,410.87	0.00
Servicios de Arrendamiento	33,890.16	17,394.52	51,284.68	51,284.68	42,939.29	0.00
Servicios Profesionales, Científicos, Técnicos y Otros Servicios	542,243.28	744,157.04	1,286,400.32	1,286,400.32	1,286,400.32	0.00
Servicios Financieros, Bancarios y Comerciales	20,334.24	44,706.19	65,040.43	65,040.43	65,040.43	0.00
Servicios de Instalación, Reparación, Mantenimiento y Conservación	101,670.60	76,898.43	178,569.03	178,569.03	178,569.03	0.00
Servicios de Comunicación Social y Publicidad	188,700.72	-188,700.72	0.00	0.00	0.00	0.00
Servicios de Traslado y Viáticos	216,897.36	-54,929.19	161,968.17	161,968.17	161,968.17	0.00
Servicios Oficiales	138,949.80	-114,780.72	24,169.08	24,169.08	24,169.08	0.00
Otros Servicios Generales	88,114.56	-21,157.56	66,957.00	66,957.00	66,957.00	0.00
<b>Transferencias, Asignaciones, Subsidios y Otras Ayudas</b>	<b>0.00</b>	<b>0.00</b>	<b>0.00</b>	<b>0.00</b>	<b>0.00</b>	<b>0.00</b>
Transferencias Internas y Asignaciones al Sector Público	0.00	0.00	0.00	0.00	0.00	0.00
Transferencias al Resto del Sector Público	0.00	0.00	0.00	0.00	0.00	0.00
Subsidios y Subvenciones	0.00	0.00	0.00	0.00	0.00	0.00
Ayudas Sociales	0.00	0.00	0.00	0.00	0.00	0.00
Pensiones y Jubilaciones	0.00	0.00	0.00	0.00	0.00	0.00
Transferencias a Fideicomisos, Mandatos y Otros Análogos	0.00	0.00	0.00	0.00	0.00	0.00
Transferencias a la Seguridad Social	0.00	0.00	0.00	0.00	0.00	0.00
Donativos	0.00	0.00	0.00	0.00	0.00	0.00
Transferencias al Exterior	0.00	0.00	0.00	0.00	0.00	0.00
<b>Bienes Muebles, Inmuebles e Intangibles</b>	<b>1,255,952.04</b>	<b>-1,229,374.05</b>	<b>26,577.99</b>	<b>26,577.99</b>	<b>26,577.99</b>	<b>0.00</b>
Mobiliario y Equipo de Administración	203,341.32	-203,341.32	0.00	0.00	0.00	0.00
Mobiliario y Equipo Educativo y Recreativo	6,778.08	1,591.92	8,370.00	8,370.00	8,370.00	0.00
Equipo e Instrumental Médico y de Laboratorio	0.00	0.00	0.00	0.00	0.00	0.00
Vehículos y Equipo de Transporte	0.00	0.00	0.00	0.00	0.00	0.00
Equipo de Defensa y Seguridad	0.00	0.00	0.00	0.00	0.00	0.00
Maquinaria, Otros Equipos y Herramientas	883,158.88	-875,420.69	7,738.99	7,738.99	7,738.99	0.00
Activos Biológicos	0.00	0.00	0.00	0.00	0.00	0.00
Bienes Inmuebles	0.00	0.00	0.00	0.00	0.00	0.00
Activos Intangibles	162,672.96	-152,203.96	10,469.00	10,469.00	10,469.00	0.00
<b>Inversión Pública</b>	<b>0.00</b>	<b>0.00</b>	<b>0.00</b>	<b>0.00</b>	<b>0.00</b>	<b>0.00</b>
Obra Pública en Bienes de Dominio Público	0.00	0.00	0.00	0.00	0.00	0.00
Obra Pública en Bienes Propios	0.00	0.00	0.00	0.00	0.00	0.00
Proyectos Productivos y Acciones de Fomento	0.00	0.00	0.00	0.00	0.00	0.00
<b>Inversiones Financieras y Otras Provisiones</b>	<b>0.00</b>	<b>0.00</b>	<b>0.00</b>	<b>0.00</b>	<b>0.00</b>	<b>0.00</b>
Inversiones Para el Fomento de Actividades Productivas	0.00	0.00	0.00	0.00	0.00	0.00
Acciones y Participaciones de Capital	0.00	0.00	0.00	0.00	0.00	0.00
Compra de Títulos y Valores	0.00	0.00	0.00	0.00	0.00	0.00
Concesión de Préstamos	0.00	0.00	0.00	0.00	0.00	0.00
Inversiones en Fideicomisos, Mandatos y Otros Análogos	0.00	0.00	0.00	0.00	0.00	0.00
Otras Inversiones Financieras	0.00	0.00	0.00	0.00	0.00	0.00
Provisiones para Contingencias y Otras Erogaciones Especiales	0.00	0.00	0.00	0.00	0.00	0.00
<b>Participaciones y Aportaciones</b>	<b>0.00</b>	<b>0.00</b>	<b>0.00</b>	<b>0.00</b>	<b>0.00</b>	<b>0.00</b>
Participaciones	0.00	0.00	0.00	0.00	0.00	0.00
Aportaciones	0.00	0.00	0.00	0.00	0.00	0.00
Convenios	0.00	0.00	0.00	0.00	0.00	0.00
<b>Deuda Pública</b>	<b>0.00</b>	<b>0.00</b>	<b>0.00</b>	<b>0.00</b>	<b>0.00</b>	<b>0.00</b>
Amortización de la Deuda Pública	0.00	0.00	0.00	0.00	0.00	0.00
Intereses de la Deuda Pública	0.00	0.00	0.00	0.00	0.00	0.00
Comisiones de la Deuda Pública	0.00	0.00	0.00	0.00	0.00	0.00
Gastos de la Deuda Pública	0.00	0.00	0.00	0.00	0.00	0.00
Costo por Coberturas	0.00	0.00	0.00	0.00	0.00	0.00
Apoyos Financieros	0.00	0.00	0.00	0.00	0.00	0.00
Adeudos de Ejercicios Fiscales Anteriores (Adefas)	0.00	0.00	0.00	0.00	0.00	0.00
<b>Total del Gasto</b>	<b>12,600,113.87</b>	<b>-1,845,178.84</b>	<b>10,754,935.03</b>	<b>10,668,461.70</b>	<b>10,660,116.31</b>	<b>86,473.33</b>


MRO. JORGE MANUEL CESAR GÓMEZ  
DIRECTOR GENERAL


LIC. IGNACIO ESQUIVEL MARTINEZ  
DIRECTOR ADMINISTRATIVO

**INFORMACIÓN PRESUPUESTARIA  
VII.- ESTADO ANALÍTICO DEL EJERCICIO  
DEL PRESUPUESTO DE EGRESOS POR  
CLASIFICACIÓN FUNCIONAL**

**COAHUILA RADIO Y TELEVISION**  
**Estado Analítico del Ejercicio del Presupuesto de Egresos**  
**Clasificación Funcional (Finalidad y Función)**  
**Del 01 de enero al 31 de diciembre de 2020**

Concepto	Egresos					Subejercicio 6 = (3 - 4)
	Aprobado 1	Ampliaciones/ (Reducciones) 2	Modificado 3 = (1 + 2)	Devengado 4	Pagado 5	
Gobierno	0.00	0.00	0.00	0.00	0.00	0.00
Legislación	0.00	0.00	0.00	0.00	0.00	0.00
Justicia	0.00	0.00	0.00	0.00	0.00	0.00
Coordinación de la Política de Gobierno	0.00	0.00	0.00	0.00	0.00	0.00
Relaciones Exteriores	0.00	0.00	0.00	0.00	0.00	0.00
Asuntos Financieros y Hacendarios	0.00	0.00	0.00	0.00	0.00	0.00
Seguridad Nacional	0.00	0.00	0.00	0.00	0.00	0.00
Asuntos de Orden Público y de Seguridad Interior	0.00	0.00	0.00	0.00	0.00	0.00
Otros Servicios Generales	0.00	0.00	0.00	0.00	0.00	0.00
<b>Desarrollo Social</b>	<b>12,600,113.87</b>	<b>-1,845,178.84</b>	<b>10,754,935.03</b>	<b>10,668,461.70</b>	<b>10,660,116.31</b>	<b>86,473.33</b>
Protección Ambiental	0.00	0.00	0.00	0.00	0.00	0.00
Vivienda y Servicios a la Comunidad	0.00	0.00	0.00	0.00	0.00	0.00
Salud	0.00	0.00	0.00	0.00	0.00	0.00
Recreación, Cultura y Otras Manifestaciones Sociales	12,600,113.87	-1,845,178.84	10,754,935.03	10,668,461.70	10,660,116.31	86,473.33
Educación	0.00	0.00	0.00	0.00	0.00	0.00
Protección Social	0.00	0.00	0.00	0.00	0.00	0.00
Otros Asuntos Sociales	0.00	0.00	0.00	0.00	0.00	0.00
<b>Desarrollo Económico</b>	<b>0.00</b>	<b>0.00</b>	<b>0.00</b>	<b>0.00</b>	<b>0.00</b>	<b>0.00</b>
Asuntos Económicos, Comerciales y Laborales en General	0.00	0.00	0.00	0.00	0.00	0.00
Agropecuaria, Silvicultura, Pesca y Caza	0.00	0.00	0.00	0.00	0.00	0.00
Combustibles y Energía	0.00	0.00	0.00	0.00	0.00	0.00
Minería, Manufacturas y Construcción	0.00	0.00	0.00	0.00	0.00	0.00
Transporte	0.00	0.00	0.00	0.00	0.00	0.00
Comunicaciones	0.00	0.00	0.00	0.00	0.00	0.00
Turismo	0.00	0.00	0.00	0.00	0.00	0.00
Ciencia, Tecnología e Innovación	0.00	0.00	0.00	0.00	0.00	0.00
Otras Industrias y Otros Asuntos Económicos	0.00	0.00	0.00	0.00	0.00	0.00
Otras no Clasificadas en Funciones Anteriores	0.00	0.00	0.00	0.00	0.00	0.00
Transacciones de la Deuda Pública / Costo Financiero de la Deuda	0.00	0.00	0.00	0.00	0.00	0.00
Transferencias, Participaciones y Aportaciones entre Diferentes Niveles y Ordenes de Gobierno	0.00	0.00	0.00	0.00	0.00	0.00
Saneamiento del Sistema Financiero	0.00	0.00	0.00	0.00	0.00	0.00
Adeudos de Ejercicios Fiscales Anteriores	0.00	0.00	0.00	0.00	0.00	0.00
<b>Total del Gasto</b>	<b>12,600,113.87</b>	<b>-1,845,178.84</b>	<b>10,754,935.03</b>	<b>10,668,461.70</b>	<b>10,660,116.31</b>	<b>86,473.33</b>

  
 MTRO. JORGE MANUEL CESAR GÓMEZ  
 DIRECTOR GENERAL

  
 LIC. IGNACIO ESQUIVEL MARTINEZ  
 DIRECTOR ADMINISTRATIVO





# **INFORMACIÓN PRESUPUESTARIA**

## **VIII.- ENDEUDAMIENTO NETO**

**COAHUILA RADIO Y TELEVISION**  
**Endeudamiento Neto**  
 Del 01 de enero al 31 de diciembre de 2020

Identificación de Crédito o Instrumento	Contratación / Colocación	Amortización	Endeudamiento Neto
	A	B	C= A - B
<b>Créditos Bancarios</b>			
Total Créditos Bancarios	0.00	0.00	0.00
<b>Otros Instrumentos de Deuda</b>			
Total Otros Instrumentos de Deuda	0.00	0.00	0.00
<b>TOTAL</b>	<b>0.00</b>	<b>0.00</b>	<b>0.00</b>

  
 MTRC. JORGE MANUEL CESAR GÓMEZ  
 DIRECTOR GENERAL


  
 LIC. IGNACIO ESQUIVEL MARTINEZ  
 DIRECTOR ADMINISTRATIVO

# **INFORMACIÓN PRESUPUESTARIA**

## **IX.- INTERESES DE LA DEUDA**


COAHUILA RADIO Y TELEVISION  
 Intereses de la Deuda  
 Del 01 de enero al 31 de diciembre de 2020

Identificación de Crédito o Instrumento	Devengado	Pagado
<b>Créditos Bancarios</b>		
Total de Intereses de Créditos Bancarios	0.00	0.00
<b>Otros Instrumentos de Deuda</b>		
Total de Intereses de Otros Instrumentos de Deuda	0.00	0.00
<b>TOTAL</b>	<b>0.00</b>	<b>0.00</b>




---

MTRO. JORGE MANUEL CESAR GÓMEZ  
DIRECTOR GENERAL




---

LIC. IGNACIO ESQUIVEL MARTINEZ  
DIRECTOR ADMINISTRATIVO

**INFORMACIÓN PRESUPUESTARIA  
X.- UN FLUJO DE FONDOS QUE RESUMA  
TODAS LAS OPERACIONES**


**COAHUILA RADIO Y TELEVISION**  
**Indicadores de Postura Fiscal**  
**Del 01 de enero al 31 de diciembre de 2020**


Concepto	Estimado	Devengado	Pagado <sup>3</sup>
<b>I. Ingresos Presupuestarios (I=1+2)</b>	<b>10,675,923.80</b>	<b>10,375,496.37</b>	<b>10,375,496.37</b>
1. Ingresos del Gobierno de la Entidad Federativa <sup>1</sup>	0.00	0.00	0.00
2. Ingresos del Sector Paraestatal <sup>1</sup>	10,675,923.80	10,375,496.37	10,375,496.37
<b>II. Egresos Presupuestarios (II=3+4)</b>	<b>12,600,113.87</b>	<b>10,668,461.70</b>	<b>10,660,116.31</b>
3. Egresos del Gobierno de la Entidad Federativa <sup>2</sup>	0.00	0.00	0.00
4. Egresos del Sector Paraestatal <sup>2</sup>	12,600,113.87	10,668,461.70	10,660,116.31
<b>III. Balance Presupuestario (Superávit o Déficit) (III = I - II)</b>	<b>-1,924,190.07</b>	<b>-292,965.33</b>	<b>-284,619.94</b>
Concepto	Estimado	Devengado	Pagado <sup>3</sup>
<b>III. Balance presupuestario (Superávit o Déficit)</b>	<b>-1,924,190.07</b>	<b>-292,965.33</b>	<b>-284,619.94</b>
<b>IV. Intereses, Comisiones y Gastos de la Deuda</b>	<b>0.00</b>	<b>0.00</b>	<b>0.00</b>
<b>V. Balance Primario ( Superávit o Déficit) (V= III - IV)</b>	<b>-1,924,190.07</b>	<b>-292,965.33</b>	<b>-284,619.94</b>
Concepto	Estimado	Devengado	Pagado <sup>3</sup>
<b>A. Financiamiento</b>	<b>0.00</b>	<b>0.00</b>	<b>0.00</b>
<b>B. Amortización de la deuda</b>	<b>0.00</b>	<b>0.00</b>	<b>0.00</b>
<b>C. Endeudamiento ó desendeudamiento (C = A - B)</b>	<b>0.00</b>	<b>0.00</b>	<b>0.00</b>

1 Los Ingresos que se presentan son los ingresos presupuestario totales sin incluir los ingresos por financiamientos. Los Ingresos del Gobierno de la Entidad Federativa corresponden a los del Poder Ejecutivo, Legislativo Judicial y Autónomos

2 Los egresos que se presentan son los egresos presupuestarios totales sin incluir los egresos por amortización. Los egresos del Gobierno de la Entidad Federativa corresponden a los del Poder Ejecutivo, Legislativo, Judicial y Órganos Autónomos

3 Para Ingresos se reportan los ingresos recaudados; para egresos se reportan los egresos pagados

  
 MTRO. JORGE MANUEL CESAR GÓMEZ  
 DIRECTOR GENERAL

  
 LIC. IGNACIO ESCOBAR MARTINEZ  
 DIRECTOR ADMINISTRATIVO

# **INFORMACIÓN PROGRAMÁTICA**

## **I.- GASTO POR CATEGORÍA PROGRAMÁTICA**

**COAHUILA RADIO Y TELEVISIÓN**  
**Gasto por Categoría Programática**  
**Del 01 de enero al 31 de diciembre de 2020**

Concepto	Egresos					Subejercicio
	Aprobado	Ampliaciones/ (Reducciones)	Modificado	Devengado	Pagado	
	1	2	3 = (1 + 2)	4	5	
<b>Programas</b>						
<b>Subsidios: Sector Social y Privado o Entidades Federativas y Municipios</b>	0.00	0.00	0.00	0.00	0.00	0.00
Sujetos a Reglas de Operación	0.00	0.00	0.00	0.00	0.00	0.00
Otros Subsidios	0.00	0.00	0.00	0.00	0.00	0.00
<b>Desempeño de las Funciones</b>	0.00	0.00	0.00	0.00	0.00	0.00
Prestación de Servicios Públicos	0.00	0.00	0.00	0.00	0.00	0.00
Provisión de Bienes Públicos	0.00	0.00	0.00	0.00	0.00	0.00
Planeación, seguimiento y evaluación de políticas públicas	0.00	0.00	0.00	0.00	0.00	0.00
Promoción y fomento	12,600,113.87	-1,845,178.84	10,754,935.03	10,668,461.70	10,660,116.31	86,473.33
Regulación y supervisión	0.00	0.00	0.00	0.00	0.00	0.00
Funciones de las Fuerzas Armadas (Únicamente Gobierno Federal)	0.00	0.00	0.00	0.00	0.00	0.00
Específicos	0.00	0.00	0.00	0.00	0.00	0.00
Proyectos de Inversión	0.00	0.00	0.00	0.00	0.00	0.00
<b>Administrativos y de Apoyo</b>	0.00	0.00	0.00	0.00	0.00	0.00
Apoyo al proceso presupuestario y para mejorar la eficiencia institucional	0.00	0.00	0.00	0.00	0.00	0.00
Apoyo a la función pública y al mejoramiento de la gestión	0.00	0.00	0.00	0.00	0.00	0.00
Operaciones ajenas	0.00	0.00	0.00	0.00	0.00	0.00
<b>Compromisos</b>	0.00	0.00	0.00	0.00	0.00	0.00
Obligaciones de cumplimiento de resolución jurisdiccional	0.00	0.00	0.00	0.00	0.00	0.00
Desastres Naturales	0.00	0.00	0.00	0.00	0.00	0.00
<b>Obligaciones</b>	0.00	0.00	0.00	0.00	0.00	0.00
Pensiones y jubilaciones	0.00	0.00	0.00	0.00	0.00	0.00
Aportaciones a la seguridad social	0.00	0.00	0.00	0.00	0.00	0.00
Aportaciones a fondos de estabilización	0.00	0.00	0.00	0.00	0.00	0.00
Aportaciones a fondos de inversión y reestructura de pensiones	0.00	0.00	0.00	0.00	0.00	0.00
<b>Programas de Gasto Federalizado (Gobierno Federal)</b>	0.00	0.00	0.00	0.00	0.00	0.00
Gasto Federalizado	0.00	0.00	0.00	0.00	0.00	0.00
<b>Participaciones a entidades federativas y municipios</b>	0.00	0.00	0.00	0.00	0.00	0.00
<b>Costo financiero, deuda o apoyos a deudores y ahorradores de la banca</b>	0.00	0.00	0.00	0.00	0.00	0.00
<b>Adeudos de ejercicios fiscales anteriores</b>	0.00	0.00	0.00	0.00	0.00	0.00
<b>Total del Gasto</b>	<b>12,600,113.87</b>	<b>-1,845,178.84</b>	<b>10,754,935.03</b>	<b>10,668,461.70</b>	<b>10,660,116.31</b>	<b>86,476.33</b>

MTRO. JORGE MANUEL CÉSAR GÓMEZ  
 DIRECTOR GENERAL


LIC. IGNACIO ESCOBEL MARTINEZ  
 DIRECTOR ADMINISTRATIVO



# **INFORMACIÓN PROGRAMÁTICA**

## **II.- PROGRAMAS Y PROYECTOS DE INVERSIÓN**

Gobierno  
del Estado



SEGOB

SECRETARÍA  
DE GOBIERNO

Coahuila  
de Zaragoza

Coahuila Radio y Televisión

## II.-INFORMACIÓN PROGRAMATICA PROGRAMAS Y PROYETOS DE INVERSIÓN

Periférico Luis Echeverría No. 1250 col Lourdes  
C.P. 25070, Saltillo Coahuila de Zaragoza.  
Tel 4393557 – 4158735  
01 800 0120 808.  
[www.radiocoahuila.com.mx](http://www.radiocoahuila.com.mx)  
[www.coahuila.gob.mx/radio](http://www.coahuila.gob.mx/radio)

**¡Fuerte,  
Coahuila) es!**



CANTIDAD	UNIDAD DE MEDIDA	CONCEPTO	IMPORTE
1	PZA	DINESAT PRO 11	\$ 250,000.00
5	PZA	COMPUTADORAS	\$ 100,000.00
3	PZA	MICROFONOS	\$ 1,137.00
60	MTS	CABLE CONECTOR DE MICROFONOS	\$ 2,110.00
2	PZA	MODULOS DE CONSOLA DE CABINA	\$ 5,000.00

### OBJETIVO

COAHUILA RADIO Y TELEVISIÓN ES UN ORGANISMO PÚBLICO DESCENTRALIZADO SECTORIZADO A LA SECRETARÍA DE GOBIERNO DEL ESTADO DE COAHUILA DE ZARAGOZA, EL CUAL TIENE POR OBJETO HACER LLEGAR A LOS COAHUILENSES INFORMACIÓN OBJETIVA Y CONFIABLE DE ÍNDOLE SOCIAL, CULTURAL, EDUCATIVA Y DE SALUD, ADEMÁS DE FORTALECER LA CONCIENCIA DE LA NACIONALIDAD Y LA SOBERANÍA, EL APRECIO POR LA HISTORIA, LOS SÍMBOLOS PATRIOS Y LAS INSTITUCIONES, ASÍ COMO LA VALORACIÓN DE LAS TRADICIONES Y PARTICULARIDADES CULTURALES DE ESTE BELLO ESTADO.

Mtro. Jorge Manuel César Gómez  
Director General

Lic. Ignacio Esquivel Martínez  
Director Administrativo

# **INFORMACIÓN PROGRAMÁTICA**

## **III.- INDICADORES DE RESULTADOS**

Gobierno  
del Estado



SEGOB

SECRETARÍA  
DE GOBIERNO

Coahuila  
de Zaragoza


Coahuila Radio y Televisión

### III.- INFORMACIÓN PROGRAMÁTICA

### INDICADORES DE RESULTADOS APROBADOS.

Periférico Luis Echeverría No. 1250 col Lourdes  
C.P. 25070, Saltillo Coahuila de Zaragoza.  
Tel 4393557 -- 4158735  
01 800 0120 808.  
[www.radiocoahuila.com.mx](http://www.radiocoahuila.com.mx)  
[www.coahuila.gob.mx/radio](http://www.coahuila.gob.mx/radio)

¡Fuerte,  
Coahuila) es!



## INDICADORES DE RESULTADOS DE OCTUBRE A DICIEMBRE DEL 2020.

EN EL PERIODO COMPRENDIDO DE OCTUBRE A DICIEMBRE DEL EJERCICIO 2020, SE REALIZA EL ANÁLISIS DE LAS AUDIENCIAS DE LOS PROGRAMAS TRANSMITIDOS AL AIRE POR COAHUILA RADIO Y TELEVISIÓN, ASÍ COMO EL DESEMPEÑO DE LOS LOCUTORES DE RADIO.

EN ESTE SENTIDO SE MIDE EL INCREMENTO DE LA INTERACCIÓN DE LA AUDIENCIA DE RADIO MEDIANTE LOS INDICADORES QUE EXPRESAN EL PORCENTAJE DEL INCREMENTO DE AUDIENCIA POR PROGRAMAS, DE IGUAL FORMA SE REALIZA UN ESTUDIO DE LAS NECESIDADES DE LA AUDIENCIA MEDIANTE LAS LLAMADAS Y MENSAJES DE WATSAPP RECIBIDOS CON LA CUAL SE ANALIZA LA PRODUCCION DE NUEVO CONTENIDO RADIOFONICO Y TELEVISIVO EL CUAL PERMITA TENER UNA MAYOR PENETRACIÓN EN LA SOCIEDAD COAHUILENSE.

SE EVALUAN LOS RESULTADOS DE LOS CONVENIOS REALIZADOS POR LA VINCULACIÓN CON INSTITUCIONES, DEPENDENCIAS, PERSONAS FISICAS Y MORALES PARA LA PRODUCCIÓN DE CONTENIDOS.

DE LOS RESULTADOS OBTENIDOS SE EXAMINA LA IMPLEMENTACIÓN DE LA MODERNIZACIÓN DE LAS TECNOLOGIAS DE LA INFOMRACIÓN, ASÍ COMO EL MANTENIMIENTO, DIAGNOSTICO Y ADECUACIÓN DE LOS EQUIPOS PARA UN MAYOR EFICIENCIA EN LA DIFUCION DE LOS PROGRAMAS DE COAHUILA RADIO Y TELEVISIÓN.

Mtro. Jorge Manuel César Gómez  
Director General

Lic. Ignacio Esquivel Martínez  
Director Administrativo

**INFORMACIÓN PROGRAMÁTICA**  
**IV.- EL CUMPLIMIENTO DE LOS OBJETIVOS**  
**CONTENIDOS EN LOS PLANES Y**  
**PROGRAMAS DE CONFORMIDAD CON LOS**  
**INDICADORES APROBADOS EN LOS**  
**PRESUPUESTOS CORRESPONDIENTES**

Gobierno  
del Estado



SEGOB

SECRETARÍA  
DE GOBIERNO

Coahuila  
de Zaragoza

Coahuila Radio y Televisión


#### IV.- INFORMACIÓN PROGRAMÁTICA

### CUMPLIMIENTO DE LOS OBJETIVOS CONTENIDOS DE CONFORMIDAD CON LOS INDICADORES APROBADOS.

Periférico Luis Echeverría No. 1250 col Lourdes  
C.P. 25070, Saltillo Coahuila de Zaragoza.  
Tel 4393557 – 4158735  
01 800 0120 808.  
[www.radiocoahuila.com.mx](http://www.radiocoahuila.com.mx)  
[www.coahuila.gob.mx/radio](http://www.coahuila.gob.mx/radio)

¡Fuerte,  
Coahuila) es!






CONCEPTO	LLAMADAS ESTIMADAS	LLAMADAS RECIBIDAS	PORCENTAJE DE PROYECCIÓN ALCANZADO
LLAMADAS PROYECTADAS PARA EL CUARTO TRIMESTRE (OCTUBRE-DICIEMBRE 2020)	15,000	12,378	83%

PROGRAMAS	LLAMADAS PROYECTADAS	LLAMADAS RECIBIDAS	PORCENTAJE DE EFECTIVIDAD
El Animoso Mañanero	1,500	1300	87%
Musica Directa	1,000	850	85%
Norteño Music	750	646	86%
El Ritmo para Todos	750	695	93%
Back Track	1,000	780	78%
Solo Exitos	1,500	1250	83%
La Bocina	1,500	1320	88%
Las 1500	250	151	60%
Lengua Materna	150	87	58%
Icai	50	21	42%
Mejores Voces	50	49	98%
Generación Pop	500	387	77%
Radioactivo	50	45	90%
Tribunal Superior de Justicia	25	12	48%
Nights Hits	50	51	102%
Las Mejores Voces	50	44	88%
Mujer y Familia	50	38	76%

Periférico Luis Echeverría No. 1250 col Lourdes  
C.P. 25070, Saltillo Coahuila de Zaragoza.  
Tel 4393557 – 4158735  
01 800 0120 808.

[www.radiocoahuila.com.mx](http://www.radiocoahuila.com.mx)  
[www.coahuila.gob.mx/radio](http://www.coahuila.gob.mx/radio)

¡Fuerte  
Coahuila es!



Stereo Love	250	211	84%
Encuentros	75	70	93%
Canto Nuestro	100	85	85%
Virtud Es	75	65	87%
Anticorrupción	75	9	12%
Voz Universitaria	100	88	88%
Electro Night	500	340	68%
Rock & Roll	500	441	88%
Musica Infantil	500	354	71%
Puros Cuentos	250	234	94%
Pentagrama Musical	250	113	45%
Romance Coahuilense	500	461	92%
Abey Road Studio	500	412	82%
Grupero	500	312	62%
Con Sabor a Colombia	500	497	99%
Arte Lirico	100	88	88%
Rock & Roll en Español	100	91	91%
El Baul del Rock	100	94	94%
Urbano	100	85	85%
Fusión	100	76	76%
Top 20 Monitor Latino	100	91	91%
Libros de Arena	100	80	80%
Tradición Norteña	200	180	90%
Todos los Ritmos	200	175	88%
<b>TOTAL</b>	<b>15,000</b>	<b>12,378</b>	<b>83%</b>



CONCEPTO	WATSAPP ESTIMADOS	WATSAPP RECIBIDOS	PORCENTAJE DE PROYECCIÓN ALCANZADO
WATSAPP PROYECTADOS PARA EL CUARTO TRIMESTRE (OCTUBRE-DICIEMBRE 2020)	20,000	16,522	83%

PROGRAMAS	WATSAPP PROYECTADOS	WATSAPP RECIBIDOS	PORCENTAJE DE EFECTIVIDAD
El Animoso Mañanero	2,000	1800	90%
Musica Directa	1,250	1001	80%
Norteño Music	1,000	846	85%
El Ritmo para Todos	1,000	895	90%
Back Track	1,500	1230	82%
Solo Exitos	2,000	1840	92%
La Bocina	2,000	1753	88%
Las 1500	500	451	90%
Lengua Materna	250	187	75%
Icai	50	21	42%
Mejores Voces	50	49	98%
Generación Pop	500	387	77%
Radioactivo	50	45	90%
Tribunal Superior de Justicia	25	12	48%
Nights Hits	50	51	102%
Las Mejores Voces	50	44	88%
Mujer y Familia	50	38	76%
Stereo Love	250	211	84%
Encuentros	75	70	93%
Canto Nuestro	100	85	85%
Virtud Es	75	65	87%
Anticorrupción	75	9	12%



Voz Universitaria	100	88	88%
Electro Night	500	340	68%
Rock & Roll	1,000	841	84%
Musica Infantil	500	354	71%
Puros Cuentos	500	284	57%
Pentagrama Musical	500	413	83%
Romance Coahuilense	750	661	88%
Abey Road Studio	750	512	68%
Grupero	500	312	62%
Con Sabor a Colombia	750	597	80%
Arte Lirico	150	88	59%
Rock & Roll en Español	150	121	81%
El Baul del Rock	150	134	89%
Urbano	100	85	85%
Fusión	100	76	76%
Top 20 Monitor Latino	100	91	91%
Libros de Arena	100	80	80%
Tradición Norteña	200	180	90%
Todos los Ritmos	200	175	88%
<b>TOTAL</b>	<b>20,000</b>	<b>16,522</b>	<b>83%</b>

Mtro. Jorge Manuel César Gómez  
Director General

Lic. Ignacio Esquivel Martínez  
Director Administrativo

**INFORMACIÓN PROGRAMÁTICA**  
**V.- LOS RESULTADOS DE LA EVALUACIÓN**  
**DEL DESEMPEÑO DE LOS PROGRAMAS DE**  
**LA ENTIDAD FEDERATIVA Y/O**  
**MUNICIPALES; Y DE LOS PROGRAMAS**  
**VINCULADOS CON RECURSOS FEDERALES**  
**TRANSFERIDOS**

Gobierno  
del Estado



SEGOB

SECRETARÍA  
DE GOBIERNO


Coahuila  
de Zaragoza

Coahuila Radio y Televisión

## V. RESULTADOS DE LA EVALUACION DE DESEMPEÑO

Periférico Luis Echeverría No. 1250 col Lourdes  
C.P. 25070, Saltillo Coahuila de Zaragoza.  
Tel 4393557 -- 4158735  
01 800 0120 808.  
[www.radiocoahuila.com.mx](http://www.radiocoahuila.com.mx)  
[www.coahuila.gob.mx/radio](http://www.coahuila.gob.mx/radio)

¡Fuerte,  
Coahuila ) es!



### INFORMACIÓN PROGRAMÁTICA DE SEGURIDAD PÚBLICA.

Se informa que Coahuila Radio y Televisión no tiene intervención, planeación, ejecución ni competencia en los programas de Seguridad Pública.

Mtro. Jorge Manuel César Gómez  
Director General

Lic. Ignacio Esquivel Martínez  
Director Administrativo



**RESULTADOS DE LA EVALUACIÓN DE DESEMPEÑO DE LOS PROGRAMAS DE LA ENTIDAD FEDERATIVA, ASÍ COMO DE LOS VINCULADOS AL EJERCICIO DE LOS RECURSOS FEDERALES QUE LES HAYAN SIDO TRANSFERIDOS.**

En relación a los resultados de la evaluación del desempeño de los programas de Coahuila Radio y Televisión se informa que esta entidad solo obtiene recursos por parte del Gobierno del Estado de Coahuila con el cual se operan los programas establecidos, por lo que no se cuentan con Recursos Federales transferidos.



Mtro. Jorge Manuel César Gómez  
Director General.



Lic. Ignacio Esquivel Martínez  
Director Administrativo.



**INFORMACIÓN ADICIONAL**  
**I.- LA RELACIÓN DE BIENES MUEBLES QUE**  
**COMPONEN SU PATRIMONIO**

**Fuente:** Artículo 23 de la Ley General de Contabilidad Gubernamental y Acuerdo por el que se determina la norma para establecer la estructura del formato de la relación de bienes que componen el patrimonio del ente público

**COAHUILA RADIO Y TELEVISION**  
**Relación de Bienes Muebles que componen su patrimonio**  
**Al 31 de diciembre de 2020**


Código	Descripción del Bien	Valor en libros
5110100020-1	ARCHIVERO	\$2,099.99
5110100022-1	ARCHIVERO DE METAL	\$3,190.00
5110100022-2	ARCHIVERO DE METAL	\$3,190.00
5110100024-1	BANCA	\$3,364.00
5110100024-2	BANCA	\$4,060.00
5110100051-1	ESCRITORIO	\$8,932.00
5110100052-1	ESCRITORIO DE MADERA	\$3,306.00
5110100054-5	ESTANTE	\$800.40
5110100054-6	ESTANTE	\$800.40
5110100054-7	ESTANTE	\$800.40
5110100054-8	ESTANTE	\$800.40
5110100054-1	ESTANTE	\$661.20
5110100054-2	ESTANTE	\$661.20
5110100054-3	ESTANTE	\$661.20
5110100054-4	ESTANTE	\$661.20
5110100061-1	GABINETE UNIVERSAL	\$2,876.80
5110100061-2	GABINETE UNIVERSAL	\$8,424.08
5110100065-1	LIBRERO	\$3,364.00
5110100065-2	LIBRERO	\$6,032.00
5110100065-3	LIBRERO	\$6,032.00
5110100065-4	LIBRERO	\$6,032.00
5110100065-5	LIBRERO	\$6,032.00
5110100069-1	MESA	\$979.00
5110100069-2	MESA	\$889.00
5110100069-3	MESA	\$1,226.58
5110100069-4	MESA	\$1,226.58
5110100069-5	MESA	\$873.83
5110100080-4	MESA DE JUNTAS	\$2,760.80
5110100080-5	MESA DE JUNTAS	\$2,760.80
5110100080-3	MESA DE JUNTAS	\$6,380.00
5110100080-1	MESA DE JUNTAS	\$9,860.00
5110100080-2	MESA DE JUNTAS	\$2,842.00
5110100083-1	MESA DE TRABAJO	\$2,494.00
5110100083-2	MESA DE TRABAJO	\$2,494.00
5110100083-3	MESA DE TRABAJO	\$2,494.00
5110100083-4	MESA DE TRABAJO	\$2,494.00
5110100083-5	MESA DE TRABAJO	\$2,494.00
5110100083-6	MESA DE TRABAJO	\$2,262.00

5110100090-1	MESA-ESCRITORIO SUSPENDIDA O CON SOPORTES	\$6,960.00
5110100090-2	MESA-ESCRITORIO SUSPENDIDA O CON SOPORTES	\$3,132.00
5110100090-3	MESA-ESCRITORIO SUSPENDIDA O CON SOPORTES	\$3,132.00
5110100128-1	MOBILIARIO	\$18,499.99
5110100128-2	MOBILIARIO	\$10,440.00
5110100128-3	MOBILIARIO	\$1,199.00
5110100094-1	MODULO DESARMABLE	\$2,900.00
5110100104-1	PIZARRONES DE MADERA	\$305.90
5110100105-1	PIZARRONES DE METAL	\$319.00
5110100105-2	PIZARRONES DE METAL	\$319.00
5110100105-3	PIZARRONES DE METAL	\$319.00
5110100105-4	PIZARRONES DE METAL	\$319.00
5110100111-16	SILLA	\$1,368.80
5110100111-13	SILLA	\$1,368.80
5110100111-14	SILLA	\$1,368.80
5110100111-15	SILLA	\$1,368.80
5110100111-17	SILLA	\$1,130.02
5110100111-18	SILLA	\$635.00
5110100111-19	SILLA	\$635.00
5110100111-1	SILLA	\$635.00
5110100111-2	SILLA	\$635.00
5110100111-3	SILLA	\$635.00
5110100111-4	SILLA	\$635.00
5110100111-5	SILLA	\$635.00
5110100111-6	SILLA	\$635.00
5110100111-7	SILLA	\$635.00
5110100111-8	SILLA	\$635.00
5110100111-10	SILLA	\$568.40
5110100111-11	SILLA	\$1,392.00
5110100111-12	SILLA	\$568.40
5110100111-9	SILLA	\$568.40
5110100114-1	SILLA GIRATORIA	\$1,566.00
5110100114-2	SILLA GIRATORIA	\$1,148.40
5110100114-3	SILLA GIRATORIA	\$1,148.40
5110100114-4	SILLA GIRATORIA	\$1,914.00
5110100114-11	SILLA GIRATORIA	\$5,220.00
5110100114-5	SILLA GIRATORIA	\$2,412.80
5110100114-6	SILLA GIRATORIA	\$2,412.80
5110100114-7	SILLA GIRATORIA	\$2,412.80
5110100114-8	SILLA GIRATORIA	\$2,412.80
5110100114-9	SILLA GIRATORIA	\$2,412.80
5110100114-10	SILLA GIRATORIA	\$2,412.80
5110100114-18	SILLA GIRATORIA	\$2,412.80

5110100114-19	SILLA GIRATORIA	\$2,412.80
5110100114-20	SILLA GIRATORIA	\$2,412.80
5110100114-21	SILLA GIRATORIA	\$2,412.80
5110100114-22	SILLA GIRATORIA	\$2,412.80
5110100114-12	SILLA GIRATORIA	\$2,412.80
5110100114-13	SILLA GIRATORIA	\$2,412.80
5110100114-14	SILLA GIRATORIA	\$2,412.80
5110100114-15	SILLA GIRATORIA	\$2,412.80
5110100114-16	SILLA GIRATORIA	\$2,412.80
5110100114-17	SILLA GIRATORIA	\$2,412.80
5110100118-1	SILLON	\$10,358.80
5110100118-2	SILLON	\$10,358.80
5150100106-7	BIENES INFORMÁTICOS	\$14,500.00
5150100106-10	BIENES INFORMÁTICOS	\$5,792.58
5150100106-11	BIENES INFORMÁTICOS	\$5,792.58
5150100106-12	BIENES INFORMÁTICOS	\$5,792.58
5150100106-13	BIENES INFORMÁTICOS	\$5,792.58
5150100106-1	BIENES INFORMÁTICOS	\$11,935.24
5150100106-2	BIENES INFORMÁTICOS	\$11,935.24
5150100106-6	BIENES INFORMÁTICOS	\$8,999.00
5150100106-3	BIENES INFORMÁTICOS	\$11,343.42
5150100106-4	BIENES INFORMÁTICOS	\$11,343.42
5150100106-5	BIENES INFORMÁTICOS	\$11,343.42
5150100040-1	IMPRESORA	\$12,352.76
5150100040-2	IMPRESORA	\$3,399.15
5150100069-1	MONITOR	\$1,566.00
5150100069-2	MONITOR	\$1,566.00
5150100093-1	UNIDAD CENTRAL DE PROCESO (CPU)	\$13,646.45
5150100093-2	UNIDAD CENTRAL DE PROCESO (CPU)	\$13,646.45
5150100093-3	UNIDAD CENTRAL DE PROCESO (CPU)	\$13,646.45
5150100093-4	UNIDAD CENTRAL DE PROCESO (CPU)	\$5,568.00
5150100093-5	UNIDAD CENTRAL DE PROCESO (CPU)	\$5,800.00
5150100093-6	UNIDAD CENTRAL DE PROCESO (CPU)	\$5,800.00
5150100093-7	UNIDAD CENTRAL DE PROCESO (CPU)	\$5,800.00
5150100095-3	UNIDAD DE ALMACENAMIENTO	\$1,799.00
5150100095-1	UNIDAD DE ALMACENAMIENTO	\$1,699.00
5150100105-1	VIDEO-PROYECTOR MULTIMEDIA (CAÑÓN)	\$7,084.46
5190100103-1	ACONDICIONADOR AIRE	\$5,500.00
5190100103-2	ACONDICIONADOR AIRE	\$5,500.00
5190100136-1	CAJA FUERTE	\$2,999.00

5190100277-1	EQUIPO DE ADMINISTRACION	\$4,057.68
5190100184-1	HORNO DE MICROONDAS	\$999.00
5190100249-1	RELOJ CHECADOR	\$3,364.00
5190100262-1	SOPORTE UNIVERSAL PARA TV, VIDEOGRABADORA, ETC. (PARED O TECHO)	\$3,399.00
5190100022-1	TELEVISION	\$3,290.00
5190100023-1	VIDEO CAMARA	\$1,021.98
5210100028-1	EQUIPOS Y APARATOS AUDIOVISUALES	\$1,990.00
5210100028-2	EQUIPOS Y APARATOS AUDIOVISUALES	\$4,764.10
5210100028-3	EQUIPOS Y APARATOS AUDIOVISUALES	\$4,764.10
5210100028-4	EQUIPOS Y APARATOS AUDIOVISUALES	\$386.90
5210100028-5	EQUIPOS Y APARATOS AUDIOVISUALES	\$386.90
5210100028-6	EQUIPOS Y APARATOS AUDIOVISUALES	\$2,999.00
5210100028-7	EQUIPOS Y APARATOS AUDIOVISUALES	\$2,999.00
5210100008-1	MICROFONO	\$2,454.09
5210100008-2	MICROFONO	\$2,454.09
5230100022-1	CAMARA FOTOGRAFICA DIGITAL	\$9,499.00
5290100018-1	PANTALLA TRIPIE	\$2,800.00
5410400001-1	VEHICULOS Y EQUIPO TERRESTRE DESTINADOS A SERVICIOS ADMINISTRATIVOS.	\$261,900.00
5410400001-2	VEHICULOS Y EQUIPO TERRESTRE DESTINADOS A SERVICIOS ADMINISTRATIVOS.	\$257,500.00
5410400001-3	VEHICULOS Y EQUIPO TERRESTRE DESTINADOS A SERVICIOS ADMINISTRATIVOS.	\$143,800.00
5410400001-4	VEHICULOS Y EQUIPO TERRESTRE DESTINADOS A SERVICIOS ADMINISTRATIVOS.	\$454,000.00
5620100033-1	UNIDAD ENFRIADORA DE LIQUIDOS PARA AIRE ACONDICIONADO	\$1,499.00
5640100001-13	SISTEMAS DE AIRE ACONDICIONADO, CALEFACCION Y DE REFRIGERACION INDUSTRIAL Y COMERCIAL	\$19,785.15
5640100001-11	SISTEMAS DE AIRE ACONDICIONADO, CALEFACCION Y DE REFRIGERACION INDUSTRIAL Y COMERCIAL	\$10,000.00
5640100001-12	SISTEMAS DE AIRE ACONDICIONADO, CALEFACCION Y DE REFRIGERACION INDUSTRIAL Y COMERCIAL	\$10,000.00

5640100001-1	SISTEMAS DE AIRE ACONDICIONADO, CALEFACCIÓN Y DE REFRIGERACIÓN INDUSTRIAL Y COMERCIAL	\$16,819.01
5640100001-2	SISTEMAS DE AIRE ACONDICIONADO, CALEFACCIÓN Y DE REFRIGERACIÓN INDUSTRIAL Y COMERCIAL	\$16,819.01
5640100001-3	SISTEMAS DE AIRE ACONDICIONADO, CALEFACCIÓN Y DE REFRIGERACIÓN INDUSTRIAL Y COMERCIAL	\$16,819.01
5640100001-4	SISTEMAS DE AIRE ACONDICIONADO, CALEFACCIÓN Y DE REFRIGERACIÓN INDUSTRIAL Y COMERCIAL	\$16,819.01
5640100001-5	SISTEMAS DE AIRE ACONDICIONADO, CALEFACCIÓN Y DE REFRIGERACIÓN INDUSTRIAL Y COMERCIAL	\$16,819.01
5640100001-6	SISTEMAS DE AIRE ACONDICIONADO, CALEFACCIÓN Y DE REFRIGERACIÓN INDUSTRIAL Y COMERCIAL	\$16,819.01
5640100001-7	SISTEMAS DE AIRE ACONDICIONADO, CALEFACCIÓN Y DE REFRIGERACIÓN INDUSTRIAL Y COMERCIAL	\$16,819.01
5640100001-8	SISTEMAS DE AIRE ACONDICIONADO, CALEFACCIÓN Y DE REFRIGERACIÓN INDUSTRIAL Y COMERCIAL	\$16,819.01
5640100001-9	SISTEMAS DE AIRE ACONDICIONADO, CALEFACCIÓN Y DE REFRIGERACIÓN INDUSTRIAL Y COMERCIAL	\$16,819.01
5640100001-10	SISTEMAS DE AIRE ACONDICIONADO, CALEFACCIÓN Y DE REFRIGERACIÓN INDUSTRIAL Y COMERCIAL	\$16,819.01
5650100040-1	ANTENA	\$13,458.90
5650100042-1	ANTENA PARABOLICA	\$14,252.63
5650100042-2	ANTENA PARABOLICA	\$14,252.63
5650100042-3	ANTENA PARABOLICA	\$13,458.90
5650100042-4	ANTENA PARABOLICA	\$12,941.19
5650100218-1	ENRUTADORES DE RED	\$6,765.12
5650100217-56	EQUIPOS Y APARATOS DE COMUNICACIONES Y TELECOMUNICACIONES	\$7,131.75
5650100217-55	EQUIPOS Y APARATOS DE COMUNICACIONES Y TELECOMUNICACIONES	\$2,745.00
5650100217-52	EQUIPOS Y APARATOS DE COMUNICACIONES Y TELECOMUNICACIONES	\$11,571.00




5650100217-53	EQUIPOS Y APARATOS DE COMUNICACIONES Y TELECOMUNICACIONES	\$157,852.80
5650100217-12	EQUIPOS Y APARATOS DE COMUNICACIONES Y TELECOMUNICACIONES	\$252,369.60
5650100217-13	EQUIPOS Y APARATOS DE COMUNICACIONES Y TELECOMUNICACIONES	\$452,389.56
5650100217-14	EQUIPOS Y APARATOS DE COMUNICACIONES Y TELECOMUNICACIONES	\$271,979.40
5650100217-15	EQUIPOS Y APARATOS DE COMUNICACIONES Y TELECOMUNICACIONES	\$62,895.99
5650100217-16	EQUIPOS Y APARATOS DE COMUNICACIONES Y TELECOMUNICACIONES	\$9,865.80
5650100217-17	EQUIPOS Y APARATOS DE COMUNICACIONES Y TELECOMUNICACIONES	\$9,865.80
5650100217-18	EQUIPOS Y APARATOS DE COMUNICACIONES Y TELECOMUNICACIONES	\$9,865.80
5650100217-19	EQUIPOS Y APARATOS DE COMUNICACIONES Y TELECOMUNICACIONES	\$58,658.88
5650100217-20	EQUIPOS Y APARATOS DE COMUNICACIONES Y TELECOMUNICACIONES	\$58,658.88
5650100217-21	EQUIPOS Y APARATOS DE COMUNICACIONES Y TELECOMUNICACIONES	\$88,548.72
5650100217-22	EQUIPOS Y APARATOS DE COMUNICACIONES Y TELECOMUNICACIONES	\$80,527.99
5650100217-23	EQUIPOS Y APARATOS DE COMUNICACIONES Y TELECOMUNICACIONES	\$9,865.80
5650100217-24	EQUIPOS Y APARATOS DE COMUNICACIONES Y TELECOMUNICACIONES	\$79,367.99
5650100217-25	EQUIPOS Y APARATOS DE COMUNICACIONES Y TELECOMUNICACIONES	\$9,865.80
5650100217-26	EQUIPOS Y APARATOS DE COMUNICACIONES Y TELECOMUNICACIONES	\$84,239.99
5650100217-27	EQUIPOS Y APARATOS DE COMUNICACIONES Y TELECOMUNICACIONES	\$9,865.80
5650100217-28	EQUIPOS Y APARATOS DE COMUNICACIONES Y TELECOMUNICACIONES	\$85,399.99
5650100217-29	EQUIPOS Y APARATOS DE COMUNICACIONES Y TELECOMUNICACIONES	\$9,865.80

5650100217-30	EQUIPOS Y APARATOS DE COMUNICACIONES Y TELECOMUNICACIONES	\$85,399.99
5650100217-31	EQUIPOS Y APARATOS DE COMUNICACIONES Y TELECOMUNICACIONES	\$9,865.80
5650100217-32	EQUIPOS Y APARATOS DE COMUNICACIONES Y TELECOMUNICACIONES	\$85,399.99
5650100217-33	EQUIPOS Y APARATOS DE COMUNICACIONES Y TELECOMUNICACIONES	\$9,865.80
5650100217-34	EQUIPOS Y APARATOS DE COMUNICACIONES Y TELECOMUNICACIONES	\$85,399.99
5650100217-35	EQUIPOS Y APARATOS DE COMUNICACIONES Y TELECOMUNICACIONES	\$9,865.80
5650100217-36	EQUIPOS Y APARATOS DE COMUNICACIONES Y TELECOMUNICACIONES	\$85,399.99
5650100217-37	EQUIPOS Y APARATOS DE COMUNICACIONES Y TELECOMUNICACIONES	\$9,865.80
5650100217-38	EQUIPOS Y APARATOS DE COMUNICACIONES Y TELECOMUNICACIONES	\$79,367.99
5650100217-39	EQUIPOS Y APARATOS DE COMUNICACIONES Y TELECOMUNICACIONES	\$9,865.80
5650100217-40	EQUIPOS Y APARATOS DE COMUNICACIONES Y TELECOMUNICACIONES	\$84,239.99
5650100217-41	EQUIPOS Y APARATOS DE COMUNICACIONES Y TELECOMUNICACIONES	\$9,865.80
5650100217-42	EQUIPOS Y APARATOS DE COMUNICACIONES Y TELECOMUNICACIONES	\$82,847.99
5650100217-43	EQUIPOS Y APARATOS DE COMUNICACIONES Y TELECOMUNICACIONES	\$9,865.80
5650100217-44	EQUIPOS Y APARATOS DE COMUNICACIONES Y TELECOMUNICACIONES	\$9,865.80
5650100217-45	EQUIPOS Y APARATOS DE COMUNICACIONES Y TELECOMUNICACIONES	\$82,267.99
5650100217-46	EQUIPOS Y APARATOS DE COMUNICACIONES Y TELECOMUNICACIONES	\$86,559.99
5650100217-47	EQUIPOS Y APARATOS DE COMUNICACIONES Y TELECOMUNICACIONES	\$9,865.80
5650100217-48	EQUIPOS Y APARATOS DE COMUNICACIONES Y TELECOMUNICACIONES	\$85,399.99







5650100217-49	EQUIPOS Y APARATOS DE COMUNICACIONES Y TELECOMUNICACIONES	\$9,865.80
5650100217-50	EQUIPOS Y APARATOS DE COMUNICACIONES Y TELECOMUNICACIONES	\$83,427.99
5650100217-51	EQUIPOS Y APARATOS DE COMUNICACIONES Y TELECOMUNICACIONES	\$9,865.80
5650100217-1	EQUIPOS Y APARATOS DE COMUNICACIONES Y TELECOMUNICACIONES	\$17,400.00
5650100217-2	EQUIPOS Y APARATOS DE COMUNICACIONES Y TELECOMUNICACIONES	\$11,600.00
5650100217-3	EQUIPOS Y APARATOS DE COMUNICACIONES Y TELECOMUNICACIONES	\$81,718.68
5650100217-4	EQUIPOS Y APARATOS DE COMUNICACIONES Y TELECOMUNICACIONES	\$16,124.00
5650100217-5	EQUIPOS Y APARATOS DE COMUNICACIONES Y TELECOMUNICACIONES	\$16,124.00
5650100217-6	EQUIPOS Y APARATOS DE COMUNICACIONES Y TELECOMUNICACIONES	\$16,124.00
5650100217-7	EQUIPOS Y APARATOS DE COMUNICACIONES Y TELECOMUNICACIONES	\$25,636.00
5650100217-8	EQUIPOS Y APARATOS DE COMUNICACIONES Y TELECOMUNICACIONES	\$9,860.00
5650100217-9	EQUIPOS Y APARATOS DE COMUNICACIONES Y TELECOMUNICACIONES	\$855.00
5650100217-10	EQUIPOS Y APARATOS DE COMUNICACIONES Y TELECOMUNICACIONES	\$855.00
5650100217-11	EQUIPOS Y APARATOS DE COMUNICACIONES Y TELECOMUNICACIONES	\$19,720.00
5650100150-1	RADIO ONDA CORTA Y/O LARGA (TRANSMISOR Y RECEPTOR)	\$1,287.54
5650100152-1	RADIO RECEPTOR FM-WT	\$1,200.00
5650100185-1	TELEFONO CELULAR	\$3,819.00
5650100195-3	TRANSMISOR DE SEÑAL	\$50,443.76
5650100195-4	TRANSMISOR DE SEÑAL	\$64,542.40
5650100195-5	TRANSMISOR DE SEÑAL	\$62,312.88
5650100195-1	TRANSMISOR DE SEÑAL	\$150,127.20
5650100195-2	TRANSMISOR DE SEÑAL	\$59,345.60
5650100195-6	TRANSMISOR DE SEÑAL	\$152,650.55
5660100137-9	REGULADOR CORRIENTE, VOLTAJE Y DE TENSION	\$8,427.40




5660100137-10	REGULADOR CORRIENTE, VOLTAJE Y DE TENSION	\$8,427.40
5660100137-11	REGULADOR CORRIENTE, VOLTAJE Y DE TENSION	\$495.01
5660100137-12	REGULADOR CORRIENTE, VOLTAJE Y DE TENSION	\$9,988.76
5660100137-13	REGULADOR CORRIENTE, VOLTAJE Y DE TENSION	\$1,390.00
5660100137-1	REGULADOR CORRIENTE, VOLTAJE Y DE TENSION	\$185,600.00
5660100137-2	REGULADOR CORRIENTE, VOLTAJE Y DE TENSION	\$350.00
5660100137-3	REGULADOR CORRIENTE, VOLTAJE Y DE TENSION	\$12,256.56
5660100137-4	REGULADOR CORRIENTE, VOLTAJE Y DE TENSION	\$12,256.56
5660100137-5	REGULADOR CORRIENTE, VOLTAJE Y DE TENSION	\$12,256.56
5660100137-6	REGULADOR CORRIENTE, VOLTAJE Y DE TENSION	\$12,256.56
5660100137-7	REGULADOR CORRIENTE, VOLTAJE Y DE TENSION	\$10,909.80
5660100137-8	REGULADOR CORRIENTE, VOLTAJE Y DE TENSION	\$12,256.56
	ERROR AL MOMENTO DEL REGISTRO CONTABLE DE BICICLETAS	\$6,420.01
	PANTALLA DE TV	\$2,890.00
	PANTALLA DE TV	\$2,890.00
	CONECTOR DE 20 CANALES	\$7,738.99
	PANTALLA DE TV	\$2,590.00
		<b>\$5,848,096.02</b>

  
 MTRO. JORGE MANUEL CESAR GÓMEZ  
 DIRECTOR GENERAL

  
 LIC. IGNACIO ESQUIVEL MARTINEZ  
 DIRECTOR ADMINISTRATIVO

# **INFORMACIÓN ADICIONAL**

## **II.- LA RELACIÓN DE BIENES INMUEBLES QUE COMPONEN SU PATRIMONIO**

**Fuente:** Artículo 23 de la Ley General de Contabilidad Gubernamental y Acuerdo por el que se determina la norma para establecer la estructura del formato de la relación de bienes que componen el patrimonio del ente público

COAHUILA RADIO Y TELEVISION


Relación de Bienes Inmuebles que componen su patrimonio

Al 31 de diciembre de 2020

Código	Descripción del Bien	Valor en libros
	Obra publica, adecuacion de las nuevas oficinas y nueva estacion de Radio Coahuila	\$3,906,377.27
	Rehabilitacion de las oficinas de Radio Coahuila	\$99,191.58
		<b>\$4,005,568.85</b>



MTRO. JORGE MANUEL CESAR GÓMEZ  
DIRECTOR GENERAL



LIC. IGNACIO ESQUIVEL MARTINEZ  
DIRECTOR ADMINISTRATIVO

**INFORMACIÓN ADICIONAL**  
**III.- EL REPORTE DE LOS ESQUEMAS**  
**BURSÁTILES Y DE COBERTURAS**  
**FINANCIERAS DEL ENTE PÚBLICO**


Fuente: Último párrafo del artículo 46 de la Ley General de Contabilidad Gubernamental

COAHUILA RADIO Y TELEVISION


Reporte de los Esquemas Bursátiles y de Coberturas Financieras

Del 1 de enero al 31 de diciembre del 2020

NO APLICA




Mtro. JORGE MANUEL CESAR GÓMEZ  
DIRECTOR GENERAL




LIC. IGNACIO ESQUIVEL MARTINEZ  
DIRECTOR ADMINISTRATIVO

**INFORMACIÓN ADICIONAL**  
**IV.- LA INFORMACIÓN RESPECTO AL**  
**EJERCICIO Y DESTINO DEL GASTO**  
**FEDERALIZADO, ASÍ COMO RESPECTO AL**  
**REINTEGRO DE LOS RECURSOS**  
**FEDERALES NO DEVENGADOS**

COAHUILA RADIO Y TELEVISION				
Formato del ejercicio y destino de gasto federalizado y reintegros				
Correspondiente al cuarto trimestre del 2020				
Programa o Fondo	Destino de los Recursos	Ejercicio		Reintegro
		DEVENGADO	PAGADO	
NO APLICA				



MTRO. JORGE MANUEL CESAR GÓMEZ  
DIRECTOR GENERAL



LIC. IGNACIO ESQUIVEL MARTINEZ  
DIRECTOR ADMINISTRATIVO




# **INFORMACIÓN ADICIONAL**


## **V.- INFORME DE PROYECTOS DE ASOCIACIONES PÚBLICO-PRIVADAS (APP)**

**Fuente:** Artículo 44, 180 y 181 de la Ley de Asociaciones Público Privadas para el Estado de Coahuila de Zaragoza (ámbito municipal), Artículo 44, 180 y 183 de la Ley de Asociaciones Público Privadas para el Estado de Coahuila de Zaragoza (Secretaría de Finanzas del Gobierno del Estado) y las Reglas para la Presentación y Contenido del Informe de Avance de Gestión Financiera Correspondiente al Cuarto Trimestre del Ejercicio Fiscal 2020.

COAHUILA RADIO Y TELEVISION				
Informe de Proyectos de Asociaciones Público - Privadas (APP)				
Correspondiente al cuarto trimestre del 2020				
Programa o Fondo	Destino de los Recursos	Ejercicio		Reintegro
		DEVENGADO	PAGADO	
NO APLICA				



MTRO. JORGE MANUEL CESAR GÓMEZ  
DIRECTOR GENERAL



LIC. IGNACIO ESQUIVEL MARTINEZ  
DIRECTOR ADMINISTRATIVO

**INFORMACIÓN ADICIONAL**  
**VI.- EL ARCHIVO ELECTRÓNICO DE DATOS**  
**QUE PERMITA SU USO INFORMÁTICO Y**  
**FACILITE SU PROCESAMIENTO**

**INFORMACIÓN ADICIONAL**  
**VII.- EL INFORME DE AVANCE DE GESTIÓN**  
**FINANCIERA, EN ARCHIVO DIGITAL EN**  
**FORMATO PDF**

**INFORMACIÓN ADICIONAL**  
**VIII.- LAS CARÁTULAS DE LAS**  
**CONCILIACIONES BANCARIAS**





**Coahuila**  
RADIO Y TELEVISIÓN

CONCILIACIÓN BANCARIA ENERO 2020

COAHUILA RADIO Y TELEVISIÓN

BANCO MERCANTIL DEL NORTE SA. (BANORTE)  
No. 0440697167

SALDO FINAL ESTADO DE CUENTA BANCARIO

\$ -

MENOS: Abonos en libros no correspondidos por el banco

\$ -

Beneficiario	No. Cheque	Fecha	Importe

SALDO A CONCILIAR

\$ -

SALDO AUXILIAR CONTABLE

-\$ 1,513.24

DIFERENCIA

\$ 1,513.24

*[Signature]*  
REALIZO

*[Signature]*  
SUPERVISO

*[Signature]*

*[Signature]*



**Coahuila**  
RADIO Y TELEVISION

CONCILIACION BANCARIA FEBRERO 2020

COAHUILA RADIO Y TELEVISION

BANCO MERCANTIL DEL NORTE SA. (BANORTE)  
No. 0418148828

SALDO FINAL ESTADO DE CUENTA BANCARIO **\$ 134,510.96**

MENOS: Abonos en libros no correspondidos por el banco **\$ 45,032.82**

Beneficiario	No. Cheque	Fecha	Importe
EDNA DAVILA MATA (NOMINA RETENIDA POR RENUNCIA)	142	19/09/2016	\$ 1,067.56
MAGDALENA GARCIA (NOMINA RETENIDA POR RENUNCIA)		11/04/2017	\$ 3,053.56
GERARDO BALLESTEROS ALVARADO (PRIMA VACACIONAL RETENIDA POR RENUNCIA)	57303	23/07/2018	\$ 1,327.94
ANTONIO GOMEZ VILLANUEVA (FINIQUITO)		13/09/2018	\$ 5,794.35
ANGELABRIGITTE PEREZ GONZALEZ	751	13/09/2018	2,777.00
LOPEZ ORLANDO GOMEZ	756	13/09/2018	2,779.00
MERCED ESCRIBANA PUEBLA	757	13/09/2018	3,622.00
CARLOS CANTANDA Y	758	13/09/2018	3,177.00
LUIS GARCIA MONTES CONTRERAS	759	13/09/2018	3,900.00
ELIZACATALINA MONTES CONTRERAS	736	13/09/2018	3,000.00

MAS: Abonos del banco no correspondidos en libros **\$ 6,255.59**

Beneficiario	No. Cheque	Fecha	Valor
AJUSTES DE RETENCIONES ENERO			3.18
AJUSTES DE RETENCIONES FEBRERO			2.41
J.A CONSULTORES			\$ 6,250.00

SALDO A CONCILIAR


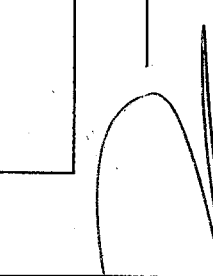
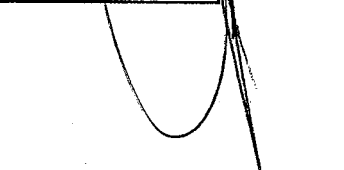
\$ 95,733.73

SALDO AUXILIAR CONTABLE

\$ 95,729.72

DIFERENCIA

\$ 4.01


  
 REALIZADO POR: 
  
 SUPERVISADO POR: 





**Coahuila**  
RADIO Y TELEVISIÓN

CONCILIACIÓN BANCARIA FEBRERO 2020

COAHUILA RADIO Y TELEVISIÓN

BANCO MERCANTIL DEL NORTE SA. (BANORTE)  
No. 0440697167

**SALDO FINAL ESTADO DE CUENTA BANCARIO**

MENOS: Abonos en libros no correspondidos por el banco

Beneficiario	No. Cheque	Fecha	Importe

\$ -

\$ -

SALDO A CONCILIAR

\$ -

SALDO AUXILIAR CONTABLE

-\$ 1,513.24

DIFERENCIA

\$ 1,513.24

*[Signature]*  
REALIZO

*[Signature]*  
SUPERVISO

*[Signature]*



**Coahuila**  
RADIO Y TELEVISION

CONCILIACION BANCARIA MARZO 2020

COAHUILA RADIO Y TELEVISION

BANCO MERCANTIL DEL NORTE SA. (BANORTE)  
No. 0418148828

**SALDO FINAL ESTADO DE CUENTA BANCARIO**

\$ 62,891.00

**MENOS: Abonos en libros no correspondidos por el banco**

\$ 23,770.82

Beneficiario	No. Cheque	Fecha	Importe
EDNA DAVILA MATA (NOMINA RETENIDA POR RENUNCIA)	142	19/09/2016	\$ 1,067.56
MAGDALENA GARCIA (NOMINA RETENIDA POR RENUNCIA)		11/04/2017	\$ 3,053.56
GERARDO BALLESTEROS ALVARADO (PRIMA VACACIONAL RETENIDA POR RENUNCIA)	57303	23/07/2018	\$ 1,327.94
ANTONIO GOMEZ VILLANUEVA (FINIQUITO)		13/09/2018	\$ 5,794.35
ATA SABRERIA PEREZ GONZALEZ	721	21/03/2020	\$ 3,375.77
SANDRA LUISA POBIANO TELMA	729	27/03/2020	\$ 4,150.00

**MAS: Abonos del banco no correspondidos en libros**

\$ 6,255.59

Beneficiario	No. Cheque	Fecha	Valor
AJUSTES DE RETENCIONES ENERO			3.18
AJUSTES DE RETENCIONES FEBRERO			2.41
JA CONSULTORES			\$ 6,250.00

**SALDO A CONCILIAR**

\$ 45,375.77

**SALDO AUXILIAR CONTABLE**

\$ 45,369.22

**DIFERENCIA**

\$ 6.55

*[Handwritten Signature]*  
REALIZO

*[Handwritten Signature]*  
SUPERVISO

*[Large Handwritten Signature]*



**Coahuila**  
RADIO Y TELEVISIÓN

CONCILIACIÓN BANCARIA MARZO 2020

COAHUILA RADIO Y TELEVISIÓN

BANCO MERCANTIL DEL NORTE SA. (BANORTE)

No. 0440697167

SALDO FINAL ESTADO DE CUENTA BANCARIO

MENOS: Abonos en libros no correspondidos por el banco

Beneficiario	No. Cheque	Fecha	Importe

SALDO A CONCILIAR

SALDO AUXILIAR CONTABLE

DIFERENCIA

\$ -

\$ -

\$ -

- \$ 1,513.24

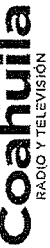
\$ 1,513.24

REALIZO

SUPERVISO

CONCILIACION BANCARIA ABRIL 2020

COAHUILA RADIO Y TELEVISION



BANCO MERCANTIL DEL NORTE SA. (BANORTE)  
No. 0418148828

**SALDO FINAL ESTADO DE CUENTA BANCARIO**

\$ 96,792.50

MENOS: Abonos en libros no correspondidos por el banco

\$ 19,620.82

Beneficiario	No. Cheque	Fecha	Importe
EDNA DAVILA MATA (NOMINA RETENIDA POR RENUNCIA)	142	19/09/2016	\$ 1,067.56
MAGDALENA GARCIA (NOMINA RETENIDA POR RENUNCIA)		11/04/2017	\$ 3,053.56
GERARDO BALLESTEROS ALVARADO (PRIMA VACACIONAL RETENIDA POR RENUNCIA)	57303	23/07/2018	\$ 1,327.94
ANTONIO GOMEZ VILLANUEVA (FINIQUITO)		13/09/2018	\$ 5,794.35
ANA GABRIELA PEREZ GONZALEZ	799	30/07/2020	\$ 3,377.74

MAS: Abonos del banco no correspondidos en libros

\$ 6,255.59

Beneficiario	No. Cheque	Fecha	Valor
AJUSTES DE RETENCIONES ENERO			3.18
AJUSTES DE RETENCIONES FEBRERO			2.41
JA CONSULTORES			\$ 6,250.00

SALDO A CONCILIAR




\$ 83,427.27

SALDO AUXILIAR CONTABLE

\$ 83,418.17

DIFERENCIA

\$ 9.10

  
 REALIZO  
  
 SUPERVISO  




**Coahuila**  
RADIO Y TELEVISIÓN

CONCILIACIÓN BANCARIA ABRIL 2020

COAHUILA RADIO Y TELEVISIÓN

BANCO MERCANTIL DEL NORTE SA. (BANORTE)  
No. 0440697167

**SALDO FINAL ESTADO DE CUENTA BANCARIO**

MENOS: Abonos en libros no correspondidos por el banco

Beneficiario	No. Cheque	Fecha	Importe

\$ -

\$ -

SALDO A CONCILIAR

\$ -

SALDO AUXILIAR CONTABLE

-\$ 1,513.24

DIFERENCIA

\$ 1,513.24

*[Handwritten signature]*  
REALIZO

*[Handwritten signature]*  
SUPERVISO

*[Handwritten signature]*

*[Handwritten signature]*

CONCILIACION BANCARIA MAYO 2020

COAHUILA RADIO Y TELEVISION

BANCO MERCANTIL DEL NORTE SA. (BANORTE)  
No. 0418148828



**SALDO FINAL ESTADO DE CUENTA BANCARIO**

\$ 154,986.00

MENOS: Abonos en libros no correspondidos por el banco

\$ 19,620.82

Beneficiario	No. Cheque	Fecha	Importe
EDNA DAVILA MATA (NOMINA RETENIDA POR RENUNCIA)	142	19/09/2016	\$ 1,067.56
MAGDALENA GARCIA (NOMINA RETENIDA POR RENUNCIA)		11/04/2017	\$ 3,053.56
GERARDO BALLESTEROS ALVARADO (PRIMA VACACIONAL RETENIDA POR RENUNCIA)	57303	23/07/2018	\$ 1,327.94
ANTONIO GOMEZ VILLANUEVA (FINIQUITO)		13/09/2018	\$ 5,794.35
ANA GABRIEL PEREZ GONZALEZ			\$ 37.00
			\$ 37.00
			\$ 37.00

MAS: Abonos del banco no correspondidos en libros

\$ 6,356.82

Beneficiario	No. Cheque	Fecha	Valor
AJUSTES DE RETENCIONES ENERO			3.18
AJUSTES DE RETENCIONES FEBRERO			2.41
AJUSTES DE RETENCIONES MAYO			101.23
JA CONSULTORES			\$ 6,250.00

SALDO A CONCILIAR

\$ 141,722.00

SALDO AUXILIAR CONTABLE

\$ 141,722.00

DIFERENCIA

\$ -

*[Signature]*  
SUPERVISOR

*[Signature]*  
REALIZO

*[Signature]*



**Coahuila**  
RADIO Y TELEVISIÓN

CONCILIACIÓN BANCARIA MAYO 2020

COAHUILA RADIO Y TELEVISIÓN

BANCO MERCANTIL DEL NORTE SA. (BANORTE)

No. 0440697167

SALDO FINAL ESTADO DE CUENTA BANCARIO

\$ -

MENOS: Abonos en libros no correspondidos por el banco

\$ -

Beneficiario	No. Cheque	Fecha	Importe

SALDO A CONCILIAR

\$ -

SALDO AUXILIAR CONTABLE

\$ 1,513.24

DIFERENCIA

\$ 1,513.24

*Carla...*  
REALIZADO

*[Signature]*  
SUPERVISOR

*[Signature]*

*[Signature]*

CONCILIACION BANCARIA JUNIO 2020

COAHUILA RADIO Y TELEVISION

BANCO MERCANTIL DEL NORTE SA. (BANORTE)  
No. 0418148828



**Coahuila**  
RADIO Y TELEVISION

**SALDO FINAL ESTADO DE CUENTA BANCARIO**

\$ 161,002.49

MENOS: Abonos en libros no correspondidos por el banco

\$ 35,620.82

Beneficiario	No. Cheque	Fecha	Importe
EDNA DAVILA MATA (NOMINA RETENIDA POR RENUNCIA)	142	19/09/2016	\$ 1,067.56
MAGDALENA GARCIA (NOMINA RETENIDA POR RENUNCIA)		11/04/2017	\$ 3,053.56
GERARDO BALLESTROS ALVARADO (PRIMA VACACIONAL RETENIDA POR RENUNCIA)	57303	23/07/2018	\$ 1,327.94
ANTONIO GOMEZ VILLANUEVA (FINIQUITO)		13/09/2018	\$ 5,794.35
ANA CABRERA PEREZ GONZALEZ		30/06/2020	\$ 3,537.21
CARLOS GONZALEZ ALMENEZ		27/06/2020	\$ 3,000.00

MAS: Abonos del banco no correspondidos en libros

\$ 6,356.82

Beneficiario	No. Cheque	Fecha	Valor
AJUSTES DE RETENCIONES ENERO	N/A	31/01/2020	\$ 3.18
AJUSTES DE RETENCIONES FEBRERO	N/A	29/02/2020	\$ 2.41
AJUSTES DE RETENCIONES MAYO	N/A	31/05/2020	\$ 101.23
JA CONSULTORES	N/A	31/12/2019	\$ 6,250.00

SALDO A CONCILIAR

\$ 131,738.49

SALDO AUXILIAR CONTABLE

\$ 131,738.16

DIFERENCIA

\$ 0.33

*[Handwritten signature]*

*[Handwritten signature]*

\_\_\_\_\_  
SUPERVISO

\_\_\_\_\_  
REALIZO

*[Large handwritten signature]*





CONCILIACION BANCARIA JULIO 2020

COAHUILA RADIO Y TELEVISION



BANCO MERCANTIL DEL NORTE SA. (BANORTE)  
No. 0418148828

**SALDO FINAL ESTADO DE CUENTA BANCARIO**

\$ 219,348.36

MENOS: Abonos en libros no correspondidos por el banco

\$ 35,620.82

Beneficiario	No. Cheque	Fecha	Importe
EDNA DAVILA MATA (NOMINA RETENIDA POR RENUNCIA)	142	19/09/2016	\$ 1,067.56
MAGDALENA GARCIA (NOMINA RETENIDA POR RENUNCIA)		11/04/2017	\$ 3,053.56
GERARDO BALLESTEROS ALVARADO (PRIMA VACACIONAL RETENIDA POR RENUNCIA)	57303	23/07/2018	\$ 1,327.94
ANTONIO GOMEZ VILLANUEVA (FINIQUITO)		13/09/2018	\$ 5,794.35
ANA SABRIÑA PEREZ GONZALEZ	836	30/07/2020	\$ 3,377.11
CARLOS GONZALEZ HERNANDEZ	835	30/07/2020	\$ 6,000.99

MAS: Abonos del banco no correspondidos en libros

\$ 6,356.82

Beneficiario	No. Cheque	Fecha	Valor
AJUSTES DE RETENCIONES ENERO	N/A	31/01/2020	\$ 3.18
AJUSTES DE RETENCIONES FEBRERO	N/A	29/02/2020	\$ 2.41
AJUSTES DE RETENCIONES MAYO	N/A	31/05/2020	\$ 101.23
JA CONSULTORES	N/A	31/12/2019	\$ 6,250.00

SALDO A CONCILIAR

\$ 190,084.36

SALDO AUXILIAR CONTABLE

\$ 190,084.03

DIFERENCIA

\$ 0.33

*[Signature]*  
REALIZO

*[Signature]*  
SUPERVISO

*[Signature]*



CONCILIACION BANCARIA AGOSTO 2020

COAHUILA RADIO Y TELEVISION

BANCO MERCANTIL DEL NORTE SA. (BANORTE)  
No. 0418148828



**Coahuila**  
RADIO Y TELEVISION

**SALDO FINAL ESTADO DE CUENTA BANCARIO**

\$ 253,071.49

MENOS: Abonos en libros no correspondidos por el banco

\$ 11,243.41

Beneficiario	No. Cheque	Fecha	Importe
EDNA DAVILA MATA (NOMINA RETENIDA POR RENUNCIA)	142	19/09/2016	\$ 1,067.56
MAGDALENA GARCIA (NOMINA RETENIDA POR RENUNCIA)		11/04/2017	\$ 3,053.56
GERARDO BALLESTEROS ALVARADO (PRIMA VACACIONAL RETENIDA POR RENUNCIA)	57303	23/07/2018	\$ 1,327.94
ANTONIO GOMEZ VILLANUEVA (FINIQUITO)		13/09/2018	\$ 5,794.35

MAS: Abonos del banco no correspondidos en libros

\$ 6,356.82

Beneficiario	No. Cheque	Fecha	Valor
AJUSTES DE RETENCIONES ENERO	N/A	31/01/2020	\$ 3.18
AJUSTES DE RETENCIONES FEBRERO	N/A	29/02/2020	\$ 2.41
AJUSTES DE RETENCIONES MAYO	N/A	31/05/2020	\$ 101.23
JA CONSULTORES	N/A	31/12/2019	\$ 6,250.00

SALDO A CONCILIAR

\$ 248,184.90

SALDO AUXILIAR CONTABLE

\$ 248,184.57

DIFERENCIA

\$ 0.33

*Handwritten signature*  
REANZO

*Handwritten signature*  
SUPERVISOR

*Handwritten signature*





**Coahuila**  
RADIO Y TELEVISION

CONCILIACION BANCARIA SEPTIEMBRE 2020

COAHUILA RADIO Y TELEVISION

BANCO MERCANTIL DEL NORTE SA. (BANORTE)  
No. 0418148828

**SALDO FINAL ESTADO DE CUENTA BANCARIO**

\$ 295,602.98

**MENOS: Abonos en libros no correspondidos por el banco**

\$ 11,243.41

Beneficiario	No. Cheque	Fecha	Importe
EDNA DAVILA MATA (NOMINA RETENIDA POR RENUNCIA)	142	19/09/2016	\$ 1,067.56
MAGDALENA GARCIA (NOMINA RETENIDA POR RENUNCIA)		11/04/2017	\$ 3,053.56
GERARDO BALLESTEROS ALVARADO (PRIMA VACACIONAL RETENIDA POR RENUNCIA)	57303	23/07/2018	\$ 1,327.94
ANTONIO GOMEZ VILLANUEVA (FINIQUITO)		13/09/2018	\$ 5,794.35

**MAS: Abonos del banco no correspondidos en libros**

\$ 6,356.82

Beneficiario	No. Cheque	Fecha	Valor
AJUSTES DE RETENCIONES ENERO	N/A	31/01/2020	\$ 3.18
AJUSTES DE RETENCIONES FEBRERO	N/A	29/02/2020	\$ 2.41
AJUSTES DE RETENCIONES MAYO	N/A	31/05/2020	\$ 101.23
JA CONSULTORES	N/A	31/12/2019	\$ 6,250.00

**SALDO A CONCILIAR**

\$ 290,716.39

**SALDO AUXILIAR CONTABLE**

\$ 290,716.03

**DIFERENCIA**

\$ 0.36

*[Handwritten signature]*  
SUPERVISOR

*[Handwritten signature]*  
REALIZADO

*[Handwritten signature]*

*[Handwritten initials]*



**CONCILIACION BANCARIA OCTUBRE 2020**  
**COAHUILA RADIO Y TELEVISION**  
**BANCO MERCANTIL DEL NORTE SA. (BANORTE)**  
 No. 0418148828



\$ 182,563.73

\$ 14,753.73

**SALDO FINAL ESTADO DE CUENTA BANCARIO**

**MENOS: Abonos en libros no correspondidos por el banco**

Beneficiario	No. Cheque	Fecha	Importe
EDNA DAVILA MATA (NOMINA RETENIDA POR RENUNCIA)	142	19/09/2016	\$ 1,067.56
MAGDALENA GARCIA (NOMINA RETENIDA POR RENUNCIA)		11/04/2017	\$ 3,053.56
GERARDO BALLESTEROS ALVARADO (PRIMA VACACIONAL RETENIDA POR RENUNCIA)	57303	23/07/2018	\$ 1,327.94
ANTONIO GOMEZ VILLANUEVA (FINIQUITO)		13/09/2018	\$ 5,794.35
LOS ANGELES ALVARADO QUEZADA		30/11/2020	\$ 3,000.00
IMPUESTOS UNIDAD DE TRANSACCIONES FINANCIERAS		30/11/2020	\$ 1,532.32

**MAS: Abonos del banco no correspondidos en libros**

\$ 6,356.82

Beneficiario	No. Cheque	Fecha	Valor
AJUSTES DE RETENCIONES ENERO	N/A	31/01/2020	\$ 3.18
AJUSTES DE RETENCIONES FEBRERO	N/A	29/02/2020	\$ 2.41
AJUSTES DE RETENCIONES MAYO	N/A	31/05/2020	\$ 101.23
JA CONSULTORES	N/A	31/12/2019	\$ 6,250.00

**SALDO A CONCILIAR**

\$ 174,166.82


**SALDO AUXILIAR CONTABLE**

\$ 174,166.82

**DIFERENCIA**

\$ -

REALIZO 

SUPERVISO 















**INFORMACIÓN ADICIONAL  
IX.- EL ACUSE DE RECEPCIÓN  
CORRESPONDIENTE A LA CARGA DEL  
INFORME DE AVANCE DE GESTIÓN  
FINANCIERA DEL CUARTO TRIMESTRE DEL  
AÑO 2020**

**ACUSE DE CUMPLIMIENTO EN EL  
REGISTRO DE CFDI**

**RFC:** RCO140228BR3

**Periodo:** Octubre - Diciembre 202

**Entidad:** RADIO COAHUILA

**Fecha de último CFDI registrado:** 19/01/2021

**Folio:** 20210000001280

En cumplimiento a lo dispuesto por las Reglas de presentación y contenido del informe de avance de gestión financiera correspondiente al periodo señalado en el presente documento, esta Auditoría Superior tiene por recibida la información correspondiente a los archivos electrónicos de los Comprobantes Fiscales Digitales por Internet (CFDI), proporcionados a través de la presente herramienta.

No obstante, el presente acuse no avala la veracidad de la información contenida en los CFDI registrados, así como las operaciones en ellos consignadas.

**Generado por:**

Jovana Gallegos Medina

**Expedido por:**

Portal para el Registro de CFDI de la ASEC

**Documento procesado el día 21/01/2021**





PODER LEGISLATIVO

AUDITORÍA SUPERIOR  
del Estado de Coahuila

PORTAL PARA EL REGISTRO DE CFDI

RESUMEN DOCUMENTAL

RADIO COAHUILA



UNIDAD DE  
TECNOLOGÍAS DE LA  
INFORMACIÓN

Octubre - Diciembre 2020

Número Operación	Fecha Registro	Cantidad CFDI	Suma (Total)
<b>Emitidos</b>			
606859	2020/12/04	1	259,688.58
606861	2020/12/04	1	259,688.58
606887	2020/12/04	1	148,445.60
606896	2020/12/04	1	148,445.60
617240	2021/01/05	1	259,688.58
617247	2021/01/05	1	259,688.58
617251	2021/01/05	1	148,445.60
617257	2021/01/05	1	148,445.60
625242	2021/01/19	1	492,323.22
625245	2021/01/19	1	35,835.44
625246	2021/01/19	1	259,688.58
625250	2021/01/19	1	259,688.58
625259	2021/01/19	1	152,995.49
625273	2021/01/19	1	140,921.60
625277	2021/01/19	1	7,524.00
<b>Recibidos</b>			
606906	2020/12/04	1	5,600.06
606959	2020/12/04	1	5,600.06
613001	2020/12/18	1	8,000.00
613005	2020/12/18	1	549.00
613007	2020/12/18	1	1,399.50
613008	2020/12/18	1	600.00
613011	2020/12/18	2	1,096.00
613017	2020/12/18	3	1,302.05
613019	2020/12/18	1	2,424.03
613023	2020/12/18	1	67.60
613024	2020/12/18	1	380.40
613026	2020/12/18	1	278.50
613029	2020/12/18	1	426.05
613030	2020/12/18	1	1,060.67
613031	2020/12/18	1	695.80
613033	2020/12/18	1	300.00
613034	2020/12/18	1	300.00
613035	2020/12/18	1	107.04
613037	2020/12/18	1	528.33
613042	2020/12/18	7	2,081.50
613046	2020/12/18	3	2,200.60
613048	2020/12/18	1	849.08
613049	2020/12/18	1	1,034.41
613053	2020/12/18	1	465.00
613054	2020/12/18	1	1,474.90
613056	2020/12/18	2	568.98
613057	2020/12/18	1	500.00
613060	2020/12/18	1	300.00
613061	2020/12/18	1	699.00
613062	2020/12/18	1	300.00
613063	2020/12/18	1	300.00
613064	2020/12/18	1	200.00
613065	2020/12/18	1	300.00
613067	2020/12/18	4	1,200.00
613068	2020/12/18	1	475.99





PODER LEGISLATIVO

AUDITORÍA SUPERIOR  
del Estado de Coahuila

PORTAL PARA EL REGISTRO DE CFDI

RESUMEN DOCUMENTAL

RADIO COAHUILA



UNIDAD DE  
TECNOLOGÍAS DE LA  
INFORMACIÓN

Octubre - Diciembre 2020

Número Operación	Fecha Registro	Cantidad CFDI	Suma (Total)
617325	2021/01/05	1	299.00
617333	2021/01/05	3	476.00
617337	2021/01/05	1	728.20
617340	2021/01/05	1	557.19
617343	2021/01/05	1	300.00
617347	2021/01/05	2	1,888.02
617351	2021/01/05	1	1,116.00
617353	2021/01/05	1	295.89
617356	2021/01/05	1	479.90
617358	2021/01/05	1	699.00
617361	2021/01/05	1	1,520.06
617362	2021/01/05	1	454.40
617363	2021/01/05	1	674.00
617364	2021/01/05	1	696.00
617365	2021/01/05	1	400.00
617366	2021/01/05	2	2,018.36
617372	2021/01/05	3	729.00
617378	2021/01/05	6	1,875.52
617379	2021/01/05	1	7,500.00
617393	2021/01/05	1	7,000.00
617395	2021/01/05	1	1,000.00
617398	2021/01/05	1	500.00
617401	2021/01/05	1	984.01
617404	2021/01/05	1	300.00
617406	2021/01/05	1	300.00
617410	2021/01/05	2	500.03
617414	2021/01/05	1	2,099.99
617417	2021/01/05	1	428.00
617419	2021/01/05	1	952.20
617421	2021/01/05	1	792.50
617598	2021/01/06	1	158.00
617602	2021/01/06	2	4,083.05
617603	2021/01/06	1	401.95
617604	2021/01/06	1	499.99
617605	2021/01/06	1	700.00
617607	2021/01/06	1	9,657.00
617608	2021/01/06	1	5,000.00
617610	2021/01/06	1	9,454.00
617611	2021/01/06	1	5,000.00
617612	2021/01/06	1	3,480.00
617613	2021/01/06	1	5,800.00
617614	2021/01/06	1	5,800.00
617615	2021/01/06	1	8,650.00
617616	2021/01/06	1	2,204.00
617617	2021/01/06	1	6,250.00
617618	2021/01/06	1	4,092.18
617620	2021/01/06	1	15,660.00
617621	2021/01/06	1	29,000.00
617622	2021/01/06	1	27,840.00
617623	2021/01/06	1	0.00
617624	2021/01/06	1	0.00
617625	2021/01/06	1	0.00
617626	2021/01/06	1	0.00

Octubre - Diciembre 2020

Número Operación	Fecha Registro	Cantidad CFDI	Suma (Total)
626273	2021/01/20	1	5,000.00
626276	2021/01/20	1	5,000.00
626278	2021/01/20	1	5,000.00
626281	2021/01/20	1	0.00
626284	2021/01/20	1	0.00
626286	2021/01/20	1	0.00
626289	2021/01/20	1	0.00
626292	2021/01/20	1	276.00
626297	2021/01/20	1	7,609.60
626299	2021/01/20	1	10,654.60
626301	2021/01/20	1	5,204.00
626303	2021/01/20	1	696.00
626304	2021/01/20	1	1,371.12
626310	2021/01/20	5	5,095.18
626312	2021/01/20	1	3,897.00
626314	2021/01/20	1	1,090.14
626315	2021/01/20	1	1,500.00
626316	2021/01/20	1	1,000.00
626318	2021/01/20	1	1,000.00
626324	2021/01/20	1	5,565.43
626327	2021/01/20	1	2,782.72
626330	2021/01/20	4	2,901.00
626332	2021/01/20	1	2,631.00
626334	2021/01/20	1	2,999.76
626335	2021/01/20	1	436.00
626336	2021/01/20	1	430.00
626339	2021/01/20	5	3,114.40
626352	2021/01/20	15	3,697.21
626566	2021/01/21	2	5,325.69
626570	2021/01/21	6	4,725.01

**Nómina**

606904	2020/12/04	17	143,985.87
606940	2020/12/04	17	114,210.87
617261	2021/01/05	17	113,958.01
617266	2021/01/05	17	113,784.24
625328	2021/01/19	18	354,891.79
625444	2021/01/19	17	117,147.51
625462	2021/01/19	16	109,171.71
625466	2021/01/19	1	4,612.53

**Resumen de carga de CFDI**

	Cantidad	Sumatoria de CFDI
Emitidos	15	2,981,513.63
Nómina	120	1,071,762.53
Recibidos	325	764,490.41
	<b>460</b>	<b>\$4,817,766.57</b>

*[Handwritten signature]*



Octubre - Diciembre 2020

Octubre - Diciembre



REC	Nombre	Folio Fiscal	Tipo Solicitud	Número	Total	Fecha
<b>Emisores</b>						
Folio de Operación <b>606859</b> Fecha de Registro <b>04/12/2020</b>						
GEC890714J68	GOBIERNO DEL ESTADO DE COAHUILA DE ZARAGOZA	809F6853-C5E8-4D01-8ACC-328026E0DE1A	RECIBO INGRESO	CB268	259,688.58	01/10/2020
					<b>Total (suma):</b>	<b>259,688.58</b>
Folio de Operación <b>606861</b> Fecha de Registro <b>04/12/2020</b>						
GEC890714J68	GOBIERNO DEL ESTADO DE COAHUILA DE ZARAGOZA	643D935C-1868-47CE-B9F0-0FAD4058F2F2	RECIBO INGRESO	CB270	259,688.58	01/10/2020
					<b>Total (suma):</b>	<b>259,688.58</b>
Folio de Operación <b>606887</b> Fecha de Registro <b>04/12/2020</b>						
GEC890714J68	GOBIERNO DEL ESTADO DE COAHUILA DE ZARAGOZA	E608D051-4E2A-405A-9721-389B110C67E9	RECIBO INGRESO	CB269,CB272	148,445.60	30/11/2020
					<b>Total (suma):</b>	<b>148,445.60</b>
Folio de Operación <b>606896</b> Fecha de Registro <b>04/12/2020</b>						
GEC890714J68	GOBIERNO DEL ESTADO DE COAHUILA DE ZARAGOZA	8C58B367-1208-4AE4-9463-6C6890904E4F1	RECIBO INGRESO	CB271,CB273	148,445.60	30/11/2020
					<b>Total (suma):</b>	<b>148,445.60</b>
Folio de Operación <b>617240</b> Fecha de Registro <b>05/01/2021</b>						
GEC890714J68	GOBIERNO DEL ESTADO DE COAHUILA DE ZARAGOZA	0822395F-7BA7-4D9C-B1C1-A8A3B47E789A	RECIBO INGRESO	CB275	259,688.58	03/11/2020
					<b>Total (suma):</b>	<b>259,688.58</b>
Folio de Operación <b>617247</b> Fecha de Registro <b>05/01/2021</b>						
GEC890714J68	GOBIERNO DEL ESTADO DE COAHUILA DE ZARAGOZA	E6D06528-A928-4A0E-9C38-7C1327FA4EB7	RECIBO INGRESO	CB277	259,688.58	03/11/2020
					<b>Total (suma):</b>	<b>259,688.58</b>
Folio de Operación <b>617251</b> Fecha de Registro <b>05/01/2021</b>						
GEC890714J68	GOBIERNO DEL ESTADO DE COAHUILA DE ZARAGOZA	71300945-28F4-43B2-8F94-A325433E789C	RECIBO INGRESO	CB274,CB278	148,445.60	18/12/2020
					<b>Total (suma):</b>	<b>148,445.60</b>
Folio de Operación <b>617257</b> Fecha de Registro <b>05/01/2021</b>						
GEC890714J68	GOBIERNO DEL ESTADO DE COAHUILA DE ZARAGOZA	2A68E5A6-9B66-4AA1-A30F-2F0964D39043	RECIBO INGRESO	CB276,CB279	148,445.60	18/12/2020
					<b>Total (suma):</b>	<b>148,445.60</b>
Folio de Operación <b>625242</b> Fecha de Registro <b>19/01/2021</b>						
GEC890714J68	GOBIERNO DEL ESTADO DE COAHUILA DE ZARAGOZA	B69AAF48-7AA1-42F0-B742-BDAF368774EF	RECIBO INGRESO	CB280	492,323.22	14/01/2021
					<b>Total (suma):</b>	<b>492,323.22</b>
Folio de Operación <b>625245</b> Fecha de Registro <b>19/01/2021</b>						
GEC890714J68	GOBIERNO DEL ESTADO DE COAHUILA DE ZARAGOZA	E45E1E2B-F346-4D5C-BF1E-F6DB6C93298A	RECIBO INGRESO	CB281	35,835.44	14/01/2021
					<b>Total (suma):</b>	<b>35,835.44</b>
Folio de Operación <b>625246</b> Fecha de Registro <b>19/01/2021</b>						
GEC890714J68	GOBIERNO DEL ESTADO DE COAHUILA DE ZARAGOZA	20984A19-EDB4-4FA6-9C4A-6D1F4C4AA981	RECIBO INGRESO	CB282	259,688.58	04/12/2020
					<b>Total (suma):</b>	<b>259,688.58</b>
Folio de Operación <b>625250</b> Fecha de Registro <b>19/01/2021</b>						
GEC890714J68	GOBIERNO DEL ESTADO DE COAHUILA DE ZARAGOZA	5EFC089C-60FE-4FE1-8724-7FCD97357CA4	RECIBO INGRESO	CB286	259,688.58	04/12/2020

Octubre - Diciembre



RFC	Nombre	Folio Fiscal	Tipo Solicitud	Número	Total	Fecha
Total (suma): <b>259,688.58</b>						
Folio de Operación <b>625259</b> Fecha de Registro <b>19/01/2021</b>						
GEC890714J68	GOBIERNO DEL ESTADO DE COAHUILA DE ZARAGOZA	9B3A0451+28B4-4162-A4FF-E75333FBCB3A	RECIBO INGRESO	CB283,CB287	152,995.49	14/01/2021
Total (suma): <b>152,995.49</b>						
Folio de Operación <b>625273</b> Fecha de Registro <b>19/01/2021</b>						
GEC890714J68	GOBIERNO DEL ESTADO DE COAHUILA DE ZARAGOZA	4D6D5516-14C9-4779-BED9-EEB9D8B800CC	RECIBO INGRESO	CB285,CB289	140,921.60	14/01/2021
Total (suma): <b>140,921.60</b>						
Folio de Operación <b>625277</b> Fecha de Registro <b>19/01/2021</b>						
GEC890714J68	GOBIERNO DEL ESTADO DE COAHUILA DE ZARAGOZA	58DBED5E-F2E0-4B18-8665-25C096BC6071	RECIBO INGRESO	CB284,CB290	7,524.00	14/01/2021
Total (suma): <b>7,524.00</b>						
Total de Emitidos (suma): <b>2,981,513.63</b>						
Total de archivos 15						
Folio de Operación <b>606904</b> Fecha de Registro <b>04/12/2020</b>						
HEEC07623BN7	HERNANDEZ ESCALERA CARLOS EMILIO	2BC32119-DBA1-41D8-8CFA-82FB2487C184	DE PAGO	941	6,901.09	15/10/2020
MARS561020PS4	MARTINEZ RODRIGUEZ SERGIO	2C9B1D05-4AF3-4EE2-9204-C42867DDDB89	DE PAGO	941	5,724.09	15/10/2020
TOGF621020HW1	TORRES GUTIERREZ FRANCISCA	4D84CSA6-1EF0-4C65-AC26-43C06CCCF13	DE PAGO	941	1,804.73	15/10/2020
SACC750214LV0	SALAZAR CORONADO CARLOS DARIO	44FC45F1-9C89-4D3D-A365-A212BD5C3533	DE PAGO	941	5,773.84	15/10/2020
EUMI8004016F9	ESQUIVEL MARTINEZ IGNACIO	51E19771-04F6-4C26-B00E-CC6D48967E75	DE PAGO	941	10,872.89	15/10/2020
VIRE730927PM5	VIELMA RIOS JOSE EDUARDO	89DCC2E7-74DA-4A31-B9AB-0192EE02AB6D	DE PAGO	941	5,773.84	15/10/2020
AUEV900305DI7	AGUILAR ENRIQUEZ VIRIDIANA	0682B184-94CB-4B1C-9C1D-C0C701EE1A3B	DE PAGO	941	4,006.12	15/10/2020
GAMJ930423J69	GALLEGOS MEDINA JOVANA	6867B467-26F9-41D6-937B-DE3109909AAE	DE PAGO	941	4,006.12	15/10/2020
BARJ880531E7A	BARRAZA RODRIGUEZ JUAN FELIX	9998CFBA-54E9-4768-B275-CACF55EBADCA	DE PAGO	941	2,926.77	15/10/2020
VAGA6811278S4	VAZQUEZ GONZALEZ ALBERTO	45598C59-E04B-416D-9048-D923F0E58FD1	DE PAGO	941	5,150.34	15/10/2020
GOCM750824QD0	GONZALEZ CHAPARRO MIGUEL	77559474-883D-42DF-9D7E-3C4A18FDC371	DE PAGO	941	33,963.43	15/10/2020
CEGJ810703P27	CESAR GOMEZ JORGE MANUEL	A7BE3512-6ADC-4D87-8437-D3DCE4EB2083	DE PAGO	941	29,557.36	15/10/2020
SAMD911205A31	SAMANIEGO MARTINEZ DENISE ADRIANA	A57BF454-E96C-4EB1-B061-01E7EB4ED130	DE PAGO	941	3,896.47	15/10/2020
FOZV671223NL1	FLORES ZERTUCHE VICTOR ANTERO	D48F3384-D6F3-42D8-9A24-66B285870991	DE PAGO	941	5,150.34	15/10/2020
MOCE630514EX3	MONTAÑO CASTRO JOSE ENRIQUE	DCBDF962-CC51-4118-B61F-3C2884642EA0	DE PAGO	941	1,081.75	15/10/2020
UORO750522546	ULLOA RODRIGUEZ OBER OSWALDO	F0D5DBB2-E58A-4277-A47F-89B0C4EEC4CB	DE PAGO	941	15,116.81	15/10/2020
REAE641115QM3	REYNOSA ALMANZA MARIA EUGENIA	F5DA8DA4-E0BB-4C29-BA9A-C33F8B934276	DE PAGO	941	2,279.88	15/10/2020
Total (suma): <b>143,985.87</b>						
Folio de Operación <b>606940</b> Fecha de Registro <b>04/12/2020</b>						



Octubre - Diciembre

RFC	Nombre	Folio Fiscal	Tipo/Soliquid	Número	Total	Fecha
SAMD911205A31	SAMANIEGO MARTINEZ DENISE ADRIANA	0BCAA8FF-D41B-4843-82AD-1C49F7C1C873	DE PAGO	948	3,896.47	02/11/2020
REAE64115QM3	REYNOSA ALMANZA MARIA EUGENIA	3CF3FECE-6249-4EF5-AE42-8C32C79518BF	DE PAGO	948	2,279.88	02/11/2020
CEGJ810703P27	CESAR GOMEZ JORGE MANUEL	6BA6EC2C-7E07-4309-B90C-6D10D43A5153	DE PAGO	948	29,557.36	02/11/2020
MARS561020PS4	MARTINEZ RODRIGUEZ SERGIO	07FB84B7-A9E2-4A77-A369-FDA0EB5E0200	DE PAGO	948	5,724.09	02/11/2020
GOCM750824QD0	GONZALEZ CHAPARRO MIGUEL	60C2E525-350C-4327-958D-701E4652BD1E	DE PAGO	948	4,188.43	02/11/2020
VAGA681127854	VAZQUEZ GONZALEZ ALBERTO	88B9F5D2-D219-4865-9D95-CB586AAC487A	DE PAGO	948	5,150.34	02/11/2020
FOZV671223NL1	FLORES ZERTUCHE VICTOR ANTERO	293FFAF9-6873-4088-9D77-7E44AD9FFBD7A	DE PAGO	948	5,150.34	02/11/2020
AUEV900305DI7	AGUILAR ENRIQUEZ VIRIDIANA	565A0702-5156-475A-AF1D-A347B723C0DC	DE PAGO	948	4,006.12	02/11/2020
HEEC870623BN7	HERNANDEZ ESCALERA CARLOS EMILIO	2752AC65-5F2B-4844-BDA5-36F0389BBA9C	DE PAGO	948	6,901.09	02/11/2020
MOCE630514EX3	MONTAÑO CASTRO JOSE ENRIQUE	5527FD31-F049-4497-BF19-4206A94B7476	DE PAGO	948	1,081.75	02/11/2020
SACC750214LV0	SALAZAR CORONADO CARLOS DARIO	9462A64F-932A-4F68-BCF6-4C2E0EDA17D4	DE PAGO	948	5,773.84	02/11/2020
BARJ860531E7A	BARRAZA RODRIGUEZ JUAN FELIX	07288368-0B8A-4A2B-9064-E1CE948424BE	DE PAGO	948	2,926.77	02/11/2020
TOGF621020HW1	TORRES GUTIERREZ FRANCISCA	B5FD7036-E832-4182-AC00-292233B6250D	DE PAGO	948	1,804.73	02/11/2020
UORO750522546	ULLOA RODRIGUEZ OBER OSWALDO	DD915B84-3377-4CC0-A166-B6E837EEEE782	DE PAGO	948	15,116.81	02/11/2020
GAMJ930423169	GALLEGOS MEDINA JOVANA	F3BE4205-E678-4862-A124-727328372A7D	DE PAGO	948	4,006.12	02/11/2020
VIRE730927PM5	VIELMA RIOS JOSE EDUARDO	F42B8D45-2094-469E-AA26-7B1D5FE413A4	DE PAGO	948	5,773.84	02/11/2020
EUMI8004016F9	ESQUIVEL MARTINEZ IGNACIO	F8233DAE-ACF6-44F4-8E8C-499AE6170A51	DE PAGO	948	10,872.89	02/11/2020
Total (suma):					<b>114,210.87</b>	

Folio de Operación **617261** Fecha de Registro **05/01/2021**

TOGF621020HW1	TORRES GUTIERREZ FRANCISCA	4BA7FCF3-172F-42FD-9DD0-8ED00509F20E	DE PAGO	1074	1,804.73	17/11/2020
AUEV900305DI7	AGUILAR ENRIQUEZ VIRIDIANA	6AE92BE7-3BDB-4E1E-AFF5-7A4A4710CCE1	DE PAGO	1074	4,006.12	17/11/2020
BARJ860531E7A	BARRAZA RODRIGUEZ JUAN FELIX	6FB62088-7A3C-4089-9CEB-9F4F8B6923A7	DE PAGO	1074	2,926.77	17/11/2020
SAMD911205A31	SAMANIEGO MARTINEZ DENISE ADRIANA	12C87F34-E937-441B-A0E7-AAF535D8C6A2	DE PAGO	1074	3,896.47	17/11/2020
VIRE730927PM5	VIELMA RIOS JOSE EDUARDO	16C44F13-1AF5-4490-9218-B56A99FC297F	DE PAGO	1074	5,773.84	17/11/2020
GAMJ930423169	GALLEGOS MEDINA JOVANA	23DADAD7-F1D4-441E-B214-B2258A3A4810	DE PAGO	1074	4,006.12	17/11/2020
FOZV671223NL1	FLORES ZERTUCHE VICTOR ANTERO	60B17076-28E9-41EF-B6C1-1AD170D1A72D	DE PAGO	1074	5,150.34	17/11/2020
GOCM750824QD0	GONZALEZ CHAPARRO MIGUEL	97C5E530-8069-46B1-8617-7D9561D37E34	DE PAGO	1074	4,188.43	17/11/2020
EUMI8004016F9	ESQUIVEL MARTINEZ IGNACIO	99C04DCE-E46D-4E9B-911C-811DFC055246	DE PAGO	1074	10,872.89	17/11/2020
UORO750522546	ULLOA RODRIGUEZ OBER OSWALDO	377C5BB1-9892-4E45-88E4-284690DC330F	DE PAGO	1074	15,116.81	17/11/2020
HEEC870623BN7	HERNANDEZ ESCALERA CARLOS EMILIO	984CEC86-E316-4181-A104-EAFE01AA02B3	DE PAGO	1074	6,901.09	17/11/2020
MARS561020PS4	MARTINEZ RODRIGUEZ SERGIO	883981EA-CB83-4B74-BED4-D59E98F4EF8A	DE PAGO	1074	5,724.09	17/11/2020

Octubre - Diciembre



RFC	Nombre	Folio Fiscal	Tipo Solicitud	Número	Total	Fecha
REAE64115QM3	REYNOSA ALMANZA MARIA EUGENIA	B37B8120-E3CB-4858-B928-829C0C06EB3A	DE PAGO	1074	2,279.88	17/11/2020
SACC750214LV0	SALAZAR CORONADO CARLOS DARIO	B954F9D0-8B18-470A-B231-7054541D5A89	DE PAGO	1074	5,773.84	17/11/2020
MOCE630514EX3	MONTAÑO CASTRO JOSE ENRIQUE	C5B3317D-641C-4B20-86A3-8D47512FE067	DE PAGO	1074	828.89	17/11/2020
CEGJ810703P27	CESAR GOMEZ JORGE MANUEL	CF28EF03-AA48-4969-A7B3-E9D7B63394AE	DE PAGO	1074	29,557.36	17/11/2020
VAGA681127854	VAZQUEZ GONZALEZ ALBERTO	D282DC4E-3182-44F7-A06C-F624BE5B77D6	DE PAGO	1074	5,150.34	17/11/2020
<b>Total (suma):</b>					<b>113,958.01</b>	
<b>Folio de Operación 617266 Fecha de Registro 05/01/2021</b>						
EUMI8004016F9	ESQUIVEL MARTINEZ IGNACIO	4A753843-D945-4E50-B62B-5702D63465A4	DE PAGO	1076	11,409.56	30/11/2020
SAMD911205A31	SAMANIEGO MARTINEZ DENISE ADRIANA	8E6BD3EC-4927-4861-930B-11E36C3E300A	DE PAGO	1076	4,006.12	30/11/2020
HEEC870623BN7	HERNANDEZ ESCALERA CARLOS EMILIO	42A58FD8-51C0-45A4-BF1F-9F9F01792EA5	DE PAGO	1076	7,075.56	30/11/2020
SACC750214LV0	SALAZAR CORONADO CARLOS DARIO	89D9FBA1-D215-435B-AE27-686D9D20E617	DE PAGO	1076	5,773.84	30/11/2020
AUEV900305D17	AGUILAR ENRIQUEZ VIRIDIANA	275E10EC-93CC-40F6-9068-FB777297A62F	DE PAGO	1076	4,006.12	30/11/2020
VAGA681127854	VAZQUEZ GONZALEZ ALBERTO	2298E757-D940-447F-8D13-5B849E856958	DE PAGO	1076	3,536.73	30/11/2020
REAE64115QM3	REYNOSA ALMANZA MARIA EUGENIA	36755F86-97A0-447F-8D13-5B849E856958	DE PAGO	1076	2,279.88	30/11/2020
UORO750522546	ULLOA RODRIGUEZ OBER OSWALDO	67850E97-9BA1-4BF7-8BBB-ACAF8F8A83F3	DE PAGO	1076	15,116.81	30/11/2020
BARJ880531E7A	BARRAZA RODRIGUEZ JUAN FELIX	88500144-BBC2-436C-BE20-068BD23405DE	DE PAGO	1076	2,926.77	30/11/2020
FOZV671223NL1	FLORES ZERTUCHE VICTOR ANTERO	A0D6585C-9B1D-4F4A-9D1C-EB3583C91845	DE PAGO	1076	5,150.34	30/11/2020
CEGJ810703P27	CESAR GOMEZ JORGE MANUEL	C7F03888-7FC5-43BF-ABD9-E84730C23529	DE PAGO	1076	29,557.36	30/11/2020
GOCM750824QD0	GONZALEZ CHAPARRO MIGUEL	C8072D73-C06C-4688-BD94-EFF2C7EC511D	DE PAGO	1076	4,612.53	30/11/2020
VIRE730927PM5	VIELMA RIOS JOSE EDUARDO	D2A24925-FF5D-47FC-A0A7-752BD24D50D0	DE PAGO	1076	5,773.84	30/11/2020
MOCE630514EX3	MONTAÑO CASTRO JOSE ENRIQUE	E924B9AC-B536-483C-A4C1-28E46AC2E423	DE PAGO	1076	1,023.84	30/11/2020
GAMJ930423169	GALLEGOS MEDINA JOVANA	F533FB1A-EC23-4826-832B-A6498F4589A1	DE PAGO	1076	4,006.12	30/11/2020
TOGF621020HW1	TORRES GUTIERREZ FRANCISCA	F4057844-6907-425C-80AA-7E1BFD59331D	DE PAGO	1076	1,804.73	30/11/2020
MARS561020PS4	MARTINEZ RODRIGUEZ SERGIO	FADC1B32-C370-4275-9725-E5C5B42AB653	DE PAGO	1076	5,724.09	30/11/2020
<b>Total (suma):</b>					<b>113,784.24</b>	
<b>Folio de Operación 625328 Fecha de Registro 19/01/2021</b>						
CEGJ810703P27	CESAR GOMEZ JORGE MANUEL	1B4D4579-3484-462B-9A0C-EA35625202F3	DE PAGO	1216	81,352.76	14/12/2020
EUMI8004016F9	ESQUIVEL MARTINEZ IGNACIO	2BF0F7DB-1071-4921-AC40-0B1BF16FDAF2	DE PAGO	1216	19,847.99	14/12/2020
HEEC870623BN7	HERNANDEZ ESCALERA CARLOS EMILIO	5ABF257D-60E5-43F4-AAF8-73B6F76EBC7F	DE PAGO	1216	21,888.34	14/12/2020
TOGF621020HW1	TORRES GUTIERREZ FRANCISCA	9F408420-BDC4-495E-A8F7-23DFF3E26AE5	DE PAGO	1216	6,126.97	11/12/2020
MOCE630514EX3	MONTAÑO CASTRO JOSE ENRIQUE	46DE84DB-974C-4E34-A132-C9B64CA006DD	DE PAGO	1216	12,262.38	14/12/2020



Octubre - Diciembre

RFC	Nombre	Folio Fiscal	Tipo Soliicitud	Número	Total	Fecha
BARJ880531E7A	BARRAZA RODRIGUEZ JUAN FELIX	47BEE506-5504-40CF-A05E-3F0FAB9D4166	DE PAGO	1216	9,930.31	11/12/2020
EUMI8004016F9	ESQUIVEL MARTINEZ IGNACIO	50C58812-2AA2-4A44-AC52-2E7863E669E5	DE PAGO	1216	17,632.85	14/12/2020
GAMJ930423169	GALLEGOS MEDINA JOVANA	60ECA441-264A-4B3B-A101-268D29665BA0	DE PAGO	1216	12,262.38	14/12/2020
UORO750522546	ULLOA RODRIGUEZ OBER OSWALDO	295CD2BF-87A5-4689-AE4E-D8E7A750DD420	DE PAGO	1216	34,688.23	14/12/2020
VIRE730927PM5	VIELMA RIOS JOSE EDUARDO	498ECF11-8FFC-477D-BA61-6A7568A93AFC	DE PAGO	1216	17,929.80	14/12/2020
MARS561020PS4	MARTINEZ RODRIGUEZ SERGIO	4274E446-4F50-4FC4-A616-27E9EAEAB922	DE PAGO	1216	17,612.74	14/12/2020
AUEV900305D17	AGUILAR ENRIQUEZ VIRIDIANA	807484FA-A139-4055-897D-9F3303952310	DE PAGO	1216	12,262.38	14/12/2020
FOZV671223NL1	FLORES ZERTUCHE VICTOR ANTERO	C2DB4E69-65CF-42CF-8166-E4B0AAEEFF338	DE PAGO	1216	16,051.25	14/12/2020
SAMD911205A31	SAMANIEGO MARTINEZ DENISE ADRIANA	CDB0BEFA-0EEC-4546-8748-B0B39F0D9B90	DE PAGO	1216	12,262.38	14/12/2020
VAGA6811278S4	VAZQUEZ GONZALEZ ALBERTO	D7A482EC-0166-4C73-9977-15A7513CF45D	DE PAGO	1216	11,436.31	14/12/2020
SACC750214LV0	SALAZAR CORONADO CARLOS DARIO	DA4878C0-EF74-4E79-86ED-C10770B17463	DE PAGO	1216	17,929.80	14/12/2020
REAE641115QM3	REYNOSA ALMANZA MARIA EUGENIA	DFDABD5A-21BF-4128-A0AE-B0F6DAABEA9F	DE PAGO	1216	7,681.53	11/12/2020
GOCM750824QD0	GONZALEZ CHAPARRO MIGUEL	EEAD81FB-268E-4609-A98B-A2A77E89E7C0	DE PAGO	1216	25,733.39	14/12/2020
				Total (suma):	<b>354,891.79</b>	
<b>Folio de Operación 625444 Fecha de Registro 19/01/2021</b>						
SAMD911205A31	SAMANIEGO MARTINEZ DENISE ADRIANA	3D1822DF-9329-4CF8-96DA-3986CFEF900E	DE PAGO	1165	4,006.12	15/12/2020
BARJ880531E7A	BARRAZA RODRIGUEZ JUAN FELIX	4A198FE5-9143-491C-BE8F-56E88C4CF70A	DE PAGO	1165	2,926.77	15/12/2020
GOCM750824QD0	GONZALEZ CHAPARRO MIGUEL	4A272ECD-DE2E-4BD7-8174-66CCCEE3B39A4	DE PAGO	1165	7,975.80	15/12/2020
CEGJ810703P27	CESAR GOMEZ JORGE MANUEL	4BAA469E-76A5-463A-BA5D-C7F48701ED56	DE PAGO	1165	29,557.36	15/12/2020
MOCE630514EX3	MONTAÑO CASTRO JOSE ENRIQUE	4CDE87E6-0B98-4968-8913-A9659CE1FD08	DE PAGO	1165	1,023.84	15/12/2020
VIRE730927PM5	VIELMA RIOS JOSE EDUARDO	7D1F8D20-2153-454B-9BC8-6AFCDF3C2C2E	DE PAGO	1165	5,773.84	15/12/2020
AUEV900305D17	AGUILAR ENRIQUEZ VIRIDIANA	193C0202-4E8C-4CCD-8E36-5A5056113E9E	DE PAGO	1165	4,006.12	15/12/2020
HEEC870623BN7	HERNANDEZ ESCALERA CARLOS EMILIO	26482CAB-AF7E-40E7-8326-CE86EFF25BFA	DE PAGO	1165	7,075.56	15/12/2020
FOZV671223NL1	FLORES ZERTUCHE VICTOR ANTERO	0306558D-4644-45CE-8CE3-6C6C70B681B6	DE PAGO	1165	5,150.34	15/12/2020
REAE641115QM3	REYNOSA ALMANZA MARIA EUGENIA	59956884-EEEE-49C8-8C85-F84210E19F58	DE PAGO	1165	2,279.88	15/12/2020
TOGF621020HW1	TORRES GUTIERREZ FRANCISCA	A7A48DB3-EC07-48BD-AD93-A39627E1833C	DE PAGO	1165	1,804.73	15/12/2020
SACC750214LV0	SALAZAR CORONADO CARLOS DARIO	AB4390DD-6613-4208-AE84-906BFC0D1E58	DE PAGO	1165	5,773.84	15/12/2020
VAGA6811278S4	VAZQUEZ GONZALEZ ALBERTO	B7A1C3C2-DE42-44AA-97EA-ABCC2C396293	DE PAGO	1165	3,536.73	15/12/2020
MARS561020PS4	MARTINEZ RODRIGUEZ SERGIO	C6CB3C45-145D-4F2D-9811-EA5947BA8A76	DE PAGO	1165	5,724.09	15/12/2020
EUMI8004016F9	ESQUIVEL MARTINEZ IGNACIO	D1521065-AA35-4CBB-A699-0AEB93B91D69	DE PAGO	1165	11,409.56	15/12/2020
GAMJ930423169	GALLEGOS MEDINA JOVANA	EBF29EE0-945E-4AE3-8D19-C1C8BE87BB7B	DE PAGO	1165	4,006.12	15/12/2020



Octubre - Diciembre

RFC	Nombre	Folio Fiscal	Tipo Solicitud	Número	Total	Fecha
UOR0750522546	ULLOA RODRIGUEZ OBER OSWALDO	FA563210-6E17-4366-AE32-C49F4DED7A3C	DE PAGO	1165	15,116.81	15/12/2020
					<b>Total (suma):</b>	<b>117,147.51</b>
<b>Folio de Operación 625462 Fecha de Registro 19/01/2021</b>						
GAMJ930423189	GALLEGOS MEDINA JOVANA	1BBE03FF-DDBE-48E2-BA99-04BE4B3B0C82	DE PAGO	1172	4,006.12	30/12/2020
EUMI8004016F9	ESQUIVEL MARTINEZ IGNACIO	2C34F791+91E7-4C8E-96AF-9208661E5D91	DE PAGO	1172	11,409.56	30/12/2020
REAE64115QMS3	REYNOSA ALMANZA MARIA EUGENIA	3B4D7221-7BAE-4563-959A-7FEA8B65B8B8	DE PAGO	1172	2,279.88	30/12/2020
MARS561020PS4	MARTINEZ RODRIGUEZ SERGIO	5AB187A8-C4FF-4CED-9E71-5C3484A5C3C3	DE PAGO	1172	5,724.09	30/12/2020
SACC750214LV0	SALAZAR CORONADO CARLOS DARIO	016BE7CF-95D4-4666-B74A-9F8574CB2F55	DE PAGO	1172	5,773.84	30/12/2020
SAMD911205A31	SAMANIEGO MARTINEZ DENISE ADRIANA	034A8F91-23F0-42EA-818B-0E3401372D35	DE PAGO	1172	4,006.12	30/12/2020
FOZV671223NL1	FLORES ZERTUCHE VICTOR ANTERO	41AAAC30-6700-4BBE-A773-F9C1B21F5A0C	DE PAGO	1172	5,150.34	30/12/2020
BARJ880531E7A	BARRAZA RODRIGUEZ JUAN FELIX	841EC3EF-C0E1-46DF-B464-0CB13024D65D	DE PAGO	1172	2,926.77	30/12/2020
AUEV900305D17	AGUILAR ENRIQUEZ VIRIDIANA	7449AB81-0FFA-4E32-BC E3-835DE7774AA2	DE PAGO	1172	4,006.12	30/12/2020
UOR0750522546	ULLOA RODRIGUEZ OBER OSWALDO	85196E15-5E29-4BA6-9944-644B985853BF	DE PAGO	1172	15,116.81	30/12/2020
HEEC870623BN7	HERNANDEZ ESCALERA CARLOS EMILIO	398695F0-0945-4BB8-9BC3-57846FC95532	DE PAGO	1172	7,075.56	30/12/2020
MOCE630514EX3	MONTAÑO CASTRO JOSE ENRIQUE	436465FE-1F80-410D-8DFA-D0C911D710F7	DE PAGO	1172	1,023.84	30/12/2020
TOGF621020HW1	TORRES GUTIERREZ FRANCISCA	61596208-22A4-4C9E-80AB-D3CF126C6C26	DE PAGO	1172	1,804.73	30/12/2020
CEGJ810703P27	CESAR GOMEZ JORGE MANUEL	A6855916-4470-4103-988A-5BE223F1BA2F	DE PAGO	1172	29,557.36	30/12/2020
VAGA6811278S4	VAZQUEZ GONZALEZ ALBERTO	E5681E0C-D4EA-4C5B-8F1D-B1ED152FEE82	DE PAGO	1172	3,536.73	30/12/2020
VIRE730927PM5	VIELMA RIOS JOSE EDUARDO	F6A23495-78FA-49AA-B994-A3B24090981E	DE PAGO	1172	5,773.84	30/12/2020
					<b>Total (suma):</b>	<b>109,171.71</b>
<b>Folio de Operación 625466 Fecha de Registro 19/01/2021</b>						
GOCM750824QD0	GONZALEZ CHAPARRO MIGUEL	71E7B3CB-DB97-4EA1-ABAB-2E5962A32B07	DE PAGO	1170	4,612.53	30/12/2020
					<b>Total (suma):</b>	<b>4,612.53</b>
					<b>Total de Nómina (suma):</b>	<b>1,071,762.53</b>
<b>Total de archivos 120</b>						
<b>Recibidos</b>						
<b>Folio de Operación 606906 Fecha de Registro 04/12/2020</b>						
PTR080730J62	PREVISION DEL TRABAJO SA DE CV	58CAB611-A8EB-D546-B653-3F41CAB134C9	DE PAGO	950	5,600.06	14/10/2020
					<b>Total (suma):</b>	<b>5,600.06</b>
<b>Folio de Operación 606959 Fecha de Registro 04/12/2020</b>						
PTR080730J62	PREVISION DEL TRABAJO SA DE CV	07C3585B-E468-8648-A59C-85C39C86BD41	DE PAGO	957	5,600.06	29/10/2020
					<b>Total (suma):</b>	<b>5,600.06</b>
<b>Folio de Operación 613001 Fecha de Registro 18/12/2020</b>						



Octubre - Diciembre



RFO	Nombre	Folio Fiscal	Fecha de Registro	Fecha de Registro	Fecha de Registro	Fecha
OEX950605MJ6	OXOXO EXPRESS S.A. DE C.V.	95B5A7FE-FF04-4587-95DE-4C6F07274667	18/12/2020	18/12/2020	18/12/2020	01/10/2020
						8,000.00
						<b>8,000.00</b>
AME970109GW0	AUTOZONA DE MEXICO S DE RL DE CV	E589BA90-A7F8-425A-B1B9-250EC3651D58	18/12/2020	18/12/2020	18/12/2020	05/10/2020
						549.00
						<b>549.00</b>
SES000127364	SURTIDOR ELECTRONICO DE SALTILLO S.A. DE C.V.	B4B25D59-E04A-44DD-ADC8-D6EE56F9521E	18/12/2020	18/12/2020	18/12/2020	01/10/2020
						1,399.50
						<b>1,399.50</b>
SGM950714DC2	SERVICIOS GASOLINEROS DE MÉXICO SA DE CV	2833E573-A3CF-4170-B93B-7433702A6657	18/12/2020	18/12/2020	18/12/2020	29/10/2020
						600.00
						<b>600.00</b>
NWM9709244W4	NUEVA WAL MART DE MÉXICO, S. DE R. L. DE C.V.	1FCBEEAA9-836D-4850-9B10-50C1C46F8A8E	18/12/2020	18/12/2020	18/12/2020	05/10/2020
						798.00
NWM9709244W4	NUEVA WAL MART DE MÉXICO, S. DE R. L. DE C.V.	FD06C83D-8DA7-4CB6-8153-BA9BE02BE028	18/12/2020	18/12/2020	18/12/2020	05/10/2020
						298.00
						<b>1,096.00</b>
SES000127364	SURTIDOR ELECTRONICO DE SALTILLO S.A. DE C.V.	EE4A11E5-F61C-4523-8387-F601C5C6DCB2	18/12/2020	18/12/2020	18/12/2020	26/10/2020
						269.01
MEG101118225	MEGAMATERIALES SA DE CV	489314A7-A07C-A24F-8800-454989E04C7F	18/12/2020	18/12/2020	18/12/2020	26/10/2020
						785.04
TSO991022PB6	TIENDAS SORIANA S.A. DE C.V.	23445620-3325-41B6-8062-1F7C5F46A97A	18/12/2020	18/12/2020	18/12/2020	30/10/2020
						248.00
						<b>1,302.05</b>
SES000127364	SURTIDOR ELECTRONICO DE SALTILLO S.A. DE C.V.	04A10847-6DB1-4899-BBD5-187A68261210	18/12/2020	18/12/2020	18/12/2020	06/10/2020
						2,424.03
						<b>2,424.03</b>
HDM000107AS1	HOME DEPOT MEXICO S. DE R.L. DE C.V.	53D68907-0438-4E60-9824-F45220722520	18/12/2020	18/12/2020	18/12/2020	05/10/2020
						67.60
						<b>67.60</b>
SIH951129T7	SUPERMERCADOS INTERNACIONALES HEB, S.A. DE C.V.	21205B5D-3936-496E-8D71-E750C3121A0D	18/12/2020	18/12/2020	18/12/2020	06/10/2020
						380.40
						<b>380.40</b>
SIH951129T7	SUPERMERCADOS INTERNACIONALES HEB, S.A. DE C.V.	88696DF9-F7C7-4A07-8046-469A19EA3CAD	18/12/2020	18/12/2020	18/12/2020	06/10/2020
						278.50
						<b>278.50</b>
SES000127364	SURTIDOR ELECTRONICO DE SALTILLO S.A. DE C.V.	0D9A89D-D5CD-460D-BCB9-4F8809536E98	18/12/2020	18/12/2020	18/12/2020	07/10/2020
						426.05
						<b>426.05</b>

**PORTAL PARA EL REGISTRO DE CFDI**  
**INFORME DE ARCHIVOS XML REGISTRADOS**  
**RADIO COAHUILA**



Octubre - Diciembre

RFC	Nombre	Folio Fiscal	Tipo Salvedad	Número	Total	Fecha
SES000127364	SURTIDOR ELECTRONICO DE SALTILLO S.A. DE C.V.	D140916C-3240-4625-864A-B8403301325A	DIARIO	186	1,060.67	07/10/2020
				Total (suma):	<u>1,060.67</u>	
EIRL720807D57	LAURA IRENE ELIZONDO RODRIGUEZ	FED0CA94-F5D9-0E44-9C75-9D1F3349C553	DIARIO	188	695.80	05/10/2020
				Total (suma):	<u>695.80</u>	
GMC090204PW8	SUPER SERVICIO NOAS SA DE CV	77E5A302-235D-455D-BFA1-1AB51F7F294C	DIARIO	189	300.00	07/10/2020
				Total (suma):	<u>300.00</u>	
GMC090204PW8	SUPER SERVICIO NOAS SA DE CV	7D32F456-E52F-4652-B7AA-2CF4BB6DC5DE	DIARIO	191	300.00	28/10/2020
				Total (suma):	<u>300.00</u>	
SES000127364	SURTIDOR ELECTRONICO DE SALTILLO S.A. DE C.V.	2C1C7912-43A0-4A9C-9001-7B1C1E99F264	DIARIO	192	107.04	15/10/2020
				Total (suma):	<u>107.04</u>	
SES000127364	SURTIDOR ELECTRONICO DE SALTILLO S.A. DE C.V.	1E8137D8-3651-4467-8834-81E2D96CD709	DIARIO	193	528.33	15/10/2020
				Total (suma):	<u>528.33</u>	
GOSL970530M7A	LUISA FERNANDA GONZALEZ SOSA	B23B3E67-4F5E-4240-8055-744EFCE31933	DIARIO	194	426.00	28/10/2020
SEM980701STA	7-ELEVEN MÉXICO, S.A. DE C.V.	8B11E2A5-2EB4-490A-A0F8-81864E3CD9EC	DIARIO	194	82.50	18/10/2020
RORP730122RR2	PABLO JESUS RODRIGUEZ RAMOS	AAA13133-1844-4874-AAE2-7DA7A9DB258A	DIARIO	194	379.00	18/10/2020
JFO901024SX4	JUNIOR FOODS SA DE CV	AA28D466-03A7-4ABA-B742-1DF458F54396	DIARIO	194	297.00	25/09/2020
PET040903DH1	PETROMAX, S.A. DE C.V.	0FC070D2-6D82-4AB7-AEDB-E6FA92717855	DIARIO	194	300.00	26/10/2020
SGM950714DC2	SERVICIOS GASOLINEROS DE MÉXICO SA DE CV	05C9DEE2-53B7-4655-A50C-4A5F76C7084C	DIARIO	194	300.00	26/10/2020
CGA160215952	COSTCO GAS S.A. DE C.V.	1CD30E07-F205-41F2-A37D-4956299388607	DIARIO	194	297.00	26/10/2020
				Total (suma):	<u>2,081.50</u>	
SANZ00909U56	SANELY SA DE CV	70401D71-CF13-F94B-BD4D-27D0A0C9BDA0	DIARIO	195	1,226.40	19/10/2020
NMM970924W4	NUEVA WAL MART DE MÉXICO, S. DE R. L. DE C.V.	B9647B41-CEB6-489D-B54B-A6BD7D9F91F5	DIARIO	195	369.00	18/10/2020
SIH9511279T7	SUPERMERCADOS INTERNACIONALES HEB, S.A. DE C.V.	A5204185-DA21-44C7-97EE-F57BD235CA2C	DIARIO	195	605.20	19/10/2020
				Total (suma):	<u>2,200.60</u>	
AUVC700107UN0	CELIA ALEJANDRA AGUIRRE VELA	1733FD59-D9B0-1C44-947F-158D314B4F3E	DIARIO	196	849.08	22/10/2020
				Total (suma):	<u>849.08</u>	

Octubre - Diciembre



RFC	Nombre	Folio Fiscal	Tipo Solicitud	Número	Total	Fecha
HDM001017AS1	HOME DEPOT MEXICO S. DE R.L. DE C.V.	A1B6DEFC-4A51-4387-8211-13D4CCB7986A	DIARIO	197	1,034.41	20/10/2020
				Total (suma):	1,034.41	
HDM001017AS1	HOME DEPOT MEXICO S. DE R.L. DE C.V.	6345B25D-4A59-46DC-B53B-67272BFAF7C6	DIARIO	198	465.00	20/10/2020
				Total (suma):	465.00	
AME970109GW0	AUTOZONE DE MEXICO S DE RL DE CV	E097AAGC-58F1-4B59-850E-81AC80ECCFD4	DIARIO	199	1,474.90	28/10/2020
				Total (suma):	1,474.90	
AME970109GW0	AUTOZONE DE MEXICO S DE RL DE CV	DE718839-37DF-4057-A9C9-C2AE742362AA	DIARIO	200	449.00	28/10/2020
WDM990126350	WALDOS DOLAR MART DE MEXICO S.R.L. DE C.V.	3ADBE79B-2769-40D8-B212-B673C1B24624	DIARIO	200	119.98	28/10/2020
				Total (suma):	568.98	
PET040903DH1	PETROMAX, S.A. DE C.V.	E07EFD4A-6216-45FC-95BD-B88558AC6398	DIARIO	202	500.00	30/10/2020
				Total (suma):	500.00	
GMC090204PW8	SUPER SERVICIO NOAS SA DE CV	834FBDE8-8BA1-4F43-8703-F5D932523097	DIARIO	203	300.00	28/10/2020
				Total (suma):	300.00	
ODM950324V2A	OFFICE DEPOT DE MEXICO S.A. DE C.V.	478C76AF-6D15-AB4B-9794-59C95D2FC20A	DIARIO	204	699.00	27/10/2020
				Total (suma):	699.00	
SGM950714DC2	SERVICIOS GASOLINEROS DE MEXICO SA DE CV	0772EAB6-BA59-4C49-A1C5-A41664B79563	DIARIO	205	300.00	30/10/2020
				Total (suma):	300.00	
GMC090204PW8	SUPER SERVICIO NOAS SA DE CV	92617806-6C4E-46D1-868A-1606FC0EF56E	DIARIO	206	300.00	28/10/2020
				Total (suma):	300.00	
SGM950714DC2	SERVICIOS GASOLINEROS DE MEXICO SA DE CV	11D96C1-FF3E-4BF7-92F-00C300A58A6A	DIARIO	207	200.00	30/10/2020
				Total (suma):	200.00	
SGM950714DC2	SERVICIOS GASOLINEROS DE MEXICO SA DE CV	34C0B2F2-5852-4FE5-A199-C965571429AA	DIARIO	208	300.00	31/10/2020
				Total (suma):	300.00	
CGA160215952	COSTCO GAS S.A. DE C.V.	6A1A00CE-93E9-4AFC-BC35-3276FA70DEE2	DIARIO	209	400.00	31/10/2020
NWM9709244W4	NUEVA WAL MART DE MEXICO, S. DE R.L. DE C.V.	06987E0B-9744-44E7-B1B0-C8F838F3CF5D	DIARIO	209	278.00	31/10/2020

Octubre - Diciembre



RF	Nombre	Folio Fiscal	Tipo Solicitud	Número	Total	Fecha
CAM061114VE5	CAMS	EFEE999E-E40B-4990-B0FB-F396E4D0D6EB	DIARIO	209	72.00	31/10/2020
REA880909AU8	RED ESTATAL DE AUTOPISTAS DE NUEVO LEON	10875026-DFAA-4E4E-853D-4E56A26F2AE0	DIARIO	209	450.00	31/10/2020
				Total (suma):	1,200.00	
<b>Folio de Operación 613068 Fecha de Registro 18/12/2020</b>						
SIH9511279T7	SUPERMERCADOS INTERNACIONALES HEB, S.A. DE C.V.	1EEBB2EA-2CBD-4217-AB57-F9C5282385C8	DIARIO	210	475.99	31/10/2020
				Total (suma):	475.99	
<b>Folio de Operación 613071 Fecha de Registro 18/12/2020</b>						
SGM950714DC2	SERVICIOS GASOLINEROS DE MÉXICO SA DE CV	C4AA5251-83D1-404B-8091-D795BA82D586	DIARIO	211	669.37	29/10/2020
				Total (suma):	669.37	
<b>Folio de Operación 613072 Fecha de Registro 18/12/2020</b>						
PEOL841226BT2	LAURA DE LA PEÑA OROZCO	A0EB66E8-D66F-4D0D-85FC-AFCC0C04FECF	DE PAGO	906	3,350.00	13/10/2020
				Total (suma):	3,350.00	
<b>Folio de Operación 613075 Fecha de Registro 18/12/2020</b>						
OEX950605MJ6	OXO EXPRESS S.A. DE C.V.	63732E61-E95D-4F7A-9145-9CF4C5736F4D	DE PAGO	911	7,000.00	15/10/2020
				Total (suma):	7,000.00	
<b>Folio de Operación 613078 Fecha de Registro 18/12/2020</b>						
OEX950605MJ6	OXO EXPRESS S.A. DE C.V.	D8F809B6-46C6-4F2E-9101-E6D94E8B5219	DE PAGO	913	7,000.00	31/10/2020
				Total (suma):	7,000.00	
<b>Folio de Operación 613083 Fecha de Registro 18/12/2020</b>						
PEOL841226BT2	LAURA DE LA PEÑA OROZCO	DE008E32-9F40-4CBB-AF7C-25636E4C5622	DE PAGO	920	1,550.00	13/10/2020
				Total (suma):	1,550.00	
<b>Folio de Operación 613087 Fecha de Registro 18/12/2020</b>						
CCO9605231N4	CADENA COMERCIAL OXO, SA DE CV	E281CCC1-BC58-408E-82CF-D999382DA616	DIARIO	213	149.00	05/10/2020
CGA160215952	COSTCO GAS S.A. DE C.V.	00896FB9-7E33-441F-ADEF-FDFFE23A0D08	DIARIO	213	577.50	29/09/2020
SGM950714DC2	SERVICIOS GASOLINEROS DE MÉXICO SA DE CV	2A93F0AA-EBE5-4C05-89DF-F09358358B61	DIARIO	213	300.00	26/10/2020
				Total (suma):	1,026.50	
<b>Folio de Operación 613089 Fecha de Registro 18/12/2020</b>						
OEX950605MJ6	OXO EXPRESS S.A. DE C.V.	D3101572-33E1-49AD-B846-5EEBDE7D6682	DE PAGO	923	2,500.00	07/10/2020
				Total (suma):	2,500.00	
<b>Folio de Operación 613090 Fecha de Registro 18/12/2020</b>						
SES000127364	SURTIDOR ELECTRONICO DE SALTILLO S.A. DE C.V.	AF279051-8096-4E9A-972F-8797D0F7AD31	DIARIO	215	802.30	16/10/2020
				Total (suma):	802.30	
<b>Folio de Operación 613096 Fecha de Registro 18/12/2020</b>						
SIH9511279T7	SUPERMERCADOS INTERNACIONALES HEB, S.A. DE C.V.	B5CD6D12-8555-4A0A-A2E0-20DBFF908927	DIARIO	219	583.69	28/10/2020
SES000127364	SURTIDOR ELECTRONICO DE SALTILLO S.A. DE C.V.	0E91D539-734F-4AA9-A63E-3E864166613C	DIARIO	219	1,145.00	23/10/2020

Octubre - Diciembre



RFC	Nombre	Folio Fiscal	Tipo Solicitud	Número	Total	Fecha
GMC090204PW8	SUPER SERVICIO NOAS SA DE CV	E108000C-96DD-4597-83A3-AF818BF9B757	DIARIO	219	300.00	28/10/2020
				Total (suma):	2,028.69	
PEVJ731029FY6	JORGE PERALES VELAZQUEZ	34C23497-5E3D-4815-854C-2AE3EAC66ACB	DE PAGO	960	3,712.00	28/09/2020
				Total (suma):	3,712.00	
PEVJ731029FY6	JORGE PERALES VELAZQUEZ	AB3DA82B-1C8E-48AD-A788-6A65ADF3BF47	DE PAGO	904	3,480.00	13/10/2020
				Total (suma):	3,480.00	
PEVJ731029FY6	JORGE PERALES VELAZQUEZ	5B7AF06B-E75B-4144-AFDE-1E8928F20BD7	DE PAGO	919	3,480.00	28/10/2020
				Total (suma):	3,480.00	
GEC890714J68	GOBIERNO DEL ESTADO DE COAHUILA DE ZARAGOZA	D9600236-8DA9-4671-841C-CA79124262BE	DIARIO	201	661.00	22/10/2020
				Total (suma):	661.00	
PEOL841226BT2	LAURA DE LA PEÑA OROZCO	9F4FC224-F6E1-4B32-AE41-7A4076FE9D56	DE PAGO	907	5,000.00	13/10/2020
				Total (suma):	5,000.00	
PEOL841226BT2	LAURA DE LA PEÑA OROZCO	F3C135A9-7BAF-4B62-B092-E08B8DB39221	DE PAGO	918	5,000.00	28/10/2020
				Total (suma):	5,000.00	
GOLE8506124K8	ENRIQUE ADRIÁN GORDILLO LICEA	F05E5C5D-DB46-46BA-915E-1456BB5B8B2B	DE PAGO	908	9,152.40	13/10/2020
				Total (suma):	9,152.40	
GOLE8506124K8	ENRIQUE ADRIÁN GORDILLO LICEA	DA879F97-2301-4F12-9B10-C45F5907F7C9	DE PAGO	915	9,454.00	28/10/2020
				Total (suma):	9,454.00	
COIF700319UY0	JOSE FELICIANO CONTRERAS IBARRA	AAA15EF7-8AA2-4E7E-9077-35F866A218D8	DE PAGO	909	5,800.00	13/10/2020
				Total (suma):	5,800.00	
COIF700319UY0	JOSE FELICIANO CONTRERAS IBARRA	AAA13605-9AF4-4F0A-8555-B84C3A6FF44A	DE PAGO	914	5,800.00	27/10/2020
				Total (suma):	5,800.00	
CERS910308PB5	SONIA JANETH CEDILLO RIOS	94211904-6CF3-4AC2-87C3-EC94D9E19284	DE PAGO	916	8,650.00	30/10/2020
				Total (suma):	8,650.00	

Octubre - Diciembre



UNIDAD DE  
 OPERACIÓN Y  
 ATENCIÓN AL  
 CIUDADANO

RFC	Nombre	Folio Fiscal	Tipo Solicitud	Número	Total	Fecha
CAMM750601JAA	MARTIN EDUARDO CASTILLO MARTINEZ	18B67EBE-EB03-4A74-AF36-255D1AB7BE32	DE PAGO	917	2,204.00	26/10/2020
				Total (suma):	<u>2,204.00</u>	
IRF1409049B5	INNOVACION EN REDES FARID SA DE CV	A2E839DC-3FED-4F5E-A1CE-40A99032FA33	DE PAGO	910	15,660.00	02/10/2020
				Total (suma):	<u>15,660.00</u>	
IAHC610712N94	CESAR IBARRA HERNANDEZ	7A991DDF-E499-487A-8B36-A377E67D4EFA	DE PAGO	912	4,390.00	22/09/2020
				Total (suma):	<u>4,390.00</u>	
OEHO8608284L5	OCNEUA ORTEGA HERNANDEZ	6758BF50-F1CF-1B4B-949A-0758A71B4F4B	DE PAGO	921	2,517.20	13/10/2020
				Total (suma):	<u>2,517.20</u>	
GNP9211244P0	GRUPO NACIONAL PROVINCIAL S A B	EE5ED573-00D7-42D9-99F4-4C1B6FA77C83	DE PAGO	924	0.00	20/10/2020
				Total (suma):	<u>0.00</u>	
ASE901221SM4	CHUBB SEGUROS MÉXICO S.A	B6D4213D-55E0-440C-B027-E02EDD50ADA5	DE PAGO	925	0.00	20/10/2020
				Total (suma):	<u>0.00</u>	
ASE901221SM4	CHUBB SEGUROS MÉXICO S.A	1D080B37-425B-4DBC-8BEF-423C8B18F6DF	DE PAGO	926	0.00	20/10/2020
				Total (suma):	<u>0.00</u>	
ASE901221SM4	CHUBB SEGUROS MÉXICO S.A	07BD0609-50CA-4291-A771-335A64075CB8	DE PAGO	927	0.00	20/10/2020
				Total (suma):	<u>0.00</u>	
JCO080527AP4	JA CONSULTORES SC	8D855D34-F62F-4803-A87C-8A601A5BF2B1	DE PAGO	942	6,250.00	06/10/2020
				Total (suma):	<u>6,250.00</u>	
JCO080527AP4	JA CONSULTORES SC	F8C8D6B5-9E4E-4306-89D6-0EF572713E6	DE PAGO	943	6,250.00	07/01/2020
				Total (suma):	<u>6,250.00</u>	
RRT0511075U1	LA RED DE RADIODIFUSORAS Y TELEVISORAS EDUCATIVAS	6F3CC613-7E78-47FB-A501-54F47FF63549	DE PAGO	949	15,000.00	23/10/2020
				Total (suma):	<u>15,000.00</u>	
GET940927F5A	GRUPO ETERCOM SA DE CV	1B9D374E-81CB-4CA6-A7B7-3E77309AB807	DE PAGO	953	27,840.00	08/10/2020
				Total (suma):	<u>27,840.00</u>	
				Total (suma):	<u>15,000.00</u>	
				Total (suma):	<u>27,840.00</u>	

Fecha de impresión 11/21/2021

Octubre - Diciembre



UNIDAD DE  
 REGISTROS Y  
 FOLIOS FISCALES

RFC	Nombre	Folio Fiscal	Tipo Solicitud	Número	Total	Fecha
MIR1312175LA	MEDIOS IMPRESOS EN REVISTAS FOLLETOS Y MAS, S.A DEC	B3834A70-D07A-485E-9773-0F7C2A2D6D0D	DE PAGO	954	29,000.00	02/10/2020
				Total (suma):	29,000.00	
Folio de Operación 617192 Fecha de Registro 05/01/2021						
BMN930209927	BANCO MERCANTIL DEL NORTE SA INSTITUCION DE BANCA I	4F7FAC51-684B-45B7-8C57-8DE78DA4428A	DE PAGO	864	494.16	31/10/2020
				Total (suma):	494.16	
Folio de Operación 617194 Fecha de Registro 05/01/2021						
CGA160215952	COSTCO GAS S.A. DE C.V.	D86048A2-E884-4F6D-9674-7BA270CA2988	DIARIO	187	825.00	26/10/2020
MOLS860430NZ1	SERGIO MORA LEIJA	A9BA586F-78D8-46B7-9BC2-EBFD00F88780	DIARIO	187	490.00	25/10/2020
RBP161215CPA	RESTAURANT BAR EL PASTOR HDZ S.A DE C.V	23FF8563-36BC-473C-B0B6-C49A87944A24	DIARIO	187	764.00	15/10/2020
GORL740611752	LILIA MAYELA GONZALEZ RODRIGUEZ	AAA14F6A-AB85-4410-826C-6809BD5142BE	DIARIO	187	423.01	19/10/2020
				Total (suma):	2,502.01	
Folio de Operación 617199 Fecha de Registro 05/01/2021						
PET040903DH1	PETROMAX, S.A. DE C.V.	A78DA03A-A218-4CF2-8ABD-D8083F758D79	DIARIO	190	300.00	30/10/2020
SGM950714DC2	SERVICIOS GASOLINEROS DE MEXICO SA DE CV	0D75D270-45B0-4CDD-BB20-90C4AAC2A61E	DIARIO	190	300.00	30/10/2020
				Total (suma):	600.00	
Folio de Operación 617208 Fecha de Registro 05/01/2021						
GMCO90204PW8	SUPER SERVICIO NOAS SA DE CV	E1FFFEA9-478F-4821-AD9B-E49CDC149D7F	DIARIO	212	1,000.00	31/10/2020
SLL080417634	SERVICIO LOMAS DE LOURDES S.A. DE C.V.	C9B6E7CB-2A48-4C22-A549-4E59C00F56AD	DIARIO	212	629.92	31/10/2020
SLL080417634	SERVICIO LOMAS DE LOURDES S.A. DE C.V.	9196074F-6FA0-4361-A91E-9C8CEEE4BBB4	DIARIO	212	530.59	31/10/2020
SLL080417634	SERVICIO LOMAS DE LOURDES S.A. DE C.V.	9FFD67CC-23D0-45A2-9F50-A130D168370F	DIARIO	212	1,000.00	31/10/2020
SLL080417634	SERVICIO LOMAS DE LOURDES S.A. DE C.V.	3FBB0B15-5793-49C1-9C32-FF6EC98EC968	DIARIO	212	945.15	31/10/2020
SLL080417634	SERVICIO LOMAS DE LOURDES S.A. DE C.V.	BF5EC316-827A-4B5D-B532-C333C31F677F	DIARIO	212	450.28	31/10/2020
HDM001017AS1	HOME DEPOT MEXICO S. DE R.L. DE C.V.	659C594A-BACE-4AEB-B1F2-19F2654FF962	DIARIO	212	587.60	31/10/2020
				Total (suma):	5,143.54	
Folio de Operación 617211 Fecha de Registro 05/01/2021						
ROVJ850705GJ8	JULIO CESAR TADEO RODRIGUEZ VILLA	0FCC6356-F59D-45C7-8498-9B846067A837	DE PAGO	944	8,594.00	15/10/2020
				Total (suma):	8,594.00	
Folio de Operación 617214 Fecha de Registro 05/01/2021						
TSO991022PB6	TIENDAS SORIANA S.A. DE C.V	7D19EDBA-2888-470C-B4D5-9EC12BDD6E0F	DIARIO	220	2,890.00	05/10/2020
				Total (suma):	2,890.00	
Folio de Operación 617218 Fecha de Registro 05/01/2021						
TSO991022PB6	TIENDAS SORIANA S.A. DE C.V	62827574-43F7-4C52-B7D7-9CFE959F01DD	DIARIO	221	2,890.00	05/10/2020
				Total (suma):	2,890.00	
Folio de Operación 617220 Fecha de Registro 05/01/2021						

Fecha de impresión 12/11/2021

Octubre - Diciembre



RFC	Nombre	Folio Fiscal	Tipo Solicitud	Número	Total	Fecha
KS1971002542	KINKO'S INTERNACIONAL, S.A. DE C.V.	A6BE7F9A-E860-46C4-BB69-038D1DEA07B4	DIARIO	214	683.87	30/10/2020
				Total (suma):	<b>683.87</b>	
COE1512042F6	COESNO SA DE CV	DBC11D8D-3C17-4C2F-96DF-9D5E88A21B9B	DIARIO	217	2,777.00	09/10/2020
				Total (suma):	<b>2,777.00</b>	
RMA1904118A	RESTAURANTE MATSUMOTO S.A. DE C.V.	32544A8B-A0BE-488A-9114-673B18C89CD2	DIARIO	218	1,299.00	21/10/2020
				Total (suma):	<b>1,299.00</b>	
PTR080730J62	PREVISION DEL TRABAJO SA DE CV	4FF904F7-B8AE-8047-B7B6-69136CA5F811	DE PAGO	1075	5,600.06	13/11/2020
				Total (suma):	<b>5,600.06</b>	
PTR080730J62	PREVISION DEL TRABAJO SA DE CV	61CCF585-2A98-2043-B22E-E29CD154661C	DE PAGO	1080	5,550.06	30/11/2020
				Total (suma):	<b>5,550.06</b>	
SAN200909U56	SANELY SA DE CV	8538536F-2FD9-594A-B44A-9A60EBAFCD4E	DIARIO	431	1,979.60	14/11/2020
SAN200909U56	SANELY SA DE CV	8BEE6786-D67D-294C-8C2F-BD9FF1F6DCC8	DIARIO	431	82.50	23/11/2020
				Total (suma):	<b>2,062.10</b>	
HDM001017AS1	HOME DEPOT MEXICO S. DE R.L. DE C.V.	60B25BDE-0273-4878-B377-A646D77B51AB	DIARIO	420	1,746.99	03/11/2020
				Total (suma):	<b>1,746.99</b>	
ODM950324V2A	OFFICE DEPOT DE MEXICO S.A. DE C.V.	E494C957-075D-FF4B-AF28-1BAEC1840147	DIARIO	421	699.00	02/12/2020
ODM950324V2A	OFFICE DEPOT DE MEXICO S.A. DE C.V.	BEEFCD29-EE7C-2F4C-AD26-6D7B5ADB156D	DIARIO	421	198.00	13/11/2020
				Total (suma):	<b>897.00</b>	
SES000127364	SURTIDOR ELECTRONICO DE SALTILLO S.A. DE C.V.	CE6FAE7E-51CE-4D50-86F1-BC969C7D9436	DIARIO	422	2,180.01	05/11/2020
				Total (suma):	<b>2,180.01</b>	
SLL080417634	SERVICIO LOMAS DE LOURDES S.A. DE C.V.	B660863F-EF81-4F3E-B473-D7C07BAAB4A6	DIARIO	424	500.00	30/11/2020
				Total (suma):	<b>500.00</b>	
GACA930126115	ALEJANDRA GARCIA CASTRO	AAA1374A-2108-48AE-A406-88321F6F3634	DIARIO	425	2,100.01	07/11/2020
				Total (suma):	<b>2,100.01</b>	
PPE170710T92	PEISA PROVEEDORA ELECTRICA INDUSTRIAL SALTILLO SA D	84B669AE-0B97-427B-A132-56E134BA4328	DIARIO	426	412.48	06/11/2020
				Total (suma):	<b>412.48</b>	



Octubre - Diciembre



RFC	Nombre	Folio Fiscal	Tipo Solicitud	Número	Total	Fecha
PET040903DH1	PETROMAX, S.A. DE C.V.	914577B1-07AC-43B8-9643-5E38461D8817	DIARIO	426	100.00	30/11/2020
					Total (suma):	<b>512.48</b>
<b>Folio de Operación 617322 Fecha de Registro 05/01/2021</b>						
RONA791021F97	ARACELY RODRÍGUEZ NÁÑEZ	DFD13E5B-CA48-4E15-AD72-561FA09F9C0D	DIARIO	427	390.00	12/11/2020
PPE170710T92	PEISA PROVEEDORA ELECTRICA INDUSTRIAL SALTILLO SA D	1B8B288E-783A-4D19-A5C1-C2EE7076ECF1	DIARIO	427	652.00	09/11/2020
					Total (suma):	<b>1,042.00</b>
<b>Folio de Operación 617325 Fecha de Registro 05/01/2021</b>						
NWM970924W4	NUEVA WAL MART DE MÉXICO, S. DE R. L. DE C.V.	79CE50E0-EF99-422E-8484-A35B5621E700	DIARIO	428	299.00	09/11/2020
					Total (suma):	<b>299.00</b>
<b>Folio de Operación 617333 Fecha de Registro 05/01/2021</b>						
RORP730122RR2	PABLO JESUS RODRIGUEZ RAMOS	AAA1C04B-0D94-4DB7-9C8A-8943165D91FA	DIARIO	429	160.00	30/11/2020
PCA0810272Y0	PEQUEÑO CAESARMEX SAPI DE CV	655C65C1-813E-4066-B4B2-91198E3BBB41	DIARIO	429	158.00	30/11/2020
PCA0810272Y0	PEQUEÑO CAESARMEX SAPI DE CV	BE75C2EB-8F5B-4E1F-B403-2792495DFAC4	DIARIO	429	158.00	30/11/2020
					Total (suma):	<b>476.00</b>
<b>Folio de Operación 617337 Fecha de Registro 05/01/2021</b>						
SIH9511279T7	SUPERMERCADOS INTERNACIONALES HEB, S.A. DE C.V.	89138184-1AA1-46D8-B210-C4FB947F1E24	DIARIO	430	728.20	28/11/2020
					Total (suma):	<b>728.20</b>
<b>Folio de Operación 617340 Fecha de Registro 05/01/2021</b>						
HDM001017AS1	HOME DEPOT MEXICO S. DE R.L. DE C.V.	7E747CEC-06A1-429E-9D8E-76C14B792F10	DIARIO	432	557.19	30/11/2020
					Total (suma):	<b>557.19</b>
<b>Folio de Operación 617343 Fecha de Registro 05/01/2021</b>						
SLL080417634	SERVICIO LOMAS DE LOURDES S.A. DE C.V.	58D612A6-999B-4584-BD19-BC5E0886F771	DIARIO	433	300.00	30/11/2020
					Total (suma):	<b>300.00</b>
<b>Folio de Operación 617347 Fecha de Registro 05/01/2021</b>						
YENS661223V38	SERGIO YEYERINO NAVARRO	58BB0F58-4D8E-824F-85BD-72938930415C	DIARIO	434	1,560.01	13/11/2020
YENS661223V38	SERGIO YEYERINO NAVARRO	9997C323-A55F-4B09-8A89-4373E3712DC2	DIARIO	434	328.01	13/11/2020
					Total (suma):	<b>1,888.02</b>
<b>Folio de Operación 617351 Fecha de Registro 05/01/2021</b>						
HDM001017AS1	HOME DEPOT MEXICO S. DE R.L. DE C.V.	3741FE65-065C-4C73-A8D3-B44CC160CF33	DIARIO	435	1,116.00	18/11/2020
					Total (suma):	<b>1,116.00</b>
<b>Folio de Operación 617353 Fecha de Registro 05/01/2021</b>						
GPA930101Q17	GRUPO PARISINA S.A. DE C.V.	257F9346-6920-485B-8251-C7232BF81CD4	DIARIO	436	295.89	30/11/2020
					Total (suma):	<b>295.89</b>
<b>Folio de Operación 617356 Fecha de Registro 05/01/2021</b>						
HDM001017AS1	HOME DEPOT MEXICO S. DE R.L. DE C.V.	7ADE798B-5625-42AC-AE80-8E4CFA9FE92E	DIARIO	437	479.90	18/11/2020

Octubre - Diciembre



RFC	Nombre	Folio Fiscal	Tipo Salvedad	Número	Total	Fecha
Total (suma): 479.90						
Folio de Operación 617358 Fecha de Registro 05/01/2021						
ODM950324V2A	OFFICE DEPOT DE MEXICO S.A. DE C.V.	5E62BA63-5AF6-204F-826C-A28643BB6C36	DIARIO	438	699.00	18/11/2020
Total (suma): 699.00						
Folio de Operación 617361 Fecha de Registro 05/01/2021						
SES000127364	SURTIDOR ELECTRONICO DE SALTILLO S.A. DE C.V.	75052A50-0EAB-460F-890B-DB34ED3E6AD9	DIARIO	439	1,520.06	18/11/2020
Total (suma): 1,520.06						
Folio de Operación 617362 Fecha de Registro 05/01/2021						
EHC921106DJA	ELÉCTRICA HIDRÁULICA CABELLO S.A. DE C.V.	781806E4-34CE-4193-8638-3B34F82F5BA2	DIARIO	440	454.40	11/11/2020
Total (suma): 454.40						
Folio de Operación 617363 Fecha de Registro 05/01/2021						
SLL080417634	SERVICIO LOMAS DE LOURDES S.A. DE C.V.	3120494E-C3E8-4774-B2BE-F2B5BCC3BF93	DIARIO	441	674.00	30/11/2020
Total (suma): 674.00						
Folio de Operación 617364 Fecha de Registro 05/01/2021						
MIBR58123059A	RUBEN MIÑÓN BRACHO	00A7A5A9-6227-4EA0-BD41-A62B5306ACF3	DIARIO	446	696.00	30/11/2020
Total (suma): 696.00						
Folio de Operación 617365 Fecha de Registro 05/01/2021						
SLL080417634	SERVICIO LOMAS DE LOURDES S.A. DE C.V.	01C678F4-492A-437C-BB4B-C12A846723D6	DIARIO	448	400.00	30/11/2020
Total (suma): 400.00						
Folio de Operación 617366 Fecha de Registro 05/01/2021						
GMC090204PW8	SUPER SERVICIO NOAS SA DE CV	576C30B3-D211-4766-8115-C87D4CE93BF0	DIARIO	449	1,000.00	29/11/2020
GMC090204PW8	SUPER SERVICIO NOAS SA DE CV	586939CF-0980-4BF4-AEEB-2E2D4147654E	DIARIO	449	1,018.36	29/11/2020
Total (suma): 2,018.36						
Folio de Operación 617372 Fecha de Registro 05/01/2021						
HDM001017AS1	HOME DEPOT MEXICO S. DE R.L. DE C.V.	F760CC1B-535F-429A-9175-17D878933DE7	DIARIO	450	135.00	30/11/2020
PIA6610026M3	ALBERTO DOMINGO PIÑONES INCLAN	BFDD3615-095A-4E12-88C4-5909C81B87F2	DIARIO	450	264.00	02/12/2020
SLL080417634	SERVICIO LOMAS DE LOURDES S.A. DE C.V.	466B41AA-9F13-40E8-9DFB-3160B5D76721	DIARIO	450	330.00	30/11/2020
Total (suma): 729.00						
Folio de Operación 617378 Fecha de Registro 05/01/2021						
HDM001017AS1	HOME DEPOT MEXICO S. DE R.L. DE C.V.	5E113D8EE-F893-4574-B777-4EB5A8579A4C	DIARIO	443	185.99	09/11/2020
HDM001017AS1	HOME DEPOT MEXICO S. DE R.L. DE C.V.	D8CF0C5A-DE0D-49E6-A17F-30B185EF1BE7	DIARIO	443	44.00	19/11/2020
HDM001017AS1	HOME DEPOT MEXICO S. DE R.L. DE C.V.	F5B7C0A4-C980-48B9-8B5B-BD9ADA17E46A	DIARIO	443	276.00	30/11/2020
HDM001017AS1	HOME DEPOT MEXICO S. DE R.L. DE C.V.	7D2F401F-154C-40AA-95C0-AE6A7564E409	DIARIO	443	433.00	18/11/2020
SLL080417634	SERVICIO LOMAS DE LOURDES S.A. DE C.V.	88142964-A3DC-46F2-93D2-64811D190E18	DIARIO	443	500.00	30/11/2020
SLL080417634	SERVICIO LOMAS DE LOURDES S.A. DE C.V.	7DA49CC1-202D-4C89-B5FF-EB6E54B7E88B	DIARIO	443	436.53	30/11/2020

Octubre - Diciembre



**UNIDAD DE MEDICIÓN Y TRANSPARENCIA INFORMATIVA**

RFC	Nombre	Folio Fiscal	Tipo Solicitud	Número	Total	Fecha
					Total (suma):	1,875.52
<b>Folio de Operación 617379 Fecha de Registro 05/01/2021</b>						
OEX950605MJ6	OXO EXPRESS S.A. DE C.V.	ABC09233-75C3-4066-B491-029A0DD35F69	DE PAGO	1008	7,500.00	18/11/2020
					Total (suma):	7,500.00
<b>Folio de Operación 617393 Fecha de Registro 05/01/2021</b>						
OEX950605MJ6	OXO EXPRESS S.A. DE C.V.	D2877C76-56DB-4451-9031-3EFEED944677	DE PAGO	1014	7,000.00	01/12/2020
					Total (suma):	7,000.00
<b>Folio de Operación 617395 Fecha de Registro 05/01/2021</b>						
SICA600807F19	ABEL SILOS CABALLERO	B07B556B-2F3A-4E09-A71D-728CDDCCB320	DIARIO	451	1,000.00	30/11/2020
					Total (suma):	1,000.00
<b>Folio de Operación 617398 Fecha de Registro 05/01/2021</b>						
SGM950714DC2	SERVICIOS GASOLINEROS DE MÉXICO SA DE CV	CF56998C-B171-4C4F-8AF6-88D84EF9DD79	DIARIO	452	500.00	30/11/2020
					Total (suma):	500.00
<b>Folio de Operación 617401 Fecha de Registro 05/01/2021</b>						
SES000127364	SURTIDOR ELECTRONICO DE SALTILLO S.A. DE C.V.	C5FAC9EE-D988-478D-95AA-FAA43FC27E93	DIARIO	454	984.01	02/12/2020
					Total (suma):	984.01
<b>Folio de Operación 617404 Fecha de Registro 05/01/2021</b>						
SGM950714DC2	SERVICIOS GASOLINEROS DE MÉXICO SA DE CV	340068E5-7722-4A9D-94C3-BA8D46B7D4C3	DIARIO	455	300.00	30/11/2020
					Total (suma):	300.00
<b>Folio de Operación 617406 Fecha de Registro 05/01/2021</b>						
SGM950714DC2	SERVICIOS GASOLINEROS DE MÉXICO SA DE CV	D336FF60-CE98-404C-B5F9-CCF13645E864	DIARIO	456	300.00	30/11/2020
					Total (suma):	300.00
<b>Folio de Operación 617410 Fecha de Registro 05/01/2021</b>						
GMC090204PW8	SUPER SERVICIO NOAS SA DE CV	E41E4E11-4D95-4695-B609-9541CDA7FE42	DIARIO	457	300.00	29/11/2020
GMC090204PW8	SUPER SERVICIO NOAS SA DE CV	766A7876-8FC8-4E2D-9F5B-7BF9D87ECD8A	DIARIO	457	200.03	29/11/2020
					Total (suma):	500.03
<b>Folio de Operación 617414 Fecha de Registro 05/01/2021</b>						
GACA930126115	ALEJANDRA GARCÍA CASTRO	AAA145BB-810E-4B65-8F70-78A606B803BA	DIARIO	460	2,099.99	23/11/2020
					Total (suma):	2,099.99
<b>Folio de Operación 617417 Fecha de Registro 05/01/2021</b>						
CGA160215952	COSTCO GAS S.A. DE C.V.	94961366-3AAB-4DCB-9F64-E31856807090	DIARIO	462	428.00	16/11/2020
					Total (suma):	428.00
<b>Folio de Operación 617419 Fecha de Registro 05/01/2021</b>						
CGA160215952	COSTCO GAS S.A. DE C.V.	A9818F20-B2C1-4D7A-AB95-94F65EA5697B	DIARIO	463	952.20	13/11/2020
					Total (suma):	952.20
<b>Folio de Operación 617421 Fecha de Registro 05/01/2021</b>						

Octubre - Diciembre



RFC	Nombre	Folio Fiscal	Tipo Solicitud	Número	Total	Fecha
CGA160215952	COSTCO GAS S.A. DE C.V.	81F6BE7D-264B-4588-916C-F8DEE5894BC2	DIARIO	464	792.50	03/11/2020
				Total (suma):	<b>792.50</b>	
AME970109GW0	AUTOZONE DE MEXICO S DE RL DE CV	4CCA8BFA-1004-45E8-8FCB-B49135681228	DIARIO	465	158.00	28/11/2020
				Total (suma):	<b>158.00</b>	
CFM610401A62	CENTRAL FERRETERA Y MADERERA SA DE CV	8ECA48AD-1BF5-418C-86FA-0DE918288CA2	DIARIO	467	583.05	11/09/2020
FAVG5504013P0	GERARDO FALCON VILLARREAL	5C6127F7-6E71-47CD-9201-9C4F7C400E01	DIARIO	467	3,500.00	30/09/2020
				Total (suma):	<b>4,083.05</b>	
DEM8801152E9	DHL EXPRESS MEXICO S.A. DE C.V.	14140EE0-53B5-5A45-8D06-AAB6155359A7	DIARIO	444	401.95	23/11/2020
				Total (suma):	<b>401.95</b>	
RD1841003QJ4	RADIOMÓVIL DIPSA, S.A. DE C.V.	1D6B2CAF-DB6F-402F-ADC9-5F461097A271	DIARIO	445	499.99	24/11/2020
				Total (suma):	<b>499.99</b>	
GOLR620613LB5	GONZALEZ DE LEON RODRIGO	F97BC462-D674-4D02-9D06-89F6E5077A09	DIARIO	447	700.00	25/11/2020
				Total (suma):	<b>700.00</b>	
GOLE8506124K8	ENRIQUE ADRIÁN GORDILLO LICEA	4AFE8E12-13FE-4A84-91D1-51CCCEBD38C49	DE PAGO	999	9,657.00	12/11/2020
				Total (suma):	<b>9,657.00</b>	
GOLE8506124K8	ENRIQUE ADRIÁN GORDILLO LICEA	89B17CA5-31BA-498D-B2F5-D92CF1635F84	DE PAGO	1000	5,000.00	20/11/2020
				Total (suma):	<b>5,000.00</b>	
GOLE8506124K8	ENRIQUE ADRIÁN GORDILLO LICEA	B9C32CB9-FE5D-4609-BA1C-F21844115174	DE PAGO	1001	9,454.00	28/11/2020
				Total (suma):	<b>9,454.00</b>	
GOLE8506124K8	ENRIQUE ADRIÁN GORDILLO LICEA	0D41B181-2148-4676-B185-7AC4C4236311	DE PAGO	1002	5,000.00	28/11/2020
				Total (suma):	<b>5,000.00</b>	
PEVJ731029FY6	JORGE PERALES VELAZQUEZ	35FF57D5-8155-42C9-98B2-DF89FAA9E73C	DE PAGO	1003	3,480.00	11/11/2020
				Total (suma):	<b>3,480.00</b>	
COIF700319UY0	JOSE FELICIANO CONTRERAS IBARRA	AAA1D2A2-94F1-448E-8385-DA92D0E59E74	DE PAGO	1004	5,800.00	11/11/2020
				Total (suma):	<b>5,800.00</b>	

Octubre - Diciembre



RFC	Nombre	Folio de Operación	617614	Folio Fiscal	Fecha de Registro	06/01/2021	Tipo	Solicitud	Número	Total	Fecha
COIF700319UY0	JOSE FELICIANO CONTRERAS IBARRA		AAA102B3-309C-4DE2-97EF-1D7A9C9A6580		06/01/2021		DE PAGO		1005	5,800.00	27/11/2020
									Total (suma):	5,800.00	
CERS910308PB5	SONIA JANETH CEDILLO RIOS		C081E02A-9E7A-455C-B7D2-E332EB095C1D		06/01/2021		DE PAGO		1006	8,650.00	27/11/2020
									Total (suma):	8,650.00	
CAMM750601JAA	MARTIN EDUARDO CASTILLO MARTINEZ		0789ED95-A687-4299-933D-696067DCCF67B		06/01/2021		DE PAGO		1007	2,204.00	18/11/2020
									Total (suma):	2,204.00	
JCO080527AP4	JA CONSULTORES SC		FEA3C740-6824-4E02-B5CF-D5BEA7DE6387		06/01/2021		DE PAGO		1013	6,250.00	04/11/2020
									Total (suma):	6,250.00	
IAHC610712N94	CESAR IBARRA HERNANDEZ		4838AD7C-F496-4DAE-A3B8-D4252EED7A17		06/01/2021		DE PAGO		1015	4,092.18	22/10/2020
									Total (suma):	4,092.18	
IRF1409049B5	INNOVACION EN REDES FARID SA DE CV		118DA02B-BA0F-43AE-8563-DF3D1725AC02		06/01/2021		DE PAGO		1022	15,660.00	03/11/2020
									Total (suma):	15,660.00	
MIR1312175LA	MEDIOS IMPRESOS EN REVISTAS FOLLETOS Y MAS, S.A DEC		92018C2B-78F5-4965-A713-2E30E0E1A39B		06/01/2021		DE PAGO		1023	29,000.00	03/11/2020
									Total (suma):	29,000.00	
GET940927F5A	GRUPO ETERCOM SA DE CV		283DDA9A-0BEE-4043-A450-95308A84085B		06/01/2021		DE PAGO		1024	27,840.00	14/10/2020
									Total (suma):	27,840.00	
ASE901221SM4	CHUBB SEGUROS MÉXICO S.A		A175877B-7AD1-4D8E-A27D-339D1C1DCAFE		06/01/2021		DE PAGO		1027	0.00	19/11/2020
									Total (suma):	0.00	
ASE901221SM4	CHUBB SEGUROS MÉXICO S.A		DCDD2A57-78C5-4EC9-95F3-5A0BF1C4F338		06/01/2021		DE PAGO		1028	0.00	28/11/2020
									Total (suma):	0.00	
ASE901221SM4	CHUBB SEGUROS MÉXICO S.A		6A7F25B6-6187-40FE-9E41-EC3D9AC6D73A		06/01/2021		DE PAGO		1030	0.00	19/11/2020
									Total (suma):	0.00	
GNP9211244P0	GRUPO NACIONAL PROVINCIAL S A B		DF4FE1A0-35FE-4F44-9227-88C3C9BE5A46		06/01/2021		DE PAGO		1029	0.00	19/11/2020
									Total (suma):	0.00	

Octubre - Diciembre



RFC	Nombre	Folio Fiscal	Fecha de Registro	Tipo Solicitud	Número	Total	Fecha
BMN930209927	BANCO MERCANTIL DEL NORTE SA INSTITUCION DE BANCA	8F0FC014-3314-457B-A0AE-31D94C2DF54D	06/01/2021	DE PAGO	1081	671.64	30/11/2020
					Total (suma):	671.64	
CAM061114VE5	CAMS	8401B307-9992-4A7D-A4C3-FDE49E469A80	06/01/2021	DIARIO	442	72.00	28/11/2020
					Total (suma):	72.00	
OEZ090210N26	OPERADORA EMPORIO ZACATECAS, S.A. DE C.V.	DFB1E649-BEB6-40CC-881C-7A62A56F08E2	06/01/2021	DE PAGO	1009	3,334.99	27/11/2020
					Total (suma):	3,334.99	
OEZ090210N26	OPERADORA EMPORIO ZACATECAS, S.A. DE C.V.	FBCEFCF0-F5EE-4789-83D2-4CB3895FFA9B	06/01/2021	DE PAGO	1010	3,334.99	27/11/2020
					Total (suma):	3,334.99	
OEZ090210N26	OPERADORA EMPORIO ZACATECAS, S.A. DE C.V.	018EE98E-4C1E-43DE-ACCFC-7B086658666	06/01/2021	DE PAGO	1011	1,697.50	28/11/2020
					Total (suma):	1,697.50	
OEZ090210N26	OPERADORA EMPORIO ZACATECAS, S.A. DE C.V.	C4423CC4-0339-4A96-9D95-B27B73EDB3E	06/01/2021	DE PAGO	1012	1,667.50	28/11/2020
					Total (suma):	1,667.50	
HESM681104FTA	MAYRA DENNIS HERRERA SANMIGUEL	AE85A1C8-099E-C749-96FA-003E081D2278	06/01/2021	DIARIO	453	640.00	19/11/2020
					Total (suma):	640.00	
PCA081027Y0	PEQUEÑO CAESARMEX SAPI DE CV	DD13868F-0C8C-4F33-8FEA-C744C4DB7CA5	06/01/2021	DIARIO	458	89.00	30/11/2020
GAGE910124C88	EDUARDO GARZA GONZALEZ	DDA57DAC-58E9-4EFF-B74C-FCFF8E90391E	06/01/2021	DIARIO	458	230.84	27/11/2020
SLL080417634	SERVICIO LOMAS DE LOURDES S.A. DE C.V.	6C23B7BE-75EA-4EB5-B150-8E63EC02CBD1	06/01/2021	DIARIO	458	1,304.00	30/11/2020
ASC920413FD5	AUTO SERVICIO COAHUILA SA DE CV	C505EA51-F92B-44A1-AC54-A6904D428A4C	06/01/2021	DIARIO	458	548.40	27/11/2020
SGM950714DC2	SERVICIOS GASOLINEROS DE MÉXICO SA DE CV	2E9AC74B-7177-4767-A3DC-04CE827F92D6	06/01/2021	DIARIO	458	400.00	30/11/2020
SGM950714DC2	SERVICIOS GASOLINEROS DE MÉXICO SA DE CV	7212CEDF-8AFB-4514-A783-AF566AA67169	06/01/2021	DIARIO	458	200.00	30/11/2020
SGM950714DC2	SERVICIOS GASOLINEROS DE MÉXICO SA DE CV	AC9C2713-FA92-4D49-9073-5CD53FF3A473	06/01/2021	DIARIO	458	539.70	30/11/2020
SGM950714DC2	SERVICIOS GASOLINEROS DE MÉXICO SA DE CV	E01ACBE2-264B-4332-9376-3F0ACE6A3A21	06/01/2021	DIARIO	458	500.00	30/11/2020
					Total (suma):	3,811.94	
MURE600223EC8	ELISA MURRA RUENES	F7BAF4FE-2FA5-0B4B-8DA0-E7B4452AF629	06/01/2021	DIARIO	459	280.00	18/09/2020
GGT1908224F4	GRUPO GASOLINERO TRC, S.A. DE C.V.	DF5A8BCF-D52E-4D63-9D0D-5C5349299DB0	06/01/2021	DIARIO	459	500.00	30/09/2020



Octubre - Diciembre

RFC	Nombre	Folio Fiscal	Tipo Solicitud	Número	Total	Fecha
SGM950714DC2	SERVICIOS GASOLINEROS DE MÉXICO SA DE CV	C127A68D-8396-4C75-B88E-00CA80EA6CC9	DIARIO	459	450.00	30/09/2020
SGM950714DC2	SERVICIOS GASOLINEROS DE MÉXICO SA DE CV	1E433063-BE20-4794-A6D7-6018336C84E9	DIARIO	459	400.00	30/11/2020
Total (suma):					<b>1,630.00</b>	

Folio de Operación <b>617657</b> Fecha de Registro <b>06/01/2021</b>						
GRV121030H5A	GRUPO RESTAURANTERO VILLAGAR SA DE CV	24A48CE8-9DEC-4518-A46A-9ECC7A38C128	DIARIO	466	405.00	11/09/2020
GBS950210D12	GASOLINERA BOULEVARD DE SALTILLO S.A. DE C.V.	234E4E37-7076-49D3-AF58-4C2F52C0B7C1	DIARIO	466	500.12	14/09/2020
SGM950714DC2	SERVICIOS GASOLINEROS DE MÉXICO SA DE CV	6CF7B04A-AD85-4D9B-A0A5-F004F60985AC	DIARIO	446	1,066.70	30/09/2020
GGT1908224F4	GRUPO GASOLINERO TRC, S.A. DE C.V.	ACD2FAA6-2DF4-439F-AFEC-306B9DFCFB9D	DIARIO	466	335.00	29/09/2020
Total (suma):					<b>2,306.82</b>	

Folio de Operación <b>617659</b> Fecha de Registro <b>06/01/2021</b>						
TSO991022PB6	TIENDAS SORIANA S.A. DE C.V.	42EF88CF-65F4-4346-B55C-7B204670EF95	DIARIO	423	2,590.00	09/11/2020
Total (suma):					<b>2,590.00</b>	

Folio de Operación <b>617660</b> Fecha de Registro <b>06/01/2021</b>						
CAP110310GB6	CAPRICUS S.A. DE C.V.	E6879366-B39A-4984-BB73-AAE98F190A86	DIARIO	461	2,368.00	24/11/2020
NCR020903135	NUEVO CARLOS REGIO, SA DE CV	D9027CFD-2538-487B-B86D-C0521D4D5957	DIARIO	461	1,875.00	10/11/2020
OEZ090210N26	OPERADORA EMPORIO ZACATECAS, S.A. DE C.V.	5EBB07B2-4581-4A6C-ACF1-7077D0AB9B31	DIARIO	461	262.00	26/11/2020
SVC741130V92	SERVICIO VILLA DE COS	125D98A6-69E8-4F76-BE8E-B9DD9E52C5D8	DIARIO	461	500.02	30/11/2020
Total (suma):					<b>5,005.02</b>	

Folio de Operación <b>625470</b> Fecha de Registro <b>19/01/2021</b>						
PTR080730J62	PREVISION DEL TRABAJO SA DE CV	C1B0577C-1E0E-5D4D-8221-5775A8F25249	DE PAGO	1158	5,550.06	15/12/2020
Total (suma):					<b>5,550.06</b>	

Folio de Operación <b>625473</b> Fecha de Registro <b>19/01/2021</b>						
PTR080730J62	PREVISION DEL TRABAJO SA DE CV	0C63C5CF-04D6-C54F-8FF8-05AA67035A86	DE PAGO	1171	4,950.05	29/12/2020
Total (suma):					<b>4,950.05</b>	

Folio de Operación <b>625478</b> Fecha de Registro <b>19/01/2021</b>						
PTR080730J62	PREVISION DEL TRABAJO SA DE CV	8820E2CE-F998-1C4E-A4D6-2B337B6B21F4	DE PAGO	1169	600.07	18/12/2020
Total (suma):					<b>600.07</b>	

Folio de Operación <b>625493</b> Fecha de Registro <b>19/01/2021</b>						
GOLE8506124K8	ENRIQUE ADRIÁN GORDILLO LICEA	9D132CBE-9512-4549-BC41-85AACF036CF9	DE PAGO	1102	1,455.80	08/12/2020
Total (suma):					<b>1,455.80</b>	

Folio de Operación <b>625495</b> Fecha de Registro <b>19/01/2021</b>						
OEX950605MJ6	OXOX EXPRESS S.A. DE C.V.	4AAF6BC8-A948-4524-B78D-1C4490A78CFA	DE PAGO	1103	6,000.00	17/12/2020
Total (suma):					<b>6,000.00</b>	

Folio de Operación <b>625505</b> Fecha de Registro <b>19/01/2021</b>						
RBP161215CPA	RESTAURANT BAR-EL PASTOR HDZ-S.A. DE C.V.	D56E3A8D-517B-4FAB-A053-6ABD77C045F9	DIARIO	469	456.00	01/12/2020

Fecha de impresión 1/21/2021

Octubre - Diciembre



RFC	Nombre	Folio Fiscal	Tipo Solicitud	Número	Total	Fecha
PCA0810272Y0	PEQUEÑO CAESARMEX SAPI DE CV	D3BF33A8-84F6-46FB-AFAF-E32A08C1ED50	DIARIO	469	158.00	08/12/2020
MOLS860430NZ1	SERGIO MORA LEIJA	B1DF2582-7D1B-4EA5-A347-F294978F064F	DIARIO	469	488.00	05/12/2020
SGM950714DC2	SERVICIOS GASOLINEROS DE MÉXICO SA DE CV	E4CDE6F9-09C2-4C51-A891-D5003CECD59D	DIARIO	469	500.00	04/12/2020
PRB100602H20	PREMIUM RESTAURANT BRANDS S. DE R.L. DE C.V.	897C8559-2276-4BBA-858D-EEEE83FC13C5	DIARIO	469	295.00	09/12/2020
				Total (suma):	<b>1,897.00</b>	
GMC090204PW8	SUPER SERVICIO NOAS SA DE CV	64727EB4-7793-45E1-AE27-EAA56FF0C42E	DIARIO	470	150.00	29/12/2020
PET040903DH1	PETROMAX, S.A. DE C.V.	086EF2BA-1EBE-4345-BFD5-0A867A857902	DIARIO	470	200.00	22/12/2020
				Total (suma):	<b>350.00</b>	
SLL080417634	SERVICIO LOMAS DE LOURDES S.A. DE C.V.	E1845BCF-CD33-4397-B0B7-D6936E9228DB	DIARIO	471	300.00	08/12/2020
				Total (suma):	<b>300.00</b>	
CSO170202UX1	HIDROLITRO LAGUNERO SA DE CV	D887C01C-8482-449A-9119-7284D353DECE	DIARIO	472	300.15	30/12/2020
				Total (suma):	<b>300.15</b>	
SES880805KG4	SERVICIOS ESTATUA S.A. DE C.V.	5DB9CED3-2D42-49CB-9660-7D6A44B0F3CA	DIARIO	473	300.00	10/12/2020
				Total (suma):	<b>300.00</b>	
GMC090204PW8	SUPER SERVICIO NOAS SA DE CV	762A8B77-A621-4748-9A1E-9208FA3A33BB	DIARIO	474	300.00	29/12/2020
				Total (suma):	<b>300.00</b>	
GMC090204PW8	SUPER SERVICIO NOAS SA DE CV	FE605A37-E6D4-4556-BA76-56810934DF0B	DIARIO	475	300.00	29/12/2020
				Total (suma):	<b>300.00</b>	
SIN100428CG8	SERVICIO INCONRA S A DE C V	A2DFAE2-2963-4213-BA88-B2A45C0EC4BD	DIARIO	476	300.00	22/12/2020
				Total (suma):	<b>300.00</b>	
SGM950714DC2	SERVICIOS GASOLINEROS DE MÉXICO SA DE CV	54F28F8A-1A0E-47DF-B72F-DCA6C6E5C71F	DIARIO	477	200.00	31/12/2020
SMO010911AB8	SERVICIO EL MORILLO SA DE CV	5580AEEB-3B68-4CDF-9A2B-5DB58BA75A94	DIARIO	477	200.00	20/12/2020
				Total (suma):	<b>400.00</b>	
GMC090204PW8	SUPER SERVICIO NOAS SA DE CV	C687050C-3865-454A-967C-4C37DFFCA4B9	DIARIO	478	300.00	29/12/2020
				Total (suma):	<b>300.00</b>	





Octubre - Diciembre

RFC	Nombre	Folio Fiscal	Tipo Substid	Número	Total	Fecha
PET040903DH1	PETROMAX, S.A. DE C.V.	E090A0DE-86D6-4FEA-B548-EE143E4D7836	DIARIO	479	300.00	29/12/2020
				Total (suma):	300.00	
<b>Folio de Operación 625539</b>						
GMC090204PW8	SUPER SERVICIO NOAS SA DE CV	09250C88-B22B-4F44-BE65-1A073B5D58E2	DIARIO	480	300.00	29/12/2020
				Total (suma):	300.00	
<b>Folio de Operación 625540</b>						
CAS140306PJ8	COMERCIALIZADORA DE ARTICULOS STA CRUZ, SA DE CV	68E4041B-3123-48C9-BFB2-038D1DEACC64	DIARIO	497	147.94	16/12/2020
				Total (suma):	147.94	
<b>Folio de Operación 625542</b>						
MEG10118225	MEGAMATERIALES SA DE CV	11CABDF9-69D3-3A45-8E32-684D22076E3F	DIARIO	498	275.82	21/12/2020
				Total (suma):	275.82	
<b>Folio de Operación 625543</b>						
HDM001017AS1	HOME DEPOT MEXICO S. DE R.L. DE C.V.	EE8B29C0-A7FC-4D4B-620B-54DD78E1F103	DIARIO	499	210.01	04/12/2020
				Total (suma):	210.01	
<b>Folio de Operación 625549</b>						
SIH951127917	SUPERMERCADOS INTERNACIONALES HEB, S.A. DE C.V.	DC0128AC-8EB2-4DDD-9770-EFAE885CB083	DIARIO	501	550.01	29/12/2020
				Total (suma):	550.01	
<b>Folio de Operación 625622</b>						
SIH951127917	SUPERMERCADOS INTERNACIONALES HEB, S.A. DE C.V.	203293DB-0DB7-4CD3-A5EF-71B5C5CA2BAA	DIARIO	502	267.00	29/12/2020
SIH951127917	SUPERMERCADOS INTERNACIONALES HEB, S.A. DE C.V.	F8ED8851-4E37-4247-984E-CC8B55FE2F7F	DIARIO	502	543.79	29/12/2020
				Total (suma):	810.79	
<b>Folio de Operación 625628</b>						
GB&amp;130510955	GB&AMP;C S.A. DE C.V.	8CA4FC72-93B7-4093-9508-F503A0CE26F7	DIARIO	503	830.00	28/12/2020
				Total (suma):	830.00	
<b>Folio de Operación 625634</b>						
AME970109GW0	AUTOZONE DE MEXICO S DE RL DE CV	59369C32-4F2D-4B78-8E82-45323860C7D4	DIARIO	504	229.00	29/12/2020
				Total (suma):	229.00	
<b>Folio de Operación 625639</b>						
AME970109GW0	AUTOZONE DE MEXICO S DE RL DE CV	5B8978C1-D7C1-4713-AE82-80D68A9D3183	DIARIO	505	199.90	29/12/2020
AME970109GW0	AUTOZONE DE MEXICO S DE RL DE CV	1F9FA91A-42E8-43B1-86BF-0441F416D488	DIARIO	505	199.90	29/12/2020
				Total (suma):	399.80	
<b>Folio de Operación 625644</b>						
AME970109GW0	AUTOZONE DE MEXICO S DE RL DE CV	7AB99404-C9D8-48C9-B3A0-F389C92ADFDC	DIARIO	506	368.90	29/12/2020
				Total (suma):	368.90	
<b>Folio de Operación 625649</b>						
GB&amp;130510955	GB&AMP;C S.A. DE C.V.	8166CE1C-016D-4034-9D5D-B63DA26B8760	DE PAGO	1164	11,282.01	30/12/2020

Octubre - Diciembre



RFC	Nombre	Folio Fiscal	Tipo Solicitud	Número	Total	Fecha
					Total (suma):	11,282.01
<b>Folio de Operación 625666</b>						
PEVJ731029FY6	JORGE PERALES VELAZQUEZ	BE4E8928-243D-4A79-BEF7-05736C862A04	DE PAGO	1085	3,712.00	28/11/2020
					Total (suma):	3,712.00
<b>Folio de Operación 625670</b>						
PEVJ731029FY6	JORGE PERALES VELAZQUEZ	819C2AF2-9886-4AB1-A309-8CEAF9F84655	DE PAGO	1086	3,480.00	11/12/2020
					Total (suma):	3,480.00
<b>Folio de Operación 625674</b>						
PEVJ731029FY6	JORGE PERALES VELAZQUEZ	BD9C2AD0-AA2F-4326-B45F-49E7C9885365	DE PAGO	1087	3,712.00	29/12/2020
					Total (suma):	3,712.00
<b>Folio de Operación 625677</b>						
COIF700319UY0	JOSE FELICIANO CONTRERAS IBARRA	AAA118D7-F6DE-4A09-9F29-EB23D0B29014	DE PAGO	1088	5,800.00	17/12/2020
					Total (suma):	5,800.00
<b>Folio de Operación 625678</b>						
COIF700319UY0	JOSE FELICIANO CONTRERAS IBARRA	AAA19FCB-B021-4A78-AFD7-2626EE0D2E7F	DE PAGO	1089	5,800.00	17/12/2020
					Total (suma):	5,800.00
<b>Folio de Operación 625681</b>						
COIF700319UY0	JOSE FELICIANO CONTRERAS IBARRA	AAA1BC8A-8D70-4F74-BC5C-AC4334DD40CA	DE PAGO	1090	5,800.00	18/12/2020
					Total (suma):	5,800.00
<b>Folio de Operación 625734</b>						
CAMM750601JAA	MARTIN EDUARDO CASTILLO MARTINEZ	634211B4-4D97-4938-9C7F-7D3942E9656B	DE PAGO	1091	2,204.00	11/12/2020
					Total (suma):	2,204.00
<b>Folio de Operación 626245</b>						
CERS910308PB5	SONIA JANETH CEDILLO RIOS	1EBDA463-EE38-45A3-A3D1-68FF3673AE7E	DE PAGO	1092	8,650.00	28/12/2020
					Total (suma):	8,650.00
<b>Folio de Operación 626248</b>						
GET940927F5A	GRUPO ETERCOM SA DE CV	75175ED0-7A0B-44B0-8EA0-E3207294B0C7	DE PAGO	1093	27,840.00	30/11/2020
					Total (suma):	27,840.00
<b>Folio de Operación 626250</b>						
IRF1409049B5	INNOVACION EN REDES FARID SA DE CV	4C5EEDD08-E552-4E5F-AF56-3A568B03E72D3	DE PAGO	1094	15,660.00	03/12/2020
					Total (suma):	15,660.00
<b>Folio de Operación 626253</b>						
MIR1312175LA	MEDIOS IMPRESOS EN REVISTAS FOLLETOS Y MAS, S.A DE C	A0F6142D-4102-4B85-BBA6-8BF61B7CA172	DE PAGO	1095	29,000.00	03/12/2020
					Total (suma):	29,000.00
<b>Folio de Operación 626255</b>						
GOLE8506124K8	ENRIQUE ADRIAN GORDILLO LICEA	FE4BCD0F-1686-4FB2-ADA6-DC988D7246CC	DE PAGO	1096	9,657.00	11/12/2020

Fecha de impresión 1/21/2021




Octubre - Diciembre

RFC	Nombre	Folio Fiscal	Tipo Solicitud	Numero	Total	Fecha
Total (suma): 9,657.00						
Folio de Operación 626284						
GOLE8506124K8	ENRIQUE ADRIÁN GORDILLO LICEA	Fecha de Registro 20/01/2021	DE PAGO	1097	8,700.00	14/12/2020
Total (suma): 8,700.00						
Folio de Operación 626271						
GOLE8506124K8	ENRIQUE ADRIÁN GORDILLO LICEA	Fecha de Registro 20/01/2021	DE PAGO	1098	9,454.00	28/12/2020
Total (suma): 9,454.00						
Folio de Operación 626273						
GOLE8506124K8	ENRIQUE ADRIÁN GORDILLO LICEA	Fecha de Registro 20/01/2021	DE PAGO	1099	5,000.00	11/12/2020
Total (suma): 5,000.00						
Folio de Operación 626276						
GOLE8506124K8	ENRIQUE ADRIÁN GORDILLO LICEA	Fecha de Registro 20/01/2021	DE PAGO	1100	5,000.00	14/12/2020
Total (suma): 5,000.00						
Folio de Operación 626278						
GOLE8506124K8	ENRIQUE ADRIÁN GORDILLO LICEA	Fecha de Registro 20/01/2021	DE PAGO	1101	5,000.00	28/12/2020
Total (suma): 5,000.00						
Folio de Operación 626281						
GNP9211244P0	GRUPO NACIONAL PROVINCIAL S A B	Fecha de Registro 20/01/2021	DE PAGO	1213	0.00	14/12/2020
Total (suma): 0.00						
Folio de Operación 626284						
ASE901221SM4	CHUBB SEGUROS MÉXICO S.A	Fecha de Registro 20/01/2021	DE PAGO	1139	0.00	16/12/2020
Total (suma): 0.00						
Folio de Operación 626286						
ASE901221SM4	CHUBB SEGUROS MÉXICO S.A	Fecha de Registro 20/01/2021	DE PAGO	1140	0.00	16/12/2020
Total (suma): 0.00						
Folio de Operación 626289						
ASE901221SM4	CHUBB SEGUROS MÉXICO S.A	Fecha de Registro 20/01/2021	DE PAGO	1141	0.00	16/12/2020
Total (suma): 0.00						
Folio de Operación 626292						
CCO8605231N4	CADENA COMERCIAL OXXO, SA DE CV	Fecha de Registro 20/01/2021	DIARIO	496	276.00	29/12/2020
Total (suma): 276.00						
Folio de Operación 626297						
OEO8608284L5	OCNEUA ORTEGA HERNANDEZ	Fecha de Registro 20/01/2021	DE PAGO	1159	7,609.60	01/12/2020
Total (suma): 7,609.60						
Folio de Operación 626299						
OEO8608284L5	OCNEUA ORTEGA HERNANDEZ	Fecha de Registro 20/01/2021	DE PAGO	1161	10,654.60	03/12/2020

Fecha de impresión 11/21/2021

Octubre - Diciembre



RFC	Nombre	Folio Fiscal	Tipo Solicitud	Número	Total	Fecha
					Total (suma):	10,654.60
CMO500807H41	COAHUILA MOTORS, S.A. DE C.V.	Folio de Operación 626301	Fecha de Registro 20/01/2021	1160	5,204.00	10/12/2020
				Total (suma):	5,204.00	
AON140227177	AGUILA 11 SA DE CV	Folio de Operación 626303	Fecha de Registro 20/01/2021	507	696.00	21/12/2020
				Total (suma):	696.00	
BMN930209927	BANCO MERCANTIL DEL NORTE SA INSTITUCION DE BANCA I	Folio de Operación 626304	Fecha de Registro 20/01/2021	1163	1,371.12	31/12/2020
				Total (suma):	1,371.12	
BESA761011TX8	ARMANDO BENAVIDES SERRANO	Folio de Operación 626310	Fecha de Registro 20/01/2021	484	1,895.00	18/12/2020
SGM950714DC2	SERVICIOS GASOLINEROS DE MÉXICO SA DE CV	13010729-F4FA-4643-87F7-2E1E9F23F559	DIARIO	484	1,200.08	22/12/2020
SMZ110901EB3	SERVICIO MORELOS ZACATECAS S.A. DE C.V.	1229C65F-CF8C-4C72-913F-745556C7AD05	DIARIO	484	800.00	22/12/2020
SMZ110901EB3	SERVICIO MORELOS ZACATECAS S.A. DE C.V.	69E674EA-ED0C-4ECB-A901-3D3AFD2E8630	DIARIO	484	500.00	22/12/2020
GMC090204PW8	SUPER SERVICIO NOAS SA DE CV	88059BDD-E307-471D-B260-58000A04A76F	DIARIO	484	700.10	22/12/2020
				Total (suma):	5,095.18	
GABA571105B26	ALICIA CATALINA GALLARDO BRIONES	Folio de Operación 626312	Fecha de Registro 20/01/2021	485	3,897.00	18/12/2020
				Total (suma):	3,897.00	
ESN941004FG8	ESTACION DE SERVICIO DEL NORTE	Folio de Operación 626314	Fecha de Registro 20/01/2021	481	1,090.14	14/12/2020
				Total (suma):	1,090.14	
SMA1210025L8	SERVIGAS EL MARENGO, S.A. DE C.V.	Folio de Operación 626315	Fecha de Registro 20/01/2021	482	1,500.00	09/12/2020
				Total (suma):	1,500.00	
CSO170202UX1	HIDROLITRO LAGUNERO SA DE CV	Folio de Operación 626316	Fecha de Registro 20/01/2021	483	1,000.00	14/12/2020
				Total (suma):	1,000.00	
CGA160215952	COSTCO GAS S.A. DE C.V.	Folio de Operación 626318	Fecha de Registro 20/01/2021	495	1,000.00	09/12/2020
				Total (suma):	1,000.00	
QUI810918NR6	QUIROCCAN SA DE CV	Folio de Operación 626324	Fecha de Registro 20/01/2021	1142	5,565.43	10/12/2020
				Total (suma):	5,565.43	
						

Octubre - Diciembre



RFC	Nombre	Folio Fiscal	Tipo Solicitud	Número	Total	Fecha
QUI810918NR6	QUIROOCAN SA DE CV	488F5DB2-B7A9-4856-856C-BC3B8C145414	DE PAGO	1144	2,782.72	14/12/2020
				Total (suma):	<b>2,782.72</b>	
<b>Folio de Operación 626330 Fecha de Registro 20/01/2021</b>						
MMM0109078K3	M.W.M.	E26EB9E5-ACEF-4168-A26A-5104EACA585D	DIARIO	468	1,161.00	25/11/2020
OEZ090210N26	OPERADORA EMPORIO ZACATECAS, S.A. DE C.V.	9D37C647-DA58-49B0-B21F-15A5B4D210EC	DIARIO	468	250.00	25/11/2020
GAMS821208398	SONIA GIOVANNA GARAY MEDINA	66E39312-1C45-4B1A-8E90-D1EF6DADEA05	DIARIO	468	397.00	26/11/2020
BESA761011TX8	ARMANDO BENAVIDES SERRANO	A9426D71-581C-49A7-BCE7-8BEA72ED4D4A	DIARIO	468	1,093.00	28/11/2020
				Total (suma):	<b>2,901.00</b>	
<b>Folio de Operación 626332 Fecha de Registro 20/01/2021</b>						
OBU781126DS1	OPERADORA LA BUFA S DE RL	67EBF777-2A91-4D74-A1D2-1FA84FC64CC5	DIARIO	491	2,631.00	17/12/2020
				Total (suma):	<b>2,631.00</b>	
<b>Folio de Operación 626334 Fecha de Registro 20/01/2021</b>						
RMA1904118A	RESTAURANTE MATSUMOTO S.A. DE C.V.	1042E4B7-76EA-490B-B5BF-967BD3A680B7	DIARIO	489	2,999.76	31/12/2020
				Total (suma):	<b>2,999.76</b>	
<b>Folio de Operación 626335 Fecha de Registro 20/01/2021</b>						
PFS940802673	POUR LA FRANCE DE SALTILLO SA DE CV	1B32A38B-51A7-47A0-9900-A604F9A14C14	DIARIO	486	436.00	22/12/2020
				Total (suma):	<b>436.00</b>	
<b>Folio de Operación 626336 Fecha de Registro 20/01/2021</b>						
OLO1112061Y2	OMA LOGISTICA, S.A. DE C.V.	FA908D71-96EC-4E6F-896A-E3003ED08661	DIARIO	488	430.00	30/12/2020
				Total (suma):	<b>430.00</b>	
<b>Folio de Operación 626339 Fecha de Registro 20/01/2021</b>						
PET040903DH1	PETROMAX, S.A. DE C.V.	82E58A06-A6AA-4AD2-B892-512B304FD5E9	DIARIO	490	1,520.40	23/12/2020
PET040903DH1	PETROMAX, S.A. DE C.V.	2167A23B-C315-480F-8C95-BBE88A518BC2	DIARIO	490	1,000.00	23/12/2020
CAM061114VE5	CAMS	525C9219-C7FF-4302-B957-53456CA908B0	DIARIO	490	72.00	23/12/2020
CAM061114VE5	CAMS	AD7598E9-30C2-41AC-BFDC-E5DD7E952E2F	DIARIO	490	72.00	23/12/2020
REA880909AU8	RED ESTATAL DE AUTOPISTAS DE NUEVO LEON	287A05FB-6AD4-4F20-868E-8F5F17109CD1	DIARIO	490	450.00	23/12/2020
				Total (suma):	<b>3,114.40</b>	
<b>Folio de Operación 626352 Fecha de Registro 20/01/2021</b>						
SAJ880226IP9	DAMARIS ELEMI SANCHEZ JOYNER	9569E990-A02B-4430-B52B-BD273D4FA25	DIARIO	492	182.20	22/12/2020
GYP190802J67	GET YOUR RIDE S DE RL DE CV	20B356B0-74F7-4680-A299-BEF9A2869A68	DIARIO	492	142.96	22/12/2020
LORM881009F9A	MARALY VIANNEY LOPEZ RESENDEZ	D03592F7-1180-4639-8389-8E8F101CCDB4	DIARIO	492	117.05	22/12/2020
MALM950831BX9	MARTIN MANZANITA LOYOLA	26726E3D-4006-4D54-A383-5CA207A7A149	DIARIO	492	152.72	11/12/2020
IST180509M32	IMPULSO Y SOLUCIONES EN TRANSPORTACION PRIVADA SA	4C072040-9464-4956-9BA1-8BA9E68E9870	DIARIO	492	211.71	22/12/2020
DSA130408AM2	DIGITAL-SOLUTIONS-AMERICAS S DE RL DE CV	3D929999-9559-4149-8B8C-3A727A79C4E4	DIARIO	492	195.54	11/12/2020



Octubre - Diciembre

RFC	Nombre	Folio Fiscal	Tipo Soli	Número	Total	Fecha
IAOC660309IT4	CESAR ERNESTO IBARRA ORTEGA	CC205C2B-70BC-4BB9-9C92-9BF404D70316	DIARIO	492	87.60	11/12/2020
DSA130408AM2	DIGITAL SOLUTIONS AMERICAS S DE RL DE CV	78CA3A2A-3572-46FC-9B84-BD043AD2D74B	DIARIO	492	251.70	11/12/2020
IST180509M32	IMPULSO Y SOLUCIONES EN TRANSPORTACION PRIVADA SA	3CBFE774-608A-4F3C-B722-8DB8E60788A2	DIARIO	492	318.14	11/12/2020
TLE200924F41	TOURS LOGISTICS AND EXECUTIVE TRANSPORTATION SAS I	1477C417-1BB1-4CC3-A0C9-6C28EDB513E5	DIARIO	492	126.03	11/12/2020
GYP190802J67	GET YOUR RIDE S DE RL DE CV	26596C1E-6E75-4C70-8C85-55C00E5C2D83	DIARIO	492	200.56	11/12/2020
GRC030429EC4	GRUPO RESTAURANTERO DEL CENTRO S.A DE C.V	18A13244-8C0C-49EB-AA8F-B24F23B4366C	DIARIO	492	725.00	14/12/2020
SAI180420685	SAIGONMISE S DE RL DE CV	079930D6-73B7-454A-B854-34092BA6E87A	DIARIO	492	730.00	14/12/2020
CSI020226MV4	CAFE SIRENA, S. DE R.L. DE C.V.	C94711CE-9C9E-41AB-9459-CE9B1DCA55EA	DIARIO	492	77.00	22/12/2020
FBW151214A52	FLY BY WINGS S.A. DE C.V.	C51E23B3-AAB8-4D3B-90F4-47DF4DD9A6DA	DIARIO	492	179.00	22/12/2020
Total (suma):					<b>3,697.21</b>	

		Folio de Operación	Fecha de Registro	21/01/2021
ANA050518RL1	AEROENLACES NACIONALES SA DE CV	73C8DEB3-436A-4465-9E1A-42CB65004936	DIARIO	493
ANA050518RL1	AEROENLACES NACIONALES SA DE CV	01E4FC68-45C0-4098-B69F-CC3066A6B19D	DIARIO	493
Total (suma):				<b>5,325.69</b>

		Folio de Operación	Fecha de Registro	21/01/2021
CSI020226MV4	CAFE SIRENA, S. DE R.L. DE C.V.	A48B0040-1692-4582-9088-578D54ECBA6A	DIARIO	494
SHE190630V37	SANBORN HERMANOS, SA DE CV	F1206F86-950E-4567-8212-AE3B857718C4	DIARIO	494
SJN060215TF1	SAN JACINTO NUEVE S.A. DE C.V.	F9947353-80A1-4498-88E8-ED3EE2A8827A	DIARIO	494
EAM121214E09	ELABORADORA ALIMENTICIA DE MONTERREY SA DE CV	0209A90A-192F-4263-9D64-ECD687852A34	DIARIO	494
ACI140620PU4	ALIMENTOS DEL CIELO S.A. DE C.V.	A788B722-5967-4DBD-AFE0-921250CBC30E	DIARIO	494
SAI180420685	SAIGONMISE S DE RL DE CV	0FE023EB-E5A0-4EBB-657D-5D9337EED18F	DIARIO	494
Total (suma):				<b>4,725.01</b>

Total de Recibidos (suma): **764,490.41**

Total de archivos 325

Octubre - Diciembre



RFC	Nombre	Folio Fiscal	Tipo Solicitud	Número	Total	Fecha
-----	--------	--------------	----------------	--------	-------	-------

**Resumen de carga de CFDI**

Tipo	Cantidad	Monto (suma)
Emitidos	15	2,981,513.63
Nómina	120	1,071,762.53
Recibidos	325	764,490.41
	<b>460</b>	<b>4,817,766.57</b>




# I.- ESTADO DE SITUACIÓN FINANCIERA DETALLADO - LDF


*Fuente: Criterios para la elaboración y presentación homogénea de la información financiera y de los formatos a que hace referencia la Ley de Disciplina Financiera de las Entidades Federativas y los Municipios*




**COAHUILA RADIO Y TELEVISIÓN**  
**Estado de Situación Financiera Detallado - LDF**  
**Al 31 de diciembre de 2020 y 2019 (b)**  
**(PESOS)**

Concepto (c)	31 de diciembre de 2020 (d)	31 de diciembre de 2019 (e)	Concepto (c)	31 de diciembre de 2020 (d)	31 de diciembre de 2019 (e)
<b>ACTIVO</b>			<b>PASIVO</b>		
<b>Activo Circulante</b>			<b>Pasivo Circulante</b>		
a. Efectivo y Equivalentes (a=a1+a2+a3+a4+a5+a6+a7)	79,734.45	95,365.36	a. Cuentas por Pagar a Corto Plazo (a=a1+a2+a3+a4+a5+a6+a7+a8+a9)	1,182,680.13	651,100.75
a1) Efectivo	22,857.36	33,760.20	a1) Servicios Personales por Pagar a Corto Plazo	0.00	0.00
a2) Bancos/Tesorería	56,877.09	61,605.16	a2) Proveedores por Pagar a Corto Plazo	39,595.40	55,284.00
a3) Bancos/Dependencias y Otros	0.00	0.00	a3) Contratistas por Obras Públicas por Pagar a Corto Plazo	0.00	0.00
a4) Inversiones Temporales (Hasta 3 meses)	0.00	0.00	a4) Participaciones y Aportaciones por Pagar a Corto Plazo	0.00	0.00
a5) Fondos con Afectación Específica	0.00	0.00	a5) Transferencias Otorgadas por Pagar a Corto Plazo	0.00	0.00
a6) Depósitos de Fondos de Terceros en Garantía y/o Administración	0.00	0.00	a6) Intereses, Comisiones y Otros Gastos de la Deuda Pública por Pagar a Corto Plazo	0.00	0.00
a7) Otros Efectivos y Equivalentes	0.00	0.00	a7) Retenciones y Contribuciones por Pagar a Corto Plazo	1,125,499.21	578,231.23
b. Derechos a Recibir Efectivo o Equivalentes (b=b1+b2+b3+b4+b5+b6+b7)	553,322.06	305,374.09	a8) Devoluciones de la Ley de Ingresos por Pagar a Corto Plazo	0.00	0.00
b1) Inversiones Financieras de Corto Plazo	0.00	0.00	a9) Otras Cuentas por Pagar a Corto Plazo	17,585.52	17,585.52
b2) Cuentas por Cobrar a Corto Plazo	0.00	0.00	b. Documentos por Pagar a Corto Plazo (b=b1+b2+b3)	0.00	0.00
b3) Deudores Diversos por Cobrar a Corto Plazo	517,735.87	269,787.90	b1) Documentos Comerciales por Pagar a Corto Plazo	0.00	0.00
b4) Ingresos por Recuperar a Corto Plazo	0.00	0.00	b2) Documentos con Contratistas por Obras Públicas por Pagar a Corto Plazo	0.00	0.00
b5) Deudores por Anticipos de la Tesorería a Corto Plazo	0.00	0.00	b3) Otros Documentos por Pagar a Corto Plazo	0.00	0.00
b6) Préstamos Otorgados a Corto Plazo	0.00	0.00	c. Porción a Corto Plazo de la Deuda Pública a Largo Plazo (c=c1+c2)	0.00	0.00
b7) Otros Derechos a Recibir Efectivo o Equivalentes a Corto Plazo	35,586.19	35,586.19	c1) Porción a Corto Plazo de la Deuda Pública	0.00	0.00
c. Derechos a Recibir Bienes o Servicios (c=c1+c2+c3+c4+c5)	13,416.60	0.00	c2) Porción a Corto Plazo de Arrendamiento Financiero	0.00	0.00
c1) Anticipo a Proveedores por Adquisición de Bienes y Prestación de Servicios a Corto Plazo	13,416.60	0.00	d. Títulos y Valores a Corto Plazo	0.00	0.00
c2) Anticipo a Proveedores por Adquisición de Bienes Inmuebles y Muebles a Corto Plazo	0.00	0.00	e. Pasivos Diferidos a Corto Plazo (e=e1+e2+e3)	0.00	0.00
c3) Anticipo a Proveedores por Adquisición de Bienes Intangibles a Corto Plazo	0.00	0.00	e1) Ingresos Cobrados por Adelantado a Corto Plazo	0.00	0.00
c4) Anticipo a Contratistas por Obras Públicas a Corto Plazo	0.00	0.00	e2) Intereses Cobrados por Adelantado a Corto Plazo	0.00	0.00
c5) Otros Derechos a Recibir Bienes o Servicios a Corto Plazo	0.00	0.00	e3) Otros Pasivos Diferidos a Corto Plazo	0.00	0.00
d. Inventarios (d=d1+d2+d3+d4+d5)	0.00	0.00	f. Fondos y Bienes de Terceros en Garantía y/o Administración a Corto Plazo (f=f1+f2+f3+f4+f5+f6)	0.00	0.00
d1) Inventario de Mercancías para Venta	0.00	0.00	f1) Fondos en Garantía a Corto Plazo	0.00	0.00
d2) Inventario de Mercancías Terminadas	0.00	0.00	f2) Fondos en Administración a Corto Plazo	0.00	0.00
d3) Inventario de Mercancías en Proceso de Elaboración	0.00	0.00	f3) Fondos Contingentes a Corto Plazo	0.00	0.00
d4) Inventario de Materias Primas, Materiales y Suministros para Producción	0.00	0.00	f4) Fondos de Fideicomisos, Mandatos y Contratos Análogos a Corto Plazo	0.00	0.00
d5) Bienes en Tránsito	0.00	0.00	f5) Otros Fondos de Terceros en Garantía y/o Administración a Corto Plazo	0.00	0.00
e. Almacenes	0.00	0.00	f6) Valores y Bienes en Garantía a Corto Plazo	0.00	0.00
f. Estimación por Pérdida o Deterioro de Activos Circulantes (f=f1+f2)	0.00	0.00	g. Provisiones a Corto Plazo (g=g1+g2+g3)	0.00	0.00
f1) Estimaciones para Cuentas Incobrables por Derechos a Recibir Efectivo o Equivalentes	0.00	0.00	g1) Provisión para Demandas y Juicios a Corto Plazo	0.00	0.00
f2) Estimación por Deterioro de Inventarios	0.00	0.00	g2) Provisión para Contingencias a Corto Plazo	0.00	0.00
g. Otros Activos Circulantes (g=g1+g2+g3+g4)	0.00	0.00	g3) Otras Provisiones a Corto Plazo	0.00	0.00
g1) Valores en Garantía	0.00	0.00	h. Otros Pasivos a Corto Plazo (h=h1+h2+h3)	0.00	0.00
g2) Bienes en Garantía (excluye depósitos de fondos)	0.00	0.00	h1) Ingresos por Clasificar	0.00	0.00
g3) Bienes Derivados de Embargos, Decomisos, Aseguramientos y Dación en Pago	0.00	0.00	h2) Recaudación por Participar	0.00	0.00
g4) Adquisición con Fondos de Terceros	0.00	0.00	h3) Otros Pasivos Circulantes	0.00	0.00
<b>IA. Total de Activos Circulantes (IA = a + b + c + d + e + f + g)</b>	<b>646,473.11</b>	<b>400,739.45</b>	<b>IIA. Total de Pasivos Circulantes (IIA = a + b + c + d + e + f + g + h)</b>	<b>1,182,680.13</b>	<b>651,100.75</b>
<b>Activo No Circulante</b>			<b>Pasivo No Circulante</b>		
a. Inversiones Financieras a Largo Plazo	0.00	0.00	a. Cuentas por Pagar a Largo Plazo	0.00	0.00
b. Derechos a Recibir Efectivo o Equivalentes a Largo Plazo	0.00	0.00	b. Documentos por Pagar a Largo Plazo	0.00	0.00
c. Bienes Inmuebles, Infraestructura y Construcciones en Proceso	4,005,568.85	4,005,568.85	c. Deuda Pública a Largo Plazo	0.00	0.00
d. Bienes Muebles	5,848,096.00	5,831,987.01	d. Pasivos Diferidos a Largo Plazo	0.00	0.00
e. Activos Intangibles	17,279.36	6,810.36	e. Fondos y Bienes de Terceros en Garantía y/o en Administración a Largo Plazo	0.00	0.00
f. Depreciación, Deterioro y Amortización Acumulada de Bienes	-3,831,796.93	2,648,653.56	f. Provisiones a Largo Plazo	0.00	0.00
g. Activos Diferidos	0.00	0.00	<b>IIIB. Total de Pasivos No Circulantes (IIIB = a + b + c + d + e + f)</b>	<b>0.00</b>	<b>0.00</b>
h. Estimación por Pérdida o Deterioro de Activos no Circulantes	0.00	0.00	<b>II. Total del Pasivo (II = IIA + IIIB)</b>	<b>1,182,680.13</b>	<b>651,100.75</b>
i. Otros Activos no Circulantes	0.00	0.00	<b>HACIENDA PÚBLICA/PATRIMONIO</b>		
<b>IB. Total de Activos No Circulantes (IB = a + b + c + d + e + f + g + h + i)</b>	<b>6,039,147.28</b>	<b>7,195,712.66</b>	<b>IIIA. Hacienda Pública/Patrimonio Contribuido (IIIA = a + b + c)</b>	<b>0.00</b>	<b>0.00</b>
<b>I. Total del Activo (I = IA + IB)</b>	<b>6,685,620.39</b>	<b>7,596,452.11</b>	a. Aportaciones	0.00	0.00
			b. Donaciones de Capital	0.00	0.00

		c. Actualización de la Hacienda Pública/Patrimonio	0.00	0.00
		<b>IIIB. Hacienda Pública/Patrimonio Generado (IIIB = a + b + c + d + e)</b>	<b>5,502,940.26</b>	<b>6,945,351.36</b>
		a. Resultados del Ejercicio (Ahorro/ Desahorro)	-1,449,530.71	-1,400,902.70
		b. Resultados de Ejercicios Anteriores	8,513,674.13	9,914,576.83
		c. Revalúos	0.00	0.00
		d. Reservas	0.00	0.00
		e. Rectificaciones de Resultados de Ejercicios Anteriores	-1,561,203.16	-1,568,322.77
		<b>IIIC. Exceso o Insuficiencia en la Actualización de la Hacienda Pública/Patrimonio (IIIC=a+b)</b>	<b>0.00</b>	<b>0.00</b>
		a. Resultado por Posición Monetaria	0.00	0.00
		b. Resultado por Tenencia de Activos no Monetarios	0.00	0.00
		<b>III. Total Hacienda Pública/Patrimonio (III = IIIA + IIIB + IIIC)</b>	<b>5,502,940.26</b>	<b>6,945,351.36</b>
		<b>IV. Total del Pasivo y Hacienda Pública/Patrimonio (IV = II + III)</b>	<b>6,685,620.39</b>	<b>7,596,452.11</b>

  
 MTRO. JORGE MANUEL CESAR GÓMEZ  
 DIRECTOR GENERAL

  
 LIC. IGNACIO ESQUIVEL MARTINEZ  
 DIRECTOR ADMINISTRATIVO


## **II.- INFORME ANALÍTICO DE LA DEUDA PÚBLICA Y OTROS PASIVOS - LDF**


*Fuente: Criterios para la elaboración y presentación homogénea de la información financiera y de los formatos a que hace referencia la Ley de Disciplina Financiera de las Entidades Federativas y los Municipios*

**COAHUILA RADIO Y TELEVISIÓN**  
**Informe Analítico de la Deuda Pública y Otros Pasivos - LDF**  
**Del 01 de enero al 31 de diciembre de 2020 (h)**  
**(PESOS)**

Denominación de la Deuda Pública y Otros Pasivos (c)	Saldo al 31 de diciembre de 2019 (d)	Disposiciones del Periodo (e)	Amortizaciones del Periodo (f)	Revaluaciones, Reclasificaciones y Otros Ajustes (g)	Saldo Final del Periodo (h) h=d+e-f+g	Pago de Intereses del Periodo (i)	Pago de Comisiones y demás costos asociados durante el Periodo (j)
<b>1. Deuda Pública (1=A+B)</b>	0.00	0.00	0.00	0.00	0.00	0.00	0.00
<b>A. Corto Plazo (A=a1+a2+a3)</b>	0.00	0.00	0.00	0.00	0.00	0.00	0.00
a1) Instituciones de Crédito	0.00	0.00	0.00	0.00	0.00	0.00	0.00
a2) Títulos y Valores	0.00	0.00	0.00	0.00	0.00	0.00	0.00
a3) Arrendamientos Financieros	0.00	0.00	0.00	0.00	0.00	0.00	0.00
<b>B. Largo Plazo (B=b1+b2+b3)</b>	0.00	0.00	0.00	0.00	0.00	0.00	0.00
b1) Instituciones de Crédito	0.00	0.00	0.00	0.00	0.00	0.00	0.00
b2) Títulos y Valores	0.00	0.00	0.00	0.00	0.00	0.00	0.00
b3) Arrendamientos Financieros	0.00	0.00	0.00	0.00	0.00	0.00	0.00
<b>2. Otros Pasivos</b>	651,100.75	0.00	0.00	0.00	1,182,680.13	0.00	0.00
<b>3. Total de la Deuda Pública y Otros Pasivos (3=1+2)</b>	651,100.75	0.00	0.00	0.00	1,182,680.13	0.00	0.00
<b>4. Deuda Contingente 1 (informativo)</b>	0.00	0.00	0.00	0.00	0.00	0.00	0.00
A. Deuda Contingente 1	0.00	0.00	0.00	0.00	0.00	0.00	0.00
B. Deuda Contingente 2	0.00	0.00	0.00	0.00	0.00	0.00	0.00
C. Deuda Contingente XX	0.00	0.00	0.00	0.00	0.00	0.00	0.00
<b>5. Valor de Instrumentos Bono Cupón Cero 2 (Informativo)</b>	0.00	0.00	0.00	0.00	0.00	0.00	0.00
A. Instrumento Bono Cupón Cero 1	0.00	0.00	0.00	0.00	0.00	0.00	0.00
B. Instrumento Bono Cupón Cero 2	0.00	0.00	0.00	0.00	0.00	0.00	0.00
C. Instrumento Bono Cupón Cero XX	0.00	0.00	0.00	0.00	0.00	0.00	0.00

Obligaciones a Corto Plazo (k)	Monto Contratado (l)	Plazo Pactado (m)	Tasa de Interés (n)	Comisiones y Costos Relacionados (o)	Tasa Efectiva (p)
<b>6. Obligaciones a Corto Plazo (Informativo)</b>	0.00		0.00%	0.00	0.00%
A. Crédito 1	0.00		0.00%	0.00	0.00%
B. Crédito 2	0.00		0.00%	0.00	0.00%
C. Crédito XX	0.00		0.00%	0.00	0.00%

  
 Mtro. JORGE MANUEL CESAR GÓMEZ  
 DIRECTOR GENERAL

  
 Lic. IGNACIO ESQUIVEL MARTÍNEZ  
 DIRECTOR ADMINISTRATIVO

### **III.- INFORME ANALÍTICO DE OBLIGACIONES DIFERENTES DE FINANCIAMIENTOS – LDF**

*Fuente: Criterios para la elaboración y presentación homogénea de la información financiera y de los formatos a que hace referencia la Ley de Disciplina Financiera de las Entidades Federativas y los Municipios*

COAHUILA RADIO Y TELEVISION										
Informe Analítico de Obligaciones Diferentes de Financiamientos - LDF										
Del 01 de enero al 31 de diciembre de 2020 (b)										
(PESOS)										
Denominación de las Obligaciones Diferentes de Financiamiento (c)	Fecha del Contrato (d)	Fecha de inicio de operación del proyecto (e)	Fecha de vencimiento (f)	Monto de la inversión pactado (g)	Plazo pactado (h)	Monto promedio mensual del pago de la contraprestación (i)	Monto promedio mensual del pago de la contraprestación correspondiente al pago de inversión (j)	Monto pagado de la inversión al 31 de diciembre de 2020 (k)	Monto pagado de la inversión actualizado al 31 de diciembre de 2020 (l)	Saldo pendiente por pagar de la inversión al 31 de diciembre de 2020 (m = g - l)
<b>A. Asociaciones Público Privadas (APP's) (A=a+b+c+d)</b>				0.00		0.00	0.00	0.00	0.00	0.00
a) APP 1				0.00		0.00	0.00	0.00	0.00	0.00
b) APP 2				0.00		0.00	0.00	0.00	0.00	0.00
c) APP 3				0.00		0.00	0.00	0.00	0.00	0.00
d) APP XX				0.00		0.00	0.00	0.00	0.00	0.00
<b>B. Otros Instrumentos (B=a+b+c+d)</b>				0.00		0.00	0.00	0.00	0.00	0.00
a) Otro Instrumento 1				0.00		0.00	0.00	0.00	0.00	0.00
b) Otro Instrumento 2				0.00		0.00	0.00	0.00	0.00	0.00
c) Otro Instrumento 3				0.00		0.00	0.00	0.00	0.00	0.00
d) Otro Instrumento XX				0.00		0.00	0.00	0.00	0.00	0.00
<b>C. Total de Obligaciones Diferentes de Financiamiento (C=A+B)</b>				0.00		0.00	0.00	0.00	0.00	0.00

MTRO. JORGE MANUEL CESAR GÓMEZ  
DIRECTOR GENERAL

LIC. IGNACIO ESQUIVEL MARTINEZ  
DIRECTOR ADMINISTRATIVO

## **IV.- BALANCE PRESUPUESTARIO - LDF**

**Fuente:** *Criterios para la elaboración y presentación homogénea de la información financiera y de los formatos a que hace referencia la Ley de Disciplina Financiera de las Entidades Federativas y los Municipios*

**COAHUILA RADIO Y TELEVISIÓN**  
**Balance Presupuestario - LDF**  
 Del 01 de enero al 31 de diciembre de 2020 (b)  
 (PESOS)

Concepto (c)	Estimado/ Aprobado (d)	Devengado	Recaudado/ Pagado
<b>A. Ingresos Totales (A = A1+A2+A3)</b>	<b>10,675,923.72</b>	<b>10,375,496.37</b>	<b>10,375,496.37</b>
A1. Ingresos de Libre Disposición	10,675,923.72	10,375,496.37	10,375,496.37
A2. Transferencias Federales Etiquetadas	0.00	0.00	0.00
A3. Financiamiento Neto	0.00	0.00	0.00
<b>B. Egresos Presupuestarios<sup>1</sup> (B = B1+B2)</b>	<b>12,600,113.87</b>	<b>10,668,461.70</b>	<b>10,660,116.31</b>
B1. Gasto No Etiquetado (sin incluir Amortización de la Deuda Pública)	12,600,113.87	10,668,461.70	10,660,116.31
B2. Gasto Etiquetado (sin incluir Amortización de la Deuda Pública)	0.00	0.00	0.00
<b>C. Remanentes del Ejercicio Anterior (C = C1 + C2)</b>	<b>0.00</b>	<b>0.00</b>	<b>0.00</b>
C1. Remanentes de Ingresos de Libre Disposición aplicados en el periodo	0.00	0.00	0.00
C2. Remanentes de Transferencias Federales Etiquetadas aplicados en el periodo	0.00	0.00	0.00
<b>I. Balance Presupuestario (I = A - B + C)</b>	<b>-1,924,190.15</b>	<b>-292,965.33</b>	<b>-284,619.94</b>
<b>II. Balance Presupuestario sin Financiamiento Neto (II = I - A3)</b>	<b>-1,924,190.15</b>	<b>-292,965.33</b>	<b>-284,619.94</b>
<b>III. Balance Presupuestario sin Financiamiento Neto y sin Remanentes del Ejercicio Anterior (III= II - C)</b>	<b>-1,924,190.15</b>	<b>-292,965.33</b>	<b>-284,619.94</b>

Concepto	Aprobado	Devengado	Pagado
<b>E. Intereses, Comisiones y Gastos de la Deuda (E = E1+E2)</b>	<b>0.00</b>	<b>0.00</b>	<b>0.00</b>
E1. Intereses, Comisiones y Gastos de la Deuda con Gasto No Etiquetado	0.00	0.00	0.00
E2. Intereses, Comisiones y Gastos de la Deuda con Gasto Etiquetado	0.00	0.00	0.00
<b>IV. Balance Primario (IV = III + E)</b>	<b>-1,924,190.15</b>	<b>-292,965.33</b>	<b>-284,619.94</b>

Concepto	Estimado/ Aprobado	Devengado	Recaudado/ Pagado
<b>F. Financiamiento (F = F1 + F2)</b>	<b>0.00</b>	<b>0.00</b>	<b>0.00</b>
F1. Financiamiento con Fuente de Pago de Ingresos de Libre Disposición	0.00	0.00	0.00
F2. Financiamiento con Fuente de Pago de Transferencias Federales Etiquetadas	0.00	0.00	0.00
<b>G. Amortización de la Deuda (G = G1 + G2)</b>	<b>0.00</b>	<b>0.00</b>	<b>0.00</b>
G1. Amortización de la Deuda Pública con Gasto No Etiquetado	0.00	0.00	0.00
G2. Amortización de la Deuda Pública con Gasto Etiquetado	0.00	0.00	0.00
<b>A3. Financiamiento Neto (A3 = F - G)</b>	<b>0.00</b>	<b>0.00</b>	<b>0.00</b>


Concepto	Estimado/ Aprobado	Devengado	Recaudado/ Pagado
A1. Ingresos de Libre Disposición	10,675,923.72	10,375,496.37	10,375,496.37
A3.1 Financiamiento Neto con Fuente de Pago de Ingresos de Libre Disposición (A3.1 = F1 - G1)	0.00	0.00	0.00



F1. Financiamiento con Fuente de Pago de Ingresos de Libre Disposición	0.00	0.00	0.00
G1. Amortización de la Deuda Pública con Gasto No Etiquetado	0.00	0.00	0.00
B1. Gasto No Etiquetado (sin incluir Amortización de la Deuda Pública)	12,600,113.87	10,668,461.70	10,660,116.31
C1. Remanentes de Ingresos de Libre Disposición aplicados en el periodo	0.00	0.00	0.00
<b>V. Balance Presupuestario de Recursos Disponibles (V = A1 + A3.1 - B 1 + C1)</b>	<b>-1,924,190.15</b>	<b>-292,965.33</b>	<b>-284,619.94</b>
<b>VI. Balance Presupuestario de Recursos Disponibles sin Financiamiento Neto (VI = V - A3.1)</b>	<b>-1,924,190.15</b>	<b>-292,965.33</b>	<b>-284,619.94</b>

Concepto	Estimado/ Aprobado	Devengado	Recaudado/ Pagado
A2. Transferencias Federales Etiquetadas	0.00	0.00	0.00
A3.2 Financiamiento Neto con Fuente de Pago de Transferencias Federales Etiquetadas (A3.2 = F2 - G2)	0.00	0.00	0.00
F2. Financiamiento con Fuente de Pago de Transferencias Federales Etiquetadas	0.00	0.00	0.00
G2. Amortización de la Deuda Pública con Gasto Etiquetado	0.00	0.00	0.00
B2. Gasto Etiquetado (sin incluir Amortización de la Deuda Pública)	0.00	0.00	0.00
C2. Remanentes de Transferencias Federales Etiquetadas aplicados en el periodo	0.00	0.00	0.00
<b>VII. Balance Presupuestario de Recursos Etiquetados (VII = A2 + A3.2 - B2 + C2)</b>	<b>0.00</b>	<b>0.00</b>	<b>0.00</b>
<b>VIII. Balance Presupuestario de Recursos Etiquetados sin Financiamiento Neto (VIII = VII - A3.2)</b>	<b>0.00</b>	<b>0.00</b>	<b>0.00</b>

  
 MTR. JORGE MANUEL CESAR GÓMEZ  
 DIRECTOR GENERAL

  
 LIC. IGNACIO ESQUIVEL MARTINEZ  
 DIRECTOR ADMINISTRATIVO


## V.- ESTADO ANALÍTICO DE INGRESOS DETALLADO - LDF

*Fuente: Criterios para la elaboración y presentación homogénea de la información financiera y de los formatos a que hace referencia la Ley de Disciplina Financiera de las Entidades Federativas y los Municipios*


**COAHUILA RADIO Y TELEVISION**  
**Estado Analítico de Ingresos Detallado - LDF**  
**Del 01 de enero al 31 de diciembre de 2020 (b)**  
**(PESOS)**

Concepto (c)	Ingreso					Diferencia (e)
	Estimado (d)	Ampliaciones/ (Reducciones)	Modificado	Devengado	Recaudado	
<b>Ingresos de Libre Disposición</b>						
A. Impuestos	0.00	0.00	0.00	0.00	0.00	0.00
B. Cuotas y Aportaciones de Seguridad Social	0.00	0.00	0.00	0.00	0.00	0.00
C. Contribuciones de Mejoras	0.00	0.00	0.00	0.00	0.00	0.00
D. Derechos	0.00	0.00	0.00	0.00	0.00	0.00
E. Productos	0.00	0.00	0.00	0.00	0.00	0.00
F. Aprovechamientos	0.00	0.00	0.00	0.00	0.00	0.00
G. Ingresos por Venta de Bienes y Prestación de Servicios	0.00	0.00	0.00	0.00	0.00	0.00
H. Participaciones	0.00	0.00	0.00	0.00	0.00	0.00
(H=h1+h2+h3+h4+h5+h6+h7+h8+h9+h10+h11)						
h1) Fondo General de Participaciones	0.00	0.00	0.00	0.00	0.00	0.00
h2) Fondo de Fomento Municipal	0.00	0.00	0.00	0.00	0.00	0.00
h3) Fondo de Fiscalización y Recaudación	0.00	0.00	0.00	0.00	0.00	0.00
h4) Fondo de Compensación	0.00	0.00	0.00	0.00	0.00	0.00
h5) Fondo de Extracción de Hidrocarburos	0.00	0.00	0.00	0.00	0.00	0.00
h6) Impuesto Especial Sobre Producción y Servicios	0.00	0.00	0.00	0.00	0.00	0.00
h7) 0.136% de la Recaudación Federal Participable	0.00	0.00	0.00	0.00	0.00	0.00
h8) 3.17% Sobre Extracción de Petróleo	0.00	0.00	0.00	0.00	0.00	0.00
h9) Gasolinas y Diésel	0.00	0.00	0.00	0.00	0.00	0.00
h10) Fondo del Impuesto Sobre la Renta	0.00	0.00	0.00	0.00	0.00	0.00
h11) Fondo de Estabilización de los Ingresos de las Entidades Federativas	0.00	0.00	0.00	0.00	0.00	0.00
I. Incentivos Derivados de la Colaboración Fiscal (I=i1+i2+i3+i4+i5)	0.00	0.00	0.00	0.00	0.00	0.00
i1) Tenencia o Uso de Vehículos	0.00	0.00	0.00	0.00	0.00	0.00
i2) Fondo de Compensación ISAN	0.00	0.00	0.00	0.00	0.00	0.00
i3) Impuesto Sobre Automóviles Nuevos	0.00	0.00	0.00	0.00	0.00	0.00
i4) Fondo de Compensación de Repecos-Intermedios	0.00	0.00	0.00	0.00	0.00	0.00
i5) Otros Incentivos Económicos	0.00	0.00	0.00	0.00	0.00	0.00
J. Transferencias y Asignaciones	10,675,923.72	0.00	10,675,923.72	10,375,496.37	10,375,496.37	-300,427.35
K. Convenios	0.00	0.00	0.00	0.00	0.00	0.00
k1) Otros Convenios y Subsidios	0.00	0.00	0.00	0.00	0.00	0.00
L. Otros Ingresos de Libre Disposición (L=l1+l2)	0.00	0.00	0.00	0.00	0.00	0.00
l1) Participaciones en Ingresos Locales	0.00	0.00	0.00	0.00	0.00	0.00
l2) Otros Ingresos de Libre Disposición	0.00	0.00	0.00	0.00	0.00	0.00
<b>I. Total de Ingresos de Libre Disposición</b> <b>(I=A+B+C+D+E+F+G+H+I+J+K+L)</b>	<b>10,675,923.72</b>	<b>0.00</b>	<b>10,675,923.72</b>	<b>10,375,496.37</b>	<b>10,375,496.37</b>	<b>-300,427.35</b>
<b>Ingresos Excedentes de Ingresos de Libre Disposición</b>	<b>0.00</b>	<b>0.00</b>	<b>0.00</b>	<b>0.00</b>	<b>0.00</b>	<b>0.00</b>
<b>Transferencias Federales Etiquetadas</b>						
A. Aportaciones (A=a1+a2+a3+a4+a5+a6+a7+a8)	0.00	0.00	0.00	0.00	0.00	0.00
a1) Fondo de Aportaciones para la Nómina Educativa y Gasto Operativo	0.00	0.00	0.00	0.00	0.00	0.00
a2) Fondo de Aportaciones para los Servicios de Salud	0.00	0.00	0.00	0.00	0.00	0.00
a3) Fondo de Aportaciones para la Infraestructura Social	0.00	0.00	0.00	0.00	0.00	0.00
a4) Fondo de Aportaciones para el Fortalecimiento de los Municipios y de las Demarcaciones Territoriales del Distrito Federal	0.00	0.00	0.00	0.00	0.00	0.00
a5) Fondo de Aportaciones Múltiples	0.00	0.00	0.00	0.00	0.00	0.00
a6) Fondo de Aportaciones para la Educación Tecnológica y de Adultos	0.00	0.00	0.00	0.00	0.00	0.00
a7) Fondo de Aportaciones para la Seguridad Pública de los Estados y del Distrito Federal	0.00	0.00	0.00	0.00	0.00	0.00
a8) Fondo de Aportaciones para el Fortalecimiento de las Entidades Federativas	0.00	0.00	0.00	0.00	0.00	0.00
B. Convenios (B=b1+b2+b3+b4)	0.00	0.00	0.00	0.00	0.00	0.00
b1) Convenios de Protección Social en Salud	0.00	0.00	0.00	0.00	0.00	0.00
b2) Convenios de Descentralización	0.00	0.00	0.00	0.00	0.00	0.00
b3) Convenios de Reasignación	0.00	0.00	0.00	0.00	0.00	0.00
b4) Otros Convenios y Subsidios	0.00	0.00	0.00	0.00	0.00	0.00
C. Fondos Distintos de Aportaciones (C=c1+c2)	0.00	0.00	0.00	0.00	0.00	0.00
c1) Fondo para Entidades Federativas y Municipios Productores de Hidrocarburos	0.00	0.00	0.00	0.00	0.00	0.00
c2) Fondo Minero	0.00	0.00	0.00	0.00	0.00	0.00
D. Transferencias, Asignaciones, Subsidios y Subvenciones, y Pensiones y Jubilaciones	0.00	0.00	0.00	0.00	0.00	0.00
E. Otras Transferencias Federales Etiquetadas	0.00	0.00	0.00	0.00	0.00	0.00
<b>II. Total de Transferencias Federales Etiquetadas (II = A + B + C + D + E)</b>	<b>0.00</b>	<b>0.00</b>	<b>0.00</b>	<b>0.00</b>	<b>0.00</b>	<b>0.00</b>
<b>III. Ingresos Derivados de Financiamientos (III = A)</b>	<b>0.00</b>	<b>0.00</b>	<b>0.00</b>	<b>0.00</b>	<b>0.00</b>	<b>0.00</b>

A. Ingresos Derivados de Financiamientos	0.00	0.00	0.00	0.00	0.00	0.00
<b>IV. Total de Ingresos (IV = I + II + III)</b>	<b>10,675,923.72</b>	<b>0.00</b>	<b>10,675,923.72</b>	<b>10,375,496.37</b>	<b>10,375,496.37</b>	<b>-300,427.35</b>
<b>Datos Informativos</b>						
1. Ingresos Derivados de Financiamientos con Fuente de Pago de Ingresos de Libre Disposición	0.00	0.00	0.00	0.00	0.00	0.00
2. Ingresos Derivados de Financiamientos con Fuente de Pago de Transferencias Federales Etiquetadas	0.00	0.00	0.00	0.00	0.00	0.00
3. Ingresos Derivados de Financiamientos (3 = 1 + 2)	0.00	0.00	0.00	0.00	0.00	0.00



\_\_\_\_\_  
**MTRO. JORGE MANUEL CESAR GÓMEZ**  
DIRECTOR GENERAL



\_\_\_\_\_  
**LIC. IGNACIO ESQUIVEL MARTINEZ**  
DIRECTOR ADMINISTRATIVO


# **VI.- ESTADO ANALÍTICO DEL EJERCICIO DEL PRESUPUESTO DE EGRESOS DETALLADO POR CLASIFICACIÓN POR OBJETO DEL GASTO - LDF**

*Fuente: Criterios para la elaboración y presentación homogénea de la información financiera y de los formatos a que hace referencia la Ley de Disciplina Financiera de las Entidades Federativas y los Municipios*






i1) Amortización de la Deuda Pública	0.00	0.00	0.00	0.00	0.00	0.00
i2) Intereses de la Deuda Pública	0.00	0.00	0.00	0.00	0.00	0.00
i3) Comisiones de la Deuda Pública	0.00	0.00	0.00	0.00	0.00	0.00
i4) Gastos de la Deuda Pública	0.00	0.00	0.00	0.00	0.00	0.00
i5) Costo por Coberturas	0.00	0.00	0.00	0.00	0.00	0.00
i6) Apoyos Financieros	0.00	0.00	0.00	0.00	0.00	0.00
i7) Adeudos de Ejercicios Fiscales Anteriores (ADEFAS)	0.00	0.00	0.00	0.00	0.00	0.00
<b>III. Total de Egresos (III = I + II)</b>	<b>12,600,113.87</b>	<b>-1,845,178.84</b>	<b>10,754,935.03</b>	<b>10,668,461.70</b>	<b>10,660,116.31</b>	<b>86,473.33</b>



MTRO. JORGE MANUEL CESAR GÓMEZ  
DIRECTOR GENERAL



LIC. IGNACIO ESCQUIVEL MARTINEZ  
DIRECTOR ADMINISTRATIVO



# **VII.- ESTADO ANALÍTICO DEL EJERCICIO DEL PRESUPUESTO DE EGRESOS DETALLADO POR CLASIFICACIÓN ADMINISTRATIVA – LDF**

**Fuente:** *Criterios para la elaboración y presentación homogénea de la información financiera y de los formatos a que hace referencia la Ley de Disciplina Financiera de las Entidades Federativas y los Municipios*

**COAHUILA RADIO Y TELEVISION**  
**Estado Analítico del Ejercicio del Presupuesto de Egresos Detallado - LDF**  
**Clasificación Administrativa**  
**Del 01 de enero al 31 de diciembre de 2020 (b)**  
**(PESOS)**

Concepto (c)	Egresos					Subejercicio (e)
	Aprobado (d)	Ampliaciones/ (Reducciones)	Modificado	Devengado	Pagado	
<b>I. Gasto No Etiquetado</b> <b>(I=A+B+C+D+E+F+G+H)</b>	<b>12,600,113.87</b>	<b>-1,845,178.84</b>	<b>10,754,935.03</b>	<b>10,668,461.70</b>	<b>10,660,116.31</b>	<b>86,473.33</b>
A. Dependencia o Unidad Administrativa 1	12,600,113.87	-1,845,178.84	10,754,935.03	10,668,461.70	10,660,116.31	86,473.33
B. Dependencia o Unidad Administrativa 2	0.00	0.00	0.00	0.00	0.00	0.00
C. Dependencia o Unidad Administrativa 3	0.00	0.00	0.00	0.00	0.00	0.00
D. Dependencia o Unidad Administrativa 4	0.00	0.00	0.00	0.00	0.00	0.00
E. Dependencia o Unidad Administrativa 5	0.00	0.00	0.00	0.00	0.00	0.00
F. Dependencia o Unidad Administrativa 6	0.00	0.00	0.00	0.00	0.00	0.00
G. Dependencia o Unidad Administrativa 7	0.00	0.00	0.00	0.00	0.00	0.00
H. Dependencia o Unidad Administrativa xx	0.00	0.00	0.00	0.00	0.00	0.00
<b>II. Gasto Etiquetado</b> <b>(II=A+B+C+D+E+F+G+H)</b>	<b>0.00</b>	<b>0.00</b>	<b>0.00</b>	<b>0.00</b>	<b>0.00</b>	<b>0.00</b>
A. Dependencia o Unidad Administrativa 1	0.00	0.00	0.00	0.00	0.00	0.00
B. Dependencia o Unidad Administrativa 2	0.00	0.00	0.00	0.00	0.00	0.00
C. Dependencia o Unidad Administrativa 3	0.00	0.00	0.00	0.00	0.00	0.00
D. Dependencia o Unidad Administrativa 4	0.00	0.00	0.00	0.00	0.00	0.00
E. Dependencia o Unidad Administrativa 5	0.00	0.00	0.00	0.00	0.00	0.00
F. Dependencia o Unidad Administrativa 6	0.00	0.00	0.00	0.00	0.00	0.00
G. Dependencia o Unidad Administrativa 7	0.00	0.00	0.00	0.00	0.00	0.00
H. Dependencia o Unidad Administrativa xx	0.00	0.00	0.00	0.00	0.00	0.00
<b>III. Total de Egresos (III = I + II)</b>	<b>12,600,113.87</b>	<b>-1,845,178.84</b>	<b>10,754,935.03</b>	<b>10,668,461.70</b>	<b>10,660,116.31</b>	<b>86,473.33</b>

  
 MTRO. JORGE MANUEL CESAR GÓMEZ  
 DIRECTOR GENERAL

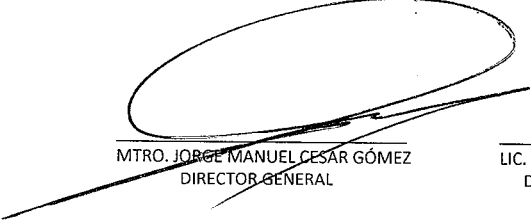
  
 LIC. IGNACIO ESQUIVEL MARTINEZ  
 DIRECTOR ADMINISTRATIVO

# **VIII.- ESTADO ANALÍTICO DEL EJERCICIO DEL PRESUPUESTO DE EGRESOS DETALLADO POR CLASIFICACIÓN FUNCIONAL - LDF**


*Fuente: Criterios para la elaboración y presentación homogénea de la información financiera y de los formatos a que hace referencia la Ley de Disciplina Financiera de las Entidades Federativas y los Municipios*



c8) Ciencia, Tecnología e Innovación	0.00	0.00	0.00	0.00	0.00	0.00
c9) Otras Industrias y Otros Asuntos Económicos	0.00	0.00	0.00	0.00	0.00	0.00
<b>D. Otras No Clasificadas en Funciones Anteriores (D=d1+d2+d3+d4)</b>	<b>0.00</b>	<b>0.00</b>	<b>0.00</b>	<b>0.00</b>	<b>0.00</b>	<b>0.00</b>
d1) Transacciones de la Deuda Publica / Costo Financiero de la Deuda	0.00	0.00	0.00	0.00	0.00	0.00
d2) Transferencias, Participaciones y Aportaciones Entre Diferentes Niveles y Ordenes de Gobierno	0.00	0.00	0.00	0.00	0.00	0.00
d3) Saneamiento del Sistema Financiero	0.00	0.00	0.00	0.00	0.00	0.00
d4) Adeudos de Ejercicios Fiscales Anteriores	0.00	0.00	0.00	0.00	0.00	0.00
<b>III. Total de Egresos (III = I + II)</b>	<b>12,600,113.87</b>	<b>-1,845,178.84</b>	<b>10,754,935.03</b>	<b>10,668,461.70</b>	<b>10,660,116.31</b>	<b>86,473.33</b>



MTRO. JORGE MANUEL CESAR GÓMEZ  
DIRECTOR GENERAL




LIC. IGNACIO ESQUIVEL MARTINEZ  
DIRECTOR ADMINISTRATIVO


# **IX.- ESTADO ANALÍTICO DEL EJERCICIO DEL PRESUPUESTO DE EGRESOS DETALLADO POR CLASIFICACIÓN DE SERVICIOS PERSONALES POR CATEGORÍA - LDF**

*Fuente: Criterios para la elaboración y presentación homogénea de la información financiera y de los formatos a que hace referencia la Ley de Disciplina Financiera de las Entidades Federativas y los Municipios*

**COAHUILA RADIO Y TELEVISIÓN**  
**Estado Analítico del Ejercicio del Presupuesto de Egresos Detallado - LDF**  
**Clasificación de Servicios Personales por Categoría**  
**Del 01 de enero al 31 de diciembre de 2020 (b)**  
**(PESOS)**

Concepto (c)	Egresos					Subejercicio (e)
	Aprobado (d)	Ampliaciones/ (Reducciones)	Modificado	Devengado	Pagado	
<b>I. Gasto No Etiquetado (I=A+B+C+D+E+F)</b>	<b>7,489,992.23</b>	<b>999,309.97</b>	<b>8,489,302.20</b>	<b>8,402,828.87</b>	<b>8,402,828.87</b>	<b>86,473.33</b>
A. Personal Administrativo y de Servicio Público	7,489,992.23	999,309.97	8,489,302.20	8,402,828.87	8,402,828.87	86,473.33
B. Magisterio	0.00	0.00	0.00	0.00	0.00	0.00
C. Servicios de Salud (C=c1+c2)	0.00	0.00	0.00	0.00	0.00	0.00
c1) Personal Administrativo	0.00	0.00	0.00	0.00	0.00	0.00
c2) Personal Médico, Paramédico y afín	0.00	0.00	0.00	0.00	0.00	0.00
D. Seguridad Pública	0.00	0.00	0.00	0.00	0.00	0.00
E. Gastos asociados a la implementación de nuevas leyes federales o reformas a las mismas (E = e1 + e2)	0.00	0.00	0.00	0.00	0.00	0.00
e1) Nombre del Programa o Ley 1	0.00	0.00	0.00	0.00	0.00	0.00
e2) Nombre del Programa o Ley 2	0.00	0.00	0.00	0.00	0.00	0.00
F. Sentencias laborales definitivas	0.00	0.00	0.00	0.00	0.00	0.00
<b>II. Gasto Etiquetado (II=A+B+C+D+E+F)</b>	<b>0.00</b>	<b>0.00</b>	<b>0.00</b>	<b>0.00</b>	<b>0.00</b>	<b>0.00</b>
A. Personal Administrativo y de Servicio Público	0.00	0.00	0.00	0.00	0.00	0.00
B. Magisterio	0.00	0.00	0.00	0.00	0.00	0.00
C. Servicios de Salud (C=c1+c2)	0.00	0.00	0.00	0.00	0.00	0.00
c1) Personal Administrativo	0.00	0.00	0.00	0.00	0.00	0.00
c2) Personal Médico, Paramédico y afín	0.00	0.00	0.00	0.00	0.00	0.00
D. Seguridad Pública	0.00	0.00	0.00	0.00	0.00	0.00
E. Gastos asociados a la implementación de nuevas leyes federales o reformas a las mismas (E = e1 + e2)	0.00	0.00	0.00	0.00	0.00	0.00
e1) Nombre del Programa o Ley 1	0.00	0.00	0.00	0.00	0.00	0.00
e2) Nombre del Programa o Ley 2	0.00	0.00	0.00	0.00	0.00	0.00
F. Sentencias laborales definitivas	0.00	0.00	0.00	0.00	0.00	0.00
<b>III. Total del Gasto en Servicios Personales (III = I + II)</b>	<b>7,489,992.23</b>	<b>999,309.97</b>	<b>8,489,302.20</b>	<b>8,402,828.87</b>	<b>8,402,828.87</b>	<b>86,473.33</b>

  
 MTBO JORGE MANUEL CESAR GÓMEZ  
 DIRECTOR GENERAL


  
 LIC. IGNACIO ESQUIVEL MARTINEZ  
 DIRECTOR ADMINISTRATIVO

**X.- REPORTE DE LAS ACCIONES  
REALIZADAS POR EL ENTE PÚBLICO, PARA  
LA RECUPERACIÓN DEL BALANCE  
PRESUPUESTARIO DE RECURSOS  
DISPONIBLES SOSTENIBLE**




COAHUILA RADIO Y TELEVISION  
Reporte de las acciones  
Del 01 de enero al 31 de diciembre del 2020

No Aplica



MTRO. JORGE MANUEL CESAR GÓMEZ  
DIRECTOR GENERAL



LIC. IGNACIO ESQUIVEL MARTINEZ  
DIRECTOR ADMINISTRATIVO


**XI.- INFORMAR LA FUENTE DE LOS  
INGRESOS CON LA QUE SE HAYA PAGADO  
EL NUEVO GASTO (AUMENTO O CREACIÓN  
DE GASTO DEL PRESUPUESTO DE  
EGRESOS), DISTINGUIENDO EL GASTO  
ETIQUETADO Y NO ETIQUETADO**

COAHUILA RADIO Y TELEVISION

Fuente de Ingresos con el que se haya pagado el nuevo gasto

Del 01 de enero al 31 de diciembre de 2020

El Organismo no realizo gastos que no estuvieran comprendidos en el Presupuesto de Egresos aprobado.



MTRO. JORGE MANUEL CESAR GÓMEZ  
DIRECTOR GENERAL



LIC. IGNACIO ESQUIVEL MARTINEZ  
DIRECTOR ADMINISTRATIVO


**XII.- LA INFORMACIÓN RELATIVA AL  
CUMPLIMIENTO DE LOS CONVENIOS  
CELEBRADOS, EN TÉRMINOS DEL  
CAPÍTULO IV DE LA LEY DE DISCIPLINA  
FINANCIERA DE LAS ENTIDADES  
FEDERATIVAS Y LOS MUNICIPIOS**

COAHUILA RADIO Y TELEVISIÓN  
Cumplimiento de los convenios celebrados con la SHCP  
Del 01 de enero al 31 de diciembre de 2020

El Organismo no realizó convenios con la SHCP



MTRO. JORGE MANUEL CÉSAR GÓMEZ  
DIRECTOR GENERAL



LIC. IGNACIO ESCOBEDO MARTÍNEZ  
DIRECTOR ADMINISTRATIVO