

ACUSE

Oficio No. RC/190/10/2019
Saltillo, Coahuila a 31 de octubre del 2019

H. CONGRESO DEL ESTADO DE COAHUILA DE ZARAGOZA
PRESENTE. -

Por medio de la presente me permito remitirle el Tercer Avance de Gestión Financiera 2019, en los términos previstos en los lineamientos emitidos por el Consejo Nacional de Armonización Contable (CONAC), la siguiente información:

- Información Contable del 1 de julio al 30 de septiembre del 2019
- Información Presupuestal del 1 de julio al 30 de septiembre del 2019
- Información Programática del 1 de julio al 30 de septiembre del 2019
- Información Adicional del 1 de julio al 30 de septiembre del 2019
- Ley de Disciplina Financiera del 1 de julio al 30 de septiembre del 2019

Sin más por el momento, me despido de usted no sin antes enviarle un cordial saludo

ATENTAMENTE

MTRO. JORGE MANUEL CESAR GOMEZ
DIRECTOR GENERAL
RADIO COAHUILA

c.c.p Lic. Blas José Flores Dávila - Secretario de Finanzas
c.c.p Lic. Teresa Guajardo berlanga – Secretaria de Fiscalización y Rendición de Cuentas
c.c.p – Lic. Auditoria Superior del Estado
c.c.p archivo
VoBo. DA/IE/AS





Oficio No. RC/190/10/2019
Saltillo, Coahuila a 31 de octubre del 2019

**H. CONGRESO DEL ESTADO DE COAHUILA DE ZARAGOZA
PRESENTE. -**

Por medio de la presente me permito remitirle el Tercer Avance de Gestión Financiera 2019, en los términos previstos en los lineamientos emitidos por el Consejo Nacional de Armonización Contable (CONAC), la siguiente información:

- Información Contable del 1 de julio al 30 de septiembre del 2019
- Información Presupuestal del 1 de julio al 30 de septiembre del 2019
- Información Programática del 1 de julio al 30 de septiembre del 2019
- Información Adicional del 1 de julio al 30 de septiembre del 2019
- Ley de Disciplina Financiera del 1 de julio al 30 de septiembre del 2019

Sin más por el momento, me despido de usted no sin antes enviarle un cordial saludo

ATENTAMENTE

**MTRO. JORGE MANUEL CESAR GOMEZ
DIRECTOR GENERAL
RADIO COAHUILA**

c.c.p Lic. Blas José Flores Dávila - Secretario de Finanzas
c.c.p Lic. Teresa Guajardo berlanga – Secretaria de Fiscalización y Rendición de Cuentas
c.c.p – Lic. Auditoria Superior del Estado
c.c.p archivo
VoBo. DA/IE/AS

I.- INFORMACIÓN CONTABLE

I.I.- ESTADO DE SITUACIÓN FINANCIERA

| RADIO COAHUILA | | | | | |
|---|-----------------------|-----------------------|---|-----------------------|-----------------------|
| Estado de Situación Financiera | | | | | |
| Al 30 de septiembre de 2019 y al 31 de diciembre de 2018 | | | | | |
| ACTIVO | 2019 | 2018 | PASIVO | 2019 | 2018 |
| Activo Circulante | \$411,268.40 | \$328,536.56 | Pasivo Circulante | \$431,024.52 | \$232,740.51 |
| Efectivo y Equivalentes | \$209,779.03 | \$191,804.80 | Cuentas por Pagar a Corto Plazo | \$431,024.52 | \$232,740.51 |
| Derechos a Recibir Efectivo o Equivalentes | \$201,489.37 | \$92,094.35 | Documentos por Pagar a Corto Plazo | \$0.00 | \$0.00 |
| Derechos a Recibir Bienes o Servicios | \$0.00 | \$44,637.41 | Porción a Corto Plazo de la Deuda Pública a Largo Plazo | \$0.00 | \$0.00 |
| Inventarios | \$0.00 | \$0.00 | Titulos y Valores a Corto Plazo | \$0.00 | \$0.00 |
| Almacenes | \$0.00 | \$0.00 | Pasivos Diferidos a Corto Plazo | \$0.00 | \$0.00 |
| Estimación por Pérdida o Deterioro de Activos Circulantes | \$0.00 | \$0.00 | Fondos y Bienes de Terceros en Garantía y/o Administración a Corto Plazo | \$0.00 | \$0.00 |
| Otros Activos Circulantes | \$0.00 | \$0.00 | Provisiones a Corto Plazo | \$0.00 | \$0.00 |
| <i>Total de Activos Circulantes</i> | \$411,268.40 | \$328,536.56 | Otros Pasivos a Corto Plazo | \$0.00 | \$0.00 |
| Activo No Circulante | \$8,694,909.22 | \$8,636,635.56 | <i>Total de Pasivos Circulantes</i> | \$431,024.52 | \$232,740.51 |
| Inversiones Financieras a Largo Plazo | \$0.00 | \$0.00 | Pasivo No Circulante | \$0.00 | \$0.00 |
| Derechos a Recibir Efectivo o Equivalentes a Largo Plazo | \$0.00 | \$0.00 | Cuentas por Pagar a Largo Plazo | \$0.00 | \$0.00 |
| Bienes Inmuebles, Infraestructura y Construcciones en Proceso | \$4,005,568.85 | \$4,005,568.85 | Documentos por Pagar a Largo Plazo | \$0.00 | \$0.00 |
| Bienes Muebles | \$5,824,855.26 | \$5,773,391.96 | Deuda Pública a Largo Plazo | \$0.00 | \$0.00 |
| Activos Intangibles | \$6,810.36 | \$0.00 | Pasivos Diferidos a Largo Plazo | \$0.00 | \$0.00 |
| Depreciación, Deterioro y Amortización Acumulada de Bienes | -\$1,142,325.25 | -\$1,142,325.25 | Fondos y Bienes de Terceros en Garantía y/o en Administración a Largo Plazo | \$0.00 | \$0.00 |
| Activos Diferidos | \$0.00 | \$0.00 | Provisiones a Largo Plazo | \$0.00 | \$0.00 |
| Estimación por Pérdida o Deterioro de Activos no Circulantes | \$0.00 | \$0.00 | <i>Total de Pasivos No Circulantes</i> | \$0.00 | \$0.00 |
| Otros Activos no Circulantes | \$0.00 | \$0.00 | <i>Total del Pasivo</i> | \$431,024.52 | \$232,740.51 |
| <i>Total de Activos No Circulantes</i> | \$8,694,909.22 | \$8,636,635.56 | HACIENDA PÚBLICA/PATRIMONIO | | |
| Total del Activo | \$9,106,177.62 | \$8,965,172.12 | <i>Hacienda Pública/Patrimonio Contribuido</i> | \$0.00 | \$0.00 |
| | | | Aportaciones | \$0.00 | \$0.00 |
| | | | Donaciones de Capital | \$0.00 | \$0.00 |
| | | | Actualización de la Hacienda Pública/Patrimonio | \$0.00 | \$0.00 |
| | | | <i>Hacienda Pública/Patrimonio Generado</i> | \$8,675,153.10 | \$8,732,431.61 |
| | | | Resultados del Ejercicio (Ahorro/Desahorro) | -\$40,706.21 | \$346,134.22 |
| | | | Resultados de Ejercicios Anteriores | \$9,914,576.83 | \$9,568,442.61 |
| | | | Revalúos | \$0.00 | \$0.00 |
| | | | Reservas | \$0.00 | \$0.00 |
| | | | Rectificaciones de Resultados de Ejercicios Anteriores | -\$1,198,717.52 | -\$1,182,145.22 |
| | | | <i>Exceso o Insuficiencia en la Actualización de la Hacienda Pública/Patrimonio</i> | \$0.00 | \$0.00 |
| | | | Resultado por Posición Monetaria | \$0.00 | \$0.00 |
| | | | Resultado por Tenencia de Activos no Monetarios | \$0.00 | \$0.00 |
| | | | <i>Total Hacienda Pública/Patrimonio</i> | \$8,675,153.10 | \$8,732,431.61 |
| | | | <i>Total del Pasivo y Hacienda Pública/Patrimonio</i> | \$9,106,177.62 | \$8,965,172.12 |

"Bajo protesta de decir verdad declaramos que los Estados Financieros y sus notas, son razonablemente correctos y son responsabilidad del emisor"

MTRO. JORGE MANUEL CÉSAR GÓMEZ
DIRECTOR GENERAL

LIC. IGNACIO ESQUIVEL MARTINEZ
DIRECTOR ADMINISTRATIVO

I.II.- ESTADO DE ACTIVIDADES TRIMESTRAL

| RADIO COAHUILA | | |
|---|-----------------------|-----------------------|
| Estado de Actividades | | |
| Del 01 de julio al 30 de septiembre de 2019 y 2018 | | |
| | 2019 | 2018 |
| INGRESOS Y OTROS BENEFICIOS | | |
| Ingresos de Gestión | \$0.00 | \$0.00 |
| Impuestos | \$0.00 | \$0.00 |
| Cuotas y Aportaciones de Seguridad Social | \$0.00 | \$0.00 |
| Contribuciones de Mejoras | \$0.00 | \$0.00 |
| Derechos | \$0.00 | \$0.00 |
| Productos | \$0.00 | \$0.00 |
| Aprovechamientos | \$0.00 | \$0.00 |
| Ingresos por Venta de Bienes y Prestación de Servicios | \$0.00 | \$0.00 |
| Participaciones, Aportaciones, Convenios, Incentivos Derivados de la Colaboración Fiscal, Fondos Distintos de Aportaciones, Transferencias, Asignaciones, Subsidios y Subvenciones, y Pensiones y Jubilaciones | \$2,472,487.42 | \$2,527,893.40 |
| Participaciones, Aportaciones, Convenios, Incentivos Derivados de la Colaboración Fiscal y Fondos Distintos de Aportaciones | \$0.00 | \$0.00 |
| Transferencias, Asignaciones, Subsidios y Subvenciones, y Pensiones y Jubilaciones | \$2,472,487.42 | \$2,527,893.40 |
| Otros Ingresos y Beneficios | \$0.00 | \$0.00 |
| Ingresos Financieros | \$0.00 | \$0.00 |
| Incremento por Variación de Inventarios | \$0.00 | \$0.00 |
| Disminución del Exceso de Estimaciones por Pérdida o Deterioro u Obsolescencia | \$0.00 | \$0.00 |
| Disminución del Exceso de Provisiones | \$0.00 | \$0.00 |
| Otros Ingresos y Beneficios Varios | \$0.00 | \$0.00 |
| Total de Ingresos y Otros Beneficios | \$2,472,487.42 | \$2,527,893.40 |
| GASTOS Y OTRAS PÉRDIDAS | | |
| Gastos de Funcionamiento | \$2,469,800.81 | \$2,632,878.76 |
| Servicios Personales | \$1,569,533.99 | \$1,698,990.37 |
| Materiales y Suministros | \$82,308.94 | \$84,840.83 |
| Servicios Generales | \$817,957.88 | \$849,047.56 |
| Transferencias, Asignaciones, Subsidios y Otras Ayudas | \$0.00 | \$0.00 |
| Transferencias Internas y Asignaciones al Sector Público | \$0.00 | \$0.00 |
| Transferencias al Resto del Sector Público | \$0.00 | \$0.00 |
| Subsidios y Subvenciones | \$0.00 | \$0.00 |
| Ayudas Sociales | \$0.00 | \$0.00 |
| Pensiones y Jubilaciones | \$0.00 | \$0.00 |
| Transferencias a Fideicomisos, Mandatos y Contratos Análogos | \$0.00 | \$0.00 |
| Transferencias a la Seguridad Social | \$0.00 | \$0.00 |
| Donativos | \$0.00 | \$0.00 |
| Transferencias al Exterior | \$0.00 | \$0.00 |
| Participaciones y Aportaciones | \$0.00 | \$0.00 |
| Participaciones | \$0.00 | \$0.00 |
| Aportaciones | \$0.00 | \$0.00 |
| Convenios | \$0.00 | \$0.00 |
| Intereses, Comisiones y Otros Gastos de la Deuda Pública | \$0.00 | \$0.00 |
| Intereses de la Deuda Pública | \$0.00 | \$0.00 |
| Comisiones de la Deuda Pública | \$0.00 | \$0.00 |
| Gastos de la Deuda Pública | \$0.00 | \$0.00 |
| Costo por Coberturas | \$0.00 | \$0.00 |
| Apoyos Financieros | \$0.00 | \$0.00 |
| Otros Gastos y Pérdidas Extraordinarias | \$0.00 | -\$12,750.92 |
| Estimaciones, Depreciaciones, Deterioros, Obsolescencia y Amortizaciones | -\$0.00 | -\$12,750.92 |
| Provisiones | \$0.00 | \$0.00 |
| Disminución de Inventarios | \$0.00 | \$0.00 |
| Aumento por Insuficiencia de Estimaciones por Pérdida o Deterioro u Obsolescencia | \$0.00 | \$0.00 |
| Aumento por Insuficiencia de Provisiones | \$0.00 | \$0.00 |
| Otros Gastos | \$0.00 | \$0.00 |
| Inversión Pública | \$0.00 | \$0.00 |
| Inversión Pública no Capitalizable | \$0.00 | \$0.00 |
| Total de Gastos y Otras Pérdidas | \$2,469,800.81 | \$2,620,127.84 |
| Resultados del Ejercicio (Ahorro/Desahorro) | \$2,686.61 | -\$92,234.44 |

AS
E
C
EA
_3
er
TR
IM
_A
_1

"Bajo protesta de decir verdad declaramos que los Estados Financieros y sus notas, son razonablemente correctos y son responsabilidad del emisor"

MTRO. JORGE MANUEL CÉSAR GÓMEZ
DIRECTOR GENERAL

LIC. IGNACIO ESQUIVEL MARTINEZ
DIRECTOR ADMINISTRATIVO

**I.III. - ESTADO DE
ACTIVIDADES
ACUMULADO**

1

RADIO COAHUILA

Estado de Actividades

Del 01 de enero al 30 de septiembre de 2019 y 2018

| | 2019 | 2018 |
|---|-----------------------|-----------------------|
| INGRESOS Y OTROS BENEFICIOS | | |
| Ingresos de Gestión | \$0.00 | \$0.00 |
| Impuestos | \$0.00 | \$0.00 |
| Cuotas y Aportaciones de Seguridad Social | \$0.00 | \$0.00 |
| Contribuciones de Mejoras | \$0.00 | \$0.00 |
| Derechos | \$0.00 | \$0.00 |
| Productos | \$0.00 | \$0.00 |
| Aprovechamientos | \$0.00 | \$0.00 |
| Ingresos por Venta de Bienes y Prestación de Servicios | \$0.00 | \$0.00 |
| Participaciones, Aportaciones, Convenios, Incentivos Derivados de la Colaboración Fiscal, Fondos Distintos de Aportaciones, Transferencias, Asignaciones, Subsidios y Subvenciones, y Pensiones y Jubilaciones | \$7,369,222.77 | \$7,459,615.31 |
| Participaciones, Aportaciones, Convenios, Incentivos Derivados de la Colaboración Fiscal y Fondos Distintos de Aportaciones | \$0.00 | \$0.00 |
| Transferencias, Asignaciones, Subsidios y Subvenciones, y Pensiones y Jubilaciones | \$7,369,222.77 | \$7,459,615.31 |
| Otros Ingresos y Beneficios | \$0.00 | \$0.00 |
| Ingresos Financieros | \$0.00 | \$0.00 |
| Incremento por Variación de Inventarios | \$0.00 | \$0.00 |
| Disminución del Exceso de Estimaciones por Pérdida o Deterioro u Obsolescencia | \$0.00 | \$0.00 |
| Disminución del Exceso de Provisiones | \$0.00 | \$0.00 |
| Otros Ingresos y Beneficios Varios | \$0.00 | \$0.00 |
| Total de Ingresos y Otros Beneficios | \$7,369,222.77 | \$7,459,615.31 |
| GASTOS Y OTRAS PÉRDIDAS | | |
| Gastos de Funcionamiento | \$7,409,928.98 | \$6,735,134.73 |
| Servicios Personales | \$4,465,997.80 | \$4,314,383.08 |
| Materiales y Suministros | \$263,302.05 | \$277,105.19 |
| Servicios Generales | \$2,680,629.13 | \$2,143,646.46 |
| Transferencias, Asignaciones, Subsidios y Otras Ayudas | \$0.00 | \$0.00 |
| Transferencias Internas y Asignaciones al Sector Público | \$0.00 | \$0.00 |
| Transferencias al Resto del Sector Público | \$0.00 | \$0.00 |
| Subsidios y Subvenciones | \$0.00 | \$0.00 |
| Ayudas Sociales | \$0.00 | \$0.00 |
| Pensiones y Jubilaciones | \$0.00 | \$0.00 |
| Transferencias a Fideicomisos, Mandatos y Contratos Análogos | \$0.00 | \$0.00 |
| Transferencias a la Seguridad Social | \$0.00 | \$0.00 |
| Donativos | \$0.00 | \$0.00 |
| Transferencias al Exterior | \$0.00 | \$0.00 |
| Participaciones y Aportaciones | \$0.00 | \$0.00 |
| Participaciones | \$0.00 | \$0.00 |
| Aportaciones | \$0.00 | \$0.00 |
| Convenios | \$0.00 | \$0.00 |
| Intereses, Comisiones y Otros Gastos de la Deuda Pública | \$0.00 | \$0.00 |
| Intereses de la Deuda Pública | \$0.00 | \$0.00 |
| Comisiones de la Deuda Pública | \$0.00 | \$0.00 |
| Gastos de la Deuda Pública | \$0.00 | \$0.00 |
| Costo por Coberturas | \$0.00 | \$0.00 |
| Apoyos Financieros | \$0.00 | \$0.00 |
| Otros Gastos y Pérdidas Extraordinarias | \$0.00 | \$1,749.08 |
| Estimaciones, Depreciaciones, Deterioros, Obsolescencia y Amortizaciones | \$0.00 | \$1,749.08 |
| Provisiones | \$0.00 | \$0.00 |
| Disminución de Inventarios | \$0.00 | \$0.00 |
| Aumento por Insuficiencia de Estimaciones por Pérdida o Deterioro u Obsolescencia | \$0.00 | \$0.00 |
| Aumento por Insuficiencia de Provisiones | \$0.00 | \$0.00 |
| Otros Gastos | \$0.00 | \$0.00 |
| Inversión Pública | \$0.00 | \$0.00 |
| Inversión Pública no Capitalizable | \$0.00 | \$0.00 |
| Total de Gastos y Otras Pérdidas | \$7,409,928.98 | \$6,736,883.81 |
| Resultados del Ejercicio (Ahorro/Desahorro) | -\$40,706.21 | \$722,731.50 |

"Bajo protesta de decir verdad declaramos que los Estados Financieros y sus notas, son razonablemente correctos y son responsabilidad del emisor"

MTRO. JORGE MANUEL CÉSAR GÓMEZ
DIRECTOR GENERAL

LIC. IGNACIO ESQUIVEL MARTINEZ
DIRECTOR ADMINISTRATIVO

**I.IV.- ESTADO DE
VARIACIÓN EN LA
HACIENDA
PÚBLICA**

| RADIO COAHUILA | | | | | |
|--|---|---|--|--|----------------------|
| Estado de Variación en la Hacienda Pública | | | | | |
| Del 01 de julio al 30 de septiembre de 2019 | | | | | |
| Concepto | Hacienda Pública / Patrimonio Contribuido | Hacienda Pública / Patrimonio Generado de Ejercicios Anteriores | Hacienda Pública / Patrimonio Generado del Ejercicio | Exceso o Insuficiencia en la Actualización de la Hacienda Pública / Patrimonio | Total |
| Hacienda Pública / Patrimonio Contribuido Neto de 2019 | 0.00 | | | | 0.00 |
| Aportaciones | 0.00 | | | | 0.00 |
| Donaciones de Capital | 0.00 | | | | 0.00 |
| Actualización de la Hacienda Pública/ Patrimonio | 0.00 | | | | 0.00 |
| Hacienda Pública / Patrimonio Generado Neto de 2019 | | 8,732,431.61 | -43,392.82 | | 8,689,038.79 |
| Resultados del Ejercicio (Ahorro/Desahorro) | | | | | |
| Resultados de Ejercicios Anteriores | | 9,914,576.83 | -43,392.82 | | 9,914,576.83 |
| Revalúos | | 0.00 | | | 0.00 |
| Reservas | | 0.00 | | | 0.00 |
| Rectificaciones de Resultados de Ejercicios Anteriores | | -1,182,145.22 | | | -1,182,145.22 |
| Exceso o Insuficiencia en la Actualización de la Hacienda Pública / Patrimonio Neto de 2019 | | | | 0.00 | 0.00 |
| Resultado por Posición Monetaria | | | | | 0.00 |
| Resultado por Tenencia de Activos no Monetarios | | | | | 0.00 |
| Hacienda Pública / Patrimonio Neto Final al 30 de junio de 2019 | 0.00 | 8,732,431.61 | -43,392.82 | 0.00 | 8,689,038.79 |
| Cambios en la Hacienda Pública / Patrimonio Contribuido Neto de 2019 | 0.00 | | | | 0.00 |
| Aportaciones | 0.00 | | | | 0.00 |
| Donaciones de Capital | 0.00 | | | | 0.00 |
| Actualización de la Hacienda Pública/ Patrimonio | 0.00 | | | | 0.00 |
| Variaciones de la Hacienda Pública / Patrimonio Generado Neto de 2019 | | -43,392.82 | 29,507.13 | | 13,569,835.13 |
| Resultados del Ejercicio (Ahorro/Desahorro) | | | | | |
| Resultados de Ejercicios Anteriores | | | 2,686.61 | | 14,733,794.78 |
| Revalúos | | | 43,392.82 | | 0.00 |
| Reservas | | | 0.00 | | 0.00 |
| Rectificaciones de Resultados de Ejercicios Anteriores | | | -16,572.30 | | 1,163,959.65 |
| Cambios en el Exceso o Insuficiencia en la Actualización de la Hacienda Pública / Patrimonio Neto de 2019 | | | | 0.00 | 0.00 |
| Resultado por Posición Monetaria | | | | | 0.00 |
| Resultado por Tenencia de Activos no Monetarios | | | | | 0.00 |
| Hacienda Pública / Patrimonio Neto Final al 30 de septiembre de 2019 | 0.00 | 8,689,038.79 | -13,885.69 | 0.00 | 8,675,153.10 |

"Bajo protesta de decir verdad declaramos que los Estados Financieros y sus notas, son razonablemente correctos y son responsabilidad del emisor"


 MFR JORGE MANUEL CÉSAR GÓMEZ
 DIRECTOR GENERAL


 LIC. IGNACIO ESQUIVEL MARTÍNEZ
 DIRECTOR ADMINISTRATIVO


**I.V.- ESTADO DE
CAMBIOS EN LA
SITUACIÓN
FINANCIERA**


1

RADIO COAHUILA
Estado de Cambios en la Situación Financiera
Del 01 de julio al 30 de septiembre de 2019

| | Origen | Aplicación |
|---|------------------|------------------|
| ACTIVO | 31,569.83 | 0.00 |
| <i>Activo Circulante</i> | 89,966.85 | 23,057.64 |
| Efectivo y Equivalentes | 44,329.44 | 0.00 |
| Derechos a Recibir Efectivo o Equivalentes | 0.00 | 23,057.64 |
| Derechos a Recibir Bienes o Servicios | 44,637.41 | 0.00 |
| Inventarios | 0.00 | 0.00 |
| Almacenes | 0.00 | 0.00 |
| Estimación por Pérdida o Deterioro de Activos Circulantes | 0.00 | 0.00 |
| Otros Activos Circulantes | 0.00 | 0.00 |
| <i>Activo No Circulante</i> | 0.00 | 34,339.38 |
| Inversiones Financieras a Largo Plazo | 0.00 | 0.00 |
| Derechos a Recibir Efectivo o Equivalentes a Largo Plazo | 0.00 | 0.00 |
| Bienes Inmuebles, Infraestructura y Construcciones en Proceso | 0.00 | 0.00 |
| Bienes Muebles | 0.00 | 0.00 |
| Activos Intangibles | 0.00 | 34,339.38 |
| Depreciación, Deterioro y Amortización Acumulada de Bienes | 0.00 | 0.00 |
| Activos Diferidos | 0.00 | 0.00 |
| Estimación por Pérdida o Deterioro de Activos no Circulantes | 0.00 | 0.00 |
| Otros Activos no Circulantes | 0.00 | 0.00 |
| PASIVO | 0.00 | 17,684.14 |
| <i>Pasivo Circulante</i> | 0.00 | 17,684.14 |
| Cuentas por Pagar a Corto Plazo | 0.00 | 17,684.14 |
| Documentos por Pagar a Corto Plazo | 0.00 | 0.00 |
| Porción a Corto Plazo de la Deuda Pública a Largo Plazo | 0.00 | 0.00 |
| Títulos y Valores a Corto Plazo | 0.00 | 0.00 |
| Pasivos Diferidos a Corto Plazo | 0.00 | 0.00 |
| Fondos y Bienes de Terceros en Garantía y/o Administración a Corto Plazo | 0.00 | 0.00 |
| Provisiones a Corto Plazo | 0.00 | 0.00 |
| Otros Pasivos a Corto Plazo | 0.00 | 0.00 |
| <i>Pasivo No Circulante</i> | 0.00 | 0.00 |
| Cuentas por Pagar a Largo Plazo | 0.00 | 0.00 |
| Documentos por Pagar a Largo Plazo | 0.00 | 0.00 |
| Deuda Pública a Largo Plazo | 0.00 | 0.00 |
| Pasivos Diferidos a Largo Plazo | 0.00 | 0.00 |
| Fondos y Bienes de Terceros en Garantía y/o en Administración a Largo Plazo | 0.00 | 0.00 |
| Provisiones a Largo Plazo | 0.00 | 0.00 |
| HACIENDA PUBLICA/PATRIMONIO | 0.00 | 13,885.69 |
| <i>Hacienda Pública/Patrimonio Contribuido</i> | 0.00 | 0.00 |
| Aportaciones | 0.00 | 0.00 |
| Donaciones de Capital | 0.00 | 0.00 |
| Actualización de la Hacienda Pública/Patrimonio | 0.00 | 0.00 |
| <i>Hacienda Pública/Patrimonio Generado</i> | 2,686.61 | 16,572.30 |
| Resultados del Ejercicio (Ahorro/ Desahorro) | 2,686.61 | 0.00 |
| Resultados de Ejercicios Anteriores | 0.00 | 0.00 |
| Revalúos | 0.00 | 0.00 |
| Reservas | 0.00 | 0.00 |
| Rectificaciones de Resultados de Ejercicios Anteriores | 0.00 | 16,572.30 |
| <i>Exceso o Insuficiencia en la Actualización de la Hacienda Pública/Patrimonio</i> | 0.00 | 0.00 |
| Resultado por Posición Monetaria | 0.00 | 0.00 |
| Resultado por Tenencia de Activos no Monetarios | 0.00 | 0.00 |

"Bajo protesta de decir verdad declaramos que los Estados Financieros y sus notas, son razonablemente correctos y son responsabilidad del emisor"


MTR. JORGE MANUEL CÉSAR GÓMEZ
DIRECTOR GENERAL


LIC. IGNACIO ESQUIVEL MARTINEZ
DIRECTOR ADMINISTRATIVO

I.VI.- ESTADO DE FLUJOS DE EFECTIVO

RADIO COAHUILA
Estado de Flujos de Efectivo
Del 01 de julio al 30 de septiembre de 2019 y 2018

| Concepto | 2019 | 2018 |
|---|---------------------|---------------------|
| Flujos de Efectivo de las Actividades de Operación | | |
| Origen | 2,517,124.83 | 2,527,893.40 |
| Impuestos | 0.00 | 0.00 |
| Cuotas y Aportaciones de Seguridad Social | 0.00 | 0.00 |
| Contribuciones de Mejoras | 0.00 | 0.00 |
| Derechos | 0.00 | 0.00 |
| Productos | 0.00 | 0.00 |
| Aprovechamientos | 0.00 | 0.00 |
| Ingresos por Venta de Bienes y Prestación de Servicios | 0.00 | 0.00 |
| Participaciones, Aportaciones, Convenios, Incentivos Derivados de la Colaboración Fiscal y Fondos Distintos de Aportaciones | 0.00 | 0.00 |
| Transferencias, Asignaciones, Subsidios y Subvenciones, y Pensiones y Jubilaciones | 2,472,487.42 | 2,527,893.40 |
| Otros Orígenes de Operación | 44,637.41 | 0.00 |
| Aplicación | 2,527,114.89 | 2,620,127.84 |
| Servicios Personales | 1,569,533.99 | 1,698,990.37 |
| Materiales y Suministros | 82,308.94 | 84,840.83 |
| Servicios Generales | 817,957.88 | 849,047.56 |
| Transferencias Internas y Asignaciones al Sector Público | 0.00 | 0.00 |
| Transferencias al resto del Sector Público | 0.00 | 0.00 |
| Subsidios y Subvenciones | 0.00 | 0.00 |
| Ayudas Sociales | 0.00 | 0.00 |
| Pensionamientos y Jubilaciones | 0.00 | 0.00 |
| Transferencias a Fideicomisos, Mandatos y Contratos Análogos | 0.00 | 0.00 |
| Transferencias a la Seguridad Social | 0.00 | 0.00 |
| Donativos | 0.00 | 0.00 |
| Transferencias al Exterior | 0.00 | 0.00 |
| Participaciones | 0.00 | 0.00 |
| Aportaciones | 0.00 | 0.00 |
| Convenios | 0.00 | 0.00 |
| Otras Aplicaciones de Operación | 57,314.08 | -12,750.92 |
| Flujos Netos de Efectivo por Actividades de Operación | -9,990.06 | -92,234.44 |
| Flujos de Efectivo de las Actividades de Inversión | | |
| Origen | 0.00 | 0.00 |
| Bienes Inmuebles, Infraestructura y Construcciones en Proceso | 0.00 | 0.00 |
| Bienes Muebles | 0.00 | 0.00 |
| Otros Orígenes de Inversión | 0.00 | 0.00 |
| Aplicación | 0.00 | 34,339.38 |
| Bienes Inmuebles, Infraestructura y Construcciones en Proceso | 0.00 | 0.00 |
| Bienes Muebles | 0.00 | 34,339.38 |
| Otras Aplicaciones de Inversión | 0.00 | 0.00 |
| Flujos Netos de Efectivo por Actividades de Inversión | 0.00 | -34,339.38 |
| Flujo de Efectivo de las Actividades de Financiamiento | | |
| Origen | 0.00 | 345,762.96 |
| Endeudamiento Neto | 0.00 | 0.00 |
| Interno | 0.00 | 0.00 |
| Externo | 0.00 | 0.00 |
| Otros Orígenes de Financiamiento | 0.00 | 345,762.96 |
| Aplicación | 0.00 | 0.00 |
| Servicios de la Deuda | 0.00 | 0.00 |
| Interno | 0.00 | 0.00 |
| Externo | 0.00 | 0.00 |
| Otras Aplicaciones de Financiamiento | 0.00 | 0.00 |
| Flujos Netos de Efectivo por Actividades de Financiamiento | 0.00 | 345,762.96 |
| Incremento/Disminución Neta en el Efectivo y Equivalentes al Efectivo | -9,990.06 | 219,189.14 |
| Efectivo y Equivalentes al Efectivo al Inicio del Ejercicio | 254,108.47 | 406,329.96 |
| Efectivo y Equivalentes al Efectivo al Final del Ejercicio | 209,779.03 | 510,233.10 |

"Bajo protesta de decir verdad declaramos que los Estados Financieros y sus notas, son razonablemente correctos y son responsabilidad del emisor"

 MTRO. JORGE MANUEL CÉSAR GÓMEZ
 DIRECTOR GENERAL

 LIC. IGNACIO ESQUIVEL MARTINEZ
 DIRECTOR ADMINISTRATIVO

**I.VII.- ESTADO
ANALÍTICO DEL
ACTIVO**

RADIO COAHUILA
Estado Analítico del Activo
 Del 01 de julio al 30 de septiembre de 2019

| Concepto | Saldo Inicial 1 | Cargos del Periodo 2 | Abonos del Periodo 3 | Saldo Final 4 (1+2-3) | Variación del Periodo |
|---|-----------------------|-----------------------|-----------------------|--------------------------|-----------------------|
| | | | | | (4-1) |
| ACTIVO | \$9,137,747.45 | \$5,351,052.52 | \$5,382,622.35 | \$9,106,177.62 | -\$31,569.83 |
| <i>Activo Circulante</i> | \$477,177.61 | \$5,316,713.14 | \$5,382,622.35 | \$411,268.40 | -\$65,909.21 |
| Efectivo y Equivalentes | \$254,108.47 | \$2,634,536.82 | \$2,678,866.26 | \$209,779.03 | -\$44,329.44 |
| Derechos a Recibir Efectivo o Equivalentes | \$178,431.73 | \$2,682,176.32 | \$2,659,118.68 | \$201,489.37 | \$23,057.64 |
| Derechos a Recibir Bienes o Servicios | \$44,637.41 | \$0.00 | \$44,637.41 | \$0.00 | -\$44,637.41 |
| Inventarios | \$0.00 | \$0.00 | \$0.00 | \$0.00 | \$0.00 |
| Almacenes | \$0.00 | \$0.00 | \$0.00 | \$0.00 | \$0.00 |
| Estimación por Pérdida o Deterioro de Activos Circulantes | \$0.00 | \$0.00 | \$0.00 | \$0.00 | \$0.00 |
| Otros Activos Circulantes | \$0.00 | \$0.00 | \$0.00 | \$0.00 | \$0.00 |
| <i>Activo No Circulante</i> | \$8,660,569.84 | \$34,339.38 | \$0.00 | \$8,694,909.22 | \$34,339.38 |
| Inversiones Financieras a Largo Plazo | \$0.00 | \$0.00 | \$0.00 | \$0.00 | \$0.00 |
| Derechos a Recibir Efectivo o Equivalentes a Largo Plazo | \$0.00 | \$0.00 | \$0.00 | \$0.00 | \$0.00 |
| Bienes Inmuebles, Infraestructura y Construcciones en Proceso | \$4,005,568.85 | \$0.00 | \$0.00 | \$4,005,568.85 | \$0.00 |
| Bienes Muebles | \$5,790,515.88 | \$34,339.38 | \$0.00 | \$5,824,855.26 | \$34,339.38 |
| Activos Intangibles | \$6,810.36 | \$0.00 | \$0.00 | \$6,810.36 | \$0.00 |
| Depreciación, Deterioro y Amortización Acumulada de Bienes | -\$1,142,325.25 | \$0.00 | \$0.00 | -\$1,142,325.25 | \$0.00 |
| Activos Diferidos | \$0.00 | \$0.00 | \$0.00 | \$0.00 | \$0.00 |
| Estimación por Pérdida o Deterioro de Activos no Circulantes | \$0.00 | \$0.00 | \$0.00 | \$0.00 | \$0.00 |
| Otros Activos no Circulantes | \$0.00 | \$0.00 | \$0.00 | \$0.00 | \$0.00 |

"Bajo protesta de decir verdad declaramos que los Estados Financieros y sus notas, son razonablemente correctos y son responsabilidad del emisor"

MTRO. JORGE MANUEL CÉSAR GÓMEZ
 DIRECTOR GENERAL


LIC. IGNACIO ESQUIVEL MARTINEZ
 DIRECTOR ADMINISTRATIVO


**I.VIII.- ESTADO
ANALÍTICO DE LA
DEUDA Y OTROS
PASIVOS**

RADIO COAHUILA
Estado Analítico de la Deuda y Otros Pasivos
Del 01 de julio al 30 de septiembre de 2019

| Denominación de las Deudas | Moneda de Contratación | Institución o País Acreedor | Saldo Inicial del Periodo | Saldo Final del Periodo |
|--|------------------------|-----------------------------|---------------------------|-------------------------|
| DEUDA PÚBLICA | | | | |
| Corto Plazo | | | | |
| Deuda Interna | | | | |
| Instituciones de Crédito | Peso | México | \$0.00 | \$0.00 |
| Títulos y Valores | Peso | México | \$0.00 | \$0.00 |
| Arrendamientos Financieros | Peso | México | \$0.00 | \$0.00 |
| Deuda Externa | | | | |
| Organismos Financieros Internacionales | Peso | México | \$0.00 | \$0.00 |
| Deuda Bilateral | Peso | México | \$0.00 | \$0.00 |
| Títulos y Valores | Peso | México | \$0.00 | \$0.00 |
| Arrendamientos Financieros | Peso | México | \$0.00 | \$0.00 |
| <i>Subtotal Corto Plazo</i> | | | \$0.00 | \$0.00 |
| Largo Plazo | | | | |
| Deuda Interna | | | | |
| Instituciones de Crédito | Peso | México | \$0.00 | \$0.00 |
| Títulos y Valores | Peso | México | \$0.00 | \$0.00 |
| Arrendamientos Financieros | Peso | México | \$0.00 | \$0.00 |
| Deuda Externa | | | | |
| Organismos Financieros Internacionales | Peso | México | \$0.00 | \$0.00 |
| Deuda Bilateral | Peso | México | \$0.00 | \$0.00 |
| Títulos y Valores | Peso | México | \$0.00 | \$0.00 |
| Arrendamientos Financieros | Peso | México | \$0.00 | \$0.00 |
| <i>Subtotal Largo Plazo</i> | | | \$0.00 | \$0.00 |
| Otros Pasivos | Peso | México | \$448,708.66 | \$431,024.52 |
| Total Deuda y Otros Pasivos | | | \$448,708.66 | \$431,024.52 |

"Bajo protesta de decir verdad declaramos que los Estados Financieros y sus notas, son razonablemente correctos y son responsabilidad del emisor"


 MTBO. JORGE MANUEL CÉSAR GÓMEZ
 DIRECTOR GENERAL


 LIC. IGNACIO ESQUIVEL MARTINEZ
 DIRECTOR ADMINISTRATIVO

**I.IX.- INFORME SOBRE
PASIVOS
CONTINGENTES**



**RADIO COAHUILA
COAHUILA DE ZARAGOZA
Informe de Pasivos Contingentes
al 30/sep./2019**

Usu. CINTHIA
Rep: rptPasivosContingentes

Fecha y hora de Impresión | 24/oct./2019
12:41 p. m.


“En cumplimiento a lo dispuesto en los artículos 46, fracción I, inciso d, y 52 de la Ley General de Contabilidad Gubernamental, y de conformidad con lo establecido en el capítulo VII, numeral III, inciso g) del Manual de Contabilidad Gubernamental emitido por el CONAC, el ente público informa lo siguiente:”


NO APLICA

I.X.- NOTAS DE DESGLOSE

| RADIO COAHUILA | | |
|---|-----------------------------|------------------------|
| EFE 01 - Efectivo y Equivalentes | | |
| Descripción | Al 30 de septiembre de 2019 | Al 30 de junio de 2019 |
| Efectivo | 54,467.00 | 197,178.00 |
| Efectivo en Bancos - Tesorería | 155,312.00 | 56,931.00 |
| Efectivo en Bancos - Dependencias | 0.00 | 0.00 |
| Inversiones temporales (hasta 3 meses) | 0.00 | 0.00 |
| Fondos con afectación específica | 0.00 | 0.00 |
| Depósitos de fondos de terceros y otros | 0.00 | 0.00 |
| Total de Efectivo y Equivalentes | 209,779.00 | 254,108.00 |

"Bajo protesta de decir verdad declaramos que los estados financieros y sus notas, son razonablemente correctos y son responsabilidad del emisor"


 MTRO. JORGE MANUEL CÉSAR GÓMEZ
 DIRECTOR GENERAL


 LIC. IGNACIO ESQUIVEL MARTINEZ
 DIRECTOR ADMINISTRATIVO

RADIO COAHUILA
Conciliación entre los Ingresos Presupuestarios y Contables
Correspondiente del 01 de julio al 30 de septiembre de 2019
(Cifras en pesos)

| | | |
|--|------|---------------------|
| 1. Total de Ingresos Presupuestarios | | 2,472,488.00 |
| 2. Más Ingresos Contables No Presupuestarios | | 0.00 |
| 2.1 Ingresos Financieros | 0.00 | |
| 2.2 Incremento por Variación de Inventarios | 0.00 | |
| 2.3 Disminución del Exceso de Estimaciones por Pérdida o Deterioro u Obsolescencia | 0.00 | |
| 2.4 Disminución del Exceso de Provisiones | 0.00 | |
| 2.5 Otros Ingresos y Beneficios Varios | 0.00 | |
| 2.6 Otros Ingresos Contables No Presupuestarios | 0.00 | |
| 3. Menos Ingresos Presupuestarios No Contables | | 0.00 |
| 3.1 Aprovechamientos Patrimoniales | 0.00 | |
| 3.2 Ingresos Derivados de Financiamientos | 0.00 | |
| 3.3 Otros Ingresos Presupuestarios No Contables | 0.00 | |
| 4. Total de Ingresos Contables | | 2,472,488.00 |

RADIO COAHUILA
Conciliación entre los Egresos Presupuestarios y los Gastos Contables
Correspondiente del 01 de julio al 30 de septiembre de 2019
(Cifras en pesos)

| | | |
|---|-----------|---------------------|
| 1. Total de Egresos Presupuestarios | | 2,504,140.00 |
| 2. Menos Egresos Presupuestario No Contables | | 34,339.00 |
| 2.1 Materias Primas y Materiales de Producción y Comercialización | 0.00 | |
| 2.2 Materiales y Suministros | 0.00 | |
| 2.3 Mobiliario y Equipo de Administración | 31,594.00 | |
| 2.4 Mobiliario y Equipo Educativo y Recreativo | 0.00 | |
| 2.5 Equipo e Instrumental Médico y de Laboratorio | 0.00 | |
| 2.6 Vehículos y Equipo de Transporte | 0.00 | |
| 2.7 Equipo de Defensa y Seguridad | 0.00 | |
| 2.8 Maquinaria, Otros Equipos y Herramientas | 2,745.00 | |
| 2.9 Activos Biológicos | 0.00 | |
| 2.10 Bienes Inmuebles | 0.00 | |
| 2.11 Activos Intangibles | 0.00 | |
| 2.12 Obra Pública en Bienes de Dominio Público | 0.00 | |
| 2.13 Obra Pública en Bienes Propios | 0.00 | |
| 2.14 Acciones y Participaciones de Capital | 0.00 | |
| 2.15 Compra de Títulos y Valores | 0.00 | |
| 2.16 Concesión de Préstamos | 0.00 | |
| 2.17 Inversiones en Fideicomisos, Mandatos y Otros Análogos | 0.00 | |
| 2.18 Provisiones para Contingencias y Otras Erogaciones Especiales | 0.00 | |
| 2.19 Amortización de la Deuda Pública | 0.00 | |
| 2.20 Adeudos de Ejercicios Fiscales Anteriores (ADEFAS) | 0.00 | |
| 2.21 Otros Egresos Presupuestales No Contables | 0.00 | |
| 3. Más Gastos Contables No Presupuestarios | | 0.00 |
| 3.1 Estimaciones, Depreciaciones, Deterioros, Obsolescencia y Amortizaciones | 0.00 | |
| 3.2 Provisiones | 0.00 | |
| 3.3 Disminución de Inventarios | 0.00 | |
| 3.4 Aumento por Insuficiencia de Estimaciones por Pérdida o Deterioro u Obsolescencia | 0.00 | |
| 3.5 Aumento por Insuficiencia de Provisiones | 0.00 | |
| 3.6 Otros Gastos | 0.00 | |
| 3.7 Otros Gastos Contables No Presupuestarios | 0.00 | |
| 4. Total de Gastos Contables | | 2,469,801.00 |

"Bajo protesta de decir verdad declaramos que los Estados Financieros y sus notas, son razonablemente correctos y son responsabilidad del emisor"


MTRO. JORGE MANUEL CÉSAR GÓMEZ
DIRECTOR GENERAL


LIC. IGNACIO ESQUIVEL MARTÍNEZ
DIRECTOR ADMINISTRATIVO

RADIO COAHUILA
Conciliación entre los Ingresos Presupuestarios y Contables
Correspondiente del 01 de enero al 30 de septiembre de 2019
(Cifras en pesos)

| | | |
|--|------|---------------------|
| 1. Total de Ingresos Presupuestarios | | 7,369,223.00 |
| 2. Más Ingresos Contables No Presupuestarios | | 0.00 |
| 2.1 Ingresos Financieros | 0.00 | |
| 2.2 Incremento por Variación de Inventarios | 0.00 | |
| 2.3 Disminución del Exceso de Estimaciones por Pérdida o Deterioro u Obsolescencia | 0.00 | |
| 2.4 Disminución del Exceso de Provisiones | 0.00 | |
| 2.5 Otros Ingresos y Beneficios Varios | 0.00 | |
| 2.6 Otros Ingresos Contables No Presupuestarios | 0.00 | |
| 3. Menos Ingresos Presupuestarios No Contables | | 0.00 |
| 3.1 Aprovechamientos Patrimoniales | 0.00 | |
| 3.2 Ingresos Derivados de Financiamientos | 0.00 | |
| 3.3 Otros Ingresos Presupuestarios No Contables | 0.00 | |
| 4. Total de Ingresos Contables | | 7,369,223.00 |

RADIO COAHUILA
Conciliación entre los Egresos Presupuestarios y los Gastos Contables
Correspondiente del 01 de enero al 30 de septiembre de 2019
(Cifras en pesos)

| | | |
|---|-----------|---------------------|
| 1. Total de Egresos Presupuestarios | | 7,468,203.00 |
| 2. Menos Egresos Presupuestario No Contables | | 58,273.00 |
| 2.1 Materias Primas y Materiales de Producción y Comercialización | 0.00 | |
| 2.2 Materiales y Suministros | 0.00 | |
| 2.3 Mobiliario y Equipo de Administración | 41,953.00 | |
| 2.4 Mobiliario y Equipo Educativo y Recreativo | 0.00 | |
| 2.5 Equipo e Instrumental Médico y de Laboratorio | 0.00 | |
| 2.6 Vehículos y Equipo de Transporte | 0.00 | |
| 2.7 Equipo de Defensa y Seguridad | 0.00 | |
| 2.8 Maquinaria, Otros Equipos y Herramientas | 9,510.00 | |
| 2.9 Activos Biológicos | 0.00 | |
| 2.10 Bienes Inmuebles | 0.00 | |
| 2.11 Activos Intangibles | 6,810.00 | |
| 2.12 Obra Pública en Bienes de Dominio Público | 0.00 | |
| 2.13 Obra Pública en Bienes Propios | 0.00 | |
| 2.14 Acciones y Participaciones de Capital | 0.00 | |
| 2.15 Compra de Títulos y Valores | 0.00 | |
| 2.16 Concesión de Préstamos | 0.00 | |
| 2.17 Inversiones en Fideicomisos, Mandatos y Otros Análogos | 0.00 | |
| 2.18 Provisiones para Contingencias y Otras Erogaciones Especiales | 0.00 | |
| 2.19 Amortización de la Deuda Pública | 0.00 | |
| 2.20 Adeudos de Ejercicios Fiscales Anteriores (ADEFAS) | 0.00 | |
| 2.21 Otros Egresos Presupuestales No Contables | 0.00 | |
| 3. Más Gastos Contables No Presupuestarios | | 0.00 |
| 3.1 Estimaciones, Depreciaciones, Deterioros, Obsolescencia y Amortizaciones | 0.00 | |
| 3.2 Provisiones | 0.00 | |
| 3.3 Disminución de Inventarios | 0.00 | |
| 3.4 Aumento por Insuficiencia de Estimaciones por Pérdida o Deterioro u Obsolescencia | 0.00 | |
| 3.5 Aumento por Insuficiencia de Provisiones | 0.00 | |
| 3.6 Otros Gastos | 0.00 | |
| 3.7 Otros Gastos Contables No Presupuestarios | 0.00 | |
| 4. Total de Gastos Contables | | 7,409,929.00 |

"Bajo protesta de decir verdad declaramos que los Estados Financieros y sus notas, son razonablemente correctos y son responsabilidad del emisor"

MTRO. JORGE MANUEL CÉSAR GÓMEZ
 DIRECTOR GENERAL

LIC. IGNACIO ESQUIVEL MARTINEZ
 DIRECTOR ADMINISTRATIVO

**1) NOTAS A LOS ESTADOS FINANCIEROS
AL 30 DE SEPTIEMBRE DE 2019**

Con el propósito de dar cumplimiento a los artículos 46 y 49 de la Ley General de Contabilidad Gubernamental, las entes públicas obradora, acompañar notas a los estados financieros cuyos rubros así lo requieran, teniendo presente los postulados de revelación suficiente e importancia relativa con la finalidad, que la información sea de mayor utilidad para los usuarios.

A continuación se presentan los tres tipos de notas que acompañan a los estados, a saber:

- a) Notas de desglose;
- b) Notas de memoria (cuotas de orden); y
- c) Notas de gestión administrativa.

a) NOTAS DE DESGLOSE

1) NOTAS AL ESTADO DE SITUACIÓN FINANCIERA

Activo

1. Efectivo y Equivalentes

Se informará acerca de los fondos con afectación específica, el tipo y monto de los mismos, de las inversiones financieras se reversará su tipo y monto, su clasificación en corto y largo plazo separando aquellas que su vencimiento sea menor a 3 meses.

ESF1

A continuación se relacionan las cuentas que integran el rubro de efectivo y equivalentes:

| Concepto | 2019 | 2018 | Observaciones 2019 | Observaciones 2018 |
|--------------------------|----------------------|----------------------|--|--|
| EFFECTIVO | \$ 54,466.54 | \$ 186,084.78 | Fondo General | Fondo General obtenido por concepto de Subsidio que nos otorga el Gobierno del Estado. |
| | | | Al 30 de SEPTIEMBRE del 2019, la Entidad cuenta con recurso disponible en la institución bancaria Banco Mercantil del Norte (Banorte), ingresos obtenidos por concepto de Subsidio que nos otorga el Gobierno del Estado para los gastos derivados de la operación de la estación de Radio y por ingresos propios por concepto de patrocinios de enlace promocional. | Al 31 de diciembre del 2018, la Entidad contaba con recurso disponible en la institución bancaria Banco Mercantil del Norte (Banorte), ingresos obtenidos por concepto de Subsidio que nos otorga el Gobierno del Estado para los gastos derivados de la operación de la estación de Radio |
| BANCOS/ TESORERÍA | \$ 155,312.48 | \$ 4,279.88 | | |
| | \$ 209,779.03 | \$ 191,804.80 | | |

| NOMBRE DE LA CUENTA | AL 30 DE SEPT 2019 | AL 31 DE DIC 2018 |
|---------------------------|----------------------|----------------------|
| EFFECTIVO | | |
| FONDO GENERAL | | |
| IGNACIO ESQUIVEL MARTINEZ | \$15,000.00 | \$ 178,323.79 |
| JORGE MANUEL CESAR GOMEZ | \$ 39,466.54 | \$ 17,760.99 |
| BANCOS/ TESORERÍA | | |
| BANORTE | | |
| CUENTA No. 0418148828 | \$ 156,825.73 | -\$ 2,786.74 |
| CUENTA No. 0446697167 | -\$ 1,513.24 | -\$ 1,513.24 |
| | \$ 209,779.03 | \$ 191,804.80 |

2. Derechos a recibir Efectivo y Equivalentes y Bienes o Servicios a Recibir

Por tipo de contribución se informará el monto que se encuentra cobrando, no cobrado, y por recuperar, no hasta ahora ejecutados anteriores, y

ESF2

| Concepto | 2019 | 2018 | Observaciones 2019 | Observaciones 2018 |
|--------------------------|------|------|---|--------------------|
| IVA ACREDITABLE | \$ | \$ | La entidad cuenta con un IVA acreditable por concepto de los ingresos propios obtenidos en el tercer trimestre. | |
| Subsidios y Subvenciones | \$ | \$ | | |
| ANTONIO GOMEZ VILLANUEVA | \$ | \$ | | |

| | | | |
|--|----------------------|---|--|
| PROVEEDORES POR PAGAR A CORTO PLAZO | \$.00 | La Entidad cuenta con este saldo por error al momento de realizar los registros contables | Al 31 de diciembre la entidad contaba con este saldo por error al momento de realizar los registros contables |
| RETENCIONES Y CONTRIBUCIONES POR PAGAR A CORTO PLAZO | \$ 413,439.00 | Al mes de Julio se pagaron los ISR de Ago a Dic del 2018. | Al 31 de diciembre la entidad contaba con este saldo por error al momento de realizar los registros contables. |
| OTRAS CUENTAS POR PAGAR A CORTO PLAZO | \$ 17,585.52 | Este saldo se debe a los acreedores diversos Sergio Martinez Rodriguez y Alberto Vazquez González | |
| Suma PASIVO CIRCULANTE | \$ 431,024.52 | | \$ 232,740.51 |

2. **ESF13**
Se informará de manera agregada los recursos distribuidos en Fomento de Bienes de Terceros en Administraciones y/o en Garantía a corto y largo plazo.

3. **ESF14**
ESTA NOTA NO APLICA PARA LA ENTIDAD

Se informará de las cuentas de los pasivos diferidos y otros su tipo origen y naturaleza así como las características significativas que los impiden o limitan significativamente.

ESTA NOTA NO APLICA PARA LA ENTIDAD

NOTAS AL ESTADO DE ACTIVIDADES

Ingresos de Gestión

De los rubros de impuestos, contribuciones de mejoras, derechos, producidos, aprovechamientos participativos y retribuciones, y transferencias, subsidios, con carácter de definitiva

EA1

| ACUMULADO | 2019 | Observaciones 2019 |
|--|------------------------|--|
| INGRESOS POR VENTA DE BIENES Y PRESTACION DE SERVICIOS DE ENTIDADES PARAESTATALES Y FIDEICOMISOS NO EMPRESARIALES Y NO FINANCIEROS | \$.00 | Se obtuvieron ingresos por venta de servicios, por concepto de patrocinio de enlace promocional. |
| TRANSFERENCIAS Y ASIGNACIONES | \$ 7,369,222.77 | Se recibieron ingresos por subsidios y transferencias internas, por concepto de pago subsidio estatal para pago de nómina del personal de Radio Coahuila y por concepto de subsidio estatal por parte de Secretaría de Finanzas. |
| SUBSIDIOS Y SUBVENCIONES | \$.00 | Se recibieron ingresos por concepto de subsidio por parte del Gobierno del Estado de Coahuila |
| Suma | \$ 7,369,222.77 | |

| TRIMESTRAL | 2019 | Observaciones 2019 |
|--|------------------------|--|
| INGRESOS POR VENTA DE BIENES Y PRESTACION DE SERVICIOS DE ENTIDADES PARAESTATA | \$.00 | Se obtuvieron ingresos por venta de servicios, por concepto de patrocinio de enlace promocional. |
| TRANSFERENCIAS Y ASIGNACIONES | \$ 2,472,487.42 | Se recibieron ingresos por subsidios y transferencias internas, por concepto de pago subsidio estatal para pago de nómina del personal de Radio Coahuila y por concepto de subsidio estatal por parte de Secretaría de Finanzas. |
| SUBSIDIOS Y SUBVENCIONES | \$.00 | Se recibieron ingresos por concepto de subsidio por parte del Gobierno del Estado de Coahuila |
| SUMA | \$ 2,472,487.42 | |

2. **EA2**
 Se informa de manera agrupada, en forma neta y neta de impuestos, así como en términos de sus características significativas.

ESTA NOTA NO APLICA PARA LA ENTIDAD

1. **EA3**
Gastos y Otras Pérdidas:

Explicar, a su vez, cuentas de gastos de funcionamiento, transferencias, subsidios y otras ayudas, participaciones y aportaciones, otros gastos y otros gastos.

| Concepto | Importe |
|---|---------------------|
| REMUNERACIONES AL PERSONAL DE CARÁCTER PERMANENTE | \$ 2,526,758.24 |
| REMUNERACIONES AL PERSONAL DE CARÁCTER TRANSITORIO | \$ 1,785,214.38 |
| REMUNERACIONES ADICIONALES Y ESPECIALES | \$ 36,814.70 |
| OTRAS PRESTACIONES SOCIALES Y ECONÓMICAS | \$ 103,700.00 |
| PAGO DE ESTÍMULOS A SERVIDORES PÚBLICOS | \$ 9,510.48 |
| MATERIALES DE ADMINISTRACIÓN, EMISIÓN DE DOCUMENTOS Y ARTÍCULOS OFICIALES | \$ 28,346.75 |
| ALIMENTOS Y UTENSILIOS | \$ 29,450.25 |
| MATERIALES Y ARTÍCULOS DE CONSTRUCCIÓN Y DE REPARACIÓN | \$ 450.99 |
| COMBUSTIBLES, LUBRICANTES Y ADITIVOS | \$ 82,342.75 |
| VESTUARIO, BLANCOS, PRENDAS DE PROTECCIÓN Y ARTÍCULOS DEPORTIVOS | \$ 28,733.11 |
| HERRAMIENTAS, REFACCIONES Y ACCESORIOS MENORES | \$ 93,978.20 |
| SERVICIOS BÁSICOS | \$ 23,858.88 |
| SERVICIOS DE ARRENDAMIENTO | \$ 65,057.53 |
| SERVICIOS PROFESIONALES, CIENTÍFICOS Y TÉCNICOS Y OTROS SERVICIOS | \$ 1,998,953.97 |
| SERVICIOS FINANCIEROS, BANCARIOS Y COMERCIALES | \$ 15,427.27 |
| SERVICIOS DE INSTALACIÓN, REPARACIÓN, MANTENIMIENTO Y CONSERVACIÓN | \$ 325,865.85 |
| SERVICIOS DE COMUNICACIÓN SOCIAL Y PUBLICIDAD | \$ 0.00 |
| SERVICIOS DE TRASLADO Y VIÁTICOS | \$ 208,210.56 |
| SERVICIOS OFICIALES | \$ 9,012.07 |
| OTROS SERVICIOS GENERALES | \$ 46,213.00 |
| SUBSIDIOS | \$ 0.00 |
| Suma de GASTOS Y OTRAS PÉRDIDAS | 7,409,928.98 |

A su vez se presentan aquellos rubros que en forma individual representan el 10.0% o más del total de los gastos.

| Concepto | Importe | % |
|---|-----------------|-----|
| REMUNERACIONES AL PERSONAL DE CARÁCTER PERMANENTE | \$ 2,526,758.24 | 34% |
| REMUNERACIONES AL PERSONAL DE CARÁCTER TRANSITORIO | \$ 1,785,214.38 | 24% |
| SERVICIOS PROFESIONALES, CIENTÍFICOS Y TÉCNICOS Y OTROS SERVICIOS | \$ 1,998,953.97 | 27% |

TRIMESTRAL

| Concepto | Importe |
|---|---------------------|
| REMUNERACIONES AL PERSONAL DE CARÁCTER PERMANENTE | \$ 843,881.52 |
| REMUNERACIONES AL PERSONAL DE CARÁCTER TRANSITORIO | \$ 655,178.05 |
| REMUNERACIONES ADICIONALES Y ESPECIALES | \$ 36,814.70 |
| OTRAS PRESTACIONES SOCIALES Y ECONÓMICAS | \$ 33,000.00 |
| PAGO DE ESTÍMULOS A SERVIDORES PÚBLICOS | \$ 679.32 |
| MATERIALES DE ADMINISTRACIÓN, EMISIÓN DE DOCUMENTOS Y ARTÍCULOS OFICIALES | \$ 5,717.90 |
| ALIMENTOS Y UTENSILIOS | \$ 1,858.00 |
| MATERIALES Y ARTÍCULOS DE CONSTRUCCIÓN Y DE REPARACIÓN | \$ 422.99 |
| COMBUSTIBLES, LUBRICANTES Y ADITIVOS | \$ 21,698.14 |
| VESTUARIO, BLANCOS, PRENDAS DE PROTECCIÓN Y ARTÍCULOS DEPORTIVOS | \$ 28,733.11 |
| HERRAMIENTAS, REFACCIONES Y ACCESORIOS MENORES | \$ 23,878.80 |
| SERVICIOS BÁSICOS | \$ 7,389.00 |
| SERVICIOS DE ARRENDAMIENTO | \$ 40,574.58 |
| SERVICIOS PROFESIONALES, CIENTÍFICOS Y TÉCNICOS Y OTROS SERVICIOS | \$ 566,195.55 |
| SERVICIOS FINANCIEROS, BANCARIOS Y COMERCIALES | \$ 2,223.72 |
| SERVICIOS DE INSTALACIÓN, REPARACIÓN, MANTENIMIENTO Y CONSERVACIÓN | \$ 100,669.88 |
| SERVICIOS DE COMUNICACIÓN SOCIAL Y PUBLICIDAD | \$ 0.00 |
| SERVICIOS DE TRASLADO Y VIÁTICOS | \$ 57,437.55 |
| SERVICIOS OFICIALES | \$ 2,211.80 |
| OTROS SERVICIOS GENERALES | \$ 41,255.00 |
| SUBSIDIOS | \$ 0.00 |
| Suma de GASTOS Y OTRAS PÉRDIDAS | 2,469,800.81 |

A su vez se presentan aquellos rubros que en forma individual representan el 10.0% o más del total de los gastos.

| Concepto | Importe | % |
|---|-----------------|-----|
| REMUNERACIONES AL PERSONAL DE CARÁCTER PERMANENTE | \$ 843,881.52 | 34% |
| REMUNERACIONES AL PERSONAL DE CARÁCTER TRANSITORIO | \$ 655,178.05 | 24% |
| SERVICIOS PROFESIONALES, CIENTÍFICOS Y TÉCNICOS Y OTROS SERVICIOS | \$ 1,998,953.97 | 27% |

| | | |
|---|---------------|-----|
| REMUNERACIONES AL PERSONAL DE CARACTER PERMANENTE | \$ 843,861.92 | 34% |
| REMUNERACIONES AL PERSONAL DE CARACTER TRANSITORIO | \$ 655,178.05 | 27% |
| SERVICIOS PROFESIONALES, CIENTIFICOS Y TECNICOS Y OTROS SERVICIOS | \$ 565,196.55 | 23% |

III) NOTAS AL ESTADO DE VARIACIÓN EN LA HACIENDA PÚBLICA
 1. EVHP1
 2. EVHP2

Se informará en materia agregada de los resultados de las modificaciones al patrimonio contributivo por las revaluaciones y pérdidas
 Se informará de manera agregada acerca del estado y precalificación de los recursos que integran el patrimonio contributivo

| CUENTA | 2019 | AL 30 DE JUNIO 2019 |
|--|------------------|---------------------|
| RESULTADOS DEL EJERCICIO (AHORRO/ DESAHORRO) | -\$ 40,706.21 | -\$ 43,393.00 |
| RESULTADOS DE EJERCICIOS ANTERIORES | \$ 914,576.83 | \$ 914,576.83 |
| RECTIFICACIONES DE RESULTADOS DE EJERCICIOS ANTERIORES | -\$ 1,198,717.52 | -\$ 1,182,145.22 |
| Total Hacienda Publica/Patrimonio Generado | 8,675,153.10 | 8,689,038.61 |

IV) NOTAS AL ESTADO DE FLUJOS DE EFECTIVO
 Efectivo y equivalentes

El análisis de los saldos inicial y final que figuran en la última parte del Estado de Flujo de Efectivo en la cuenta de efectivo y equivalentes es como sigue

| Concepto | 2019 | AL 30 DE JUNIO 2019 |
|----------------------------|---------------|---------------------|
| Efectivo y equivalentes | \$ 209,779.03 | \$ 254,108.47 |
| Total de ACTIVO CIRCULANTE | 209,779.03 | 254,108.47 |

Detalle de adquisiciones de bienes muebles e inmuebles a principios de estas representaciones que fueron revaluados por cambios de valor

| CUENTA | AL 30 DE SEP 2019 | AL 30 DE JUNIO 2019 |
|---|-------------------|---------------------|
| CONSTRUCCIONES EN PROCESO EN BIENES PROPIOS | 0.00 | 0.00 |
| MOBILIARIO Y EQUIPO DE ADMINISTRACION | 31,594.00 | 10,358.80 |
| MOBILIARIO Y EQUIPO EDUCACIONAL Y RECREATIVO | 0.00 | 0.00 |
| VEHICULOS Y EQUIPO DE TRANSPORTE | 0.00 | 0.00 |
| MAQUINARIA, OTROS EQUIPOS Y HERRAMIENTAS | 2,745.00 | 6,765.12 |
| Total Bienes Inmuebles, Infraestructura y Construcciones en proceso | 34,339.00 | 17,123.92 |

Conciliación de los Flujos de Efectivo Netos de las Actividades de Operación y la cuenta de Ahorro/Desahorro antes de Rubros Extraordinarios

| CUENTA | Al 30 de septiembre de 2019 | Al 30 de septiembre de 2018 |
|--|-----------------------------|-----------------------------|
| Ahorro/Desahorro antes de rubros extraordinarios | -40,706.21 | 346,134.22 |
| Movimientos de partidas (o rubros) que no afectan al efectivo | 0.00 | 0.00 |
| Depreciación | 0.00 | 0.00 |
| Amortización | 0.00 | 0.00 |
| Incrementos en las provisiones | 0.00 | 0.00 |
| Incremento en inversiones producido por revaluación | 0.00 | 0.00 |
| Ganancia/perdida en venta de propiedad, planta y equipo | 0.00 | 0.00 |
| Incremento en cuentas por cobrar | 0.00 | 0.00 |
| Partidas extraordinarias | 0.00 | 0.00 |

V) EAM

CONCILIACIÓN ENTRE LOS INGRESOS PRESUPUESTARIOS Y CONTABLES. ASI COMO ENTRE LOS EGRESOS PRESUPUESTARIOS Y LOS GASTOS CONTABLES
 EAM ACUMULADA

La conciliación se presentará atendiendo a lo dispuesto por el Acuerdo por el que se emite el formato de conciliación entre los ingresos presupuestarios y contables, así como entre los egresos presupuestarios y los gastos contables.

RADIO COAHUILA
 Conciliación entre los Ingresos Presupuestarios y Contables
 Del 1 de julio al 30 de septiembre de 2019

RADIO COAHUILA
 Conciliación entre los Ingresos Presupuestarios y Contables
 Del 1 de enero al 30 de septiembre de 2019

| (Cifras en pesos) | | |
|--|--------|--------------|
| 1. Ingresos Presupuestarios | | 2,472,468.00 |
| 2. Más ingresos contables no presupuestarios | | 0 |
| Incremento por variación de inventarios | \$.00 | |
| Incremento por exceso de estimaciones | \$.00 | |
| Disminución del exceso de provisiones | \$.00 | |
| Otros ingresos y beneficios varios | \$.00 | |
| Otros ingresos contables no presupuestarios | 0 | |
| 3. Menos ingresos presupuestarios no contables | | 0 |
| Productos de capital | 0 | |
| Aprovechamientos capital | 0 | |
| Ingresos derivados de financiamientos | 0 | |
| Otros ingresos presupuestarios no contables | 0 | |
| 4. Ingresos Contables (4 = 1 + 2 - 3) | | 2,472,468.00 |

| RADIO COAHUILA | | |
|--|--------------|--------------|
| Conciliación entre los Egresos Presupuestarios y los Gastos Contables | | |
| Del 1 de abril al 30 de junio de 2019 | | |
| 1. Total de egresos (presupuestarios) | | 2,504,140.00 |
| 2. Menos egresos presupuestarios no contables | | 34,339.00 |
| Mobiliario y equipo | 31,594.00 | |
| Mobiliario y equipo educativo y recreativo | 0.00 | |
| Equipo e instrumental médico y veterinario | 0.00 | |
| Vehículos y equipo de transporte | 0.00 | |
| Equipo de defensa y seguridad | 0.00 | |
| Maquinaria, otros equipos y herramientas | 2,745.00 | |
| Activos biológicos | 0.00 | |
| Bienes inmuebles | 0.00 | |
| Activos intangibles | 0.00 | |
| Obra pública en bienes propios | 0.00 | |
| Acciones y participaciones de capital | 0.00 | |
| Compra de títulos y valores | 0.00 | |
| Inventarios en hoteleros, menuderos y provisiones para contingencias y otras | 0.00 | |
| Amortización de la deuda pública | 0.00 | |
| Reservas de egresos instalados anteriores | 0.00 | |
| Otros Egresos Presupuestarios | \$ 34,339.00 | |
| 3. Más Gasto Contables No Presupuestales | | 0 |
| Amortización, depreciaciones, deterioros, | 0 | |
| Provisiones | \$.00 | |
| Disminución de inventarios | \$.00 | |
| Aumento por insuficiencia de estimaciones | \$.00 | |
| Aumento por insuficiencia de provisiones | \$.00 | |
| Otros Gastos | \$.00 | |
| Otros Gastos Contables No Presupuestales | 0 | |
| 4. Total de Gasto Contable (4 = 1 - 2 + 3) | | 2,469,801.00 |


| (Cifras en pesos) | | |
|--|--------|--------------|
| 1. Ingresos Presupuestarios | | 7,369,223.00 |
| 2. Más ingresos contables no presupuestarios | | 0 |
| Incremento por variación de inventarios | \$.00 | |
| Incremento por exceso de estimaciones | \$.00 | |
| Disminución del exceso de provisiones | \$.00 | |
| Otros ingresos y beneficios varios | \$.00 | |
| Otros ingresos contables no presupuestarios | 0 | |
| 3. Menos ingresos presupuestarios no contables | | 0 |
| Productos de capital | 0 | |
| Aprovechamientos capital | 0 | |
| Ingresos derivados de financiamientos | 0 | |
| Otros ingresos presupuestarios no contables | 0 | |
| 4. Ingresos Contables (4 = 1 + 2 - 3) | | 7,369,223.00 |

| RADIO COAHUILA | | |
|--|-------------|--------------|
| Conciliación entre los Egresos Presupuestarios y los Gastos Contables | | |
| Del 1 de Enero al 31 de junio de 2019 | | |
| 1. Total de egresos (presupuestarios) | | 7,468,203.00 |
| 2. Menos egresos presupuestarios no contables | | 58,273.00 |
| Mobiliario y equipo de administración | 41,953.00 | |
| Mobiliario y equipo educativo y recreativo | 0.00 | |
| Equipo e instrumental médico y veterinario | 0.00 | |
| Vehículos y equipo de transporte | 0.00 | |
| Equipo de defensa y seguridad | 0.00 | |
| Maquinaria, otros equipos y herramientas | 9,510.00 | |
| Activos biológicos | 0.00 | |
| Bienes inmuebles | 0.00 | |
| Activos intangibles | \$ 6,810.00 | |
| Obra pública en bienes propios | 0.00 | |
| Acciones y participaciones de capital | 0.00 | |
| Compra de títulos y valores | 0.00 | |
| Inventarios en hoteleros, menuderos y provisiones para contingencias y otras | 0.00 | |
| Amortización de la deuda pública | 0.00 | |
| Reservas de egresos instalados anteriores | 0.00 | |
| Otros Egresos Presupuestarios | 58,273.00 | |
| 3. Más Gasto Contables No Presupuestales | | 0.00 |
| Amortización, depreciaciones, deterioros, | 0.00 | |
| Provisiones | \$.00 | |
| Disminución de inventarios | \$.00 | |
| Aumento por insuficiencia de estimaciones | \$.00 | |
| Aumento por insuficiencia de provisiones | \$.00 | |
| Otros Gastos | \$.00 | |
| Otros Gastos Contables No Presupuestales | 0.00 | |
| 4. Total de Gasto Contable (4 = 1 - 2 + 3) | | 7,409,930.00 |

"Bajo protesta de decir verdad declaramos que los Estados Financieros y sus notas, son razonablemente correctos y son responsabilidad del emisor"



LIC. IGNACIO ESQUIVEL MARTINEZ
DIRECTOR ADMINISTRATIVO



MTR. JORGE MANUEL CÉSAR GÓMEZ
DIRECTOR GENERAL

I.XI. NOTAS DE MEMORIA

INFORMACIÓN CONTABLE

NOTAS A LOS ESTADOS FINANCIEROS

RADIO COAHUILA
Del 01 de enero al 30 de septiembre de 2019
CUENTAS DE ORDEN CONTABLES

| CUENTA | SALDO INICIAL | CARGOS | ABONOS | SALDO FINAL |
|--|---------------|--------|--------|-------------|
| 7 CUENTAS DE ORDEN CONTABLES | 0.00 | 0.00 | 0.00 | 0.00 |
| 7.1 VALORES | 0.00 | 0.00 | 0.00 | 0.00 |
| 7.1.1 Valores en Custodia | 0.00 | 0.00 | 0.00 | 0.00 |
| 7.1.2 Custodia de Valores | 0.00 | 0.00 | 0.00 | 0.00 |
| 7.1.3 Instrumentos de Crédito Prestados a Formadores de Mercado | 0.00 | 0.00 | 0.00 | 0.00 |
| 7.1.4 Préstamo de Instrumentos de Crédito a Formadores de Mercado y su Garantía | 0.00 | 0.00 | 0.00 | 0.00 |
| 7.1.5 Instrumentos de Crédito Recibidos en Garantía de los Formadores de Mercado | 0.00 | 0.00 | 0.00 | 0.00 |
| 7.1.6 Garantía de Créditos Recibidos de los Formadores de Mercado | 0.00 | 0.00 | 0.00 | 0.00 |
| 7.2 EMISION DE OBLIGACIONES | 0.00 | 0.00 | 0.00 | 0.00 |
| 7.2.1 Autorización para la Emisión de Bonos, Títulos y Valores de la Deuda Pública Interna | 0.00 | 0.00 | 0.00 | 0.00 |
| 7.2.2 Autorización para la Emisión de Bonos, Títulos y Valores de la Deuda Pública Externa | 0.00 | 0.00 | 0.00 | 0.00 |
| 7.2.3 Emisiones Autorizadas de la Deuda Pública Interna y Externa | 0.00 | 0.00 | 0.00 | 0.00 |
| 7.2.4 Suscripción de Contratos de Préstamos y Otras Obligaciones de la Deuda Pública Interna | 0.00 | 0.00 | 0.00 | 0.00 |
| 7.2.5 Suscripción de Contratos de Préstamos y Otras Obligaciones de la Deuda Pública Externa | 0.00 | 0.00 | 0.00 | 0.00 |
| 7.2.6 Contratos de Préstamos y Otras Obligaciones de la Deuda Pública Interna y Externa | 0.00 | 0.00 | 0.00 | 0.00 |
| 7.3 AVALES Y GARANTIAS | 0.00 | 0.00 | 0.00 | 0.00 |
| 7.3.1 Avalués Autorizados | 0.00 | 0.00 | 0.00 | 0.00 |
| 7.3.2 Avalués Firmados | 0.00 | 0.00 | 0.00 | 0.00 |
| 7.3.3 Fianzas y Garantías Recibidas por Deudas a Cobrar | 0.00 | 0.00 | 0.00 | 0.00 |
| 7.3.4 Fianzas y Garantías Recibidas | 0.00 | 0.00 | 0.00 | 0.00 |
| 7.3.5 Fianzas Otorgadas para Respaldo Obligaciones no Fiscales del Gobierno | 0.00 | 0.00 | 0.00 | 0.00 |
| 7.3.6 Fianzas Otorgadas del Gobierno para Respaldo Obligaciones no Fiscales | 0.00 | 0.00 | 0.00 | 0.00 |
| 7.4 JUICIOS | 0.00 | 0.00 | 0.00 | 0.00 |
| 7.4.1 Demandas Judicial en Proceso de Resolución | 0.00 | 0.00 | 0.00 | 0.00 |
| 7.4.2 Resolución de Demandas en Proceso Judicial | 0.00 | 0.00 | 0.00 | 0.00 |
| 7.5 INVERSION MEDIANTE PROYECTOS PARA PRESTACION DE SERVICIOS (PPS) Y SIMILARES | 0.00 | 0.00 | 0.00 | 0.00 |
| 7.5.1 Contratos para Inversión Mediante Proyectos para Prestación de Servicios (PPS) y Similares | 0.00 | 0.00 | 0.00 | 0.00 |
| 7.5.2 Inversión Pública Contratada Mediante Proyectos para Prestación de Servicios (PPS) y Similares | 0.00 | 0.00 | 0.00 | 0.00 |
| 7.6 BIENES EN CONCESIONADOS O EN COMODATO | 0.00 | 0.00 | 0.00 | 0.00 |
| 7.6.1 Bienes Bajo Contrato en Concesión | 0.00 | 0.00 | 0.00 | 0.00 |
| 7.6.2 Contrato de Concesión por Bienes | 0.00 | 0.00 | 0.00 | 0.00 |
| 7.6.3 Bienes Bajo Contrato en Comodato | 0.00 | 0.00 | 0.00 | 0.00 |
| 7.6.4 Contrato de Comodato por Bienes | 0.00 | 0.00 | 0.00 | 0.00 |

Nota 1: Las cuentas de orden contables señaladas en el recuadro, son las mínimas necesarias, se podrán aperturar otras, de acuerdo con las necesidades de los entes públicos, incluidas las cuentas de orden de los bienes arqueológicos, artísticos e históricos.

"Bajo protesta de decir verdad declaramos que los Estados Financieros y sus notas, son razonablemente correctos y son responsabilidad del emisor"

MTRO. JORGE MANUEL CÉSAR GÓMEZ
DIRECTOR GENERAL


LIC. IGNACIO ESQUIVEL MARTINEZ
DIRECTOR ADMINISTRATIVO

RADIO COAHUILA
Del 01 de enero al 30 de septiembre de 2019
CUENTAS DE ORDEN PRESUPUESTALES

| CUENTA | SALDO INICIAL | CARGOS | ABONOS | SALDO FINAL |
|---|---------------|---------------|---------------|---------------|
| 8 CUENTAS DE ORDEN PRESUPUESTARIAS | 0.00 | 96,783,559.00 | 96,783,559.00 | 0.00 |
| 8.1 LEY DE INGRESOS | 0.00 | 49,326,271.00 | 49,326,271.00 | 0.00 |
| 8.1.1 Ley de Ingresos Estimada | 0.00 | 10,500,491.00 | 0.00 | 10,500,491.00 |
| 8.1.2 Ley de Ingresos por Ejecutar | 0.00 | 18,599,973.00 | 23,357,075.00 | 4,757,101.00 |
| 8.1.3 Modificaciones a la Ley de Ingresos Estimada | 0.00 | 12,856,584.00 | 11,230,751.00 | 1,625,833.00 |
| 8.1.4 Ley de Ingresos Devengada | 0.00 | 7,369,223.00 | 7,369,223.00 | |
| 8.1.5 Ley de Ingresos Recaudada | 0.00 | 0.00 | 7,369,223.00 | 7,369,223.00 |
| 8.2 PRESUPUESTO DE EGRESOS | 0.00 | 47,457,288.00 | 47,457,288.00 | 0.00 |
| 8.2.1 Presupuesto de Egresos Aprobado | 0.00 | 0.00 | 10,500,491.00 | 10,500,491.00 |
| 8.2.2 Presupuesto de Egresos por Ejercer | 0.00 | 14,288,743.00 | 10,763,937.00 | 3,524,806.00 |
| 8.2.3 Modificaciones al Presupuesto de Egresos Aprobado | 0.00 | 3,295,734.00 | 3,788,252.00 | 492,518.00 |
| 8.2.4 Presupuesto de Egresos Comprometido | 0.00 | 7,468,203.00 | 7,468,203.00 | 0.00 |
| 8.2.5 Presupuesto de Egresos Devengado | 0.00 | 7,468,203.00 | 7,468,203.00 | 0.00 |
| 8.2.6 Presupuesto de Egresos Ejercido | 0.00 | 7,468,203.00 | 7,468,203.00 | 0.00 |
| 8.2.7 Presupuesto de Egresos Pagado | 0.00 | 7,468,203.00 | 0.00 | 7,468,203.00 |

"Bajo protesta de decir verdad declaramos que los Estados Financieros y sus notas, son razonablemente correctos y son responsabilidad del emisor"


 MTR. JORGE MANUEL CÉSAR GÓMEZ
 DIRECTOR GENERAL


 LIC. IGNACIO ESQUIVEL MARTINEZ
 DIRECTOR ADMINISTRATIVO

INFORMACIÓN CONTABLE

NOTAS A LOS ESTADOS FINANCIEROS

fuente: Artículo 46 fracción I inciso g) de la LGCG y Capítulo VII del Manual de Contabilidad Gubernamental

c) NOTAS DE GESTIÓN ADMINISTRATIVA

1. Introducción

El objetivo del presente documento es la revelación de contexto y los aspectos económicos más relevantes que influyeron en las decisiones del periodo, y que deberán ser consideradas en la elaboración de los estados financieros para la mayor comprensión de los mismos.

2. Panorama Económico y Financiero

Radio Coahuila percibe como único ingreso el presupuesto que el Estado de Coahuila le otorga, en el que se incluyen los capítulos necesarios para cubrir los gastos en el ejercicio de su función principal.

3. Autorización e Historia

a) Radio Coahuila es un organismo público descentralizado del gobierno del estado y fue creado el viernes 28 de febrero del 2014.

4. Organización y Objeto Social

a) Tiene por objeto la promoción por medio de sus programas la divulgación de fines a la orientación social, cultural y cívica para contribuir al fortalecimiento de la integración nacional y estatal y al mejoramiento de las formas de convivencia humana.

b) Radio Coahuila tiene como actividad principal la transmisión de programas de interés social para los diferentes sectores de la comunidad que propicien su desarrollo social, cultural y cívico.

c) Estas notas corresponden al ejercicio del 1 de julio al 30 de septiembre del 2019

d) Se encuentra inscrito en la Secretaría de Hacienda y Crédito Público, con el registro federal de contribuyente RCO140228BR3 bajo el régimen de Persona Moral con fines no lucrativos.

e) Contribuciones Obligadas a Retener

Retención Mensual de ISR por Sueldos y Salarios

f) Junta de Gobierno, Dirección General, Directores de Área, Locutores, Colaboradores, Reporteros, Recursos Humanos, Recursos Financieros.



g) La entidad no maneja Fideicomisos, mandatos o cualquier análogo.

5. Bases de Preparación de los Estados Financieros

a) La elaboración y presentación de los estados financieros y sus notas, atienden a los requerimientos necesarios dentro del marco conceptual del CONAC.

b) La entidad se apeg a las disposiciones en la ley de contabilidad gubernamental.

c) El registro de las operaciones y la elaboración de los estados Financieros se encuentran sustentados en los postulados básicos de la contabilidad gubernamental.

d) no cuenta con normatividad supletoria.

e) Radio Coahuila desde el 1 de marzo del 2017 implemento el Sistema Automatizado de Administración y Contabilidad Gubernamental.

6. Políticas de Contabilidad Significativas

a) La entidad se basa en el Acuerdo por el que se emiten las reglas específicas y valoración del patrimonio.

En los parámetros de estimación de vida útil que emite el CONAC.

b) No se realizaron operaciones en el extranjero.

c) No se realizaron inversiones en acciones de compañías.

d) Esta nota no aplica a la Entidad.

e) Los empleados de Radio Coahuila están adheridos al sistema de pensiones del Gobierno del Estado.

f) No se realizaron provisiones.

g) No se realizaron reservas

h) Se realizaron correcciones mínimas por errores contables de redondeo.

Handwritten signature and initials in black ink, located in the bottom left corner of the page.

j) La depuración y cancelación de saldos son de acuerdo a la normatividad del CONAC.

7. Posición en Moneda Extranjera y Protección por Riesgo Cambiario

Esta nota no aplica a la Entidad

8. Reporte Analítico del Activo

Debe mostrar la siguiente información:

- a) Radio Coahuila se basa en la "Guía de vida útil estimada y porcentajes de depreciación" que emite el CONAC.
- b) No se aplicaron cambios en el porcentaje de depreciación
- c) Esta nota no aplica a la Entidad
- d) No se realizan inversiones Financieras.
- e) No existe un valor activado
- f) No existen otras circunstancias que afecten el activo.
- g) No se registran desmantelamientos.
- h) Se administra el control de bienes mediante el Sistema Contable SAACG.NET, y se realiza la planeación de la utilización de los bienes por parte de Dirección General.

9. Fideicomisos, Mandatos y Análogos

Esta nota no aplica a la Entidad.

10. Reporte de la Recaudación

Radio Coahuila recibe fondos directamente del Estado de Coahuila, fuente de financiamiento que se recauda quincenalmente mediante el capítulo 4000.

11. Información sobre la Deuda y el Reporte Analítico de la Deuda

No se registra endeudamiento.

12. Calificaciones otorgadas

Esta nota no aplica a la entidad.

13. Proceso de Mejora

Radio Coahuila realiza el presupuesto de Egresos basado en el módulo de Catálogos, Clasificación por objeto gasto, para un mejoramiento de la calidad del gasto público.

14. Información por Segmentos

Esta nota no aplica a la entidad.


15. Eventos Posteriores al Cierre

No existen eventos posteriores al cierre del periodo.

16. Partes Relacionadas

Esta nota no aplica a la entidad.

Bajo protesta de decir verdad declaramos que los Estados Financieros y sus Notas son razonablemente correctos y responsabilidad del emisor



LIC. JORGE MANUEL CESAR GOMEZ
DIRECTOR GENERAL



LIC. IGNACIO ESQUIVEL MARTINEZ
DIRECTOR ADMINISTRATIVO

**I.XIII.- BALANZA
DE
COMPROBACIÓN
TRIMESTRAL**

RADIO COAHUILA

Balanza de Comprobación

Del 01 de julio al 30 de septiembre de 2019

| CÓDIGO | CUENTA CONTABLE | SALDO INICIAL | CARGOS | ABONOS | SALDO FINAL |
|---------|--|----------------|----------------|----------------|----------------|
| 1 | ACTIVO | \$9,137,747.45 | \$5,351,052.52 | \$5,382,622.35 | \$9,106,177.62 |
| 1.1 | ACTIVO CIRCULANTE | \$477,177.61 | \$5,316,713.14 | 5,382,622.35 | 411,268.40 |
| 1.1.1 | EFFECTIVO Y EQUIVALENTES | 254,108.47 | 2,634,536.82 | 2,678,866.26 | 209,779.03 |
| 1.1.1.1 | EFFECTIVO | 197,177.63 | 62,055.09 | 204,766.18 | 54,466.54 |
| 1.1.1.2 | BANCOS/TESORERIA | 56,930.84 | 2,572,481.73 | 2,474,100.08 | 155,312.49 |
| 1.1.1.3 | BANCOS/DEPENDENCIAS Y OTROS | \$0.00 | \$0.00 | \$0.00 | \$0.00 |
| 1.1.1.4 | INVERSIONES TEMPORALES (HASTA 3 MESES) | 0.00 | 0.00 | 0.00 | 0.00 |
| 1.1.1.5 | FONDOS CON AFECTACIÓN ESPECÍFICA | 0.00 | 0.00 | 0.00 | 0.00 |
| 1.1.1.6 | DEPÓSITOS DE FONDOS DE TERCEROS EN GARANTÍA VÍO ADMINISTRACIÓN | 0.00 | 0.00 | 0.00 | 0.00 |
| 1.1.1.9 | OTROS EFFECTIVOS Y EQUIVALENTES | 0.00 | 0.00 | 0.00 | 0.00 |
| 1.1.2 | DERECHOS A RECIBIR EFFECTIVO O EQUIVALENTES | 178,431.73 | 2,682,176.32 | 26,595,118.68 | 201,489.37 |
| 1.1.2.1 | INVERSIONES FINANCIERAS DE CORTO PLAZO | 0.00 | 0.00 | 0.00 | 0.00 |
| 1.1.2.2 | CUENTAS POR COBRAR A CORTO PLAZO | 0.00 | 0.00 | 0.00 | 0.00 |
| 1.1.2.3 | DEUDORES DIVERSOS POR COBRAR A CORTO PLAZO | 151,743.59 | 95,199.73 | 86,705.97 | 160,237.35 |
| 1.1.2.4 | INGRESOS POR RECUPERAR A CORTO PLAZO | 0.00 | 0.00 | 0.00 | 0.00 |
| 1.1.2.5 | DEUDORES POR ANTICIPOS DE LA TESORERÍA A CORTO PLAZO | 0.00 | 0.00 | 0.00 | 0.00 |
| 1.1.2.6 | PRÉSTAMOS OTORGADOS A CORTO PLAZO | 0.00 | 0.00 | 0.00 | 0.00 |
| 1.1.2.9 | OTROS DERECHOS A RECIBIR EFFECTIVO O EQUIVALENTES A CORTO PLAZO | 26,688.14 | 114,489.17 | 99,925.29 | 41,252.02 |
| 1.1.3 | DERECHOS A RECIBIR BIENES O SERVICIOS | 44,637.41 | 0.00 | 44,637.41 | 0.00 |
| 1.1.3.1 | ANTICIPO A PROVEEDORES POR ADQUISICIÓN DE BIENES Y PRESTACIÓN DE SERVICIOS A CORTO PLAZO | 28,474.11 | 0.00 | 28,474.11 | 0.00 |
| 1.1.3.2 | ANTICIPO A PROVEEDORES POR ADQUISICIÓN DE BIENES INMUEBLES Y MUEBLES A CORTO PLAZO | 16,163.30 | 0.00 | 16,163.30 | 0.00 |
| 1.1.3.3 | ANTICIPO A PROVEEDORES POR ADQUISICIÓN DE BIENES INTANGIBLES A CORTO PLAZO | 0.00 | 0.00 | 0.00 | 0.00 |
| 1.1.3.4 | ANTICIPO A CONTRATISTAS POR OBRAS PÚBLICAS A CORTO PLAZO | 0.00 | 0.00 | 0.00 | 0.00 |
| 1.1.3.9 | OTROS DERECHOS A RECIBIR BIENES O SERVICIOS A CORTO PLAZO | 0.00 | 0.00 | 0.00 | 0.00 |
| 1.1.4 | INVENTARIOS | 0.00 | 0.00 | 0.00 | 0.00 |
| 1.1.4.1 | INVENTARIO DE MERCANCIAS PARA VENTA | 0.00 | 0.00 | 0.00 | 0.00 |
| 1.1.4.2 | INVENTARIO DE MERCANCIAS TERMINADAS | 0.00 | 0.00 | 0.00 | 0.00 |
| 1.1.4.3 | INVENTARIO DE MERCANCIAS EN PROCESO DE ELABORACIÓN | 0.00 | 0.00 | 0.00 | 0.00 |
| 1.1.4.4 | INVENTARIO DE MATERIAS PRIMAS, MATERIALES Y SUMINISTROS PARA PRODUCCIÓN | 0.00 | 0.00 | 0.00 | 0.00 |
| 1.1.4.5 | BIENES EN TRÁNSITO | 0.00 | 0.00 | 0.00 | 0.00 |
| 1.1.5 | ALMACENES | 0.00 | 0.00 | 0.00 | 0.00 |
| 1.1.5.1 | ALMACÉN DE MATERIALES Y SUMINISTROS DE CONSUMO | 0.00 | 0.00 | 0.00 | 0.00 |
| 1.1.6 | ESTIMACIÓN POR PÉRDIDA O DETERIORO DE ACTIVOS CIRCULANTES | 0.00 | 0.00 | 0.00 | 0.00 |
| 1.1.6.1 | ESTIMACIONES PARA CUENTAS INCOBRABLES POR DERECHOS A RECIBIR EFFECTIVO O EQUIVALENTES | 0.00 | 0.00 | 0.00 | 0.00 |
| 1.1.6.2 | ESTIMACIÓN POR DETERIORO DE INVENTARIOS | 0.00 | 0.00 | 0.00 | 0.00 |
| 1.1.9 | OTROS ACTIVOS CIRCULANTES | 0.00 | 0.00 | 0.00 | 0.00 |
| 1.1.9.1 | VALORES EN GARANTÍA | 0.00 | 0.00 | 0.00 | 0.00 |
| 1.1.9.2 | BIENES EN GARANTÍA (EXCLUYE DEPÓSITOS DE FONDOS) | 0.00 | 0.00 | 0.00 | 0.00 |
| 1.1.9.3 | BIENES DERIVADOS DE EMBARGOS, DECOMISOS, ASEGURAMIENTOS Y DACIÓN EN PAGO | 0.00 | 0.00 | 0.00 | 0.00 |
| 1.1.9.4 | ADQUISICIÓN CON FONDOS DE TERCEROS | 0.00 | 0.00 | 0.00 | 0.00 |
| 1.2 | ACTIVO NO CIRCULANTE | 8,660,569.84 | 34,339.38 | 0.00 | 8,694,909.22 |

| | | | | | |
|---------|--|--------------|-----------|------|--------------|
| 1.2.1 | INVERSIONES FINANCIERAS A LARGO PLAZO | 0.00 | 0.00 | 0.00 | 0.00 |
| 1.2.1.1 | INVERSIONES A LARGO PLAZO | 0.00 | 0.00 | 0.00 | 0.00 |
| 1.2.1.2 | TÍTULOS Y VALORES A LARGO PLAZO | 0.00 | 0.00 | 0.00 | 0.00 |
| 1.2.1.3 | FIDEICOMISOS, MANDATOS Y CONTRATOS ANALOGOS | 0.00 | 0.00 | 0.00 | 0.00 |
| 1.2.1.4 | PARTICIPACIONES Y APORTACIONES DE CAPITAL | 0.00 | 0.00 | 0.00 | 0.00 |
| 1.2.2 | DERECHOS A RECIBIR EFECTIVO O EQUIVALENTES A LARGO PLAZO | 0.00 | 0.00 | 0.00 | 0.00 |
| 1.2.2.1 | DOCUMENTOS POR COBRAR A LARGO PLAZO | 0.00 | 0.00 | 0.00 | 0.00 |
| 1.2.2.2 | DEUDORES DIVERSOS A LARGO PLAZO | 0.00 | 0.00 | 0.00 | 0.00 |
| 1.2.2.3 | INGRESOS POR RECUPERAR A LARGO PLAZO | 0.00 | 0.00 | 0.00 | 0.00 |
| 1.2.2.4 | PRÉSTAMOS OTORGADOS A LARGO PLAZO | 0.00 | 0.00 | 0.00 | 0.00 |
| 1.2.2.9 | OTROS DERECHOS A RECIBIR EFECTIVO O EQUIVALENTES A LARGO PLAZO | 0.00 | 0.00 | 0.00 | 0.00 |
| 1.2.3 | BIENES INMUEBLES, INFRAESTRUCTURA Y CONSTRUCCIONES EN PROCESO | 4,005,568.85 | 0.00 | 0.00 | 4,005,568.85 |
| 1.2.3.1 | TERRENOS | 0.00 | 0.00 | 0.00 | 0.00 |
| 1.2.3.2 | VIVIENDAS | 0.00 | 0.00 | 0.00 | 0.00 |
| 1.2.3.3 | EDIFICIOS NO HABITACIONALES | 0.00 | 0.00 | 0.00 | 0.00 |
| 1.2.3.4 | INFRAESTRUCTURA | 0.00 | 0.00 | 0.00 | 0.00 |
| 1.2.3.5 | CONSTRUCCIONES EN PROCESO EN BIENES DE DOMINIO PÚBLICO | 0.00 | 0.00 | 0.00 | 0.00 |
| 1.2.3.6 | CONSTRUCCIONES EN PROCESO EN BIENES PROPIOS | 4,005,568.85 | 0.00 | 0.00 | 4,005,568.85 |
| 1.2.3.9 | OTROS BIENES INMUEBLES | 0.00 | 0.00 | 0.00 | 0.00 |
| 1.2.4 | BIENES MUEBLES | 5,790,515.88 | 34,339.38 | 0.00 | 5,824,855.26 |
| 1.2.4.1 | MOBILIARIO Y EQUIPO DE ADMINISTRACIÓN | 450,421.21 | 31,594.38 | 0.00 | 482,015.59 |
| 1.2.4.2 | MOBILIARIO Y EQUIPO EDUCACIONAL Y RECREATIVO | 41,917.19 | 0.00 | 0.00 | 41,917.19 |
| 1.2.4.3 | EQUIPO E INSTRUMENTAL MÉDICO Y DE LABORATORIO | 0.00 | 0.00 | 0.00 | 0.00 |
| 1.2.4.4 | VEHÍCULOS Y EQUIPO DE TRANSPORTE | 1,117,200.00 | 0.00 | 0.00 | 1,117,200.00 |
| 1.2.4.5 | EQUIPO DE DEFENSA Y SEGURIDAD | 0.00 | 0.00 | 0.00 | 0.00 |
| 1.2.4.6 | MAQUINARIA, OTROS EQUIPOS Y HERRAMIENTAS | 4,180,977.48 | 2,745.00 | 0.00 | 4,183,722.48 |
| 1.2.4.7 | COLECCIONES, OBRAS DE ARTE Y OBJETOS VALIOSOS | 0.00 | 0.00 | 0.00 | 0.00 |
| 1.2.4.8 | ACTIVOS BIOLÓGICOS | 0.00 | 0.00 | 0.00 | 0.00 |
| 1.2.5 | ACTIVOS INTANGIBLES | 6,810.36 | 0.00 | 0.00 | 6,810.36 |
| 1.2.5.1 | SOFTWARE | 6,810.36 | 0.00 | 0.00 | 6,810.36 |
| 1.2.5.2 | PATENTES, MARCAS Y DERECHOS | 0.00 | 0.00 | 0.00 | 0.00 |
| 1.2.5.3 | CONCESIONES Y FRANQUICIAS | 0.00 | 0.00 | 0.00 | 0.00 |
| 1.2.5.4 | LICENCIAS | 0.00 | 0.00 | 0.00 | 0.00 |
| 1.2.5.9 | OTROS ACTIVOS INTANGIBLES | 0.00 | 0.00 | 0.00 | 0.00 |
| 1.2.6 | DEPRECIACIÓN, DETERIORO Y AMORTIZACIÓN ACUMULADA DE BIENES | 1,142,325.25 | 0.00 | 0.00 | 1,142,325.25 |
| 1.2.6.1 | DEPRECIACIÓN ACUMULADA DE BIENES INMUEBLES | 0.00 | 0.00 | 0.00 | 0.00 |
| 1.2.6.2 | DEPRECIACIÓN ACUMULADA DE INFRAESTRUCTURA | 0.00 | 0.00 | 0.00 | 0.00 |
| 1.2.6.3 | DEPRECIACIÓN ACUMULADA DE BIENES MUEBLES | 1,142,325.25 | 0.00 | 0.00 | 1,142,325.25 |
| 1.2.6.4 | DETERIORO ACUMULADO DE ACTIVOS BIOLÓGICOS | 0.00 | 0.00 | 0.00 | 0.00 |
| 1.2.6.5 | AMORTIZACIÓN ACUMULADA DE ACTIVOS INTANGIBLES | 0.00 | 0.00 | 0.00 | 0.00 |
| 1.2.7 | ACTIVOS DIFERIDOS | 0.00 | 0.00 | 0.00 | 0.00 |
| 1.2.7.1 | ESTUDIOS, FORMULACIÓN Y EVALUACIÓN DE PROYECTOS | 0.00 | 0.00 | 0.00 | 0.00 |
| 1.2.7.2 | DERECHOS SOBRE BIENES EN RÉGIMEN DE ARRENDAMIENTO FINANCIERO | 0.00 | 0.00 | 0.00 | 0.00 |
| 1.2.7.3 | GASTOS PAGADOS POR ADELANTADO A LARGO PLAZO | 0.00 | 0.00 | 0.00 | 0.00 |

| | | | | | | | | | |
|---------|---|------------|------------|------------|--------------|------------|--------------|------------|------------|
| 1.2.7.4 | ANTICIPOS A LARGO PLAZO | | 0.00 | | 0.00 | | 0.00 | | 0.00 |
| 1.2.7.5 | BENEFICIOS AL RETIRO DE EMPLEADOS PAGADOS POR ADELANTADO | | 0.00 | | 0.00 | | 0.00 | | 0.00 |
| 1.2.7.9 | OTROS ACTIVOS DIFERIDOS | | 0.00 | | 0.00 | | 0.00 | | 0.00 |
| 1.2.8 | ESTIMACIÓN POR PÉRDIDA O DETERIORO DE ACTIVOS NO CIRCULANTES | | 0.00 | | 0.00 | | 0.00 | | 0.00 |
| 1.2.8.1 | ESTIMACIONES POR PÉRDIDA DE CUENTAS INCOBRABLES DE DOCUMENTOS POR COBRAR A LARGO PLAZO | | 0.00 | | 0.00 | | 0.00 | | 0.00 |
| 1.2.8.2 | ESTIMACIONES POR PÉRDIDA DE CUENTAS INCOBRABLES DE DEUDORES DIVERSOS POR COBRAR A LARGO PLAZO | | 0.00 | | 0.00 | | 0.00 | | 0.00 |
| 1.2.8.3 | ESTIMACIONES POR PÉRDIDA DE CUENTAS INCOBRABLES DE INGRESOS POR COBRAR A LARGO PLAZO | | 0.00 | | 0.00 | | 0.00 | | 0.00 |
| 1.2.8.4 | ESTIMACIONES POR PÉRDIDA DE CUENTAS INCOBRABLES DE PRÉSTAMOS OTORGADOS A LARGO PLAZO | | 0.00 | | 0.00 | | 0.00 | | 0.00 |
| 1.2.8.9 | ESTIMACIONES POR PÉRDIDA DE OTRAS CUENTAS INCOBRABLES A LARGO PLAZO | | 0.00 | | 0.00 | | 0.00 | | 0.00 |
| 1.2.9 | OTROS ACTIVOS NO CIRCULANTES | | 0.00 | | 0.00 | | 0.00 | | 0.00 |
| 1.2.9.1 | BIENES EN CONCESIÓN | | 0.00 | | 0.00 | | 0.00 | | 0.00 |
| 1.2.9.2 | BIENES EN ARRENDAMIENTO FINANCIERO | | 0.00 | | 0.00 | | 0.00 | | 0.00 |
| 1.2.9.3 | BIENES EN COMODATO | | 0.00 | | 0.00 | | 0.00 | | 0.00 |
| 2 | PASIVO | | 448,708.66 | | 2,751,892.38 | | 2,734,208.24 | | 431,024.52 |
| 2.1 | PASIVO CIRCULANTE | | 448,708.66 | | 2,751,892.38 | | 2,734,208.24 | | 431,024.52 |
| 2.1.1 | CUENTAS POR PAGAR A CORTO PLAZO | | 448,708.66 | | 2,751,892.38 | | 2,734,208.24 | | 431,024.52 |
| 2.1.1.1 | SERVICIOS PERSONALES POR PAGAR A CORTO PLAZO | | 0.00 | | 1,536,533.99 | | 1,536,533.99 | | 0.00 |
| 2.1.1.2 | PROVEEDORES POR PAGAR A CORTO PLAZO | | 0.00 | | 967,606.20 | | 967,606.20 | | 0.00 |
| 2.1.1.3 | CONTRATISTAS POR OBRAS PÚBLICAS POR PAGAR A CORTO PLAZO | | 0.00 | | 0.00 | | 0.00 | | 0.00 |
| 2.1.1.4 | PARTICIPACIONES Y APORTACIONES POR PAGAR A CORTO PLAZO | | 0.00 | | 0.00 | | 0.00 | | 0.00 |
| 2.1.1.5 | TRANSFERENCIAS OTORGADAS POR PAGAR A CORTO PLAZO | | 0.00 | | 0.00 | | 0.00 | | 0.00 |
| 2.1.1.6 | INTERESES, COMISIONES Y OTROS GASTOS DE LA DEUDA PÚBLICA POR PAGAR A CORTO PLAZO | | 0.00 | | 0.00 | | 0.00 | | 0.00 |
| 2.1.1.7 | RETENCIONES Y CONTRIBUCIONES POR PAGAR A CORTO PLAZO | 448,708.66 | | 247,752.19 | | 212,482.53 | | 413,439.00 | |
| 2.1.1.8 | DEVOLUCIONES DE LA LEY DE INGRESOS POR PAGAR A CORTO PLAZO | | 0.00 | | 0.00 | | 0.00 | | 0.00 |
| 2.1.1.9 | OTRAS CUENTAS POR PAGAR A CORTO PLAZO | | 0.00 | | 0.00 | | 17,585.52 | | 17,585.52 |
| 2.1.2 | DOCUMENTOS POR PAGAR A CORTO PLAZO | | 0.00 | | 0.00 | | 0.00 | | 0.00 |
| 2.1.2.1 | DOCUMENTOS COMERCIALES POR PAGAR A CORTO PLAZO | | 0.00 | | 0.00 | | 0.00 | | 0.00 |
| 2.1.2.2 | DOCUMENTOS CON CONTRATISTAS POR OBRAS PÚBLICAS POR PAGAR A CORTO PLAZO | | 0.00 | | 0.00 | | 0.00 | | 0.00 |
| 2.1.2.9 | OTROS DOCUMENTOS POR PAGAR A CORTO PLAZO | | 0.00 | | 0.00 | | 0.00 | | 0.00 |
| 2.1.3 | PORCIÓN A CORTO PLAZO DE LA DEUDA PÚBLICA A LARGO PLAZO | | 0.00 | | 0.00 | | 0.00 | | 0.00 |
| 2.1.3.1 | PORCIÓN A CORTO PLAZO DE LA DEUDA PÚBLICA INTERNA | | 0.00 | | 0.00 | | 0.00 | | 0.00 |
| 2.1.3.2 | PORCIÓN A CORTO PLAZO DE LA DEUDA PÚBLICA EXTERNA | | 0.00 | | 0.00 | | 0.00 | | 0.00 |
| 2.1.3.3 | PORCIÓN A CORTO PLAZO DE ARRENDAMIENTO FINANCIERO | | 0.00 | | 0.00 | | 0.00 | | 0.00 |
| 2.1.4 | TÍTULOS Y VALORES A CORTO PLAZO | | 0.00 | | 0.00 | | 0.00 | | 0.00 |
| 2.1.4.1 | TÍTULOS Y VALORES DE LA DEUDA PÚBLICA INTERNA A CORTO PLAZO | | 0.00 | | 0.00 | | 0.00 | | 0.00 |
| 2.1.4.2 | TÍTULOS Y VALORES DE LA DEUDA PÚBLICA EXTERNA A CORTO PLAZO | | 0.00 | | 0.00 | | 0.00 | | 0.00 |
| 2.1.5 | PASIVOS DIFERIDOS A CORTO PLAZO | | 0.00 | | 0.00 | | 0.00 | | 0.00 |
| 2.1.5.1 | INGRESOS COBRADOS POR ADELANTADO A CORTO PLAZO | | 0.00 | | 0.00 | | 0.00 | | 0.00 |
| 2.1.5.2 | INTERESES COBRADOS POR ADELANTADO A CORTO PLAZO | | 0.00 | | 0.00 | | 0.00 | | 0.00 |
| 2.1.5.9 | OTROS PASIVOS DIFERIDOS A CORTO PLAZO | | 0.00 | | 0.00 | | 0.00 | | 0.00 |
| 2.1.6 | FONDOS Y BIENES DE TERCEROS EN GARANTÍA Y/O ADMINISTRACIÓN A CORTO PLAZO | | 0.00 | | 0.00 | | 0.00 | | 0.00 |
| 2.1.6.1 | FONDOS EN GARANTÍA A CORTO PLAZO | | 0.00 | | 0.00 | | 0.00 | | 0.00 |
| 2.1.6.2 | FONDOS EN ADMINISTRACIÓN A CORTO PLAZO | | 0.00 | | 0.00 | | 0.00 | | 0.00 |
| 2.1.6.3 | FONDOS CONTINGENTES A CORTO PLAZO | | 0.00 | | 0.00 | | 0.00 | | 0.00 |

| | | | | | |
|---------|--|--------------|-----------|------|--------------|
| 2.1.6.4 | FONDOS DE FIDEICOMISOS, MANDATOS Y CONTRATOS ANALOGOS A CORTO PLAZO | 0.00 | 0.00 | 0.00 | 0.00 |
| 2.1.6.5 | OTROS FONDOS DE TERCEROS EN GARANTÍA VIO ADMINISTRACIÓN A CORTO PLAZO | 0.00 | 0.00 | 0.00 | 0.00 |
| 2.1.6.6 | VALORES Y BIENES EN GARANTÍA A CORTO PLAZO | 0.00 | 0.00 | 0.00 | 0.00 |
| 2.1.7 | PROVISIONES A CORTO PLAZO | 0.00 | 0.00 | 0.00 | 0.00 |
| 2.1.7.1 | PROVISIÓN PARA DEMANDAS Y JUICIOS A CORTO PLAZO | 0.00 | 0.00 | 0.00 | 0.00 |
| 2.1.7.2 | PROVISIÓN PARA CONTINGENCIAS A CORTO PLAZO | 0.00 | 0.00 | 0.00 | 0.00 |
| 2.1.7.9 | OTRAS PROVISIONES A CORTO PLAZO | 0.00 | 0.00 | 0.00 | 0.00 |
| 2.1.9 | OTROS PASIVOS A CORTO PLAZO | 0.00 | 0.00 | 0.00 | 0.00 |
| 2.1.9.1 | INGRESOS POR CLASIFICAR | 0.00 | 0.00 | 0.00 | 0.00 |
| 2.1.9.2 | RECAUDACIÓN POR PARTICIPAR | 0.00 | 0.00 | 0.00 | 0.00 |
| 2.1.9.9 | OTROS PASIVOS CIRCULANTES | 0.00 | 0.00 | 0.00 | 0.00 |
| 2.2 | PASIVO NO CIRCULANTE | 0.00 | 0.00 | 0.00 | 0.00 |
| 2.2.1 | CUENTAS POR PAGAR A LARGO PLAZO | 0.00 | 0.00 | 0.00 | 0.00 |
| 2.2.1.1 | PROVEEDORES POR PAGAR A LARGO PLAZO | 0.00 | 0.00 | 0.00 | 0.00 |
| 2.2.1.2 | CONTRATISTAS POR OBRAS PÚBLICAS POR PAGAR A LARGO PLAZO | 0.00 | 0.00 | 0.00 | 0.00 |
| 2.2.2 | DOCUMENTOS POR PAGAR A LARGO PLAZO | 0.00 | 0.00 | 0.00 | 0.00 |
| 2.2.2.1 | DOCUMENTOS COMERCIALES POR PAGAR A LARGO PLAZO | 0.00 | 0.00 | 0.00 | 0.00 |
| 2.2.2.2 | DOCUMENTOS CON CONTRATISTAS POR OBRAS PÚBLICAS POR PAGAR A LARGO PLAZO | 0.00 | 0.00 | 0.00 | 0.00 |
| 2.2.2.9 | OTROS DOCUMENTOS POR PAGAR A LARGO PLAZO | 0.00 | 0.00 | 0.00 | 0.00 |
| 2.2.3 | DEUDA PÚBLICA A LARGO PLAZO | 0.00 | 0.00 | 0.00 | 0.00 |
| 2.2.3.1 | TÍTULOS Y VALORES DE LA DEUDA PÚBLICA INTERNA A LARGO PLAZO | 0.00 | 0.00 | 0.00 | 0.00 |
| 2.2.3.2 | TÍTULOS Y VALORES DE LA DEUDA PÚBLICA EXTERNA A LARGO PLAZO | 0.00 | 0.00 | 0.00 | 0.00 |
| 2.2.3.3 | PRÉSTAMOS DE LA DEUDA PÚBLICA INTERNA POR PAGAR A LARGO PLAZO | 0.00 | 0.00 | 0.00 | 0.00 |
| 2.2.3.4 | PRÉSTAMOS DE LA DEUDA PÚBLICA EXTERNA POR PAGAR A LARGO PLAZO | 0.00 | 0.00 | 0.00 | 0.00 |
| 2.2.3.5 | ARRENDAMIENTO FINANCIERO POR PAGAR A LARGO PLAZO | 0.00 | 0.00 | 0.00 | 0.00 |
| 2.2.4 | PASIVOS DIFERIDOS A LARGO PLAZO | 0.00 | 0.00 | 0.00 | 0.00 |
| 2.2.4.1 | CRÉDITOS DIFERIDOS A LARGO PLAZO | 0.00 | 0.00 | 0.00 | 0.00 |
| 2.2.4.2 | INTERESES COBRADOS POR ADELANTADO A LARGO PLAZO | 0.00 | 0.00 | 0.00 | 0.00 |
| 2.2.4.9 | OTROS PASIVOS DIFERIDOS A LARGO PLAZO | 0.00 | 0.00 | 0.00 | 0.00 |
| 2.2.5 | FONDOS Y BIENES DE TERCEROS EN GARANTÍA VIO ADMINISTRACIÓN A LARGO PLAZO | 0.00 | 0.00 | 0.00 | 0.00 |
| 2.2.5.1 | FONDOS EN GARANTÍA A LARGO PLAZO | 0.00 | 0.00 | 0.00 | 0.00 |
| 2.2.5.2 | FONDOS EN ADMINISTRACIÓN A LARGO PLAZO | 0.00 | 0.00 | 0.00 | 0.00 |
| 2.2.5.3 | FONDOS CONTINGENTES A LARGO PLAZO | 0.00 | 0.00 | 0.00 | 0.00 |
| 2.2.5.4 | FONDOS DE FIDEICOMISOS, MANDATOS Y CONTRATOS ANALOGOS A LARGO PLAZO | 0.00 | 0.00 | 0.00 | 0.00 |
| 2.2.5.5 | OTROS FONDOS DE TERCEROS EN GARANTÍA VIO ADMINISTRACIÓN A LARGO PLAZO | 0.00 | 0.00 | 0.00 | 0.00 |
| 2.2.5.6 | VALORES Y BIENES EN GARANTÍA A LARGO PLAZO | 0.00 | 0.00 | 0.00 | 0.00 |
| 2.2.6 | PROVISIONES A LARGO PLAZO | 0.00 | 0.00 | 0.00 | 0.00 |
| 2.2.6.1 | PROVISIÓN PARA DEMANDAS Y JUICIOS A LARGO PLAZO | 0.00 | 0.00 | 0.00 | 0.00 |
| 2.2.6.2 | PROVISIÓN PARA PENSIONES A LARGO PLAZO | 0.00 | 0.00 | 0.00 | 0.00 |
| 2.2.6.3 | PROVISIÓN PARA CONTINGENCIAS A LARGO PLAZO | 0.00 | 0.00 | 0.00 | 0.00 |
| 2.2.6.9 | OTRAS PROVISIONES A LARGO PLAZO | 0.00 | 0.00 | 0.00 | 0.00 |
| 3 | HACIENDA PÚBLICA PATRIMONIO | 8,732,431.61 | 16,572.30 | 0.00 | 8,715,859.31 |
| 3.1 | HACIENDA PÚBLICA/PATRIMONIO CONTRIBUIDO | 0.00 | 0.00 | 0.00 | 0.00 |
| 3.1.1 | APORTACIONES | 0.00 | 0.00 | 0.00 | 0.00 |

| | | | | | | |
|---------|--|---------------|-----------|------|--------------|---------------|
| 3.1.2 | DONACIONES DE CAPITAL | 0.00 | 0.00 | 0.00 | 0.00 | 0.00 |
| 3.1.3 | ACTUALIZACIÓN DE LA HACIENDA PÚBLICA/PATRIMONIO | 0.00 | 0.00 | 0.00 | 0.00 | 0.00 |
| 3.2 | HACIENDA PÚBLICA/PATRIMONIO GENERADO | 8,732,431.61 | 16,572.30 | 0.00 | 0.00 | 8,715,859.31 |
| 3.2.1 | RESULTADOS DEL EJERCICIO (AHORRO/ DESAHORRO) | 0.00 | 0.00 | 0.00 | 0.00 | 0.00 |
| 3.2.2 | RESULTADOS DE EJERCICIOS ANTERIORES | 9,914,576.83 | 0.00 | 0.00 | 0.00 | 9,914,576.83 |
| 3.2.3 | REVALUOS | 0.00 | 0.00 | 0.00 | 0.00 | 0.00 |
| 3.2.3.1 | REVALUO DE BIENES INMUEBLES | 0.00 | 0.00 | 0.00 | 0.00 | 0.00 |
| 3.2.3.2 | REVALUO DE BIENES MUEBLES | 0.00 | 0.00 | 0.00 | 0.00 | 0.00 |
| 3.2.3.3 | REVALUO DE BIENES INTANGIBLES | 0.00 | 0.00 | 0.00 | 0.00 | 0.00 |
| 3.2.3.9 | OTROS REVALUOS | 0.00 | 0.00 | 0.00 | 0.00 | 0.00 |
| 3.2.4 | RESERVAS | 0.00 | 0.00 | 0.00 | 0.00 | 0.00 |
| 3.2.4.1 | RESERVAS DE PATRIMONIO | 0.00 | 0.00 | 0.00 | 0.00 | 0.00 |
| 3.2.4.2 | RESERVAS TERRITORIALES | 0.00 | 0.00 | 0.00 | 0.00 | 0.00 |
| 3.2.4.3 | RESERVAS POR CONTINGENCIAS | 0.00 | 0.00 | 0.00 | 0.00 | 0.00 |
| 3.2.5 | RECTIFICACIONES DE RESULTADOS DE EJERCICIOS ANTERIORES | -1,182,145.22 | 16,572.30 | 0.00 | 0.00 | -1,198,717.52 |
| 3.2.5.1 | CAMBIOS EN POLITICAS CONTABLES | 0.00 | 16,572.30 | 0.00 | 0.00 | -16,572.30 |
| 3.2.5.2 | CAMBIOS POR ERRORES CONTABLES | -1,182,145.22 | 0.00 | 0.00 | 0.00 | -1,182,145.22 |
| 3.3 | EXCESO O INSUFICIENCIA EN LA ACTUALIZACION DE LA HACIENDA PUBLICA/PATRIMONIO | 0.00 | 0.00 | 0.00 | 0.00 | 0.00 |
| 3.3.1 | RESULTADO POR POSICION MONETARIA | 0.00 | 0.00 | 0.00 | 0.00 | 0.00 |
| 3.3.2 | RESULTADO POR TENENCIA DE ACTIVOS NO MONETARIOS | 0.00 | 0.00 | 0.00 | 0.00 | 0.00 |
| 4 | INGRESOS Y OTROS BENEFICIOS | 4,896,735.35 | 0.00 | 0.00 | 2,472,487.42 | 7,369,222.77 |
| 4.1 | INGRESOS DE GESTION | 0.00 | 0.00 | 0.00 | 0.00 | 0.00 |
| 4.1.1 | IMPUESTOS | 0.00 | 0.00 | 0.00 | 0.00 | 0.00 |
| 4.1.1.1 | IMPUESTOS SOBRE LOS INGRESOS | 0.00 | 0.00 | 0.00 | 0.00 | 0.00 |
| 4.1.1.2 | IMPUESTOS SOBRE EL PATRIMONIO | 0.00 | 0.00 | 0.00 | 0.00 | 0.00 |
| 4.1.1.3 | IMPUESTOS SOBRE LA PRODUCCION, EL CONSUMO Y LAS TRANSACCIONES | 0.00 | 0.00 | 0.00 | 0.00 | 0.00 |
| 4.1.1.4 | IMPUESTOS AL COMERCIO EXTERIOR | 0.00 | 0.00 | 0.00 | 0.00 | 0.00 |
| 4.1.1.5 | IMPUESTOS SOBRE NOMINAS Y ASIMILABLES | 0.00 | 0.00 | 0.00 | 0.00 | 0.00 |
| 4.1.1.6 | IMPUESTOS ECOLOGICOS | 0.00 | 0.00 | 0.00 | 0.00 | 0.00 |
| 4.1.1.7 | ACCESORIOS DE IMPUESTOS | 0.00 | 0.00 | 0.00 | 0.00 | 0.00 |
| 4.1.1.8 | IMPUESTOS NO COMPRENDIDOS EN LA LEY DE INGRESOS VIGENTES, CAUSADOS EN EJERCICIOS FISCALES ANTERIORES | 0.00 | 0.00 | 0.00 | 0.00 | 0.00 |
| 4.1.1.9 | OTROS IMPUESTOS | 0.00 | 0.00 | 0.00 | 0.00 | 0.00 |
| 4.1.2 | CUOTAS Y APORTACIONES DE SEGURIDAD SOCIAL | 0.00 | 0.00 | 0.00 | 0.00 | 0.00 |
| 4.1.2.1 | APORTACIONES PARA FONDOS DE VIVIENDA | 0.00 | 0.00 | 0.00 | 0.00 | 0.00 |
| 4.1.2.2 | CUOTAS PARA LA SEGURIDAD SOCIAL | 0.00 | 0.00 | 0.00 | 0.00 | 0.00 |
| 4.1.2.3 | CUOTAS DE AHORRO PARA EL RETIRO | 0.00 | 0.00 | 0.00 | 0.00 | 0.00 |
| 4.1.2.4 | ACCESORIOS DE CUOTAS Y APORTACIONES DE SEGURIDAD SOCIAL | 0.00 | 0.00 | 0.00 | 0.00 | 0.00 |
| 4.1.2.9 | OTRAS CUOTAS Y APORTACIONES PARA LA SEGURIDAD SOCIAL | 0.00 | 0.00 | 0.00 | 0.00 | 0.00 |
| 4.1.3 | CONTRIBUCIONES DE MEJORAS | 0.00 | 0.00 | 0.00 | 0.00 | 0.00 |
| 4.1.3.1 | CONTRIBUCIONES DE MEJORAS POR OBRAS PUBLICAS | 0.00 | 0.00 | 0.00 | 0.00 | 0.00 |
| 4.1.3.2 | CONTRIBUCIONES DE MEJORAS NO COMPRENDIDAS EN LA LEY DE INGRESOS VIGENTE, CAUSADAS EN EJERCICIOS FISCALES ANTERIORES PENDIENTES DE LIQUIDACION O PAGO | 0.00 | 0.00 | 0.00 | 0.00 | 0.00 |
| 4.1.4 | DERECHOS | 0.00 | 0.00 | 0.00 | 0.00 | 0.00 |
| 4.1.4.1 | DERECHOS POR EL USO, GOCE, APROVECHAMIENTO O EXPLOTACION DE BIENES DE DOMINIO PUBLICO | 0.00 | 0.00 | 0.00 | 0.00 | 0.00 |
| 4.1.4.2 | DERECHOS A LOS HIDROCARBUROS (DEROGADA) | 0.00 | 0.00 | 0.00 | 0.00 | 0.00 |

| | | | | | | |
|---------|--|--------------|------|--------------|--------------|------|
| 4.1.4.3 | DERECHOS POR PRESTACIÓN DE SERVICIOS | 0.00 | 0.00 | 0.00 | 0.00 | 0.00 |
| 4.1.4.4 | ACCESORIOS DE DERECHOS | 0.00 | 0.00 | 0.00 | 0.00 | 0.00 |
| 4.1.4.5 | DERECHOS NO COMPRENDIDOS EN LA LEY DE INGRESOS VIGENTE, CAUSADOS EN EJERCICIOS FISCALES ANTERIORES PENDIENTES DE LIQUIDACIÓN O PAGO | 0.00 | 0.00 | 0.00 | 0.00 | 0.00 |
| 4.1.4.9 | OTROS DERECHOS | 0.00 | 0.00 | 0.00 | 0.00 | 0.00 |
| 4.1.5 | PRODUCTOS | 0.00 | 0.00 | 0.00 | 0.00 | 0.00 |
| 4.1.5.1 | PRODUCTOS | 0.00 | 0.00 | 0.00 | 0.00 | 0.00 |
| 4.1.5.2 | ENAJENACIÓN DE BIENES MUEBLES NO SUJETOS A SER INVENTARIADOS (DEROGADA) | 0.00 | 0.00 | 0.00 | 0.00 | 0.00 |
| 4.1.5.3 | ACCESORIOS DE PRODUCTOS (DEROGADA) | 0.00 | 0.00 | 0.00 | 0.00 | 0.00 |
| 4.1.5.4 | PRODUCTOS NO COMPRENDIDOS EN LA LEY DE INGRESOS VIGENTE, CAUSADOS EN EJERCICIOS FISCALES ANTERIORES PENDIENTES DE LIQUIDACIÓN O PAGO | 0.00 | 0.00 | 0.00 | 0.00 | 0.00 |
| 4.1.5.9 | OTROS PRODUCTOS QUE GENERAN INGRESOS CORRIENTES (DEROGADA) | 0.00 | 0.00 | 0.00 | 0.00 | 0.00 |
| 4.1.6 | APROVECHAMIENTOS | 0.00 | 0.00 | 0.00 | 0.00 | 0.00 |
| 4.1.6.1 | INGENTIVOS DERIVADOS DE LA COLABORACIÓN FISCAL (DEROGADA) | 0.00 | 0.00 | 0.00 | 0.00 | 0.00 |
| 4.1.6.2 | MULTAS | 0.00 | 0.00 | 0.00 | 0.00 | 0.00 |
| 4.1.6.3 | INDEMNIZACIONES | 0.00 | 0.00 | 0.00 | 0.00 | 0.00 |
| 4.1.6.4 | REINTEGROS | 0.00 | 0.00 | 0.00 | 0.00 | 0.00 |
| 4.1.6.5 | APROVECHAMIENTOS PROVENIENTES DE OBRAS PÚBLICAS | 0.00 | 0.00 | 0.00 | 0.00 | 0.00 |
| 4.1.6.6 | APROVECHAMIENTOS NO COMPRENDIDOS EN LA LEY DE INGRESOS VIGENTE, CAUSADOS EN EJERCICIOS FISCALES ANTERIORES PENDIENTES DE LIQUIDACIÓN O PAGO | 0.00 | 0.00 | 0.00 | 0.00 | 0.00 |
| 4.1.6.7 | APROVECHAMIENTOS POR APORTACIONES Y COOPERACIONES (DEROGADA) | 0.00 | 0.00 | 0.00 | 0.00 | 0.00 |
| 4.1.6.8 | ACCESORIOS DE APROVECHAMIENTOS | 0.00 | 0.00 | 0.00 | 0.00 | 0.00 |
| 4.1.6.9 | OTROS APROVECHAMIENTOS | 0.00 | 0.00 | 0.00 | 0.00 | 0.00 |
| 4.1.7 | INGRESOS POR VENTA DE BIENES Y PRESTACIÓN DE SERVICIOS | 0.00 | 0.00 | 0.00 | 0.00 | 0.00 |
| 4.1.7.1 | INGRESOS POR VENTA DE BIENES Y PRESTACIÓN DE SERVICIOS DE INSTITUCIONES PÚBLICAS DE SEGURIDAD SOCIAL | 0.00 | 0.00 | 0.00 | 0.00 | 0.00 |
| 4.1.7.2 | INGRESOS POR VENTA DE BIENES Y PRESTACIÓN DE SERVICIOS DE EMPRESAS PRODUCTIVAS DEL ESTADO | 0.00 | 0.00 | 0.00 | 0.00 | 0.00 |
| 4.1.7.3 | INGRESOS POR VENTA DE BIENES Y PRESTACIÓN DE SERVICIOS DE ENTIDADES PARAESTATALES Y FIDEICOMISOS NO EMPR | 0.00 | 0.00 | 0.00 | 0.00 | 0.00 |
| 4.1.7.4 | INGRESOS POR VENTA DE BIENES Y PRESTACIÓN DE SERVICIOS DE ENTIDADES PARAESTATALES EMPRESARIALES NO FINA | 0.00 | 0.00 | 0.00 | 0.00 | 0.00 |
| 4.1.7.5 | INGRESOS POR VENTA DE BIENES Y PRESTACIÓN DE SERVICIOS DE ENTIDADES PARAESTATALES EMPRESARIALES FINANCIERAS | 0.00 | 0.00 | 0.00 | 0.00 | 0.00 |
| 4.1.7.6 | INGRESOS POR VENTA DE BIENES Y PRESTACIÓN DE SERVICIOS DE ENTIDADES PARAESTATALES EMPRESARIALES FINANCIERAS | 0.00 | 0.00 | 0.00 | 0.00 | 0.00 |
| 4.1.7.7 | INGRESOS POR VENTA DE BIENES Y PRESTACIÓN DE SERVICIOS DE ENTIDADES PARAESTATALES EMPRESARIALES FINANCIERAS | 0.00 | 0.00 | 0.00 | 0.00 | 0.00 |
| 4.1.7.8 | INGRESOS POR VENTA DE BIENES Y PRESTACIÓN DE SERVICIOS DE FIDEICOMISOS FINANCIEROS PÚBLICOS CON PARTICIPA | 0.00 | 0.00 | 0.00 | 0.00 | 0.00 |
| 4.1.9 | INGRESOS NO COMPRENDIDOS EN LAS FRACCIONES DE LA LEY DE INGRESOS CAUSADOS EN EJERCICIOS FISCALES ANTER | 0.00 | 0.00 | 0.00 | 0.00 | 0.00 |
| 4.1.9.1 | IMPUESTOS NO COMPRENDIDOS EN LAS FRACCIONES DE LA LEY DE INGRESOS CAUSADOS EN EJERCICIOS FISCALES ANTER | 0.00 | 0.00 | 0.00 | 0.00 | 0.00 |
| 4.1.9.2 | CONTRIBUCIONES DE MEJORAS, DERECHOS, PRODUCTOS Y APROVECHAMIENTOS NO COMPRENDIDOS EN LAS FRACCIONES | 0.00 | 0.00 | 0.00 | 0.00 | 0.00 |
| 4.2 | PARTICIPACIONES, APORTACIONES, CONVENIOS, INCENTIVOS DERIVADOS DE LA COLABORACIÓN FISCAL, FONDOS DISTINTOS DE APORTACIONES, TRANSFERENCIAS, ASIGNACIONES, SUBSIDIOS Y SUBVENCIÓNES, Y PENSIONES Y JUBILACIONES | 4,896,735.35 | 0.00 | 2,472,487.42 | 7,369,222.77 | 0.00 |
| 4.2.1 | PARTICIPACIONES, APORTACIONES, CONVENIOS, INCENTIVOS DERIVADOS DE LA COLABORACIÓN FISCAL Y FONDOS DISTINTOS DE APORTACIONES | 0.00 | 0.00 | 0.00 | 0.00 | 0.00 |
| 4.2.1.1 | PARTICIPACIONES | 0.00 | 0.00 | 0.00 | 0.00 | 0.00 |
| 4.2.1.2 | APORTACIONES | 0.00 | 0.00 | 0.00 | 0.00 | 0.00 |
| 4.2.1.3 | CONVENIOS | 0.00 | 0.00 | 0.00 | 0.00 | 0.00 |
| 4.2.1.4 | INGENTIVOS DERIVADOS DE LA COLABORACIÓN FISCAL | 0.00 | 0.00 | 0.00 | 0.00 | 0.00 |
| 4.2.1.5 | FONDOS DISTINTOS DE APORTACIONES | 0.00 | 0.00 | 0.00 | 0.00 | 0.00 |
| 4.2.2 | TRANSFERENCIAS, ASIGNACIONES, SUBSIDIOS Y SUBVENCIÓNES, Y PENSIONES Y JUBILACIONES | 4,896,735.35 | 0.00 | 2,472,487.42 | 7,369,222.77 | 0.00 |
| 4.2.2.1 | TRANSFERENCIAS Y ASIGNACIONES | 4,896,735.35 | 0.00 | 2,472,487.42 | 7,369,222.77 | 0.00 |
| 4.2.2.2 | TRANSFERENCIAS DEL SECTOR PÚBLICO (DEROGADA) | 0.00 | 0.00 | 0.00 | 0.00 | 0.00 |

| | | | | | | | | | |
|---------|--|--|--------------|--|--------------|--|------|--|--------------|
| 4.2.2.3 | SUBSIDIOS Y SUBVENCIONES | | 0.00 | | 0.00 | | 0.00 | | 0.00 |
| 4.2.2.4 | AYUDAS SOCIALES (DEROGADA) | | 0.00 | | 0.00 | | 0.00 | | 0.00 |
| 4.2.2.5 | PENSIONES Y JUBILACIONES | | 0.00 | | 0.00 | | 0.00 | | 0.00 |
| 4.2.2.6 | TRANSFERENCIAS DEL EXTERIOR (DEROGADA) | | 0.00 | | 0.00 | | 0.00 | | 0.00 |
| 4.2.2.7 | TRANSFERENCIAS DEL FONDO MEXICANO DEL PETRÓLEO PARA LA ESTABILIZACIÓN Y EL DESARROLLO | | 0.00 | | 0.00 | | 0.00 | | 0.00 |
| 4.3 | OTROS INGRESOS Y BENEFICIOS | | 0.00 | | 0.00 | | 0.00 | | 0.00 |
| 4.3.1 | INGRESOS FINANCIEROS | | 0.00 | | 0.00 | | 0.00 | | 0.00 |
| 4.3.1.1 | INTERESES GANADOS DE TÍTULOS, VALORES Y DEMÁS INSTRUMENTOS FINANCIEROS | | 0.00 | | 0.00 | | 0.00 | | 0.00 |
| 4.3.1.9 | OTROS INGRESOS FINANCIEROS | | 0.00 | | 0.00 | | 0.00 | | 0.00 |
| 4.3.2 | INCREMENTO POR VARIACIÓN DE INVENTARIOS | | 0.00 | | 0.00 | | 0.00 | | 0.00 |
| 4.3.2.1 | INCREMENTO POR VARIACIÓN DE INVENTARIOS DE MERCANCIAS PARA VENTA | | 0.00 | | 0.00 | | 0.00 | | 0.00 |
| 4.3.2.2 | INCREMENTO POR VARIACIÓN DE INVENTARIOS DE MERCANCIAS TERMINADAS | | 0.00 | | 0.00 | | 0.00 | | 0.00 |
| 4.3.2.3 | INCREMENTO POR VARIACIÓN DE INVENTARIOS DE MERCANCIAS EN PROCESO DE ELABORACIÓN | | 0.00 | | 0.00 | | 0.00 | | 0.00 |
| 4.3.2.4 | INCREMENTO POR VARIACIÓN DE INVENTARIOS DE MATERIAS PRIMAS, MATERIALES Y SUMINISTROS PARA PRODUCCIÓN | | 0.00 | | 0.00 | | 0.00 | | 0.00 |
| 4.3.2.5 | INCREMENTO POR VARIACIÓN DE ALMACÉN DE MATERIAS PRIMAS, MATERIALES Y SUMINISTROS DE CONSUMO | | 0.00 | | 0.00 | | 0.00 | | 0.00 |
| 4.3.3 | DISMINUCIÓN DEL EXCESO DE ESTIMACIONES POR PÉRDIDA O DETERIORO U OBSOLESCENCIA | | 0.00 | | 0.00 | | 0.00 | | 0.00 |
| 4.3.3.1 | DISMINUCIÓN DEL EXCESO DE ESTIMACIONES POR PÉRDIDA O DETERIORO U OBSOLESCENCIA | | 0.00 | | 0.00 | | 0.00 | | 0.00 |
| 4.3.4 | DISMINUCIÓN DEL EXCESO DE PROVISIONES | | 0.00 | | 0.00 | | 0.00 | | 0.00 |
| 4.3.4.1 | DISMINUCIÓN DEL EXCESO DE PROVISIONES | | 0.00 | | 0.00 | | 0.00 | | 0.00 |
| 4.3.9 | OTROS INGRESOS Y BENEFICIOS VARIOS | | 0.00 | | 0.00 | | 0.00 | | 0.00 |
| 4.3.9.1 | OTROS INGRESOS DE EJERCICIOS ANTERIORES (DEROGADA) | | 0.00 | | 0.00 | | 0.00 | | 0.00 |
| 4.3.9.2 | BONIFICACIONES Y DESCUENTOS OBTENIDOS | | 0.00 | | 0.00 | | 0.00 | | 0.00 |
| 4.3.9.3 | DIFERENCIAS POR TIPO DE CAMBIO A FAVOR | | 0.00 | | 0.00 | | 0.00 | | 0.00 |
| 4.3.9.4 | DIFERENCIAS DE COTIZACIONES A FAVOR EN VALORES NEGOCIABLES | | 0.00 | | 0.00 | | 0.00 | | 0.00 |
| 4.3.9.5 | RESULTADO POR POSICIÓN MONETARIA | | 0.00 | | 0.00 | | 0.00 | | 0.00 |
| 4.3.9.6 | UTILIDADES POR PARTICIPACIÓN PATRIMONIAL | | 0.00 | | 0.00 | | 0.00 | | 0.00 |
| 4.3.9.7 | DIFERENCIAS POR REESTRUCTURACIÓN DE DEUDA PÚBLICA A FAVOR | | 0.00 | | 0.00 | | 0.00 | | 0.00 |
| 4.3.9.9 | OTROS INGRESOS Y BENEFICIOS VARIOS | | 0.00 | | 0.00 | | 0.00 | | 0.00 |
| 5 | GASTOS Y OTRAS PERDIDAS | | 4,940,128.17 | | 2,469,800.81 | | 0.00 | | 7,409,928.98 |
| 5.1 | GASTOS DE FUNCIONAMIENTO | | 4,940,128.17 | | 2,469,800.81 | | 0.00 | | 7,409,928.98 |
| 5.1.1 | SERVICIOS PERSONALES | | 2,896,463.81 | | 1,569,633.99 | | 0.00 | | 4,465,997.80 |
| 5.1.1.1 | REMUNERACIONES AL PERSONAL DE CARÁCTER PERMANENTE | | | | | | | | |
| 5.1.1.2 | REMUNERACIONES AL PERSONAL DE CARÁCTER TRANSITORIO | | 1,682,886.32 | | 843,861.92 | | 0.00 | | 2,526,758.24 |
| 5.1.1.3 | REMUNERACIONES ADICIONALES Y ESPECIALES | | 1,134,036.33 | | 655,178.05 | | 0.00 | | 1,789,214.38 |
| 5.1.1.4 | SEGURIDAD SOCIAL | | 0.00 | | 36,814.70 | | 0.00 | | 36,814.70 |
| 5.1.1.5 | OTRAS PRESTACIONES SOCIALES Y ECONÓMICAS | | 0.00 | | 0.00 | | 0.00 | | 0.00 |
| 5.1.1.6 | PAGO DE ESTÍMULOS A SERVIDORES PÚBLICOS | | 70,700.00 | | 33,000.00 | | 0.00 | | 103,700.00 |
| 5.1.2 | MATERIALES Y SUMINISTROS | | 8,831.16 | | 679.32 | | 0.00 | | 9,510.48 |
| 5.1.2.1 | MATERIALES DE ADMINISTRACIÓN, EMISIÓN DE DOCUMENTOS Y ARTÍCULOS OFICIALES | | 180,993.11 | | 82,308.94 | | 0.00 | | 263,302.05 |
| 5.1.2.2 | ALIMENTOS Y UTENSILIOS | | 22,628.85 | | 5,717.90 | | 0.00 | | 28,346.75 |
| 5.1.2.3 | MATERIAS PRIMAS Y MATERIALES DE PRODUCCIÓN Y COMERCIALIZACIÓN | | 27,592.25 | | 1,858.00 | | 0.00 | | 29,450.25 |
| 5.1.2.4 | MATERIALES Y ARTÍCULOS DE CONSTRUCCIÓN Y DE REPARACIÓN | | 0.00 | | 0.00 | | 0.00 | | 0.00 |
| 5.1.2.5 | PRODUCTOS QUÍMICOS, FARMACÉUTICOS Y DE LABORATORIO | | 28.00 | | 422.99 | | 0.00 | | 450.99 |
| 5.1.2.6 | COMBUSTIBLES, LUBRICANTES Y ADITIVOS | | 0.00 | | 8.00 | | 0.00 | | 0.00 |
| | | | 60,644.61 | | 21,688.14 | | 0.00 | | 82,342.75 |

| | | | | | |
|---------|--|--------------|------------|------|--------------|
| 5.1.2.7 | VESTUARIO, BLANCOS, PRENDAS DE PROTECCIÓN Y ARTÍCULOS DEPORTIVOS | 0.00 | 28,733.11 | 0.00 | 28,733.11 |
| 5.1.2.8 | MATERIALES Y SUMINISTROS PARA SEGURIDAD | 0.00 | 0.00 | 0.00 | 0.00 |
| 5.1.2.9 | HERRAMIENTAS, REFACCIONES Y ACCESORIOS MENORES | 70,099.40 | 23,878.80 | 0.00 | 93,978.20 |
| 5.1.3 | SERVICIOS GENERALES | 1,862,671.25 | 817,957.88 | 0.00 | 2,680,629.13 |
| 5.1.3.1 | SERVICIOS BÁSICOS | 16,469.88 | 7,389.00 | 0.00 | 23,858.88 |
| 5.1.3.2 | SERVICIOS DE ARRENDAMIENTO | 14,492.95 | 40,574.58 | 0.00 | 55,067.53 |
| 5.1.3.3 | SERVICIOS PROFESIONALES, CIENTÍFICOS Y TÉCNICOS Y OTROS SERVICIOS | 1,432,757.42 | 566,196.55 | 0.00 | 1,998,953.97 |
| 5.1.3.4 | SERVICIOS FINANCIEROS, BANCARIOS Y COMERCIALES | 13,203.55 | 2,233.72 | 0.00 | 15,427.27 |
| 5.1.3.5 | SERVICIOS DE INSTALACIÓN, REPARACIÓN, MANTENIMIENTO Y CONSERVACIÓN | 225,216.17 | 100,669.68 | 0.00 | 325,885.85 |
| 5.1.3.6 | SERVICIOS DE COMUNICACIÓN SOCIAL Y PUBLICIDAD | 0.00 | 0.00 | 0.00 | 0.00 |
| 5.1.3.7 | SERVICIOS DE TRASLADO Y VIÁTICOS | 148,773.01 | 57,437.55 | 0.00 | 206,210.56 |
| 5.1.3.8 | SERVICIOS OFICIALES | 6,800.27 | 2,211.90 | 0.00 | 9,012.07 |
| 5.1.3.9 | OTROS SERVICIOS GENERALES | 4,958.00 | 41,255.00 | 0.00 | 46,213.00 |
| 5.2 | TRANSFERENCIAS, ASIGNACIONES, SUBSIDIOS Y OTRAS AYUDAS | 0.00 | 0.00 | 0.00 | 0.00 |
| 5.2.1 | TRANSFERENCIAS INTERNAS Y ASIGNACIONES AL SECTOR PÚBLICO | 0.00 | 0.00 | 0.00 | 0.00 |
| 5.2.1.1 | ASIGNACIONES AL SECTOR PÚBLICO | 0.00 | 0.00 | 0.00 | 0.00 |
| 5.2.1.2 | TRANSFERENCIAS INTERNAS AL SECTOR PÚBLICO | 0.00 | 0.00 | 0.00 | 0.00 |
| 5.2.2 | TRANSFERENCIAS AL RESTO DEL SECTOR PÚBLICO | 0.00 | 0.00 | 0.00 | 0.00 |
| 5.2.2.1 | TRANSFERENCIAS A ENTIDADES PARAESTATALES | 0.00 | 0.00 | 0.00 | 0.00 |
| 5.2.2.2 | TRANSFERENCIAS A ENTIDADES FEDERATIVAS Y MUNICIPIOS | 0.00 | 0.00 | 0.00 | 0.00 |
| 5.2.3 | SUBSIDIOS Y SUBVENCIONES | 0.00 | 0.00 | 0.00 | 0.00 |
| 5.2.3.1 | SUBSIDIOS | 0.00 | 0.00 | 0.00 | 0.00 |
| 5.2.3.2 | SUBVENCIONES | 0.00 | 0.00 | 0.00 | 0.00 |
| 5.2.4 | AYUDAS SOCIALES | 0.00 | 0.00 | 0.00 | 0.00 |
| 5.2.4.1 | AYUDAS SOCIALES A PERSONAS | 0.00 | 0.00 | 0.00 | 0.00 |
| 5.2.4.2 | BECAS | 0.00 | 0.00 | 0.00 | 0.00 |
| 5.2.4.3 | AYUDAS SOCIALES A INSTITUCIONES | 0.00 | 0.00 | 0.00 | 0.00 |
| 5.2.4.4 | AYUDAS SOCIALES POR DESASTRES NATURALES Y OTROS SINIESTROS | 0.00 | 0.00 | 0.00 | 0.00 |
| 5.2.5 | PENSIONES Y JUBILACIONES | 0.00 | 0.00 | 0.00 | 0.00 |
| 5.2.5.1 | PENSIONES | 0.00 | 0.00 | 0.00 | 0.00 |
| 5.2.5.2 | JUBILACIONES | 0.00 | 0.00 | 0.00 | 0.00 |
| 5.2.5.9 | OTRAS PENSIONES Y JUBILACIONES | 0.00 | 0.00 | 0.00 | 0.00 |
| 5.2.6 | TRANSFERENCIAS A FIDEICOMISOS, MANDATOS Y CONTRATOS ANÁLOGOS | 0.00 | 0.00 | 0.00 | 0.00 |
| 5.2.6.1 | TRANSFERENCIAS A FIDEICOMISOS, MANDATOS Y CONTRATOS ANÁLOGOS AL GOBIERNO | 0.00 | 0.00 | 0.00 | 0.00 |
| 5.2.6.2 | TRANSFERENCIAS A FIDEICOMISOS, MANDATOS Y CONTRATOS ANÁLOGOS A ENTIDADES PARAESTATALES | 0.00 | 0.00 | 0.00 | 0.00 |
| 5.2.7 | TRANSFERENCIAS A LA SEGURIDAD SOCIAL | 0.00 | 0.00 | 0.00 | 0.00 |
| 5.2.7.1 | TRANSFERENCIAS POR OBLIGACIONES DE LEY | 0.00 | 0.00 | 0.00 | 0.00 |
| 5.2.8 | DONATIVOS | 0.00 | 0.00 | 0.00 | 0.00 |
| 5.2.8.1 | DONATIVOS A INSTITUCIONES SIN FINES DE LUCRO | 0.00 | 0.00 | 0.00 | 0.00 |
| 5.2.8.2 | DONATIVOS A ENTIDADES FEDERATIVAS Y MUNICIPIOS | 0.00 | 0.00 | 0.00 | 0.00 |
| 5.2.8.3 | DONATIVOS A FIDEICOMISO, MANDATOS Y CONTRATOS ANÁLOGOS PRIVADOS | 0.00 | 0.00 | 0.00 | 0.00 |
| 5.2.8.4 | DONATIVOS A FIDEICOMISO, MANDATOS Y CONTRATOS ANÁLOGOS ESTATALES | 0.00 | 0.00 | 0.00 | 0.00 |
| 5.2.8.5 | DONATIVOS INTERNACIONALES | 0.00 | 0.00 | 0.00 | 0.00 |
| 5.2.9 | TRANSFERENCIAS AL EXTERIOR | 0.00 | 0.00 | 0.00 | 0.00 |

| | | | | | |
|---------|---|------|------|------|------|
| 5.2.9.1 | TRANSFERENCIAS AL EXTERIOR A GOBIERNOS EXTRANJEROS Y ORGANISMOS INTERNACIONALES | 0.00 | 0.00 | 0.00 | 0.00 |
| 5.2.9.2 | TRANSFERENCIAS AL SECTOR PRIVADO EXTERNO | 0.00 | 0.00 | 0.00 | 0.00 |
| 5.3 | PARTICIPACIONES Y APORTACIONES | 0.00 | 0.00 | 0.00 | 0.00 |
| 5.3.1 | PARTICIPACIONES | 0.00 | 0.00 | 0.00 | 0.00 |
| 5.3.1.1 | PARTICIPACIONES DE LA FEDERACIÓN A ENTIDADES FEDERATIVAS Y MUNICIPIOS | 0.00 | 0.00 | 0.00 | 0.00 |
| 5.3.1.2 | PARTICIPACIONES DE LAS ENTIDADES FEDERATIVAS A LOS MUNICIPIOS | 0.00 | 0.00 | 0.00 | 0.00 |
| 5.3.2 | APORTACIONES | 0.00 | 0.00 | 0.00 | 0.00 |
| 5.3.2.1 | APORTACIONES DE LA FEDERACIÓN A ENTIDADES FEDERATIVAS Y MUNICIPIOS | 0.00 | 0.00 | 0.00 | 0.00 |
| 5.3.2.2 | APORTACIONES DE LAS ENTIDADES FEDERATIVAS A LOS MUNICIPIOS | 0.00 | 0.00 | 0.00 | 0.00 |
| 5.3.3 | CONVENIOS | 0.00 | 0.00 | 0.00 | 0.00 |
| 5.3.3.1 | CONVENIOS DE REASIGNACIÓN | 0.00 | 0.00 | 0.00 | 0.00 |
| 5.3.3.2 | CONVENIOS DE DESCENTRALIZACIÓN Y OTROS | 0.00 | 0.00 | 0.00 | 0.00 |
| 5.4 | INTERESES, COMISIONES Y OTROS GASTOS DE LA DEUDA PÚBLICA | 0.00 | 0.00 | 0.00 | 0.00 |
| 5.4.1 | INTERESES DE LA DEUDA PÚBLICA | 0.00 | 0.00 | 0.00 | 0.00 |
| 5.4.1.1 | INTERESES DE LA DEUDA PÚBLICA INTERNA | 0.00 | 0.00 | 0.00 | 0.00 |
| 5.4.1.2 | INTERESES DE LA DEUDA PÚBLICA EXTERNA | 0.00 | 0.00 | 0.00 | 0.00 |
| 5.4.2 | COMISIONES DE LA DEUDA PÚBLICA | 0.00 | 0.00 | 0.00 | 0.00 |
| 5.4.2.1 | COMISIONES DE LA DEUDA PÚBLICA INTERNA | 0.00 | 0.00 | 0.00 | 0.00 |
| 5.4.2.2 | COMISIONES DE LA DEUDA PÚBLICA EXTERNA | 0.00 | 0.00 | 0.00 | 0.00 |
| 5.4.3 | GASTOS DE LA DEUDA PÚBLICA | 0.00 | 0.00 | 0.00 | 0.00 |
| 5.4.3.1 | GASTOS DE LA DEUDA PÚBLICA INTERNA | 0.00 | 0.00 | 0.00 | 0.00 |
| 5.4.3.2 | GASTOS DE LA DEUDA PÚBLICA EXTERNA | 0.00 | 0.00 | 0.00 | 0.00 |
| 5.4.4 | COSTO POR COBERTURAS | 0.00 | 0.00 | 0.00 | 0.00 |
| 5.4.4.1 | COSTO POR COBERTURAS | 0.00 | 0.00 | 0.00 | 0.00 |
| 5.4.5 | APOYOS FINANCIEROS | 0.00 | 0.00 | 0.00 | 0.00 |
| 5.4.5.1 | APOYOS FINANCIEROS A INTERMEDIARIOS | 0.00 | 0.00 | 0.00 | 0.00 |
| 5.4.5.2 | APOYO FINANCIEROS A AHORRADORES Y DEUDORES DEL SISTEMA FINANCIERO NACIONAL | 0.00 | 0.00 | 0.00 | 0.00 |
| 5.5 | OTROS GASTOS Y PERDIDAS EXTRAORDINARIAS | 0.00 | 0.00 | 0.00 | 0.00 |
| 5.5.1 | ESTIMACIONES, DEPRECIACIONES, DETERIOROS, OBSOLESCENCIA Y AMORTIZACIONES | 0.00 | 0.00 | 0.00 | 0.00 |
| 5.5.1.1 | ESTIMACIONES POR PÉRDIDA O DETERIORO DE ACTIVOS CIRCULANTES | 0.00 | 0.00 | 0.00 | 0.00 |
| 5.5.1.2 | ESTIMACIONES POR PÉRDIDA O DETERIORO DE ACTIVO NO CIRCULANTE | 0.00 | 0.00 | 0.00 | 0.00 |
| 5.5.1.3 | DEPRECIACIÓN DE BIENES INMUEBLES | 0.00 | 0.00 | 0.00 | 0.00 |
| 5.5.1.4 | DEPRECIACIÓN DE INFRAESTRUCTURA | 0.00 | 0.00 | 0.00 | 0.00 |
| 5.5.1.5 | DEPRECIACIÓN DE BIENES MUEBLES | 0.00 | 0.00 | 0.00 | 0.00 |
| 5.5.1.6 | DETERIORO DE LOS ACTIVOS BIOLÓGICOS | 0.00 | 0.00 | 0.00 | 0.00 |
| 5.5.1.7 | AMORTIZACIÓN DE ACTIVOS INTANGIBLES | 0.00 | 0.00 | 0.00 | 0.00 |
| 5.5.1.8 | DISMINUCIÓN DE BIENES POR PÉRDIDA, OBSOLESCENCIA Y DETERIORO | 0.00 | 0.00 | 0.00 | 0.00 |
| 5.5.2 | PROVISIONES | 0.00 | 0.00 | 0.00 | 0.00 |
| 5.5.2.1 | PROVISIONES DE PASIVOS A CORTO PLAZO | 0.00 | 0.00 | 0.00 | 0.00 |
| 5.5.2.2 | PROVISIONES DE PASIVOS A LARGO PLAZO | 0.00 | 0.00 | 0.00 | 0.00 |
| 5.5.3 | DISMINUCIÓN DE INVENTARIOS | 0.00 | 0.00 | 0.00 | 0.00 |
| 5.5.3.1 | DISMINUCIÓN DE INVENTARIOS DE MERCANCIAS PARA VENTA | 0.00 | 0.00 | 0.00 | 0.00 |
| 5.5.3.2 | DISMINUCIÓN DE INVENTARIOS DE MERCANCIAS TERMINADAS | 0.00 | 0.00 | 0.00 | 0.00 |
| 5.5.3.3 | DISMINUCIÓN DE INVENTARIOS DE MERCANCIAS EN PROCESO DE ELABORACIÓN | 0.00 | 0.00 | 0.00 | 0.00 |

**I.XIV. BALANZA
DE
COMPROBACIÓN
ACUMULADA**

RADIO COAHUILA
 Balanza de Comprobación
 Del 01 de enero al 30 de septiembre de 2019

| CÓDIGO | CUENTA CONTABLE | SALDO INICIAL | CARGOS | ABONOS | SALDO FINAL |
|---------|--|---------------|---------------|---------------|--------------|
| 1 | ACTIVO | 8,965,172.12 | 15,504,176.41 | 15,563,170.91 | 9,106,177.62 |
| 1.1 | ACTIVO CIRCULANTE | 328,536.56 | 15,445,902.75 | 15,563,170.91 | 411,268.40 |
| 1.1.1 | EFFECTIVO Y EQUIVALENTES | 191,804.80 | 7,442,325.01 | 7,424,350.78 | 209,779.03 |
| 1.1.1.1 | EFFECTIVO | 196,084.78 | 146,273.97 | 287,892.21 | 54,466.54 |
| 1.1.1.2 | BANCOS/TESORERÍA | -4,279.98 | 7,296,051.04 | 7,136,458.57 | 155,312.49 |
| 1.1.1.3 | BANCOS/DEPENDENCIAS Y OTROS | 0.00 | 0.00 | 0.00 | 0.00 |
| 1.1.1.4 | INVERSIONES TEMPORALES (HASTA 3 MESES) | 0.00 | 0.00 | 0.00 | 0.00 |
| 1.1.1.5 | FONDOS CON AFECTACIÓN ESPECÍFICA | 0.00 | 0.00 | 0.00 | 0.00 |
| 1.1.1.6 | DEPÓSITOS DE FONDOS DE TERCEROS EN GARANTÍA Y/O ADMINISTRACIÓN | 0.00 | 0.00 | 0.00 | 0.00 |
| 1.1.1.9 | OTROS EFFECTIVOS Y EQUIVALENTES | 0.00 | 0.00 | 0.00 | 0.00 |
| 1.1.2 | DERECHOS A RECIBIR EFFECTIVO O EQUIVALENTES | 92,094.35 | 8,003,577.74 | 7,894,182.72 | 201,489.37 |
| 1.1.2.1 | INVERSIONES FINANCIERAS DE CORTO PLAZO | 0.00 | 0.00 | 0.00 | 0.00 |
| 1.1.2.2 | CUENTAS POR COBRAR A CORTO PLAZO | 0.00 | 0.00 | 0.00 | 0.00 |
| 1.1.2.3 | DEUDORES DIVERSOS POR COBRAR A CORTO PLAZO | \$73,538.47 | \$321,526.62 | \$234,827.74 | \$160,237.35 |
| 1.1.2.4 | INGRESOS POR RECUPERAR A CORTO PLAZO | 0.00 | 0.00 | 0.00 | 0.00 |
| 1.1.2.5 | DEUDORES POR ANTICIPOS DE LA TESORERÍA A CORTO PLAZO | 0.00 | 0.00 | 0.00 | 0.00 |
| 1.1.2.6 | PRÉSTAMOS OTORGADOS A CORTO PLAZO | 0.00 | 0.00 | 0.00 | 0.00 |
| 1.1.2.9 | OTROS DERECHOS A RECIBIR EFFECTIVO O EQUIVALENTES A CORTO PLAZO | \$18,555.88 | \$312,828.35 | \$290,132.21 | \$41,262.02 |
| 1.1.3 | DERECHOS A RECIBIR BIENES O SERVICIOS | \$44,637.41 | \$0.00 | \$44,637.41 | \$0.00 |
| 1.1.3.1 | ANTICIPO A PROVEEDORES POR ADQUISICIÓN DE BIENES Y PRESTACIÓN DE SERVICIOS A CORTO PLAZO | \$28,474.11 | 0.00 | 0.00 | 0.00 |
| 1.1.3.2 | ANTICIPO A PROVEEDORES POR ADQUISICIÓN DE BIENES INMUEBLES Y MUEBLES A CORTO PLAZO | \$16,163.30 | 0.00 | \$16,163.30 | 0.00 |
| 1.1.3.3 | ANTICIPO A PROVEEDORES POR ADQUISICIÓN DE BIENES INTANGIBLES A CORTO PLAZO | 0.00 | 0.00 | 0.00 | 0.00 |
| 1.1.3.4 | ANTICIPO A CONTRATISTAS POR OBRAS PÚBLICAS A CORTO PLAZO | 0.00 | 0.00 | 0.00 | 0.00 |
| 1.1.3.9 | OTROS DERECHOS A RECIBIR BIENES O SERVICIOS A CORTO PLAZO | 0.00 | 0.00 | 0.00 | 0.00 |
| 1.1.4 | INVENTARIOS | 0.00 | 0.00 | 0.00 | 0.00 |
| 1.1.4.1 | INVENTARIO DE MERCANCIAS PARA VENTA | 0.00 | 0.00 | 0.00 | 0.00 |
| 1.1.4.2 | INVENTARIO DE MERCANCIAS TERMINADAS | 0.00 | 0.00 | 0.00 | 0.00 |
| 1.1.4.3 | INVENTARIO DE MERCANCIAS EN PROCESO DE ELABORACIÓN | 0.00 | 0.00 | 0.00 | 0.00 |
| 1.1.4.4 | INVENTARIO DE MATERIAS PRIMAS, MATERIALES Y SUMINISTROS PARA PRODUCCIÓN | 0.00 | 0.00 | 0.00 | 0.00 |
| 1.1.4.5 | BIENES EN TRÁNSITO | 0.00 | 0.00 | 0.00 | 0.00 |
| 1.1.5 | ALMACENES | 0.00 | 0.00 | 0.00 | 0.00 |
| 1.1.5.1 | ALMACÉN DE MATERIALES Y SUMINISTROS DE CONSUMO | 0.00 | 0.00 | 0.00 | 0.00 |
| 1.1.6 | ESTIMACIÓN POR PÉRDIDA O DETERIORO DE ACTIVOS CIRCULANTES | 0.00 | 0.00 | 0.00 | 0.00 |
| 1.1.6.1 | ESTIMACIONES PARA CUENTAS INCOBRABLES POR DERECHOS A RECIBIR EFFECTIVO O EQUIVALENTES | 0.00 | 0.00 | 0.00 | 0.00 |
| 1.1.6.2 | ESTIMACIÓN POR DETERIORO DE INVENTARIOS | 0.00 | 0.00 | 0.00 | 0.00 |
| 1.1.9 | OTROS ACTIVOS CIRCULANTES | 0.00 | 0.00 | 0.00 | 0.00 |
| 1.1.9.1 | VALORES EN GARANTÍA | 0.00 | 0.00 | 0.00 | 0.00 |
| 1.1.9.2 | BIENES EN GARANTÍA (EXCLUYE DEPÓSITOS DE FONDOS) | 0.00 | 0.00 | 0.00 | 0.00 |
| 1.1.9.3 | BIENES DERIVADOS DE EMBARGOS, DECOMISOS, ASEGURAMIENTOS Y DACIÓN EN PAGO | 0.00 | 0.00 | 0.00 | 0.00 |
| 1.1.9.4 | ADQUISICIÓN CON FONDOS DE TERCEROS | 0.00 | 0.00 | 0.00 | 0.00 |

| | | | | | | | | |
|--------|--|----------------|----------------|-------------|--|-------------|--|----------------|
| 12 | ACTIVO NO CIRCULANTE | | \$8,636,635.56 | \$58,273.66 | | | | \$8,694,909.22 |
| 12.1 | INVERSIONES FINANCIERAS A LARGO PLAZO | 0.00 | | 0.00 | | | | 0.00 |
| 12.1.1 | INVERSIONES A LARGO PLAZO | 0.00 | | 0.00 | | | | 0.00 |
| 12.1.2 | TÍTULOS Y VALORES A LARGO PLAZO | 0.00 | | 0.00 | | | | 0.00 |
| 12.1.3 | FIDEICOMISOS, MANDATOS Y CONTRATOS ANÁLOGOS | 0.00 | | 0.00 | | | | 0.00 |
| 12.1.4 | PARTICIPACIONES Y APORTACIONES DE CAPITAL | 0.00 | | 0.00 | | | | 0.00 |
| 12.2 | DERECHOS A RECIBIR EFECTIVO O EQUIVALENTES A LARGO PLAZO | 0.00 | | 0.00 | | | | 0.00 |
| 12.2.1 | DOCUMENTOS POR COBRAR A LARGO PLAZO | 0.00 | | 0.00 | | | | 0.00 |
| 12.2.2 | DEUDORES DIVERSOS A LARGO PLAZO | 0.00 | | 0.00 | | | | 0.00 |
| 12.2.3 | INGRESOS POR RECUPERAR A LARGO PLAZO | 0.00 | | 0.00 | | | | 0.00 |
| 12.2.4 | PRESTAMOS OTORGADOS A LARGO PLAZO | 0.00 | | 0.00 | | | | 0.00 |
| 12.2.9 | OTROS DERECHOS A RECIBIR EFECTIVO O EQUIVALENTES A LARGO PLAZO | 0.00 | | 0.00 | | | | 0.00 |
| 12.3 | BIENES INMUEBLES, INFRAESTRUCTURA Y CONSTRUCCIONES EN PROCESO | \$4,005,568.85 | | 0.00 | | | | \$4,005,568.85 |
| 12.3.1 | TERRENOS | 0.00 | | 0.00 | | | | 0.00 |
| 12.3.2 | VIVIENDAS | 0.00 | | 0.00 | | | | 0.00 |
| 12.3.3 | EDIFICIOS NO HABITACIONALES | 0.00 | | 0.00 | | | | 0.00 |
| 12.3.4 | INFRAESTRUCTURA | 0.00 | | 0.00 | | | | 0.00 |
| 12.3.5 | CONSTRUCCIONES EN PROCESO EN BIENES DE DOMINIO PÚBLICO | 0.00 | | 0.00 | | | | 0.00 |
| 12.3.6 | CONSTRUCCIONES EN PROCESO EN BIENES PROPIOS | \$4,005,568.85 | | 0.00 | | | | \$4,005,568.85 |
| 12.3.9 | OTROS BIENES INMUEBLES | 0.00 | | 0.00 | | | | 0.00 |
| 12.4 | BIENES MUEBLES | \$5,773,391.96 | | 0.00 | | \$51,463.30 | | \$5,824,855.26 |
| 12.4.1 | MOBILIARIO Y EQUIPO DE ADMINISTRACIÓN | \$440,062.41 | | \$41,953.18 | | 0.00 | | \$482,015.59 |
| 12.4.2 | MOBILIARIO Y EQUIPO EDUCACIONAL Y RECREATIVO | \$41,917.19 | | 0.00 | | 0.00 | | \$41,917.19 |
| 12.4.3 | EQUIPO E INSTRUMENTAL MÉDICO Y DE LABORATORIO | 0.00 | | 0.00 | | 0.00 | | 0.00 |
| 12.4.4 | VEHÍCULOS Y EQUIPO DE TRANSPORTE | \$1,117,200.00 | | 0.00 | | 0.00 | | \$1,117,200.00 |
| 12.4.5 | EQUIPO DE DEFENSA Y SEGURIDAD | 0.00 | | 0.00 | | 0.00 | | 0.00 |
| 12.4.6 | MAQUINARIA, OTROS EQUIPOS Y HERRAMIENTAS | \$4,174,212.36 | | \$9,510.12 | | 0.00 | | \$4,183,722.48 |
| 12.4.7 | COLECCIONES, OBRAS DE ARTE Y OBJETOS VALIOSOS | 0.00 | | 0.00 | | 0.00 | | 0.00 |
| 12.4.8 | ACTIVOS BIOLÓGICOS | 0.00 | | 0.00 | | 0.00 | | 0.00 |
| 12.5 | ACTIVOS INTANGIBLES | 0.00 | | \$6,810.36 | | 0.00 | | \$6,810.36 |
| 12.5.1 | SOFTWARE | 0.00 | | \$6,810.36 | | 0.00 | | \$6,810.36 |
| 12.5.2 | PATENTES, MARCAS Y DERECHOS | 0.00 | | 0.00 | | 0.00 | | 0.00 |
| 12.5.3 | CONCESIONES Y FRANQUICIAS | 0.00 | | 0.00 | | 0.00 | | 0.00 |
| 12.5.4 | LICENCIAS | 0.00 | | 0.00 | | 0.00 | | 0.00 |
| 12.5.9 | OTROS ACTIVOS INTANGIBLES | 0.00 | | 0.00 | | 0.00 | | 0.00 |
| 12.6 | DEPRECIACIÓN, DETERIORO Y AMORTIZACIÓN ACUMULADA DE BIENES | \$1,142,325.25 | | 0.00 | | 0.00 | | \$1,142,325.25 |
| 12.6.1 | DEPRECIACIÓN ACUMULADA DE BIENES INMUEBLES | 0.00 | | 0.00 | | 0.00 | | 0.00 |
| 12.6.2 | DEPRECIACIÓN ACUMULADA DE INFRAESTRUCTURA | 0.00 | | 0.00 | | 0.00 | | 0.00 |
| 12.6.3 | DEPRECIACIÓN ACUMULADA DE BIENES MUEBLES | \$1,142,325.25 | | 0.00 | | 0.00 | | \$1,142,325.25 |
| 12.6.4 | DETERIORO ACUMULADO DE BIENES BIOLÓGICOS | 0.00 | | 0.00 | | 0.00 | | 0.00 |
| 12.6.5 | AMORTIZACIÓN ACUMULADA DE ACTIVOS INTANGIBLES | 0.00 | | 0.00 | | 0.00 | | 0.00 |
| 12.7 | ACTIVOS DIFERIDOS | 0.00 | | 0.00 | | 0.00 | | 0.00 |
| 12.7.1 | ESTUDIOS, FORMULACIÓN Y EVALUACIÓN DE PROYECTOS | 0.00 | | 0.00 | | 0.00 | | 0.00 |

| | | | | | | | | | | | |
|---------|---|--|--------------|--|----------------|--|----------------|--|--------------|--|------|
| 1.2.7.2 | DERECHOS SOBRE BIENES EN RÉGIMEN DE ARRENDAMIENTO FINANCIERO | | 0.00 | | 0.00 | | 0.00 | | 0.00 | | 0.00 |
| 1.2.7.3 | GASTOS PAGADOS POR ADELANTADO A LARGO PLAZO | | 0.00 | | 0.00 | | 0.00 | | 0.00 | | 0.00 |
| 1.2.7.4 | ANTICIPOS A LARGO PLAZO | | 0.00 | | 0.00 | | 0.00 | | 0.00 | | 0.00 |
| 1.2.7.5 | BENEFICIOS AL RETIRO DE EMPLEADOS PAGADOS POR ADELANTADO | | 0.00 | | 0.00 | | 0.00 | | 0.00 | | 0.00 |
| 1.2.7.9 | OTROS ACTIVOS DIFERIDOS | | 0.00 | | 0.00 | | 0.00 | | 0.00 | | 0.00 |
| 1.2.8 | ESTIMACIÓN POR PÉRDIDA O DETERIORO DE ACTIVOS NO CIRCULANTES | | 0.00 | | 0.00 | | 0.00 | | 0.00 | | 0.00 |
| 1.2.8.1 | ESTIMACIONES POR PÉRDIDA DE CUENTAS INCOBRABLES DE DOCUMENTOS POR COBRAR A LARGO PLAZO | | 0.00 | | 0.00 | | 0.00 | | 0.00 | | 0.00 |
| 1.2.8.2 | ESTIMACIONES POR PÉRDIDA DE CUENTAS INCOBRABLES DE DEUDORES DIVERSOS POR COBRAR A LARGO PLAZO | | 0.00 | | 0.00 | | 0.00 | | 0.00 | | 0.00 |
| 1.2.8.3 | ESTIMACIONES POR PÉRDIDA DE CUENTAS INCOBRABLES DE INGRESOS POR COBRAR A LARGO PLAZO | | 0.00 | | 0.00 | | 0.00 | | 0.00 | | 0.00 |
| 1.2.8.4 | ESTIMACIONES POR PÉRDIDA DE CUENTAS INCOBRABLES DE PRÉSTAMOS OTORGADOS A LARGO PLAZO | | 0.00 | | 0.00 | | 0.00 | | 0.00 | | 0.00 |
| 1.2.8.9 | ESTIMACIONES POR PÉRDIDA DE OTRAS CUENTAS INCOBRABLES A LARGO PLAZO | | 0.00 | | 0.00 | | 0.00 | | 0.00 | | 0.00 |
| 1.2.9 | OTROS ACTIVOS NO CIRCULANTES | | 0.00 | | 0.00 | | 0.00 | | 0.00 | | 0.00 |
| 1.2.9.1 | BIENES EN CONCESIÓN | | 0.00 | | 0.00 | | 0.00 | | 0.00 | | 0.00 |
| 1.2.9.2 | BIENES EN ARRENDAMIENTO FINANCIERO | | 0.00 | | 0.00 | | 0.00 | | 0.00 | | 0.00 |
| 1.2.9.3 | BIENES EN COMODATO | | 0.00 | | 0.00 | | 0.00 | | 0.00 | | 0.00 |
| 2 | PASIVO | | \$232,740.51 | | \$7,902,286.31 | | \$8,100,570.32 | | \$431,024.52 | | 0.00 |
| 2.1 | PASIVO CIRCULANTE | | \$232,740.51 | | \$7,902,286.31 | | \$8,100,570.32 | | \$431,024.52 | | 0.00 |
| 2.1.1 | CUENTAS POR PAGAR A CORTO PLAZO | | \$232,740.51 | | \$7,902,286.31 | | \$8,100,570.32 | | \$431,024.52 | | 0.00 |
| 2.1.1.1 | SERVICIOS PERSONALES POR PAGAR A CORTO PLAZO | | 0.00 | | \$4,362,297.80 | | \$4,362,297.80 | | 0.00 | | 0.00 |
| 2.1.1.2 | PROVEEDORES POR PAGAR A CORTO PLAZO | | 0.00 | | \$3,105,904.85 | | \$3,105,904.85 | | 0.00 | | 0.00 |
| 2.1.1.3 | CONTRATISTAS POR OBRAS PÚBLICAS POR PAGAR A CORTO PLAZO | | 0.00 | | 0.00 | | 0.00 | | 0.00 | | 0.00 |
| 2.1.1.4 | PARTICIPACIONES Y APORTACIONES POR PAGAR A CORTO PLAZO | | 0.00 | | 0.00 | | 0.00 | | 0.00 | | 0.00 |
| 2.1.1.5 | TRANSFERENCIAS OTORGADAS POR PAGAR A CORTO PLAZO | | 0.00 | | 0.00 | | 0.00 | | 0.00 | | 0.00 |
| 2.1.1.6 | INTERESES, COMISIONES Y OTROS GASTOS DE LA DEUDA PÚBLICA POR PAGAR A CORTO PLAZO | | 0.00 | | 0.00 | | 0.00 | | 0.00 | | 0.00 |
| 2.1.1.7 | RETENCIONES Y CONTRIBUCIONES POR PAGAR A CORTO PLAZO | | \$232,740.51 | | \$434,083.66 | | \$614,782.15 | | \$413,439.00 | | 0.00 |
| 2.1.1.8 | DEVOLUCIONES DE LA LEY DE INGRESOS POR PAGAR A CORTO PLAZO | | 0.00 | | 0.00 | | 0.00 | | 0.00 | | 0.00 |
| 2.1.1.9 | OTRAS CUENTAS POR PAGAR A CORTO PLAZO | | 0.00 | | 0.00 | | \$17,585.52 | | \$17,585.52 | | 0.00 |
| 2.1.2 | DOCUMENTOS POR PAGAR A CORTO PLAZO | | 0.00 | | 0.00 | | 0.00 | | 0.00 | | 0.00 |
| 2.1.2.1 | DOCUMENTOS COMERCIALES POR PAGAR A CORTO PLAZO | | 0.00 | | 0.00 | | 0.00 | | 0.00 | | 0.00 |
| 2.1.2.2 | DOCUMENTOS CON CONTRATISTAS POR OBRAS PÚBLICAS POR PAGAR A CORTO PLAZO | | 0.00 | | 0.00 | | 0.00 | | 0.00 | | 0.00 |
| 2.1.2.9 | OTROS DOCUMENTOS POR PAGAR A CORTO PLAZO | | 0.00 | | 0.00 | | 0.00 | | 0.00 | | 0.00 |
| 2.1.3 | PORCIÓN A CORTO PLAZO DE LA DEUDA PÚBLICA A LARGO PLAZO | | 0.00 | | 0.00 | | 0.00 | | 0.00 | | 0.00 |
| 2.1.3.1 | PORCIÓN A CORTO PLAZO DE LA DEUDA PÚBLICA INTERNA | | 0.00 | | 0.00 | | 0.00 | | 0.00 | | 0.00 |
| 2.1.3.2 | PORCIÓN A CORTO PLAZO DE LA DEUDA PÚBLICA EXTERNA | | 0.00 | | 0.00 | | 0.00 | | 0.00 | | 0.00 |
| 2.1.3.3 | PORCIÓN A CORTO PLAZO DE ARRENDAMIENTO FINANCIERO | | 0.00 | | 0.00 | | 0.00 | | 0.00 | | 0.00 |
| 2.1.4 | TÍTULOS Y VALORES A CORTO PLAZO | | 0.00 | | 0.00 | | 0.00 | | 0.00 | | 0.00 |
| 2.1.4.1 | TÍTULOS Y VALORES DE LA DEUDA PÚBLICA INTERNA A CORTO PLAZO | | 0.00 | | 0.00 | | 0.00 | | 0.00 | | 0.00 |
| 2.1.4.2 | TÍTULOS Y VALORES DE LA DEUDA PÚBLICA EXTERNA A CORTO PLAZO | | 0.00 | | 0.00 | | 0.00 | | 0.00 | | 0.00 |
| 2.1.5 | PASIVOS DIFERIDOS A CORTO PLAZO | | 0.00 | | 0.00 | | 0.00 | | 0.00 | | 0.00 |
| 2.1.5.1 | INGRESOS COBRADOS POR ADELANTADO A CORTO PLAZO | | 0.00 | | 0.00 | | 0.00 | | 0.00 | | 0.00 |
| 2.1.5.2 | INTERESES COBRADOS POR ADELANTADO A CORTO PLAZO | | 0.00 | | 0.00 | | 0.00 | | 0.00 | | 0.00 |
| 2.1.5.9 | OTROS PASIVOS DIFERIDOS A CORTO PLAZO | | 0.00 | | 0.00 | | 0.00 | | 0.00 | | 0.00 |
| 2.1.6 | FONDOS Y BIENES DE TERCEROS EN GARANTÍA VÍO ADMINISTRACIÓN A CORTO PLAZO | | 0.00 | | 0.00 | | 0.00 | | 0.00 | | 0.00 |

| | | | | | | | | | |
|---------|--|--|------|--|------|--|------|--|------|
| 2.1.6.1 | FONDOS EN GARANTÍA A CORTO PLAZO | | 0.00 | | 0.00 | | 0.00 | | 0.00 |
| 2.1.6.2 | FONDOS EN ADMINISTRACIÓN A CORTO PLAZO | | 0.00 | | 0.00 | | 0.00 | | 0.00 |
| 2.1.6.3 | FONDOS CONTINGENTES A CORTO PLAZO | | 0.00 | | 0.00 | | 0.00 | | 0.00 |
| 2.1.6.4 | FONDOS DE FIDEICOMISOS, MANDATOS Y CONTRATOS ANÁLOGOS A CORTO PLAZO | | 0.00 | | 0.00 | | 0.00 | | 0.00 |
| 2.1.6.5 | OTROS FONDOS DE TERCEROS EN GARANTÍA Y/O ADMINISTRACIÓN A CORTO PLAZO | | 0.00 | | 0.00 | | 0.00 | | 0.00 |
| 2.1.6.6 | VALORES Y BIENES EN GARANTÍA A CORTO PLAZO | | 0.00 | | 0.00 | | 0.00 | | 0.00 |
| 2.1.7 | PROVISIONES A CORTO PLAZO | | 0.00 | | 0.00 | | 0.00 | | 0.00 |
| 2.1.7.1 | PROVISIÓN PARA DEMANDAS Y JUICIOS A CORTO PLAZO | | 0.00 | | 0.00 | | 0.00 | | 0.00 |
| 2.1.7.2 | PROVISIÓN PARA CONTINGENCIAS A CORTO PLAZO | | 0.00 | | 0.00 | | 0.00 | | 0.00 |
| 2.1.7.9 | OTRAS PROVISIONES A CORTO PLAZO | | 0.00 | | 0.00 | | 0.00 | | 0.00 |
| 2.1.9 | OTROS PASIVOS A CORTO PLAZO | | 0.00 | | 0.00 | | 0.00 | | 0.00 |
| 2.1.9.1 | INGRESOS POR CLASIFICAR | | 0.00 | | 0.00 | | 0.00 | | 0.00 |
| 2.1.9.2 | RECAUDACIÓN POR PARTICIPAR | | 0.00 | | 0.00 | | 0.00 | | 0.00 |
| 2.1.9.9 | OTROS PASIVOS CIRCULANTES | | 0.00 | | 0.00 | | 0.00 | | 0.00 |
| 2.2 | PASIVO NO CIRCULANTE | | 0.00 | | 0.00 | | 0.00 | | 0.00 |
| 2.2.1 | CUENTAS POR PAGAR A LARGO PLAZO | | 0.00 | | 0.00 | | 0.00 | | 0.00 |
| 2.2.1.1 | PROVEEDORES POR PAGAR A LARGO PLAZO | | 0.00 | | 0.00 | | 0.00 | | 0.00 |
| 2.2.1.2 | CONTRATISTAS POR OBRAS PÚBLICAS POR PAGAR A LARGO PLAZO | | 0.00 | | 0.00 | | 0.00 | | 0.00 |
| 2.2.2 | DOCUMENTOS POR PAGAR A LARGO PLAZO | | 0.00 | | 0.00 | | 0.00 | | 0.00 |
| 2.2.2.1 | DOCUMENTOS COMERCIALES POR PAGAR A LARGO PLAZO | | 0.00 | | 0.00 | | 0.00 | | 0.00 |
| 2.2.2.2 | DOCUMENTOS CON CONTRATISTAS POR OBRAS PÚBLICAS POR PAGAR A LARGO PLAZO | | 0.00 | | 0.00 | | 0.00 | | 0.00 |
| 2.2.2.9 | OTROS DOCUMENTOS POR PAGAR A LARGO PLAZO | | 0.00 | | 0.00 | | 0.00 | | 0.00 |
| 2.2.3 | DEUDA PÚBLICA A LARGO PLAZO | | 0.00 | | 0.00 | | 0.00 | | 0.00 |
| 2.2.3.1 | TÍTULOS Y VALORES DE LA DEUDA PÚBLICA INTERNA A LARGO PLAZO | | 0.00 | | 0.00 | | 0.00 | | 0.00 |
| 2.2.3.2 | TÍTULOS Y VALORES DE LA DEUDA PÚBLICA EXTERNA A LARGO PLAZO | | 0.00 | | 0.00 | | 0.00 | | 0.00 |
| 2.2.3.3 | PRÉSTAMOS DE LA DEUDA PÚBLICA INTERNA POR PAGAR A LARGO PLAZO | | 0.00 | | 0.00 | | 0.00 | | 0.00 |
| 2.2.3.4 | PRÉSTAMOS DE LA DEUDA PÚBLICA EXTERNA POR PAGAR A LARGO PLAZO | | 0.00 | | 0.00 | | 0.00 | | 0.00 |
| 2.2.3.5 | ARRENDAMIENTO FINANCIERO POR PAGAR A LARGO PLAZO | | 0.00 | | 0.00 | | 0.00 | | 0.00 |
| 2.2.4 | PASIVOS DIFERIDOS A LARGO PLAZO | | 0.00 | | 0.00 | | 0.00 | | 0.00 |
| 2.2.4.1 | CRÉDITOS DIFERIDOS A LARGO PLAZO | | 0.00 | | 0.00 | | 0.00 | | 0.00 |
| 2.2.4.2 | INTERESES COBRADOS POR ADELANTADO A LARGO PLAZO | | 0.00 | | 0.00 | | 0.00 | | 0.00 |
| 2.2.4.9 | OTROS PASIVOS DIFERIDOS A LARGO PLAZO | | 0.00 | | 0.00 | | 0.00 | | 0.00 |
| 2.2.5 | FONDOS Y BIENES DE TERCEROS EN GARANTÍA Y/O ADMINISTRACIÓN A LARGO PLAZO | | 0.00 | | 0.00 | | 0.00 | | 0.00 |
| 2.2.5.1 | FONDOS EN GARANTÍA A LARGO PLAZO | | 0.00 | | 0.00 | | 0.00 | | 0.00 |
| 2.2.5.2 | FONDOS EN ADMINISTRACIÓN A LARGO PLAZO | | 0.00 | | 0.00 | | 0.00 | | 0.00 |
| 2.2.5.3 | FONDOS CONTINGENTES A LARGO PLAZO | | 0.00 | | 0.00 | | 0.00 | | 0.00 |
| 2.2.5.4 | FONDOS DE FIDEICOMISOS, MANDATOS Y CONTRATOS ANÁLOGOS A LARGO PLAZO | | 0.00 | | 0.00 | | 0.00 | | 0.00 |
| 2.2.5.5 | OTROS FONDOS DE TERCEROS EN GARANTÍA Y/O ADMINISTRACIÓN A LARGO PLAZO | | 0.00 | | 0.00 | | 0.00 | | 0.00 |
| 2.2.5.6 | VALORES Y BIENES EN GARANTÍA A LARGO PLAZO | | 0.00 | | 0.00 | | 0.00 | | 0.00 |
| 2.2.6 | PROVISIONES A LARGO PLAZO | | 0.00 | | 0.00 | | 0.00 | | 0.00 |
| 2.2.6.1 | PROVISIÓN PARA DEMANDAS Y JUICIOS A LARGO PLAZO | | 0.00 | | 0.00 | | 0.00 | | 0.00 |
| 2.2.6.2 | PROVISIÓN PARA PENSIONES A LARGO PLAZO | | 0.00 | | 0.00 | | 0.00 | | 0.00 |
| 2.2.6.3 | PROVISIÓN PARA CONTINGENCIAS A LARGO PLAZO | | 0.00 | | 0.00 | | 0.00 | | 0.00 |

| | | | | | | |
|---------|--|-----------------|-------------|----------------|-----------------|------|
| 2.2.6.9 | OTRAS PROVISIONES A LARGO PLAZO | 0.00 | 0.00 | 0.00 | 0.00 | 0.00 |
| 3 | HACIENDA PUBLICA/PATRIMONIO | \$8,732,431.61 | \$16,572.30 | 0.00 | \$8,715,859.31 | 0.00 |
| 3.1 | HACIENDA PUBLICA/PATRIMONIO CONTRIBUIDO | 0.00 | 0.00 | 0.00 | 0.00 | 0.00 |
| 3.1.1 | APORTACIONES | 0.00 | 0.00 | 0.00 | 0.00 | 0.00 |
| 3.1.2 | DONACIONES DE CAPITAL | 0.00 | 0.00 | 0.00 | 0.00 | 0.00 |
| 3.1.3 | ACTUALIZACION DE LA HACIENDA PÚBLICA/PATRIMONIO | 0.00 | 0.00 | 0.00 | 0.00 | 0.00 |
| 3.2 | HACIENDA PUBLICA /PATRIMONIO GENERADO | \$8,732,431.61 | \$16,572.30 | 0.00 | \$8,715,859.31 | 0.00 |
| 3.2.1 | RESULTADOS DEL EJERCICIO (AHORRO/ DESAHORRO) | 0.00 | 0.00 | 0.00 | 0.00 | 0.00 |
| 3.2.2 | RESULTADOS DE EJERCICIOS ANTERIORES | \$9,914,576.83 | 0.00 | 0.00 | \$9,914,576.83 | 0.00 |
| 3.2.3 | REVALUOS | 0.00 | 0.00 | 0.00 | 0.00 | 0.00 |
| 3.2.3.1 | REVALUO DE BIENES INMUEBLES | 0.00 | 0.00 | 0.00 | 0.00 | 0.00 |
| 3.2.3.2 | REVALUO DE BIENES MUEBLES | 0.00 | 0.00 | 0.00 | 0.00 | 0.00 |
| 3.2.3.3 | REVALUO DE BIENES INTANGIBLES | 0.00 | 0.00 | 0.00 | 0.00 | 0.00 |
| 3.2.3.9 | OTROS REVALUOS | 0.00 | 0.00 | 0.00 | 0.00 | 0.00 |
| 3.2.4 | RESERVAS | 0.00 | 0.00 | 0.00 | 0.00 | 0.00 |
| 3.2.4.1 | RESERVAS DE PATRIMONIO | 0.00 | 0.00 | 0.00 | 0.00 | 0.00 |
| 3.2.4.2 | RESERVAS TERRITORIALES | 0.00 | 0.00 | 0.00 | 0.00 | 0.00 |
| 3.2.4.3 | RESERVAS POR CONTINGENCIAS | 0.00 | 0.00 | 0.00 | 0.00 | 0.00 |
| 3.2.5 | RECTIFICACIONES DE RESULTADOS DE EJERCICIOS ANTERIORES | -\$1,182,145.22 | \$16,572.30 | 0.00 | -\$1,198,717.52 | 0.00 |
| 3.2.5.1 | CAMBIOS EN POLITICAS CONTABLES | 0.00 | \$16,572.30 | 0.00 | -\$16,572.30 | 0.00 |
| 3.2.5.2 | CAMBIOS POR ERRORES CONTABLES | -\$1,182,145.22 | 0.00 | 0.00 | -\$1,182,145.22 | 0.00 |
| 3.3 | EXCESO O INSUFICIENCIA EN LA ACTUALIZACION DE LA HACIENDA PUBLICA/PATRIMONIO | 0.00 | 0.00 | 0.00 | 0.00 | 0.00 |
| 3.3.1 | RESULTADO POR POSICIÓN MONETARIA | 0.00 | 0.00 | 0.00 | 0.00 | 0.00 |
| 3.3.2 | RESULTADO POR TENENCIA DE ACTIVOS NO MONETARIOS | 0.00 | 0.00 | 0.00 | 0.00 | 0.00 |
| 4 | INGRESOS Y OTROS BENEFICIOS | 0.00 | 0.00 | \$7,369,222.77 | \$7,369,222.77 | 0.00 |
| 4.1 | INGRESOS DE GESTIÓN | 0.00 | 0.00 | 0.00 | 0.00 | 0.00 |
| 4.1.1 | IMPUESTOS | 0.00 | 0.00 | 0.00 | 0.00 | 0.00 |
| 4.1.1.1 | IMPUESTOS SOBRE LOS INGRESOS | 0.00 | 0.00 | 0.00 | 0.00 | 0.00 |
| 4.1.1.2 | IMPUESTOS SOBRE EL PATRIMONIO | 0.00 | 0.00 | 0.00 | 0.00 | 0.00 |
| 4.1.1.3 | IMPUESTOS SOBRE LA PRODUCCIÓN, EL CONSUMO Y LAS TRANSACCIONES | 0.00 | 0.00 | 0.00 | 0.00 | 0.00 |
| 4.1.1.4 | IMPUESTOS AL COMERCIO EXTERIOR | 0.00 | 0.00 | 0.00 | 0.00 | 0.00 |
| 4.1.1.5 | IMPUESTOS SOBRE NÓMINAS Y ASIMILABLES | 0.00 | 0.00 | 0.00 | 0.00 | 0.00 |
| 4.1.1.6 | IMPUESTOS ECOLÓGICOS | 0.00 | 0.00 | 0.00 | 0.00 | 0.00 |
| 4.1.1.7 | ACCESORIOS DE IMPUESTOS | 0.00 | 0.00 | 0.00 | 0.00 | 0.00 |
| 4.1.1.8 | IMPUESTOS NO COMPRENDIDOS EN LA LEY DE INGRESOS VIGENTES, CAUSADOS EN EJERCICIOS FISCALES ANTERIORES | 0.00 | 0.00 | 0.00 | 0.00 | 0.00 |
| 4.1.1.9 | PENDIENTES DE LIQUIDACIÓN O PAGO | 0.00 | 0.00 | 0.00 | 0.00 | 0.00 |
| 4.1.2 | OTROS IMPUESTOS | 0.00 | 0.00 | 0.00 | 0.00 | 0.00 |
| 4.1.2.1 | CUOTAS Y APORTACIONES DE SEGURIDAD SOCIAL | 0.00 | 0.00 | 0.00 | 0.00 | 0.00 |
| 4.1.2.2 | APORTACIONES PARA FONDOS DE VIVIENDA | 0.00 | 0.00 | 0.00 | 0.00 | 0.00 |
| 4.1.2.3 | CUOTAS PARA LA SEGURIDAD SOCIAL | 0.00 | 0.00 | 0.00 | 0.00 | 0.00 |
| 4.1.2.4 | CUOTAS DE AHORRO PARA EL RETIRO | 0.00 | 0.00 | 0.00 | 0.00 | 0.00 |
| 4.1.2.9 | ACCESORIOS DE CUOTAS Y APORTACIONES DE SEGURIDAD SOCIAL | 0.00 | 0.00 | 0.00 | 0.00 | 0.00 |
| 4.1.3 | OTRAS CUOTAS Y APORTACIONES PARA LA SEGURIDAD SOCIAL | 0.00 | 0.00 | 0.00 | 0.00 | 0.00 |
| 4.1.3 | CONTRIBUCIONES DE MEJORAS | 0.00 | 0.00 | 0.00 | 0.00 | 0.00 |

| | | | | | |
|---------|--|------|------|----------------|----------------|
| 4.1.3.1 | CONTRIBUCIONES DE MEJORAS POR OBRAS PÚBLICAS | 0.00 | 0.00 | 0.00 | 0.00 |
| 4.1.3.2 | CONTRIBUCIONES DE MEJORAS NO COMPRENDIDAS EN LA LEY DE INGRESOS VIGENTE, CAUSADAS EN EJERCICIOS FISCALES ANTERIORES PENDIENTES DE LIQUIDACIÓN O PAGO | 0.00 | 0.00 | 0.00 | 0.00 |
| 4.1.4 | DERECHOS | 0.00 | 0.00 | 0.00 | 0.00 |
| 4.1.4.1 | DERECHOS POR EL USO, GOCE, APROVECHAMIENTO O EXPLOTACIÓN DE BIENES DE DOMINIO PÚBLICO | 0.00 | 0.00 | 0.00 | 0.00 |
| 4.1.4.2 | DERECHOS A LOS HIDROCARBUROS (DEROGADA) | 0.00 | 0.00 | 0.00 | 0.00 |
| 4.1.4.3 | DERECHOS POR PRESTACIÓN DE SERVICIOS | 0.00 | 0.00 | 0.00 | 0.00 |
| 4.1.4.4 | ACCESORIOS DE DERECHOS | 0.00 | 0.00 | 0.00 | 0.00 |
| 4.1.4.5 | DERECHOS NO COMPRENDIDOS EN LA LEY DE INGRESOS VIGENTE, CAUSADOS EN EJERCICIOS FISCALES ANTERIORES PENDIENTES DE LIQUIDACIÓN O PAGO | 0.00 | 0.00 | 0.00 | 0.00 |
| 4.1.4.9 | OTROS DERECHOS | 0.00 | 0.00 | 0.00 | 0.00 |
| 4.1.5 | PRODUCTOS | 0.00 | 0.00 | 0.00 | 0.00 |
| 4.1.5.1 | PRODUCTOS | 0.00 | 0.00 | 0.00 | 0.00 |
| 4.1.5.2 | ENAJENACIÓN DE BIENES MUEBLES NO SUJETOS A SER INVENTARIADOS (DEROGADA) | 0.00 | 0.00 | 0.00 | 0.00 |
| 4.1.5.3 | ACCESORIOS DE PRODUCTOS (DEROGADA) | 0.00 | 0.00 | 0.00 | 0.00 |
| 4.1.5.4 | PRODUCTOS NO COMPRENDIDOS EN LA LEY DE INGRESOS VIGENTE, CAUSADOS EN EJERCICIOS FISCALES ANTERIORES PENDIENTES DE LIQUIDACIÓN O PAGO | 0.00 | 0.00 | 0.00 | 0.00 |
| 4.1.5.9 | OTROS PRODUCTOS QUE GENERAN INGRESOS CORRIENTES (DEROGADA) | 0.00 | 0.00 | 0.00 | 0.00 |
| 4.1.6 | APROVECHAMIENTOS | 0.00 | 0.00 | 0.00 | 0.00 |
| 4.1.6.1 | INGENTIVOS DERIVADOS DE LA COLABORACIÓN FISCAL (DEROGADA) | 0.00 | 0.00 | 0.00 | 0.00 |
| 4.1.6.2 | MULTAS | 0.00 | 0.00 | 0.00 | 0.00 |
| 4.1.6.3 | INDENMNIZACIONES | 0.00 | 0.00 | 0.00 | 0.00 |
| 4.1.6.4 | REINTEGROS | 0.00 | 0.00 | 0.00 | 0.00 |
| 4.1.6.5 | APROVECHAMIENTOS PROVENIENTES DE OBRAS PÚBLICAS | 0.00 | 0.00 | 0.00 | 0.00 |
| 4.1.6.6 | APROVECHAMIENTOS NO COMPRENDIDOS EN LA LEY DE INGRESOS VIGENTE, CAUSADOS EN EJERCICIOS FISCALES ANTERIORES PENDIENTES DE LIQUIDACIÓN O PAGO | 0.00 | 0.00 | 0.00 | 0.00 |
| 4.1.6.7 | APROVECHAMIENTOS POR APORTACIONES Y COOPERACIONES (DEROGADA) | 0.00 | 0.00 | 0.00 | 0.00 |
| 4.1.6.8 | ACCESORIOS DE APROVECHAMIENTOS | 0.00 | 0.00 | 0.00 | 0.00 |
| 4.1.6.9 | OTROS APROVECHAMIENTOS | 0.00 | 0.00 | 0.00 | 0.00 |
| 4.1.7 | INGRESOS POR VENTA DE BIENES Y PRESTACIÓN DE SERVICIOS | 0.00 | 0.00 | 0.00 | 0.00 |
| 4.1.7.1 | INGRESOS POR VENTA DE BIENES Y PRESTACIÓN DE SERVICIOS DE INSTITUCIONES PÚBLICAS DE SEGURIDAD SOCIAL | 0.00 | 0.00 | 0.00 | 0.00 |
| 4.1.7.2 | INGRESOS POR VENTA DE BIENES Y PRESTACIÓN DE SERVICIOS DE EMPRESAS PRODUCTIVAS DEL ESTADO | 0.00 | 0.00 | 0.00 | 0.00 |
| 4.1.7.3 | INGRESOS POR VENTA DE BIENES Y PRESTACIÓN DE SERVICIOS DE ENTIDADES PARAESTATALES Y FIDECOMISOS NO EMPRESA | 0.00 | 0.00 | 0.00 | 0.00 |
| 4.1.7.4 | INGRESOS POR VENTA DE BIENES Y PRESTACIÓN DE SERVICIOS DE ENTIDADES PARAESTATALES EMPRESARIALES NO FINANCIERAS | 0.00 | 0.00 | 0.00 | 0.00 |
| 4.1.7.5 | INGRESOS POR VENTA DE BIENES Y PRESTACIÓN DE SERVICIOS DE ENTIDADES PARAESTATALES EMPRESARIALES NO FINANCIERAS | 0.00 | 0.00 | 0.00 | 0.00 |
| 4.1.7.6 | INGRESOS POR VENTA DE BIENES Y PRESTACIÓN DE SERVICIOS DE ENTIDADES PARAESTATALES EMPRESARIALES FINANCIERAS | 0.00 | 0.00 | 0.00 | 0.00 |
| 4.1.7.7 | INGRESOS POR VENTA DE BIENES Y PRESTACIÓN DE SERVICIOS DE ENTIDADES PARAESTATALES EMPRESARIALES FINANCIERAS | 0.00 | 0.00 | 0.00 | 0.00 |
| 4.1.7.8 | INGRESOS POR VENTA DE BIENES Y PRESTACIÓN DE SERVICIOS DE FIDECOMISOS FINANCIEROS PÚBLICOS CON PARTICIPACIÓN | 0.00 | 0.00 | 0.00 | 0.00 |
| 4.1.9 | INGRESOS NO COMPRENDIDOS EN LAS FRACCIONES DE LA LEY DE INGRESOS CAUSADOS EN EJERCICIOS FISCALES ANTERIOR | 0.00 | 0.00 | 0.00 | 0.00 |
| 4.1.9.1 | IMPUESTOS NO COMPRENDIDOS EN LAS FRACCIONES DE LA LEY DE INGRESOS CAUSADOS EN EJERCICIOS FISCALES ANTERIOR | 0.00 | 0.00 | 0.00 | 0.00 |
| 4.1.9.2 | CONTRIBUCIONES DE MEJORAS, DERECHOS, PRODUCTOS Y APROVECHAMIENTOS NO COMPRENDIDOS EN LAS FRACCIONES DE | 0.00 | 0.00 | 0.00 | 0.00 |
| 4.2 | PARTICIPACIONES, APORTACIONES, CONVENIOS, INCENTIVOS DERIVADOS DE LA COLABORACIÓN FISCAL, FONDOS DISTINTOS DE APORTACIONES, TRANSFERENCIAS, ASIGNACIONES, SUBSIDIOS Y SUBVENCIÓNES, Y PENSIONES Y JUBILACIONES | 0.00 | 0.00 | \$7,369,222.77 | \$7,369,222.77 |
| 4.2.1 | PARTICIPACIONES | 0.00 | 0.00 | 0.00 | 0.00 |
| 4.2.1.1 | APORTACIONES | 0.00 | 0.00 | 0.00 | 0.00 |
| 4.2.1.2 | CONVENIOS | 0.00 | 0.00 | 0.00 | 0.00 |
| 4.2.1.3 | CONVENIOS | 0.00 | 0.00 | 0.00 | 0.00 |

| | | | | | | | | | |
|---------|--|--|------|--|----------------|--|----------------|--|----------------|
| 4.2.1.4 | INCENTIVOS DERIVADOS DE LA COLABORACION FISCAL | | 0.00 | | 0.00 | | 0.00 | | 0.00 |
| 4.2.1.5 | FONDOS DISTINTOS DE APORTACIONES | | 0.00 | | 0.00 | | 0.00 | | 0.00 |
| 4.2.2 | TRANSFERENCIAS, ASIGNACIONES, SUBSIDIOS Y SUBVENCIONES, Y PENSIONES Y JUBILACIONES | | 0.00 | | 0.00 | | \$7,369,222.77 | | \$7,369,222.77 |
| 4.2.2.1 | TRANSFERENCIAS Y ASIGNACIONES | | 0.00 | | 0.00 | | \$7,369,222.77 | | \$7,369,222.77 |
| 4.2.2.2 | TRANSFERENCIAS DEL SECTOR PÚBLICO (DEROGADA) | | 0.00 | | 0.00 | | | | 0.00 |
| 4.2.2.3 | SUBSIDIOS Y SUBVENCIONES | | 0.00 | | 0.00 | | | | 0.00 |
| 4.2.2.4 | AYUDAS SOCIALES (DEROGADA) | | 0.00 | | 0.00 | | | | 0.00 |
| 4.2.2.5 | PENSIONES Y JUBILACIONES | | 0.00 | | 0.00 | | | | 0.00 |
| 4.2.2.6 | TRANSFERENCIAS DEL EXTERIOR (DEROGADA) | | 0.00 | | 0.00 | | | | 0.00 |
| 4.2.2.7 | TRANSFERENCIAS DEL FONDO MEXICANO DEL PETRÓLEO PARA LA ESTABILIZACIÓN Y EL DESARROLLO | | 0.00 | | 0.00 | | | | 0.00 |
| 4.3 | OTROS INGRESOS Y BENEFICIOS | | 0.00 | | 0.00 | | | | 0.00 |
| 4.3.1 | INGRESOS FINANCIEROS | | 0.00 | | 0.00 | | | | 0.00 |
| 4.3.1.1 | INTERESES GANADOS DE TÍTULOS, VALORES Y DEMÁS INSTRUMENTOS FINANCIEROS | | 0.00 | | 0.00 | | | | 0.00 |
| 4.3.1.9 | OTROS INGRESOS FINANCIEROS | | 0.00 | | 0.00 | | | | 0.00 |
| 4.3.2 | INCREMENTO POR VARIACIÓN DE INVENTARIOS | | 0.00 | | 0.00 | | | | 0.00 |
| 4.3.2.1 | INCREMENTO POR VARIACIÓN DE INVENTARIOS DE MERCANCIAS PARA VENTA | | 0.00 | | 0.00 | | | | 0.00 |
| 4.3.2.2 | INCREMENTO POR VARIACIÓN DE INVENTARIOS DE MERCANCIAS TERMINADAS | | 0.00 | | 0.00 | | | | 0.00 |
| 4.3.2.3 | INCREMENTO POR VARIACIÓN DE INVENTARIOS DE MERCANCIAS EN PROCESO DE ELABORACIÓN | | 0.00 | | 0.00 | | | | 0.00 |
| 4.3.2.4 | INCREMENTO POR VARIACIÓN DE INVENTARIOS DE MATERIAS PRIMAS, MATERIALES Y SUMINISTROS PARA PRODUCCIÓN | | 0.00 | | 0.00 | | | | 0.00 |
| 4.3.2.5 | INCREMENTO POR VARIACIÓN DE ALMACÉN DE MATERIAS PRIMAS, MATERIALES Y SUMINISTROS DE CONSUMO | | 0.00 | | 0.00 | | | | 0.00 |
| 4.3.3 | DISMINUCIÓN DEL EXCESO DE ESTIMACIONES POR PÉRDIDA O DETERIORO U OBSOLESCENCIA | | 0.00 | | 0.00 | | | | 0.00 |
| 4.3.3.1 | DISMINUCIÓN DEL EXCESO DE ESTIMACIONES POR PÉRDIDA O DETERIORO U OBSOLESCENCIA | | 0.00 | | 0.00 | | | | 0.00 |
| 4.3.4 | DISMINUCIÓN DEL EXCESO DE PROVISIONES | | 0.00 | | 0.00 | | | | 0.00 |
| 4.3.4.1 | DISMINUCIÓN DEL EXCESO DE PROVISIONES | | 0.00 | | 0.00 | | | | 0.00 |
| 4.3.9 | OTROS INGRESOS Y BENEFICIOS VARIOS | | 0.00 | | 0.00 | | | | 0.00 |
| 4.3.9.1 | OTROS INGRESOS DE EJERCICIOS ANTERIORES (DEROGADA) | | 0.00 | | 0.00 | | | | 0.00 |
| 4.3.9.2 | BONIFICACIONES Y DESCUENTOS OBTENIDOS | | 0.00 | | 0.00 | | | | 0.00 |
| 4.3.9.3 | DIFERENCIAS POR TIPO DE CAMBIO A FAVOR | | 0.00 | | 0.00 | | | | 0.00 |
| 4.3.9.4 | DIFERENCIAS DE COTIZACIONES A FAVOR EN VALORES NEGOCIABLES | | 0.00 | | 0.00 | | | | 0.00 |
| 4.3.9.5 | RESULTADO POR POSICIÓN MONETARIA | | 0.00 | | 0.00 | | | | 0.00 |
| 4.3.9.6 | UTILIDADES POR PARTICIPACIÓN PATRIMONIAL | | 0.00 | | 0.00 | | | | 0.00 |
| 4.3.9.7 | DIFERENCIAS POR REESTRUCTURACIÓN DE DEUDA PÚBLICA A FAVOR | | 0.00 | | 0.00 | | | | 0.00 |
| 4.3.9.9 | OTROS INGRESOS Y BENEFICIOS VARIOS | | 0.00 | | 0.00 | | | | 0.00 |
| 5 | GASTOS Y OTRAS PERDIDAS | | 0.00 | | \$7,409,928.98 | | | | \$7,409,928.98 |
| 5.1 | GASTOS DE FUNCIONAMIENTO | | 0.00 | | \$7,409,928.98 | | | | \$7,409,928.98 |
| 5.1.1 | SERVICIOS PERSONALES | | 0.00 | | \$4,465,997.80 | | | | \$4,465,997.80 |
| 5.1.1.1 | REMUNERACIONES AL PERSONAL DE CARÁCTER PERMANENTE | | 0.00 | | \$2,526,758.24 | | | | \$2,526,758.24 |
| 5.1.1.2 | REMUNERACIONES AL PERSONAL DE CARÁCTER TRANSITORIO | | 0.00 | | \$1,789,214.38 | | | | \$1,789,214.38 |
| 5.1.1.3 | REMUNERACIONES ADICIONALES Y ESPECIALES | | 0.00 | | \$36,814.70 | | | | \$36,814.70 |
| 5.1.1.4 | SEGURIDAD SOCIAL | | 0.00 | | 0.00 | | | | 0.00 |
| 5.1.1.5 | OTRAS PRESTACIONES SOCIALES Y ECONÓMICAS | | 0.00 | | \$103,700.00 | | | | \$103,700.00 |
| 5.1.1.6 | PAGO DE ESTÍMULOS A SERVIDORES PÚBLICOS | | 0.00 | | \$9,510.48 | | | | \$9,510.48 |
| 5.1.2 | MATERIALES Y SUMINISTROS | | 0.00 | | \$263,302.05 | | | | \$263,302.05 |
| 5.1.2.1 | MATERIALES DE ADMINISTRACIÓN, EMISIÓN DE DOCUMENTOS Y ARTICULOS OFICIALES | | 0.00 | | \$28,346.75 | | | | \$28,346.75 |

| | | | | | | | | | |
|---------|--|--|------|--|----------------|--|------|--|----------------|
| 5.1.2.2 | ALIMENTOS Y UTENSILIOS | | 0.00 | | \$29,450.25 | | 0.00 | | \$29,450.25 |
| 5.1.2.3 | MATERIAS PRIMAS Y MATERIALES DE PRODUCCIÓN Y COMERCIALIZACIÓN | | 0.00 | | 0.00 | | 0.00 | | 0.00 |
| 5.1.2.4 | MATERIALES Y ARTICULOS DE CONSTRUCCIÓN Y DE REPARACIÓN | | 0.00 | | \$450.99 | | 0.00 | | \$450.99 |
| 5.1.2.5 | PRODUCTOS QUÍMICOS, FARMACÉUTICOS Y DE LABORATORIO | | 0.00 | | 0.00 | | 0.00 | | 0.00 |
| 5.1.2.6 | COMBUSTIBLES, LUBRICANTES Y ADITIVOS | | 0.00 | | \$82,342.75 | | 0.00 | | \$82,342.75 |
| 5.1.2.7 | VESTUARIO, BLANCOS, PRENDAS DE PROTECCIÓN Y ARTICULOS DEPORTIVOS | | 0.00 | | \$28,733.11 | | 0.00 | | \$28,733.11 |
| 5.1.2.8 | MATERIALES Y SUMINISTROS PARA SEGURIDAD | | 0.00 | | 0.00 | | 0.00 | | 0.00 |
| 5.1.2.9 | HERRAMIENTAS, REFACIONES Y ACCESORIOS MENORES | | 0.00 | | \$93,978.20 | | 0.00 | | \$93,978.20 |
| 5.1.3 | SERVICIOS GENERALES | | 0.00 | | \$2,680,629.13 | | 0.00 | | \$2,680,629.13 |
| 5.1.3.1 | SERVICIOS BÁSICOS | | 0.00 | | \$23,858.88 | | 0.00 | | \$23,858.88 |
| 5.1.3.2 | SERVICIOS DE ARRENDAMIENTO | | 0.00 | | \$55,067.53 | | 0.00 | | \$55,067.53 |
| 5.1.3.3 | SERVICIOS PROFESIONALES, CIENTÍFICOS Y TÉCNICOS Y OTROS SERVICIOS | | 0.00 | | \$1,998,953.97 | | 0.00 | | \$1,998,953.97 |
| 5.1.3.4 | SERVICIOS FINANCIEROS, BANCARIOS Y COMERCIALES | | 0.00 | | \$15,427.27 | | 0.00 | | \$15,427.27 |
| 5.1.3.5 | SERVICIOS DE INSTALACIÓN, REPARACIÓN, MANTENIMIENTO Y CONSERVACIÓN | | 0.00 | | \$325,885.85 | | 0.00 | | \$325,885.85 |
| 5.1.3.6 | SERVICIOS DE COMUNICACIÓN SOCIAL Y PUBLICIDAD | | 0.00 | | 0.00 | | 0.00 | | 0.00 |
| 5.1.3.7 | SERVICIOS DE TRASLADO Y VIÁTICOS | | 0.00 | | \$206,210.56 | | 0.00 | | \$206,210.56 |
| 5.1.3.8 | SERVICIOS OFICIALES | | 0.00 | | \$9,012.07 | | 0.00 | | \$9,012.07 |
| 5.1.3.9 | OTROS SERVICIOS GENERALES | | 0.00 | | \$46,213.00 | | 0.00 | | \$46,213.00 |
| 5.2 | TRANSFERENCIAS, ASIGNACIONES, SUBSIDIOS Y OTRAS AYUDAS | | 0.00 | | 0.00 | | 0.00 | | 0.00 |
| 5.2.1 | TRANSFERENCIAS INTERNAS Y ASIGNACIONES AL SECTOR PÚBLICO | | 0.00 | | 0.00 | | 0.00 | | 0.00 |
| 5.2.1.1 | ASIGNACIONES AL SECTOR PÚBLICO | | 0.00 | | 0.00 | | 0.00 | | 0.00 |
| 5.2.1.2 | TRANSFERENCIAS INTERNAS AL SECTOR PÚBLICO | | 0.00 | | 0.00 | | 0.00 | | 0.00 |
| 5.2.2 | TRANSFERENCIAS AL RESTO DEL SECTOR PÚBLICO | | 0.00 | | 0.00 | | 0.00 | | 0.00 |
| 5.2.2.1 | TRANSFERENCIAS A ENTIDADES PARAESTATALES | | 0.00 | | 0.00 | | 0.00 | | 0.00 |
| 5.2.2.2 | TRANSFERENCIAS A ENTIDADES FEDERATIVAS Y MUNICIPIOS | | 0.00 | | 0.00 | | 0.00 | | 0.00 |
| 5.2.3 | SUBSIDIOS Y SUBVENCIONES | | 0.00 | | 0.00 | | 0.00 | | 0.00 |
| 5.2.3.1 | SUBSIDIOS | | 0.00 | | 0.00 | | 0.00 | | 0.00 |
| 5.2.3.2 | SUBVENCIONES | | 0.00 | | 0.00 | | 0.00 | | 0.00 |
| 5.2.4 | AYUDAS SOCIALES | | 0.00 | | 0.00 | | 0.00 | | 0.00 |
| 5.2.4.1 | AYUDAS SOCIALES A PERSONAS | | 0.00 | | 0.00 | | 0.00 | | 0.00 |
| 5.2.4.2 | BECAS | | 0.00 | | 0.00 | | 0.00 | | 0.00 |
| 5.2.4.3 | AYUDAS SOCIALES A INSTITUCIONES | | 0.00 | | 0.00 | | 0.00 | | 0.00 |
| 5.2.4.4 | AYUDAS SOCIALES POR DESASTRES NATURALES Y OTROS SINIESTROS | | 0.00 | | 0.00 | | 0.00 | | 0.00 |
| 5.2.5 | PENSIONES Y JUBILACIONES | | 0.00 | | 0.00 | | 0.00 | | 0.00 |
| 5.2.5.1 | PENSIONES | | 0.00 | | 0.00 | | 0.00 | | 0.00 |
| 5.2.5.2 | JUBILACIONES | | 0.00 | | 0.00 | | 0.00 | | 0.00 |
| 5.2.5.9 | OTRAS PENSIONES Y JUBILACIONES | | 0.00 | | 0.00 | | 0.00 | | 0.00 |
| 5.2.6 | TRANSFERENCIAS A FIDEICOMISOS, MANDATOS Y CONTRATOS ANÁLOGOS | | 0.00 | | 0.00 | | 0.00 | | 0.00 |
| 5.2.6.1 | TRANSFERENCIAS A FIDEICOMISOS, MANDATOS Y CONTRATOS ANÁLOGOS AL GOBIERNO | | 0.00 | | 0.00 | | 0.00 | | 0.00 |
| 5.2.6.2 | TRANSFERENCIAS A FIDEICOMISOS, MANDATOS Y CONTRATOS ANÁLOGOS A ENTIDADES PARAESTATALES | | 0.00 | | 0.00 | | 0.00 | | 0.00 |
| 5.2.7 | TRANSFERENCIAS A LA SEGURIDAD SOCIAL | | 0.00 | | 0.00 | | 0.00 | | 0.00 |
| 5.2.7.1 | TRANSFERENCIAS POR OBLIGACIONES DE LEY | | 0.00 | | 0.00 | | 0.00 | | 0.00 |
| 5.2.8 | DONATIVOS | | 0.00 | | 0.00 | | 0.00 | | 0.00 |


| | | | | | | |
|---------|---|------|------|------|------|------|
| 5.2.8.1 | DONATIVOS A INSTITUCIONES SIN FINES DE LUGRO | 0.00 | 0.00 | 0.00 | 0.00 | 0.00 |
| 5.2.8.2 | DONATIVOS A ENTIDADES FEDERATIVAS Y MUNICIPIOS | 0.00 | 0.00 | 0.00 | 0.00 | 0.00 |
| 5.2.8.3 | DONATIVOS A FIDEICOMISO, MANDATOS Y CONTRATOS ANALOGOS PRIVADOS | 0.00 | 0.00 | 0.00 | 0.00 | 0.00 |
| 5.2.8.4 | DONATIVOS A FIDEICOMISO, MANDATOS Y CONTRATOS ANALOGOS ESTATALES | 0.00 | 0.00 | 0.00 | 0.00 | 0.00 |
| 5.2.8.5 | DONATIVOS INTERNACIONALES | 0.00 | 0.00 | 0.00 | 0.00 | 0.00 |
| 5.2.9 | TRANSFERENCIAS AL EXTERIOR | 0.00 | 0.00 | 0.00 | 0.00 | 0.00 |
| 5.2.9.1 | TRANSFERENCIAS AL EXTERIOR A GOBIERNOS EXTRANJEROS Y ORGANISMOS INTERNACIONALES | 0.00 | 0.00 | 0.00 | 0.00 | 0.00 |
| 5.2.9.2 | TRANSFERENCIAS AL SECTOR PRIVADO EXTERNO | 0.00 | 0.00 | 0.00 | 0.00 | 0.00 |
| 5.3 | PARTICIPACIONES Y APORTACIONES | 0.00 | 0.00 | 0.00 | 0.00 | 0.00 |
| 5.3.1 | PARTICIPACIONES | 0.00 | 0.00 | 0.00 | 0.00 | 0.00 |
| 5.3.1.1 | PARTICIPACIONES DE LA FEDERACION A ENTIDADES FEDERATIVAS Y MUNICIPIOS | 0.00 | 0.00 | 0.00 | 0.00 | 0.00 |
| 5.3.1.2 | PARTICIPACIONES DE LAS ENTIDADES FEDERATIVAS A LOS MUNICIPIOS | 0.00 | 0.00 | 0.00 | 0.00 | 0.00 |
| 5.3.2 | APORTACIONES | 0.00 | 0.00 | 0.00 | 0.00 | 0.00 |
| 5.3.2.1 | APORTACIONES DE LA FEDERACION A ENTIDADES FEDERATIVAS Y MUNICIPIOS | 0.00 | 0.00 | 0.00 | 0.00 | 0.00 |
| 5.3.2.2 | APORTACIONES DE LAS ENTIDADES FEDERATIVAS A LOS MUNICIPIOS | 0.00 | 0.00 | 0.00 | 0.00 | 0.00 |
| 5.3.3 | CONVENIOS | 0.00 | 0.00 | 0.00 | 0.00 | 0.00 |
| 5.3.3.1 | CONVENIOS DE REASIGNACION | 0.00 | 0.00 | 0.00 | 0.00 | 0.00 |
| 5.3.3.2 | CONVENIOS DE DESCENTRALIZACION Y OTROS | 0.00 | 0.00 | 0.00 | 0.00 | 0.00 |
| 5.4 | INTERESES, COMISIONES Y OTROS GASTOS DE LA DEUDA PUBLICA | 0.00 | 0.00 | 0.00 | 0.00 | 0.00 |
| 5.4.1 | INTERESES DE LA DEUDA PUBLICA | 0.00 | 0.00 | 0.00 | 0.00 | 0.00 |
| 5.4.1.1 | INTERESES DE LA DEUDA PUBLICA INTERNA | 0.00 | 0.00 | 0.00 | 0.00 | 0.00 |
| 5.4.1.2 | INTERESES DE LA DEUDA PUBLICA EXTERNA | 0.00 | 0.00 | 0.00 | 0.00 | 0.00 |
| 5.4.2 | COMISIONES DE LA DEUDA PUBLICA | 0.00 | 0.00 | 0.00 | 0.00 | 0.00 |
| 5.4.2.1 | COMISIONES DE LA DEUDA PUBLICA INTERNA | 0.00 | 0.00 | 0.00 | 0.00 | 0.00 |
| 5.4.2.2 | COMISIONES DE LA DEUDA PUBLICA EXTERNA | 0.00 | 0.00 | 0.00 | 0.00 | 0.00 |
| 5.4.3 | GASTOS DE LA DEUDA PUBLICA | 0.00 | 0.00 | 0.00 | 0.00 | 0.00 |
| 5.4.3.1 | GASTOS DE LA DEUDA PUBLICA INTERNA | 0.00 | 0.00 | 0.00 | 0.00 | 0.00 |
| 5.4.3.2 | GASTOS DE LA DEUDA PUBLICA EXTERNA | 0.00 | 0.00 | 0.00 | 0.00 | 0.00 |
| 5.4.4 | COSTO POR COBERTURAS | 0.00 | 0.00 | 0.00 | 0.00 | 0.00 |
| 5.4.4.1 | COSTO POR COBERTURAS | 0.00 | 0.00 | 0.00 | 0.00 | 0.00 |
| 5.4.5 | APOYOS FINANCIEROS | 0.00 | 0.00 | 0.00 | 0.00 | 0.00 |
| 5.4.5.1 | APOYOS FINANCIEROS A INTERMEDIARIOS | 0.00 | 0.00 | 0.00 | 0.00 | 0.00 |
| 5.4.5.2 | APOYO FINANCIEROS A AHORRADORES Y DEUDORES DEL SISTEMA FINANCIERO NACIONAL | 0.00 | 0.00 | 0.00 | 0.00 | 0.00 |
| 5.5 | OTROS GASTOS Y PERDIDAS EXTRAORDINARIAS | 0.00 | 0.00 | 0.00 | 0.00 | 0.00 |
| 5.5.1 | ESTIMACIONES, DEPRECIACIONES, DETERIOROS, OBSOLESCENCIA Y AMORTIZACIONES | 0.00 | 0.00 | 0.00 | 0.00 | 0.00 |
| 5.5.1.1 | ESTIMACIONES POR PERDIDA O DETERIORO DE ACTIVOS CIRCULANTES | 0.00 | 0.00 | 0.00 | 0.00 | 0.00 |
| 5.5.1.2 | ESTIMACIONES POR PERDIDA O DETERIORO DE ACTIVO NO CIRCULANTE | 0.00 | 0.00 | 0.00 | 0.00 | 0.00 |
| 5.5.1.3 | DEPRECIACION DE BIENES INMUEBLES | 0.00 | 0.00 | 0.00 | 0.00 | 0.00 |
| 5.5.1.4 | DEPRECIACION DE INFRAESTRUCTURA | 0.00 | 0.00 | 0.00 | 0.00 | 0.00 |
| 5.5.1.5 | DEPRECIACION DE BIENES MUEBLES | 0.00 | 0.00 | 0.00 | 0.00 | 0.00 |
| 5.5.1.6 | DETERIORO DE LOS ACTIVOS BIOLÓGICOS | 0.00 | 0.00 | 0.00 | 0.00 | 0.00 |
| 5.5.1.7 | AMORTIZACIÓN DE ACTIVOS INTANGIBLES | 0.00 | 0.00 | 0.00 | 0.00 | 0.00 |
| 5.5.1.8 | DISMINUCIÓN DE BIENES POR PÉRDIDA, OBSOLESCENCIA Y DETERIORO | 0.00 | 0.00 | 0.00 | 0.00 | 0.00 |

| | | | | | | | |
|---------|---|--|------|------|------|------|------|
| 5.5.2 | PROVISIONES | | 0.00 | 0.00 | 0.00 | 0.00 | 0.00 |
| 5.5.2.1 | PROVISIONES DE PASIVOS A CORTO PLAZO | | 0.00 | 0.00 | 0.00 | 0.00 | 0.00 |
| 5.5.2.2 | PROVISIONES DE PASIVOS A LARGO PLAZO | | 0.00 | 0.00 | 0.00 | 0.00 | 0.00 |
| 5.5.3 | DISMINUCIÓN DE INVENTARIOS | | 0.00 | 0.00 | 0.00 | 0.00 | 0.00 |
| 5.5.3.1 | DISMINUCIÓN DE INVENTARIOS DE MERCANCIAS PARA VENTA | | 0.00 | 0.00 | 0.00 | 0.00 | 0.00 |
| 5.5.3.2 | DISMINUCIÓN DE INVENTARIOS DE MERCANCIAS TERMINADAS | | 0.00 | 0.00 | 0.00 | 0.00 | 0.00 |
| 5.5.3.3 | DISMINUCIÓN DE INVENTARIOS DE MERCANCIAS EN PROCESO DE ELABORACIÓN | | 0.00 | 0.00 | 0.00 | 0.00 | 0.00 |
| 5.5.3.4 | DISMINUCIÓN DE INVENTARIOS DE MATERIAS PRIMAS, MATERIALES Y SUMINISTROS PARA PRODUCCIÓN | | 0.00 | 0.00 | 0.00 | 0.00 | 0.00 |
| 5.5.3.5 | DISMINUCIÓN DE ALMACÉN DE MATERIALES Y SUMINISTROS DE CONSUMO | | 0.00 | 0.00 | 0.00 | 0.00 | 0.00 |
| 5.5.4 | AUMENTO POR INSUFICIENCIA DE ESTIMACIONES POR PÉRDIDA O DETERIORO U OBSOLESCENCIA | | 0.00 | 0.00 | 0.00 | 0.00 | 0.00 |
| 5.5.4.1 | AUMENTO POR INSUFICIENCIA DE ESTIMACIONES POR PÉRDIDA O DETERIORO U OBSOLESCENCIA | | 0.00 | 0.00 | 0.00 | 0.00 | 0.00 |
| 5.5.5 | AUMENTO POR INSUFICIENCIA DE PROVISIONES | | 0.00 | 0.00 | 0.00 | 0.00 | 0.00 |
| 5.5.5.1 | AUMENTO POR INSUFICIENCIA DE PROVISIONES | | 0.00 | 0.00 | 0.00 | 0.00 | 0.00 |
| 5.5.9 | OTROS GASTOS | | 0.00 | 0.00 | 0.00 | 0.00 | 0.00 |
| 5.5.9.1 | GASTOS DE EJERCICIOS ANTERIORES | | 0.00 | 0.00 | 0.00 | 0.00 | 0.00 |
| 5.5.9.2 | PÉRDIDAS POR RESPONSABILIDADES | | 0.00 | 0.00 | 0.00 | 0.00 | 0.00 |
| 5.5.9.3 | BONIFICACIONES Y DESCUENTOS OTORGADOS | | 0.00 | 0.00 | 0.00 | 0.00 | 0.00 |
| 5.5.9.4 | DIFERENCIAS POR TIPO DE CAMBIO NEGATIVAS | | 0.00 | 0.00 | 0.00 | 0.00 | 0.00 |
| 5.5.9.5 | DIFERENCIAS DE COTIZACIONES NEGATIVAS EN VALORES NEGOCIABLES | | 0.00 | 0.00 | 0.00 | 0.00 | 0.00 |
| 5.5.9.6 | RESULTADO POR POSICIÓN MONETARIA | | 0.00 | 0.00 | 0.00 | 0.00 | 0.00 |
| 5.5.9.7 | PÉRDIDAS POR PARTICIPACIÓN PATRIMONIAL | | 0.00 | 0.00 | 0.00 | 0.00 | 0.00 |
| 5.5.9.8 | DIFERENCIAS POR REESTRUCTURACIÓN DE DEUDA PÚBLICA NEGATIVAS | | 0.00 | 0.00 | 0.00 | 0.00 | 0.00 |
| 5.5.9.9 | OTROS GASTOS VARIOS | | 0.00 | 0.00 | 0.00 | 0.00 | 0.00 |
| 5.6 | INVERSIÓN PÚBLICA | | 0.00 | 0.00 | 0.00 | 0.00 | 0.00 |
| 5.6.1 | INVERSIÓN PÚBLICA NO CAPITALIZABLE | | 0.00 | 0.00 | 0.00 | 0.00 | 0.00 |
| 5.6.1.1 | CONSTRUCCIÓN EN BIENES NO CAPITALIZABLE | | 0.00 | 0.00 | 0.00 | 0.00 | 0.00 |
| 7 | CUENTAS DE ORDEN CONTABLES | | 0.00 | 0.00 | 0.00 | 0.00 | 0.00 |
| 7.1 | VALORES | | 0.00 | 0.00 | 0.00 | 0.00 | 0.00 |
| 7.1.1 | VALORES EN CUSTODIA | | 0.00 | 0.00 | 0.00 | 0.00 | 0.00 |
| 7.1.2 | CUSTODIA DE VALORES | | 0.00 | 0.00 | 0.00 | 0.00 | 0.00 |
| 7.1.3 | INSTRUMENTOS DE CRÉDITO PRESTADOS A FORMADORES DE MERCADO | | 0.00 | 0.00 | 0.00 | 0.00 | 0.00 |
| 7.1.4 | PRÉSTAMO DE INSTRUMENTOS DE CRÉDITO A FORMADORES DE MERCADO Y SU GARANTÍA | | 0.00 | 0.00 | 0.00 | 0.00 | 0.00 |
| 7.1.5 | INSTRUMENTOS DE CRÉDITO RECIBIDOS EN GARANTÍA DE LOS FORMADORES DE MERCADO | | 0.00 | 0.00 | 0.00 | 0.00 | 0.00 |
| 7.1.6 | GARANTÍA DE CRÉDITOS RECIBIDOS DE LOS FORMADORES DE MERCADO | | 0.00 | 0.00 | 0.00 | 0.00 | 0.00 |
| 7.2 | EMISIÓN DE OBLIGACIONES | | 0.00 | 0.00 | 0.00 | 0.00 | 0.00 |
| 7.2.1 | AUTORIZACIÓN PARA LA EMISIÓN DE BONOS, TÍTULOS Y VALORES DE LA DEUDA PÚBLICA INTERNA | | 0.00 | 0.00 | 0.00 | 0.00 | 0.00 |
| 7.2.2 | AUTORIZACIÓN PARA LA EMISIÓN DE BONOS, TÍTULOS Y VALORES DE LA DEUDA PÚBLICA EXTERNA | | 0.00 | 0.00 | 0.00 | 0.00 | 0.00 |
| 7.2.3 | EMISIONES AUTORIZADAS DE LA DEUDA PÚBLICA INTERNA Y EXTERNA | | 0.00 | 0.00 | 0.00 | 0.00 | 0.00 |
| 7.2.4 | SUSCRIPCIÓN DE CONTRATOS DE PRÉSTAMOS Y OTRAS OBLIGACIONES DE LA DEUDA PÚBLICA INTERNA | | 0.00 | 0.00 | 0.00 | 0.00 | 0.00 |
| 7.2.5 | SUSCRIPCIÓN DE CONTRATOS DE PRÉSTAMOS Y OTRAS OBLIGACIONES DE LA DEUDA PÚBLICA EXTERNA | | 0.00 | 0.00 | 0.00 | 0.00 | 0.00 |
| 7.2.6 | CONTRATOS DE PRÉSTAMOS Y OTRAS OBLIGACIONES DE LA DEUDA PÚBLICA INTERNA Y EXTERNA | | 0.00 | 0.00 | 0.00 | 0.00 | 0.00 |
| 7.3 | AVALES Y GARANTÍAS | | 0.00 | 0.00 | 0.00 | 0.00 | 0.00 |
| 7.3.1 | AVALES AUTORIZADOS | | 0.00 | 0.00 | 0.00 | 0.00 | 0.00 |

| | | | | | |
|-------|--|------|------|------|------|
| 7.3.2 | AVALES FIRMADOS | 0.00 | 0.00 | 0.00 | 0.00 |
| 7.3.3 | FIANZAS Y GARANTIAS RECIBIDAS POR DEUDAS A COBRAR | 0.00 | 0.00 | 0.00 | 0.00 |
| 7.3.4 | FIANZAS Y GARANTIAS RECIBIDAS | 0.00 | 0.00 | 0.00 | 0.00 |
| 7.3.5 | FIANZAS OTORGADAS PARA RESPALDAR OBLIGACIONES NO FISCALES DEL GOBIERNO | 0.00 | 0.00 | 0.00 | 0.00 |
| 7.3.6 | FIANZAS OTORGADAS DEL GOBIERNO PARA RESPALDAR OBLIGACIONES NO FISCALES | 0.00 | 0.00 | 0.00 | 0.00 |
| 7.4 | JUICIOS | 0.00 | 0.00 | 0.00 | 0.00 |
| 7.4.1 | DEMANDAS JUDICIAL EN PROCESO DE RESOLUCION | 0.00 | 0.00 | 0.00 | 0.00 |
| 7.4.2 | RESOLUCION DE DEMANDAS EN PROCESO JUDICIAL | 0.00 | 0.00 | 0.00 | 0.00 |
| 7.5 | INVERSION MEDIANTE PROYECTOS PARA PRESTACION DE SERVICIOS (PPS) Y SIMILARES | 0.00 | 0.00 | 0.00 | 0.00 |
| 7.5.1 | CONTRATOS PARA INVERSION MEDIANTE PROYECTOS PARA PRESTACION DE SERVICIOS (PPS) Y SIMILARES | 0.00 | 0.00 | 0.00 | 0.00 |
| 7.5.2 | INVERSION PUBLICA CONTRATADA MEDIANTE PROYECTOS PARA PRESTACION DE SERVICIOS (PPS) Y SIMILARES | 0.00 | 0.00 | 0.00 | 0.00 |
| 7.6 | BIENES EN CONCESIONADOS O EN COMODATO | 0.00 | 0.00 | 0.00 | 0.00 |
| 7.6.1 | BIENES BAJO CONTRATO EN CONCESION | 0.00 | 0.00 | 0.00 | 0.00 |
| 7.6.2 | CONTRATO DE CONCESION POR BIENES | 0.00 | 0.00 | 0.00 | 0.00 |
| 7.6.3 | BIENES BAJO CONTRATO EN COMODATO | 0.00 | 0.00 | 0.00 | 0.00 |
| 7.6.4 | CONTRATO DE COMODATO POR BIENES | 0.00 | 0.00 | 0.00 | 0.00 |


Nota de Gestión Administrativa 17
De conformidad con la nota de gestión administrativa número 17 la información Contable deberá estar firmada en cada página de la misma e incluir al final la siguiente leyenda: "Bajo protesta de decir verdad declaramos que los Estados Financieros y sus notas, son razonablemente correctos y son responsabilidad del emisor"


MTRRO. JORGE MANUEL CÉSAR GÓMEZ
DIRECTOR GENERAL


LIC. IGNACIO ESQUIVEL MARTÍNEZ
DIRECTOR ADMINISTRATIVO

| | | | | | |
|-------|--|------|------|------|------|
| 7.5 | INVERSION MEDIANTE PROYECTOS PARA PRESTACION DE SERVICIOS (PPS) Y SIMILARES | 0.00 | 0.00 | 0.00 | 0.00 |
| 7.5.1 | CONTRATOS PARA INVERSION MEDIANTE PROYECTOS PARA PRESTACION DE SERVICIOS (PPS) Y SIMILARES | 0.00 | 0.00 | 0.00 | 0.00 |
| 7.5.2 | INVERSION PÚBLICA CONTRATADA MEDIANTE PROYECTOS PARA PRESTACION DE SERVICIOS (PPS) Y SIMILARES | 0.00 | 0.00 | 0.00 | 0.00 |
| 7.6 | BIENES EN CONCESIONADOS O EN COMODATO | 0.00 | 0.00 | 0.00 | 0.00 |
| 7.6.1 | BIENES BAJO CONTRATO EN CONCESION | 0.00 | 0.00 | 0.00 | 0.00 |
| 7.6.2 | CONTRATO DE CONCESION POR BIENES | 0.00 | 0.00 | 0.00 | 0.00 |
| 7.6.3 | BIENES BAJO CONTRATO EN COMODATO | 0.00 | 0.00 | 0.00 | 0.00 |
| 7.6.4 | CONTRATO DE COMODATO POR BIENES | 0.00 | 0.00 | 0.00 | 0.00 |

Nota de Gestión Administrativa 17
De conformidad con la nota de gestión administrativa número 17 la Información Contable deberá estar firmada en cada página de la misma e incluir al final la siguiente leyenda: "Bajo protesta de decir verdad declaramos que los Estados Financieros y sus notas, son razonablemente correctos y son responsabilidad del emisor"


MTR. JORGE MANUEL CÉSAR GÓMEZ
DIRECTOR GENERAL


LIC. IGNACIO ESQUIVEL MARTINEZ
DIRECTOR ADMINISTRATIVO

RADIO COAHUILA
Balanza de Comprobación
Del 01 de julio al 30 de septiembre de 2019

| CÓDIGO | CUENTA CONTABLE | SALDO INICIAL | CARGOS | ABONOS | SALDO FINAL |
|--------|---|---------------|---------------|---------------|---------------|
| 8 | CUENTAS DE ORDEN PRESUPUESTARIAS | 0.00 | 36,832,233.51 | 36,832,233.51 | 0.00 |
| 8.1 | LEY DE INGRESOS | 0.00 | 23,817,259.07 | 23,817,259.07 | 0.00 |
| 8.1.1 | LEY DE INGRESOS ESTIMADA | 10,500,491.00 | 0.00 | 0.00 | 10,500,491.00 |
| 8.1.2 | LEY DE INGRESOS POR EJECUTAR | 5,603,755.65 | 11,095,713.00 | 10,249,058.65 | 4,757,101.30 |
| 8.1.3 | MODIFICACIONES A LA LEY DE INGRESOS ESTIMADA | 0.00 | 10,249,058.65 | 8,623,225.58 | 1,625,833.07 |
| 8.1.4 | LEY DE INGRESOS DEVENGADA | 0.00 | 2,472,487.42 | 2,472,487.42 | 0.00 |
| 8.1.5 | LEY DE INGRESOS RECAUDADA | 4,896,735.35 | 0.00 | 2,472,487.42 | 7,369,222.77 |
| 8.2 | PRESUPUESTO DE EGRESOS | 0.00 | 13,014,974.44 | 13,014,974.44 | 0.00 |
| 8.2.1 | PRESUPUESTO DE EGRESOS APROBADO | 10,500,491.00 | 0.00 | 0.00 | 10,500,491.00 |
| 8.2.2 | PRESUPUESTO DE EGRESOS POR EJERCER | 6,028,946.37 | 1,499,206.84 | 4,003,347.03 | 3,524,806.18 |
| 8.2.3 | MODIFICACIONES AL PRESUPUESTO DE EGRESOS APROBADO | 492,517.82 | 1,499,206.84 | 1,499,206.84 | 492,517.82 |
| 8.2.4 | PRESUPUESTO DE EGRESOS COMPROMETIDO | 0.00 | 2,504,140.19 | 2,504,140.19 | 0.00 |
| 8.2.5 | PRESUPUESTO DE EGRESOS DEVENGADO | 0.00 | 2,504,140.19 | 2,504,140.19 | 0.00 |
| 8.2.6 | PRESUPUESTO DE EGRESOS EJERCIDO | 0.00 | 2,504,140.19 | 2,504,140.19 | 0.00 |
| 8.2.7 | PRESUPUESTO DE EGRESOS PAGADO | 4,965,062.45 | 2,504,140.19 | 0.00 | 7,469,202.64 |

Nota de Gestión Administrativa 17
De conformidad con la nota de gestión administrativa número 17 la Información Contable deberá estar firmada en cada página de la misma e incluir al final la siguiente leyenda: "Bajo protesta de decir verdad declaramos que los Estados Financieros y sus notas, son razonablemente correctos y son responsabilidad del emisor"


MTR. JORGE MANUEL CÉSAR GÓMEZ
DIRECTOR GENERAL


LIC. IGNACIO ESQUIVEL MARTÍNEZ
DIRECTOR ADMINISTRATIVO

**INFORME O DICTAMEN DE LOS
PROFESIONALES DE AUDITORÍA
INDEPENDIENTES O, EN SU CASO, UNA
DECLARATORIA DE LOS ÓRGANOS
INTERNOS DE CONTROL**

fuente: Artículo 13 de la Ley de Rendición de Cuentas y Fiscalización Superior del Estado de Coahuila de Zaragoza

INFORME DEL AUDITOR INDEPENDIENTE

**GRADO DE COLABORACION DE LA ENTIDAD PARA EL CUMPLIMIENTO DE LOS OBJETIVOS DEL CONTROL
GUBERNAMENTAL**

C.P.C. José Armando Plata Sandoval
Auditor Superior del Estado de Coahuila

Lic. Jorge Manuel Cesar Gómez
Director General
Radio Coahuila

Hemos examinado el cumplimiento del "Radio coahuila", con respecto al Informe de Avance de Gestión Financiera del tercer trimestre del ejercicio 2019, la revisión de la documentación comprobatoria que sustenta los registros contables y presupuestales del mismo, el cumplimiento de sus obligaciones fiscales, timbrado de nóminas y expedición de CFDI que correspondan, así como el cumplimiento en materia de Ley de Disciplina Financiera, durante el período comprendido del 01 de julio al 30 de septiembre de 2019.

Mi responsabilidad para este informe consiste en expresar una opinión acerca del grado de colaboración de la entidad para el cumplimiento de los objetivos del control gubernamental.

El examen, corresponde a la información a que se debe sujetar el Contador Público en el desarrollo de sus actividades como profesional experto al rendir un informe relativo al examen sobre el cumplimiento de disposiciones específicas y del grado de colaboración de la entidad para el cumplimiento de los objetivos de la función del control Gubernamental, tomando en cuenta la cooperación de la entidad para poder llevar a cabo los procesos de auditoría por parte del Profesional de Auditoría Independiente.

Derivado de nuestro examen por el periodo comprendido del 01 de julio al 30 de septiembre de 2019, se informa que la entidad no proporcionó información relativa al control interno del "Radio Coahuila", lo anterior para evaluar la actualización del control interno en todos sus ámbitos de cumplimiento.



Consultores, S.C.

SERVICIOS DE ASESORÍA FISCAL Y FINANCIERA
AUDITORÍA Y CONSULTORÍA

En mi opinión excepto por lo descrito en el párrafo anterior, el "Radio Coahuila" ha dado cumplimiento, en todos los aspectos importantes, por el período comprendido del 01 de julio al 30 de septiembre de 2019, con relación al grado de colaboración de la entidad para el cumplimiento de los objetivos de control gubernamental de la entidad.

ATENTAMENTE

~~C.P.C. JORGE LUIS AGUIRRE CABELLO,
CÉDULA: 1437720
JA CONSULTORES S.C.
SALTILLO, COAHUILA; A 30 OCTUBRE DE 2019~~

Información Contable

Informe Sobre la Auditoría de los Estados Financieros

C.P.C. José Armando Plata Sandoval
Auditor Superior del Estado de Coahuila

Lic. Jorge Manuel Cesar Gomez
Director General
Radio Coahuila

Revisión del Informe de Avance de Gestión Financiera

Hemos auditado los estados financieros del 01 de julio al 30 de septiembre de 2019, del organismo denominado "Radio Coahuila", que comprenden, el Estado de Situación Financiera e Informe Sobre Pasivos Contingentes al 30 de septiembre de 2019, el Estado de Actividades, Estado de Variación en la Hacienda Pública, Estado de Cambios en la Situación Financiera, Estado de Flujos de Efectivo, Estado Analítico del Activo, Estado Analítico de la Deuda y otros Pasivos, correspondientes al tercer trimestre del 2019, así como las notas explicativas de los Estados financieros (desglose, memoria y gestión administrativa) que incluyen un resumen de las políticas contables significativas.

Nuestra responsabilidad consiste en informar el resultado parcial o avance de nuestra auditoría, ya que la revisión integral se considera por todo el ejercicio 2019.

Resultado parcial de la auditoría financiera

Nuestro trabajo se realizó mediante muestreos para analizar los siguientes rubros: Efectivo y Equivalentes "Bancos" (conciliaciones bancarias) derechos a recibir efectivo y equivalentes, revisión y análisis de los saldos contenidos en el rubro de bienes muebles, Inmuebles e intangibles, Gastos y Otras Perdidas, así como la Situación fiscal de la entidad y cumplimiento en materia de Ley de Disciplina Financiera, del cual resulto lo siguiente:

- La entidad no cuenta con el estudio actuarial para el registro de pasivos contingentes.
- Con relación a la revisión de las conciliaciones bancarias se detectó que existen partidas en conciliación con una antigüedad de hasta 365 días.
- Con respecto al análisis de los impuestos retenidos por parte de la entidad y que debieran de estar reflejados en la nómina correspondiente, se comenta que a la fecha del presente la entidad no proporcione las nóminas que comprenden el tercer trimestre del presente ejercicio para realizar el análisis correspondiente.
- No se ha realizado el registro de la depreciación de los bienes muebles e inmuebles, ni se obtuvo evidencia del inventario físico de los bienes registrados en las cuentas de activo no circulante.
- Se analizó el rubro de "Derechos a Recibir Efectivo o equivalentes" (Cuentas por Cobrar), del cual se detectó que existen saldos que cuentan con una antigüedad de más de 365 días.



- Se analizaron y revisaron los gastos realizados por la entidad dentro de los capítulos 2000 Materiales y Suministros y 3000 Servicios Generales, de los cuales se tomó una muestra a razón del 80 %, de dicho porcentaje de revisión se detectó que existen diversas erogaciones las cuales carecen de algún documento como lo puede ser (bitácora de combustible, evidencia de existencias en almacén, contratos, padrón de proveedores, cotización, etc.).

Hemos llevado a cabo la auditoria de conformidad con las Normas Profesionales de Auditoría del Sistema Nacional de Fiscalización (NPASNF). Nuestras responsabilidades de acuerdo con dichas normas se describen más adelante en la sección *responsabilidades del auditor en relación con la auditoria de los estados financieros* contables de nuestro informe. Somos independientes del ente público de conformidad con el Código de Ética, junto con los requerimientos de ética que son aplicables a nuestra auditoría de los estados financieros y hemos cumplido las demás responsabilidades de ética de conformidad con esos requerimientos y con el Código de Ética Profesional del Sistema Nacional de Fiscalización (SNF). Consideramos que la evidencia de auditoria que hemos obtenido, proporciona una base suficiente y adecuada para nuestra opinión.

Párrafo de énfasis

A la fecha del presente informe la entidad no ha dado cumplimiento a las obligaciones de carácter fiscal, toda vez, que no ha realizado el entero y pago de los impuestos correspondientes a los meses de enero, febrero, marzo, abril, mayo, junio, julio, agosto y septiembre del ejercicio 2019, por concepto de ISR Sueldos y Salarios, situación que propicia el pago de recargos y actualizaciones generando un daño patrimonial para la entidad.

Por otro lado es importante señalar que la documentación soporte de las erogaciones realizadas durante el tercer trimestre en su mayoría cuenta únicamente con póliza de registro contable, factura y transferencia bancaria, sin anexar documentación que justifique las erogaciones realizadas por la entidad.

Por otro lado, se detectaron erogaciones al personal clasificado como eventual de las cuales la entidad no proporciono la sabana de nómina así como la evidencia de las retenciones realizadas, ni se genera el CFDI correspondiente.

Otra Cuestión

No existen otras cuestiones que informar.

Responsabilidades de la dirección y de los responsables del gobierno de la entidad en relación con los estados financieros

La dirección es responsable de la preparación y presentación razonable de los estados financieros adjuntos de conformidad con la Ley General de Contabilidad Gubernamental y los acuerdos normativos emitidos por el Consejo Nacional de Armonización Contable (CONAC), y del control interno que la dirección considere necesario para permitir la preparación de estados financieros contables libres de incorrección material, debida a fraude o error.



Consultores, S.C.

SERVICIOS DE ASESORÍA FISCAL Y FINANCIERA
AUDITORÍA Y CONSULTORÍA

En la preparación de los estados financieros contables, la dirección es responsable de la valoración de la capacidad del ente público de existencia permanente, revelando, según corresponda, las cuestiones relacionadas con la existencia permanente y utilizando el postulado básico de contabilidad gubernamental existencia permanente excepto por disposición legal en la que se especifique lo contrario, o bien no exista otra alternativa realista.

Los responsables del gobierno del ente público son responsables de la supervisión del proceso de información financiera del ente.

Responsabilidades del auditor en relación con la auditoría de los estados financieros.

Nuestros objetivos son obtener una seguridad razonable de que los estados financieros contables en su conjunto están libres de incorrección material, debida a fraude o error, y emitir un informe de auditoría que contiene nuestra opinión. Seguridad razonable es un alto grado de seguridad, pero no garantiza que una auditoría realizada de conformidad con las NPASNF siempre detecte una incorrección material cuando existe. Las incorrecciones pueden deberse a fraude o error y se consideran materiales si, individualmente o de forma agregada, puede preverse razonablemente que influyan en las decisiones económicas que los usuarios toman basándose en los estados financieros.

JA CONSULTORES S.C

~~C.P.C. JORGE LUIS AGUIRRE CABELLO.
SOCIO DIRECTOR
CÉDULA: 1437720~~


SONORA No. 110 COL. REPUBLICA PONIENTE
SALTILLO, COAHUILA; A 30 DE OCTUBRE DE 2019


II.- INFORMACIÓN PRESUPUESTARIA

**II.I.- ESTADO ANALÍTICO DE
INGRESOS POR CLASIFICACIÓN
ECONÓMICA**

RADIO COAHUILA
Estado Analítico de Ingresos
Del 01 de enero al 30 de septiembre de 2019

| Clasificación Económica | Ingreso | | | | | Diferencia |
|--|----------------------|----------------------------|----------------------|----------------------------|---------------------|----------------------|
| | Estimado | Ampliaciones y Reducciones | Modificado | Devengado | Recaudado | |
| | 1 | 2 | (3= 1 + 2) | 4 | 5 | |
| | | | | | | (6= 5 - 1) |
| Impuestos | 0.00 | 0.00 | 0.00 | 0.00 | 0.00 | 0.00 |
| Cuotas y Aportaciones de Seguridad Social | 0.00 | 0.00 | 0.00 | 0.00 | 0.00 | 0.00 |
| Contribuciones de Mejoras | 0.00 | 0.00 | 0.00 | 0.00 | 0.00 | 0.00 |
| Derechos | 0.00 | 0.00 | 0.00 | 0.00 | 0.00 | 0.00 |
| Productos | 0.00 | 0.00 | 0.00 | 0.00 | 0.00 | 0.00 |
| Corriente | 0.00 | 0.00 | 0.00 | 0.00 | 0.00 | 0.00 |
| Capital | 0.00 | 0.00 | 0.00 | 0.00 | 0.00 | 0.00 |
| Aprovechamientos | 0.00 | 0.00 | 0.00 | 0.00 | 0.00 | 0.00 |
| Corriente | 0.00 | 0.00 | 0.00 | 0.00 | 0.00 | 0.00 |
| Capital | 0.00 | 0.00 | 0.00 | 0.00 | 0.00 | 0.00 |
| Ingresos por Ventas de Bienes y Servicios | 0.00 | 0.00 | 0.00 | 0.00 | 0.00 | 0.00 |
| Participaciones y Aportaciones | 0.00 | 0.00 | 0.00 | 0.00 | 0.00 | 0.00 |
| Transferencias, Asignaciones, Subsidios y Otras Ayudas | 10,500,491.00 | 1,625,833.07 | 12,126,324.07 | 7,369,222.77 | 7,369,222.77 | -3,131,268.23 |
| Ingresos Derivados de Financiamientos | 0.00 | 0.00 | 0.00 | 0.00 | 0.00 | 0.00 |
| Total | 10,500,491.00 | 1,625,833.07 | 12,126,324.07 | 7,369,222.77 | 7,369,222.77 | -3,131,268.23 |
| | | | | Ingresos excedentes | | -3,131,268.23 |


MTRO. JORGE MANUEL CÉSAR GÓMEZ
 DIRECTOR GENERAL


LIC. IGNACIO ESQUIVEL MARTINEZ
 DIRECTOR ADMINISTRATIVO

**II.II.- ESTADO ANALÍTICO DE
INGRESOS POR CLASIFICACIÓN
POR FUENTES DE
FINANCIAMIENTO**

RADIO COAHUILA
Estado Analítico de Ingresos
Del 01 de enero al 30 de septiembre de 2019

| Estado Analítico de Ingresos Por Fuente de Financiamiento | Ingreso | | | | | Diferencia (6= 5 - 1) |
|---|----------------------|----------------------------|----------------------|----------------------------|---------------------|--------------------------|
| | Estimado | Ampliaciones y Reducciones | Modificado | Devengado | Recaudado | |
| | 1 | 2 | (3= 1 + 2) | 4 | 5 | |
| Ingresos del Poder Ejecutivo Federal o Estatal y de los Municipios | 0.00 | 0.00 | 0.00 | 0.00 | 0.00 | 0.00 |
| Impuestos | 0.00 | 0.00 | 0.00 | 0.00 | 0.00 | 0.00 |
| Cuotas y Aportaciones de Seguridad Social | 0.00 | 0.00 | 0.00 | 0.00 | 0.00 | 0.00 |
| Contribuciones de Mejoras | 0.00 | 0.00 | 0.00 | 0.00 | 0.00 | 0.00 |
| Derechos | 0.00 | 0.00 | 0.00 | 0.00 | 0.00 | 0.00 |
| Productos | 0.00 | 0.00 | 0.00 | 0.00 | 0.00 | 0.00 |
| Aprovechamientos | 0.00 | 0.00 | 0.00 | 0.00 | 0.00 | 0.00 |
| Participaciones, Aportaciones, Convenios, Incentivos Derivados de la Colaboración Fiscal y Fondos Distintos de Aportaciones | 0.00 | 0.00 | 0.00 | 0.00 | 0.00 | 0.00 |
| Transferencias, Asignaciones, Subsidios y Subvenciones, y Pensiones y Jubilaciones | 0.00 | 0.00 | 0.00 | 0.00 | 0.00 | 0.00 |
| Ingresos de los Entes Públicos de los Poderes Legislativo y Judicial, de los Órganos Autónomos y del Sector Paraestatal o Paramunicipal, así como de las Empresas Productivas del Estado | 10,500,491.00 | 1,625,833.07 | 12,126,324.07 | 7,369,222.77 | 7,369,222.77 | -3,131,268.23 |
| Cuotas y Aportaciones de Seguridad Social | 0.00 | 0.00 | 0.00 | 0.00 | 0.00 | 0.00 |
| Productos | 0.00 | 0.00 | 0.00 | 0.00 | 0.00 | 0.00 |
| Ingresos por Venta de Bienes, Presentación de Servicios y Otros Ingresos | 0.00 | 0.00 | 0.00 | 0.00 | 0.00 | 0.00 |
| Transferencias, Asignaciones, Subsidios y Subvenciones, y Pensiones y Jubilaciones | 10,500,491.00 | 1,625,833.07 | 12,126,324.07 | 7,369,222.77 | 7,369,222.77 | -3,131,268.23 |
| Ingresos Derivados de Financiamientos | 0.00 | 0.00 | 0.00 | 0.00 | 0.00 | 0.00 |
| Ingresos Derivados de Financiamientos | 0.00 | 0.00 | 0.00 | 0.00 | 0.00 | 0.00 |
| Total | 10,500,491.00 | 1,625,833.07 | 12,126,324.07 | 7,369,222.77 | 7,369,222.77 | -3,131,268.23 |
| | | | | Ingresos excedentes | | -3,131,268.23 |



 MTRO. JORGE MANUEL CÉSAR GÓMEZ
 DIRECTOR GENERAL


 LIC. IGNACIO ESQUIVEL MARTINEZ
 DIRECTOR ADMINISTRATIVO

**II.III.- ESTADO ANALÍTICO DE
INGRESOS POR CLASIFICACIÓN
POR RUBRO DE INGRESOS**

RADIO COAHUILA
Estado Analítico de Ingresos
 Del 01 de enero al 30 de septiembre de 2019

| Rubro de Ingresos | Ingreso | | | | | Diferencia |
|---|----------------------|----------------------------|----------------------|----------------------------|---------------------|----------------------|
| | Estimado | Ampliaciones y Reducciones | Modificado | Devengado | Recaudado | |
| | 1 | 2 | (3= 1 + 2) | 4 | 5 | |
| Impuestos | 0.00 | 0.00 | 0.00 | 0.00 | 0.00 | 0.00 |
| Cuotas y Aportaciones de Seguridad Social | 0.00 | 0.00 | 0.00 | 0.00 | 0.00 | 0.00 |
| Contribuciones de Mejoras | 0.00 | 0.00 | 0.00 | 0.00 | 0.00 | 0.00 |
| Derechos | 0.00 | 0.00 | 0.00 | 0.00 | 0.00 | 0.00 |
| Productos | 0.00 | 0.00 | 0.00 | 0.00 | 0.00 | 0.00 |
| Aprovechamientos | 0.00 | 0.00 | 0.00 | 0.00 | 0.00 | 0.00 |
| Ingresos por Venta de Bienes, Presentación de Servicios y Otros Ingresos | 0.00 | 0.00 | 0.00 | 0.00 | 0.00 | 0.00 |
| Participaciones, Aportaciones, Convenios, Incentivos Derivados de la Colaboración Fiscal y Fondos Distintos de Aportaciones | 0.00 | 0.00 | 0.00 | 0.00 | 0.00 | 0.00 |
| Transferencias, Asignaciones, Subsidios y Subvenciones, y Pensiones y Jubilaciones | 10,500,491.00 | 1,625,833.07 | 12,126,324.07 | 7,369,222.77 | 7,369,222.77 | -3,131,268.23 |
| Ingresos Derivados de Financiamientos | 0.00 | 0.00 | 0.00 | 0.00 | 0.00 | 0.00 |
| Total | 10,500,491.00 | 1,625,833.07 | 12,126,324.07 | 7,369,222.77 | 7,369,222.77 | -3,131,268.23 |
| | | | | Ingresos excedentes | | |


 MTR. JORGE MANUEL CÉSAR GÓMEZ
 DIRECTOR GENERAL


 LIC. IGNACIO ESQUIVEL MARTINEZ
 DIRECTOR ADMINISTRATIVO

**II.IV.- ESTADO ANALÍTICO DEL
EJERCICIO DEL PRESUPUESTO
DE EGRESOS POR CLASIFICACIÓN
ADMINISTRATIVA**

| RADIO COAHUILA | | | | | | |
|---|----------------------|--------------------------------|----------------------|---------------------|---------------------|---------------------|
| Estado Analítico del Ejercicio del Presupuesto de Egresos | | | | | | |
| Clasificación Administrativa | | | | | | |
| Del 01 de enero al 30 de septiembre de 2019 | | | | | | |
| Concepto | Egresos | | | | | Subejercicio |
| | Aprobado | Ampliaciones/ (Reducciones) | Modificado | Devengado | Pagado | |
| | 1 | 2 | 3 = (1 + 2) | 4 | 5 | |
| Radio Coahuila | 10,500,491.00 | 492,517.82 | 10,993,008.82 | 7,468,202.64 | 7,468,202.64 | 3,524,806.18 |
| Dirección Administrativa | 10,500,491.00 | 492,517.82 | 10,993,008.82 | 7,468,202.64 | 7,468,202.64 | 3,524,806.18 |
| Total del Gasto | 10,500,491.00 | 492,517.82 | 10,993,008.82 | 7,468,202.64 | 7,468,202.64 | 3,524,806.18 |

| Gobierno (Federal/Estatal/Municipal) de _____ | | | | | | |
|---|-------------|--------------------------------|-------------|-------------|-------------|--------------|
| Estado Analítico del Ejercicio del Presupuesto de Egresos | | | | | | |
| Clasificación Administrativa | | | | | | |
| Del 01 de enero al 30 de septiembre de 2019 | | | | | | |
| Concepto | Egresos | | | | | Subejercicio |
| | Aprobado | Ampliaciones/ (Reducciones) | Modificado | Devengado | Pagado | |
| | 1 | 2 | 3 = (1 + 2) | 4 | 5 | |
| Poder Ejecutivo | 0.00 | 0.00 | 0.00 | 0.00 | 0.00 | 0.00 |
| Poder Legislativo | 0.00 | 0.00 | 0.00 | 0.00 | 0.00 | 0.00 |
| Poder Judicial | 0.00 | 0.00 | 0.00 | 0.00 | 0.00 | 0.00 |
| Órganos Autónomos | 0.00 | 0.00 | 0.00 | 0.00 | 0.00 | 0.00 |
| Total del Gasto | 0.00 | 0.00 | 0.00 | 0.00 | 0.00 | 0.00 |

| Sector Paraestatal del Gobierno (Federal/Estatal/Municipal) de _____ | | | | | | |
|---|-------------|--------------------------------|-------------|-------------|-------------|--------------|
| Estado Analítico del Ejercicio del Presupuesto de Egresos | | | | | | |
| Clasificación Administrativa | | | | | | |
| Del 01 de enero al 30 de septiembre de 2019 | | | | | | |
| Concepto | Egresos | | | | | Subejercicio |
| | Aprobado | Ampliaciones/ (Reducciones) | Modificado | Devengado | Pagado | |
| | 1 | 2 | 3 = (1 + 2) | 4 | 5 | |
| Entidades Paraestatales y Fideicomisos No Empresariales y No Financieros | 0.00 | 0.00 | 0.00 | 0.00 | 0.00 | 0.00 |
| Instituciones Públicas de la Seguridad Social | 0.00 | 0.00 | 0.00 | 0.00 | 0.00 | 0.00 |
| Entidades Paraestatales Empresariales No Financieras con Participación Estatal Mayoritaria | 0.00 | 0.00 | 0.00 | 0.00 | 0.00 | 0.00 |
| Fideicomisos Empresariales No Financieros con Participación Estatal Mayoritaria | 0.00 | 0.00 | 0.00 | 0.00 | 0.00 | 0.00 |
| Entidades Paraestatales Empresariales Financieras Monetarias con Participación Estatal Mayoritaria | 0.00 | 0.00 | 0.00 | 0.00 | 0.00 | 0.00 |
| Entidades Paraestatales Empresariales Financieras No Monetarias con Participación Estatal Mayoritaria | 0.00 | 0.00 | 0.00 | 0.00 | 0.00 | 0.00 |
| Fideicomisos Financieros Públicos con Participación Estatal Mayoritaria | 0.00 | 0.00 | 0.00 | 0.00 | 0.00 | 0.00 |
| Total del Gasto | 0.00 | 0.00 | 0.00 | 0.00 | 0.00 | 0.00 |

MTRO. JORGE MANUEL CÉSAR GÓMEZ
DIRECTOR GENERAL


LIC. IGNACIO ESQUIVEL MARTÍNEZ
DIRECTOR ADMINISTRATIVO

**II.V.- ESTADO ANALÍTICO DEL
EJERCICIO DEL PRESUPUESTO DE
EGRESOS POR CLASIFICACIÓN
ECONÓMICA**

RADIO COAHUILA
Estado Analítico del Ejercicio del Presupuesto de Egresos
Clasificación Económica (por Tipo de Gasto)
Del 01 de enero al 30 de septiembre de 2019

| Concepto | Egresos | | | | | Subejercicio |
|---|----------------------|--------------------------------|----------------------|---------------------|---------------------|---------------------|
| | Aprobado | Ampliaciones/ (Reducciones) | Modificado | Devengado | Pagado | |
| | 1 | 2 | 3 = (1 + 2) | 4 | 5 | |
| Gasto Corriente | 9,110,991.00 | 492,517.82 | 9,603,508.82 | 7,409,928.98 | 7,409,928.98 | 2,193,579.84 |
| Gasto de Capital | 1,389,500.00 | 0.00 | 1,389,500.00 | 58,273.66 | 58,273.66 | 1,331,226.34 |
| Amortización de la Deuda y Disminución de Pasivos | 0.00 | 0.00 | 0.00 | 0.00 | 0.00 | 0.00 |
| Pensiones y Jubilaciones | 0.00 | 0.00 | 0.00 | 0.00 | 0.00 | 0.00 |
| Participaciones | 0.00 | 0.00 | 0.00 | 0.00 | 0.00 | 0.00 |
| Total del Gasto | 10,500,491.00 | 492,517.82 | 10,993,008.82 | 7,468,202.64 | 7,468,202.64 | 3,524,806.18 |


 MTRO. JORGE MANUEL CÉSAR GÓMEZ
 DIRECTOR GENERAL


 LIC. IGNACIO ESQUIVEL MARTINEZ
 DIRECTOR ADMINISTRATIVO

**II.VI.- ESTADO ANALÍTICO DEL
EJERCICIO DEL PRESUPUESTO DE
EGRESOS POR CLASIFICACIÓN
POR OBJETO DEL GASTO**

RADIO COAHUILA
Estado Analítico del Ejercicio del Presupuesto de Egresos
Clasificación por Objeto del Gasto (Capítulo y Concepto)
Del 01 de enero al 30 de septiembre de 2019

| Concepto | Egresos | | | | | Subejercicio 6 = (3 - 4) |
|---|----------------------|--------------------------------|----------------------|---------------------|---------------------|-------------------------------|
| | Aprobado | Ampliaciones/ (Reducciones) | Modificado | Devengado | Pagado | |
| | 1 | 2 | 3 = (1 + 2) | 4 | 5 | |
| Servicios Personales | 5,362,365.00 | 464,282.56 | 5,826,647.56 | 4,465,997.80 | 4,465,997.80 | 1,360,649.76 |
| Remuneraciones al Personal de Carácter Permanente | 3,271,965.00 | 189,759.06 | 3,461,724.06 | 2,526,758.24 | 2,526,758.24 | 934,965.82 |
| Remuneraciones al Personal de Carácter Transitorio | 2,090,400.00 | 124,498.32 | 2,214,898.32 | 1,789,214.38 | 1,789,214.38 | 425,683.94 |
| Remuneraciones Adicionales y Especiales | 0.00 | 36,814.70 | 36,814.70 | 36,814.70 | 36,814.70 | 0.00 |
| Seguridad Social | 0.00 | 0.00 | 0.00 | 0.00 | 0.00 | 0.00 |
| Otras Prestaciones Sociales y Económicas | 0.00 | 103,700.00 | 103,700.00 | 103,700.00 | 103,700.00 | 0.00 |
| Previsiones | 0.00 | 0.00 | 0.00 | 0.00 | 0.00 | 0.00 |
| Pago de Estímulos a Servidores Públicos | 0.00 | 9,510.48 | 9,510.48 | 9,510.48 | 9,510.48 | 0.00 |
| Materiales y Suministros | 398,626.00 | 28,235.26 | 426,861.26 | 263,302.05 | 263,302.05 | 163,559.21 |
| Materiales de Administración, Emisión de Documentos y Artículos Oficiales | 38,126.00 | 1,564.20 | 39,690.20 | 28,346.75 | 28,346.75 | 11,343.45 |
| Alimentos y Utensilios | 68,500.00 | -24,581.65 | 43,918.35 | 29,450.25 | 29,450.25 | 14,468.10 |
| Materias Primas y Materiales de Producción y Comercialización | 0.00 | 0.00 | 0.00 | 0.00 | 0.00 | 0.00 |
| Materiales y Artículos de Construcción y de Reparación | 26,500.00 | -10,852.65 | 15,647.35 | 450.99 | 450.99 | 15,196.36 |
| Productos Químicos, Farmacéuticos y de Laboratorio | 0.00 | 0.00 | 0.00 | 0.00 | 0.00 | 0.00 |
| Combustibles, Lubricantes y Aditivos | 250,000.00 | -51,956.62 | 198,043.38 | 82,342.75 | 82,342.75 | 115,700.63 |
| Vestuario, Blancos, Prendas de Protección y Artículos Deportivos | 0.00 | 28,765.00 | 28,765.00 | 28,733.11 | 28,733.11 | 31.89 |
| Materiales y Suministros Para Seguridad | 0.00 | 0.00 | 0.00 | 0.00 | 0.00 | 0.00 |
| Herramientas, Refacciones y Accesorios Menores | 15,500.00 | 85,296.98 | 100,796.98 | 93,978.20 | 93,978.20 | 6,818.78 |
| Servicios Generales | 3,350,000.00 | 0.00 | 3,350,000.00 | 2,680,629.13 | 2,680,629.13 | 669,370.87 |
| Servicios Básicos | 57,000.00 | -2,539.64 | 54,460.36 | 23,858.88 | 23,858.88 | 30,601.48 |
| Servicios de Arrendamiento | 33,500.00 | 30,541.78 | 64,041.78 | 55,067.53 | 55,067.53 | 8,974.25 |
| Servicios Profesionales, Científicos, Técnicos y Otros Servicios | 1,656,000.00 | 478,193.53 | 2,134,193.53 | 1,998,953.97 | 1,998,953.97 | 135,239.56 |
| Servicios Financieros, Bancarios y Comerciales | 220,000.00 | -188,608.03 | 31,391.97 | 15,427.27 | 15,427.27 | 15,964.70 |
| Servicios de Instalación, Reparación, Mantenimiento y Conservación | 948,500.00 | -293,580.54 | 654,919.46 | 325,885.85 | 325,885.85 | 329,033.61 |
| Servicios de Comunicación Social y Publicidad. | 0.00 | 0.00 | 0.00 | 0.00 | 0.00 | 0.00 |
| Servicios de Traslado y Viáticos | 426,000.00 | -70,982.60 | 355,017.40 | 206,210.56 | 206,210.56 | 148,806.84 |
| Servicios Oficiales | 6,000.00 | 3,072.50 | 9,072.50 | 9,012.07 | 9,012.07 | 60.43 |
| Otros Servicios Generales | 3,000.00 | 43,903.00 | 46,903.00 | 46,213.00 | 46,213.00 | 690.00 |
| Transferencias, Asignaciones, Subsidios y Otras Ayudas | 0.00 | 0.00 | 0.00 | 0.00 | 0.00 | 0.00 |
| Transferencias Internas y Asignaciones al Sector Público | 0.00 | 0.00 | 0.00 | 0.00 | 0.00 | 0.00 |
| Transferencias al Resto del Sector Público | 0.00 | 0.00 | 0.00 | 0.00 | 0.00 | 0.00 |
| Subsidios y Subvenciones | 0.00 | 0.00 | 0.00 | 0.00 | 0.00 | 0.00 |
| Ayudas Sociales | 0.00 | 0.00 | 0.00 | 0.00 | 0.00 | 0.00 |
| Pensiones y Jubilaciones | 0.00 | 0.00 | 0.00 | 0.00 | 0.00 | 0.00 |
| Transferencias a Fideicomisos, Mandatos y Otros Análogos | 0.00 | 0.00 | 0.00 | 0.00 | 0.00 | 0.00 |
| Transferencias a la Seguridad Social | 0.00 | 0.00 | 0.00 | 0.00 | 0.00 | 0.00 |
| Donativos | 0.00 | 0.00 | 0.00 | 0.00 | 0.00 | 0.00 |
| Transferencias al Exterior | 0.00 | 0.00 | 0.00 | 0.00 | 0.00 | 0.00 |
| Bienes Muebles, Inmuebles e Intangibles | 1,389,500.00 | 0.00 | 1,389,500.00 | 58,273.66 | 58,273.66 | 1,331,226.34 |
| Mobiliario y Equipo de Administración | 106,000.00 | 14,885.94 | 120,885.94 | 41,953.18 | 41,953.18 | 78,932.76 |
| Mobiliario y Equipo Educativo y Recreativo | 30,000.00 | -1,526.00 | 28,474.00 | 0.00 | 0.00 | 28,474.00 |
| Equipo e Instrumental Médico y de Laboratorio | 0.00 | 0.00 | 0.00 | 0.00 | 0.00 | 0.00 |
| Vehículos y Equipo de Transporte | 0.00 | 0.00 | 0.00 | 0.00 | 0.00 | 0.00 |
| Equipo de Defensa y Seguridad | 0.00 | 0.00 | 0.00 | 0.00 | 0.00 | 0.00 |
| Maquinaria, Otros Equipos y Herramientas | 1,253,500.00 | -20,170.30 | 1,233,329.70 | 9,510.12 | 9,510.12 | 1,223,819.58 |
| Activos Biológicos | 0.00 | 0.00 | 0.00 | 0.00 | 0.00 | 0.00 |
| Bienes Inmuebles | 0.00 | 0.00 | 0.00 | 0.00 | 0.00 | 0.00 |
| Activos Intangibles | 0.00 | 6,810.36 | 6,810.36 | 6,810.36 | 6,810.36 | 0.00 |
| Inversión Pública | 0.00 | 0.00 | 0.00 | 0.00 | 0.00 | 0.00 |
| Obra Pública en Bienes de Dominio Público | 0.00 | 0.00 | 0.00 | 0.00 | 0.00 | 0.00 |
| Obra Pública en Bienes Propios | 0.00 | 0.00 | 0.00 | 0.00 | 0.00 | 0.00 |
| Proyectos Productivos y Acciones de Fomento | 0.00 | 0.00 | 0.00 | 0.00 | 0.00 | 0.00 |
| Inversiones Financieras y Otras Provisiones | 0.00 | 0.00 | 0.00 | 0.00 | 0.00 | 0.00 |
| Inversiones Para el Fomento de Actividades Productivas. | 0.00 | 0.00 | 0.00 | 0.00 | 0.00 | 0.00 |
| Acciones y Participaciones de Capital | 0.00 | 0.00 | 0.00 | 0.00 | 0.00 | 0.00 |
| Compra de Títulos y Valores | 0.00 | 0.00 | 0.00 | 0.00 | 0.00 | 0.00 |
| Concesión de Préstamos | 0.00 | 0.00 | 0.00 | 0.00 | 0.00 | 0.00 |
| Inversiones en Fideicomisos, Mandatos y Otros Análogos | 0.00 | 0.00 | 0.00 | 0.00 | 0.00 | 0.00 |
| Otras Inversiones Financieras | 0.00 | 0.00 | 0.00 | 0.00 | 0.00 | 0.00 |
| Provisiones para Contingencias y Otras Erogaciones Especiales | 0.00 | 0.00 | 0.00 | 0.00 | 0.00 | 0.00 |
| Participaciones y Aportaciones | 0.00 | 0.00 | 0.00 | 0.00 | 0.00 | 0.00 |
| Participaciones | 0.00 | 0.00 | 0.00 | 0.00 | 0.00 | 0.00 |
| Aportaciones | 0.00 | 0.00 | 0.00 | 0.00 | 0.00 | 0.00 |
| Convenios | 0.00 | 0.00 | 0.00 | 0.00 | 0.00 | 0.00 |
| Deuda Pública | 0.00 | 0.00 | 0.00 | 0.00 | 0.00 | 0.00 |
| Amortización de la Deuda Pública | 0.00 | 0.00 | 0.00 | 0.00 | 0.00 | 0.00 |
| Intereses de la Deuda Pública | 0.00 | 0.00 | 0.00 | 0.00 | 0.00 | 0.00 |
| Comisiones de la Deuda Pública | 0.00 | 0.00 | 0.00 | 0.00 | 0.00 | 0.00 |
| Gastos de la Deuda Pública | 0.00 | 0.00 | 0.00 | 0.00 | 0.00 | 0.00 |
| Costo por Coberturas | 0.00 | 0.00 | 0.00 | 0.00 | 0.00 | 0.00 |
| Apoyos Financieros | 0.00 | 0.00 | 0.00 | 0.00 | 0.00 | 0.00 |
| Adeudos de Ejercicios Fiscales Anteriores (Adefas) | 0.00 | 0.00 | 0.00 | 0.00 | 0.00 | 0.00 |
| Total del Gasto | 10,500,491.00 | 492,517.82 | 10,993,008.82 | 7,468,202.64 | 7,468,202.64 | 3,524,806.18 |

MTRO. JORGE MANUEL CÉSAR GÓMEZ
DIRECTOR GENERAL


LIC. IGNACIO ESQUIVEL MARTINEZ
DIRECTOR ADMINISTRATIVO

**II.VII.- ESTADO ANALÍTICO DEL
EJERCICIO DEL PRESUPUESTO DE
EGRESOS POR CLASIFICACIÓN
FUNCIONAL**

RADIO COAHUILA
Estado Analítico del Ejercicio del Presupuesto de Egresos
Clasificación Funcional (Finalidad y Función)
Del 01 de enero al 30 de septiembre de 2019

| Concepto | Egresos | | | | | Subejercicio |
|---|----------------------|--------------------------------|----------------------|---------------------|---------------------|---------------------|
| | Aprobado | Ampliaciones/ (Reducciones) | Modificado | Devengado | Pagado | |
| | 1 | 2 | 3 = (1 + 2) | 4 | 5 | |
| Gobierno | 0.00 | 0.00 | 0.00 | 0.00 | 0.00 | 0.00 |
| Legislación | 0.00 | 0.00 | 0.00 | 0.00 | 0.00 | 0.00 |
| Justicia | 0.00 | 0.00 | 0.00 | 0.00 | 0.00 | 0.00 |
| Coordinación de la Política de Gobierno | 0.00 | 0.00 | 0.00 | 0.00 | 0.00 | 0.00 |
| Relaciones Exteriores | 0.00 | 0.00 | 0.00 | 0.00 | 0.00 | 0.00 |
| Asuntos Financieros y Hacendarios | 0.00 | 0.00 | 0.00 | 0.00 | 0.00 | 0.00 |
| Seguridad Nacional | 0.00 | 0.00 | 0.00 | 0.00 | 0.00 | 0.00 |
| Asuntos de Orden Público y de Seguridad Interior | 0.00 | 0.00 | 0.00 | 0.00 | 0.00 | 0.00 |
| Otros Servicios Generales | 0.00 | 0.00 | 0.00 | 0.00 | 0.00 | 0.00 |
| Desarrollo Social | 10,500,491.00 | 492,517.82 | 10,993,008.82 | 7,468,202.64 | 7,468,202.64 | 3,524,806.18 |
| Protección Ambiental | 0.00 | 0.00 | 0.00 | 0.00 | 0.00 | 0.00 |
| Vivienda y Servicios a la Comunidad | 0.00 | 0.00 | 0.00 | 0.00 | 0.00 | 0.00 |
| Salud | 0.00 | 0.00 | 0.00 | 0.00 | 0.00 | 0.00 |
| Recreación, Cultura y Otras Manifestaciones Sociales | 10,500,491.00 | 492,517.82 | 10,993,008.82 | 7,468,202.64 | 7,468,202.64 | 3,524,806.18 |
| Educación | 0.00 | 0.00 | 0.00 | 0.00 | 0.00 | 0.00 |
| Protección Social | 0.00 | 0.00 | 0.00 | 0.00 | 0.00 | 0.00 |
| Otros Asuntos Sociales | 0.00 | 0.00 | 0.00 | 0.00 | 0.00 | 0.00 |
| Desarrollo Económico | 0.00 | 0.00 | 0.00 | 0.00 | 0.00 | 0.00 |
| Asuntos Económicos, Comerciales y Laborales en General | 0.00 | 0.00 | 0.00 | 0.00 | 0.00 | 0.00 |
| Agropecuaria, Silvicultura, Pesca y Caza | 0.00 | 0.00 | 0.00 | 0.00 | 0.00 | 0.00 |
| Combustibles y Energía | 0.00 | 0.00 | 0.00 | 0.00 | 0.00 | 0.00 |
| Minería, Manufacturas y Construcción | 0.00 | 0.00 | 0.00 | 0.00 | 0.00 | 0.00 |
| Transporte | 0.00 | 0.00 | 0.00 | 0.00 | 0.00 | 0.00 |
| Comunicaciones | 0.00 | 0.00 | 0.00 | 0.00 | 0.00 | 0.00 |
| Turismo | 0.00 | 0.00 | 0.00 | 0.00 | 0.00 | 0.00 |
| Ciencia, Tecnología e Innovación | 0.00 | 0.00 | 0.00 | 0.00 | 0.00 | 0.00 |
| Otras Industrias y Otros Asuntos Económicos | 0.00 | 0.00 | 0.00 | 0.00 | 0.00 | 0.00 |
| Otras no Clasificadas en Funciones Anteriores | 0.00 | 0.00 | 0.00 | 0.00 | 0.00 | 0.00 |
| Transacciones de la Deuda Pública / Costo Financiero de la Deuda | 0.00 | 0.00 | 0.00 | 0.00 | 0.00 | 0.00 |
| Transferencias, Participaciones y Aportaciones entre Diferentes Niveles y Ordenes de Gobierno | 0.00 | 0.00 | 0.00 | 0.00 | 0.00 | 0.00 |
| Saneamiento del Sistema Financiero | 0.00 | 0.00 | 0.00 | 0.00 | 0.00 | 0.00 |
| Adeudos de Ejercicios Fiscales Anteriores | 0.00 | 0.00 | 0.00 | 0.00 | 0.00 | 0.00 |
| Total del Gasto | 10,500,491.00 | 492,517.82 | 10,993,008.82 | 7,468,202.64 | 7,468,202.64 | 3,524,806.18 |


MTRC. JORGE MANUEL CÉSAR GÓMEZ
DIRECTOR GENERAL



LIC. IGNACIO ESQUIVEL MARTINEZ
DIRECTOR ADMINISTRATIVO

II.VIII.- ENDEUDAMIENTO NETO


II.IX.- INTERESES DE LA DEUDA

RADIO COAHUILA
Intereses de la Deuda
Del 01 de enero al 30 de septiembre de 2019

| Identificación de Crédito o Instrumento | Devengado | Pagado |
|---|-------------|-------------|
| Créditos Bancarios | | |
| | | |
| | | |
| | | |
| | | |
| | | |
| | | |
| | | |
| Total de Intereses de Créditos Bancarios | 0.00 | 0.00 |
| Otros Instrumentos de Deuda | | |
| | | |
| | | |
| | | |
| | | |
| | | |
| | | |
| Total de Intereses de Otros Instrumentos de Deuda | 0.00 | 0.00 |
| TOTAL | 0.00 | 0.00 |



 MTRO. JORGE MANUEL CÉSAR GÓMEZ
 DIRECTOR GENERAL



 LIC. IGNACIO ESQUIVEL MARTINEZ
 DIRECTOR ADMINISTRATIVO

II.X.- FLUJO DE FONDOS

RADIO COAHUILA
Indicadores de Postura Fiscal
 Del 01 de enero al 30 de septiembre de 2019

| Concepto | Estimado | Devengado | Pagado ³ |
|---|---------------|--------------|---------------------|
| I. Ingresos Presupuestarios (I=1+2) | 10,500,491.00 | 7,369,222.77 | 7,369,222.77 |
| 1. Ingresos del Gobierno de la Entidad Federativa ¹ | 0.00 | 0.00 | 0.00 |
| 2. Ingresos del Sector Paraestatal ¹ | 10,500,491.00 | 7,369,222.77 | 7,369,222.77 |
| II. Egresos Presupuestarios (II=3+4) | 10,500,491.00 | 7,468,202.64 | 7,468,202.64 |
| 3. Egresos del Gobierno de la Entidad Federativa ² | 0.00 | 0.00 | 0.00 |
| 4. Egresos del Sector Paraestatal ² | 10,500,491.00 | 7,468,202.64 | 7,468,202.64 |
| III. Balance Presupuestario (Superávit o Déficit) (III = I - II) | 0.00 | -98,979.87 | -98,979.87 |


| Concepto | Estimado | Devengado | Pagado ³ |
|---|----------|------------|---------------------|
| III. Balance presupuestario (Superávit o Déficit) | 0.00 | -98,979.87 | -98,979.87 |
| IV. Intereses, Comisiones y Gastos de la Deuda | 0.00 | 0.00 | 0.00 |
| V. Balance Primario (Superávit o Déficit) (V= III - IV) | 0.00 | -98,979.87 | -98,979.87 |


| Concepto | Estimado | Devengado | Pagado ³ |
|--|----------|-----------|---------------------|
| A. Financiamiento | 0.00 | 0.00 | 0.00 |
| B. Amortización de la deuda | 0.00 | 0.00 | 0.00 |
| C. Endeudamiento ó desendeudamiento (C = A - B) | 0.00 | 0.00 | 0.00 |

1 Los Ingresos que se presentan son los ingresos presupuestario totales sin incluir los ingresos por financiamientos. Los Ingresos del Gobierno de la Entidad Federativa corresponden a los del Poder Ejecutivo, Legislativo Judicial y Autónomos

2 Los egresos que se presentan son los egresos presupuestarios totales sin incluir los egresos por amortización. Los egresos del Gobierno de la Entidad Federativa corresponden a los del Poder Ejecutivo, Legislativo, Judicial y Órganos Autónomos

3 Para Ingresos se reportan los ingresos recaudados; para egresos se reportan los egresos pagados


 MTRO. JORGE MANUEL CÉSAR GÓMEZ
 DIRECTOR GENERAL


 LIC. IGNACIO ESQUIVEL MARTINEZ
 DIRECTOR ADMINISTRATIVO

Información Presupuestaria

Informe sobre la Auditoría de los Estados Financieros Presupuestarios

C.P.C. José Armando Plata Sandoval
Auditor Superior del Estado de Coahuila

Lic. Jorge Manuel Cesar Gomez
Director General
Radio Coahuila

Revisión del Informe de Avance de Gestión Financiera

Hemos auditado los estados financieros presupuestarios del 01 de enero al 30 de septiembre de 2019 del Organismo denominado "Radio Coahuila", que comprenden los estados analíticos de ingresos por clasificación económica, fuentes de financiamiento y rubros de ingresos; los estados analíticos del ejercicio del presupuesto de egresos por clasificación administrativa, económica, objeto del gasto y funcional, correspondientes al periodo del 01 de enero al 30 de septiembre de 2019.

Nuestra responsabilidad consiste en informar el resultado parcial o avance de nuestra auditoría, ya que la revisión integral se considera por todo el ejercicio 2019.

Resultado parcial de la auditoría financiera

Se analizó la información presupuestaria generada por la entidad y que será integrada dentro del Avance de Gestión Financiera Correspondiente al tercer trimestre del ejercicio 2019, para lo cual se realizó la conciliación correspondiente entre las cuentas de orden presupuestales generadas por la entidad y los Estados Presupuestales del Ingreso en sus diferentes clasificaciones (Rubro de Ingreso, Clasificación Económica y por Fuente de Financiamientos), así como las del egreso en sus diferentes clasificaciones (clasificación administrativa, económica, objeto del gasto y funcional), sin detectar situaciones que llamaran nuestra atención.

Por otro lado se detectó que la entidad no cuenta en su estructura con un presupuesto programático cual contenga en otras: Misión, visión, objetivos, techos presupuestales, impacto social, indicadores y fichas de indicadores, matriz de marco lógico, matriz de riesgos, evaluación de los indicadores etc.

Mi examen se realizó de acuerdo con las Normas Profesionales de Auditoría del Sistema Nacional de Fiscalización (NPASNF). Nuestras responsabilidades de acuerdo con dichas normas se describen más adelante en la sección *responsabilidades del auditor en relación con la auditoria de los estados financieros presupuestarios* de nuestro informe. Somos independientes del ente público de conformidad con el Código de Ética junto con los requerimientos de ética que son aplicables a nuestra auditoría de los estados financieros y hemos cumplido las demás responsabilidades de ética de conformidad con esos requerimientos y con el



Código de Ética Profesional del Sistema Nacional de Fiscalización (SNF). Consideramos que la evidencia de auditoría que hemos obtenido proporciona una base suficiente y adecuada para nuestra opinión.

Párrafo de énfasis

No existen cuestiones de relevancia que deban de ser detalladas en este párrafo

Otra Cuestión

No Existen cuestiones de relevancia que informar

Responsabilidades de la dirección y de los responsables del gobierno de la entidad en relación con los estados financieros presupuestarios

La dirección es responsable de la preparación y presentación razonable de los estados financieros presupuestarios adjuntos de conformidad con la Ley General de Contabilidad Gubernamental y los acuerdos normativos emitidos por el Consejo Nacional de Armonización Contable (CONAC), y del control interno que la dirección considere necesario para permitir la preparación de estados financieros contables libres de incorrección material, debida a fraude o error.

En la preparación de los estados financieros presupuestarios, la dirección es responsable de la valoración de la capacidad del ente público de existencia permanente, revelando, según corresponda, las cuestiones relacionadas con la existencia permanente y utilizando el postulado básico de contabilidad gubernamental existencia permanente excepto por disposición legal en la que se especifique lo contrario, o bien no exista otra alternativa realista.

Los responsables del gobierno del ente público son responsables de la supervisión del proceso de información financiera del ente.

Responsabilidades del auditor en relación con la auditoría de los estados financieros presupuestarios.

Nuestros objetivos son obtener una seguridad razonable de que los estados financieros presupuestarios en su conjunto están libres de incorrección material, debida a fraude o error, y emitir un informe de auditoría que contiene nuestra opinión. Seguridad razonable es un alto grado de seguridad, pero no garantiza que una auditoría realizada de conformidad con las NPASNf siempre detecte una incorrección material cuando existe. Las incorrecciones pueden deberse a fraude o error y se consideran materiales si, individualmente o de forma agregada, puede preverse razonablemente que influyan en las decisiones económicas que los usuarios toman basándose en los estados financieros presupuestarios.

JA CONSULTORES S.C

~~C.P.C. JORGE LUIS AGUIRRE CABELLO,
SOCIO DIRECTOR
CÉDULA: 1437720~~

~~SONORA No. 110 COL. REPUBLICA PONIENTE
SALTILLO, COAHUILA; A 30 DE OCTUBRE DE 2019~~

III.- INFORMACIÓN PROGRAMÁTICA

III.I.- GASTO POR CATEGORÍA PROGRAMÁTICA

RADIO COAHUILA
Gasto por Categoría Programática
Del 01 de enero al 30 de septiembre de 2019

| Concepto | Egresos | | | | | Subejercicio 6 = (3 - 4) |
|--|----------------------|--------------------------------|----------------------|---------------------|---------------------|-------------------------------|
| | Aprobado | Ampliaciones/ (Reducciones) | Modificado | Devengado | Pagado | |
| | 1 | 2 | 3 = (1 + 2) | 4 | 5 | |
| Programas | | | | | | |
| Subsidios; Sector Social y Privado o Entidades Federativas y Municipios | 0.00 | 0.00 | 0.00 | 0.00 | 0.00 | 0.00 |
| Sujetos a Reglas de Operación | 0.00 | 0.00 | 0.00 | 0.00 | 0.00 | 0.00 |
| Otros Subsidios | 0.00 | 0.00 | 0.00 | 0.00 | 0.00 | 0.00 |
| Desempeño de las Funciones | 10,500,491.00 | 492,517.82 | 10,993,008.82 | 7,468,202.64 | 7,468,202.64 | 3,524,806.18 |
| Prestación de Servicios Públicos | 0.00 | 0.00 | 0.00 | 0.00 | 0.00 | 0.00 |
| Provisión de Bienes Públicos | 0.00 | 0.00 | 0.00 | 0.00 | 0.00 | 0.00 |
| Planeación, seguimiento y evaluación de políticas públicas | 0.00 | 0.00 | 0.00 | 0.00 | 0.00 | 0.00 |
| Promoción y fomento | 10,500,491.00 | 492,517.82 | 10,993,008.82 | 7,468,202.64 | 7,468,202.64 | 3,524,806.18 |
| Regulación y supervisión | 0.00 | 0.00 | 0.00 | 0.00 | 0.00 | 0.00 |
| Funciones de las Fuerzas Armadas (Únicamente Gobierno Federal) | 0.00 | 0.00 | 0.00 | 0.00 | 0.00 | 0.00 |
| Específicos | 0.00 | 0.00 | 0.00 | 0.00 | 0.00 | 0.00 |
| Proyectos de Inversión | 0.00 | 0.00 | 0.00 | 0.00 | 0.00 | 0.00 |
| Administrativos y de Apoyo | 0.00 | 0.00 | 0.00 | 0.00 | 0.00 | 0.00 |
| Apoyo al proceso presupuestario y para mejorar la eficiencia institucional | 0.00 | 0.00 | 0.00 | 0.00 | 0.00 | 0.00 |
| Apoyo a la función pública y al mejoramiento de la gestión | 0.00 | 0.00 | 0.00 | 0.00 | 0.00 | 0.00 |
| Operaciones ajenas | 0.00 | 0.00 | 0.00 | 0.00 | 0.00 | 0.00 |
| Compromisos | 0.00 | 0.00 | 0.00 | 0.00 | 0.00 | 0.00 |
| Obligaciones de cumplimiento de resolución jurisdiccional | 0.00 | 0.00 | 0.00 | 0.00 | 0.00 | 0.00 |
| Desastres Naturales | 0.00 | 0.00 | 0.00 | 0.00 | 0.00 | 0.00 |
| Obligaciones | 0.00 | 0.00 | 0.00 | 0.00 | 0.00 | 0.00 |
| Pensiones y jubilaciones | 0.00 | 0.00 | 0.00 | 0.00 | 0.00 | 0.00 |
| Aportaciones a la seguridad social | 0.00 | 0.00 | 0.00 | 0.00 | 0.00 | 0.00 |
| Aportaciones a fondos de estabilización | 0.00 | 0.00 | 0.00 | 0.00 | 0.00 | 0.00 |
| Aportaciones a fondos de inversión y reestructura de pensiones | 0.00 | 0.00 | 0.00 | 0.00 | 0.00 | 0.00 |
| Programas de Gasto Federalizado (Gobierno Federal) | 0.00 | 0.00 | 0.00 | 0.00 | 0.00 | 0.00 |
| Gasto Federalizado | 0.00 | 0.00 | 0.00 | 0.00 | 0.00 | 0.00 |
| Participaciones a entidades federativas y municipios | 0.00 | 0.00 | 0.00 | 0.00 | 0.00 | 0.00 |
| Costo financiero, deuda o apoyos a deudores y ahorradores de la banca | 0.00 | 0.00 | 0.00 | 0.00 | 0.00 | 0.00 |
| Adeudos de ejercicios fiscales anteriores | 0.00 | 0.00 | 0.00 | 0.00 | 0.00 | 0.00 |
| Total del Gasto | 10,500,491.00 | 492,517.82 | 10,993,008.82 | 7,468,202.64 | 7,468,202.64 | 3,524,806.18 |

 MTRO. JORGE MANUEL CÉSAR GÓMEZ
 DIRECTOR GENERAL


 LIC. IGNACIO ESQUIVEL MARTINEZ
 DIRECTOR ADMINISTRATIVO

INFORMACIÓN PROGRAMÁTICA


PROGRAMAS Y PROYECTOS DE INVERSIÓN

RADIO COAHUILA
Programas y Proyectos de Inversión
Del 01 de julio al 30 de septiembre de 2019

Al cierre del tercer trimestre 2019
El Organismo no cuenta con Programas ni Proyectos de Inversión



MTRO. JORGE MANUEL CÉSAR GÓMEZ
DIRECTOR GENERAL




LIC. IGNACIO ESQUIVEL MARTINEZ
DIRECTOR ADMINISTRATIVO

INFORMACIÓN PROGRAMÁTICA

INDICADORES DE RESULTADOS

RADIO COAHUILA
INDICADORES DE RESULTADOS
Del 01 de julio al 30 de septiembre de 2019

Al cierre del tercer trimestre 2019
El Organismo no cuenta con Indicadores de Resultados



MTRO. JORGE MANUEL CÉSAR GÓMEZ
DIRECTOR GENERAL



LIC. IGNACIO ESQUIVEL MARTINEZ
DIRECTOR ADMINISTRATIVO


INFORMACIÓN PROGRAMÁTICA

EL CUMPLIMIENTO DE LOS OBJETIVOS CONTENIDOS EN LOS PLANES Y PROGRAMAS DE CONFORMIDAD CON LOS INDICADORES APROBADOS EN LOS PRESUPUESTOS CORRESPONDIENTES


RADIO COAHUILA

El grado de cumplimiento de los objetivos
Del 01 de julio al 30 de septiembre de 2019

Al cierre del tercer trimestre 2019
El Organismo no cuenta con Programas



MTRO. JORGE MANUEL CÉSAR GÓMEZ
DIRECTOR GENERAL




LIC. IGNACIO ESQUIVEL MARTINEZ
DIRECTOR ADMINISTRATIVO

INFORMACIÓN PROGRAMÁTICA


**LOS RESULTADOS DE LA EVALUACIÓN DEL
DESEMPEÑO DE LOS PROGRAMAS DE LA
ENTIDAD FEDERATIVA Y/O MUNICIPALES; Y
DE LOS PROGRAMAS VINCULADOS CON
RECURSOS FEDERALES TRANSFERIDOS.**

RADIO COAHUILA
Resultados de evaluación de desempeño
Del 01 de julio al 30 de septiembre de 2019

Al cierre del tercer trimestre 2019
El Organismo no cuenta con Programas



MTRO. JORGE MANUEL CÉSAR GÓMEZ
DIRECTOR GENERAL



LIC. IGNACIO ESQUIVEL MARTINEZ
DIRECTOR ADMINISTRATIVO


IV.- INFORMACIÓN ADICIONAL

IV.I.- RELACIÓN BIENES MUEBLES

Ente Público: RADIO COAHUILA
Relación de Bienes Muebles que componen su patrimonio
Al 30 de septiembre de 2019

| Código | Descripción del Bien | Valor en libros |
|---------------|-----------------------------|------------------------|
| 5110100020-1 | ARCHIVERO | \$2,099.99 |
| 5110100022-1 | ARCHIVERO DE METAL | \$3,190.00 |
| 5110100022-2 | ARCHIVERO DE METAL | \$3,190.00 |
| 5110100024-1 | BANCA | \$3,364.00 |
| 5110100024-2 | BANCA | \$4,060.00 |
| 5110100051-1 | ESCRITORIO | \$8,932.00 |
| 5110100052-1 | ESCRITORIO DE MADERA | \$3,306.00 |
| 5110100054-5 | ESTANTE | \$800.40 |
| 5110100054-6 | ESTANTE | \$800.40 |
| 5110100054-7 | ESTANTE | \$800.40 |
| 5110100054-8 | ESTANTE | \$800.40 |
| 5110100054-1 | ESTANTE | \$661.20 |
| 5110100054-2 | ESTANTE | \$661.20 |
| 5110100054-3 | ESTANTE | \$661.20 |
| 5110100054-4 | ESTANTE | \$661.20 |
| 5110100061-1 | GABINETE UNIVERSAL | \$2,876.80 |
| 5110100061-2 | GABINETE UNIVERSAL | \$8,424.08 |

| | | |
|--------------|-----------------|------------|
| 5110100065-1 | LIBRERO | \$3,364.00 |
| 5110100065-2 | LIBRERO | \$6,032.00 |
| 5110100065-3 | LIBRERO | \$6,032.00 |
| 5110100065-4 | LIBRERO | \$6,032.00 |
| 5110100065-5 | LIBRERO | \$6,032.00 |
| 5110100069-1 | MESA | \$979.00 |
| 5110100069-2 | MESA | \$889.00 |
| 5110100069-3 | MESA | \$1,226.58 |
| 5110100069-4 | MESA | \$1,226.58 |
| 5110100069-5 | MESA | \$873.83 |
| 5110100080-4 | MESA DE JUNTAS | \$2,760.80 |
| 5110100080-5 | MESA DE JUNTAS | \$2,760.80 |
| 5110100080-3 | MESA DE JUNTAS | \$6,380.00 |
| 5110100080-1 | MESA DE JUNTAS | \$9,860.00 |
| 5110100080-2 | MESA DE JUNTAS | \$2,842.00 |
| 5110100083-1 | MESA DE TRABAJO | \$2,494.00 |
| 5110100083-2 | MESA DE TRABAJO | \$2,494.00 |
| 5110100083-3 | MESA DE TRABAJO | \$2,494.00 |
| 5110100083-4 | MESA DE TRABAJO | \$2,494.00 |



| | | |
|---------------|--|-------------|
| 5110100083-5 | MESA DE TRABAJO | \$2,494.00 |
| 5110100083-6 | MESA DE TRABAJO | \$2,262.00 |
| 5110100090-1 | MESA-ESCRITORIO SUSPENDIDA O CON SOPORTES | \$6,960.00 |
| 5110100090-2 | MESA-ESCRITORIO SUSPENDIDA O CON SOPORTES | \$3,132.00 |
| 5110100090-3 | MESA-ESCRITORIO SUSPENDIDA O CON SOPORTES | \$3,132.00 |
| 5110100128-1 | MOBILIARIO | \$18,499.99 |
| 5110100128-2 | MOBILIARIO | \$10,440.00 |
| 5110100128-3 | MOBILIARIO | \$1,199.00 |
| 5110100094-1 | MODULO DESARMABLE | \$2,900.00 |
| 5110100104-1 | PIZARRONES DE MADERA | \$305.90 |
| 5110100105-1 | PIZARRONES DE METAL | \$319.00 |
| 5110100105-2 | PIZARRONES DE METAL | \$319.00 |
| 5110100105-3 | PIZARRONES DE METAL | \$319.00 |
| 5110100105-4 | PIZARRONES DE METAL | \$319.00 |
| 5110100111-16 | SILLA | \$1,368.80 |
| 5110100111-13 | SILLA | \$1,368.80 |
| 5110100111-14 | SILLA | \$1,368.80 |
| 5110100111-15 | SILLA | \$1,368.80 |
| 5110100111-17 | SILLA | \$1,130.02 |

Handwritten signature and initials in the bottom right corner of the page.

| | | |
|---------------|-----------------|------------|
| 5110100111-18 | SILLA | \$635.00 |
| 5110100111-19 | SILLA | \$635.00 |
| 5110100111-1 | SILLA | \$635.00 |
| 5110100111-2 | SILLA | \$635.00 |
| 5110100111-3 | SILLA | \$635.00 |
| 5110100111-4 | SILLA | \$635.00 |
| 5110100111-5 | SILLA | \$635.00 |
| 5110100111-6 | SILLA | \$635.00 |
| 5110100111-7 | SILLA | \$635.00 |
| 5110100111-8 | SILLA | \$635.00 |
| 5110100111-10 | SILLA | \$568.40 |
| 5110100111-11 | SILLA | \$1,392.00 |
| 5110100111-12 | SILLA | \$568.40 |
| 5110100111-9 | SILLA | \$568.40 |
| 5110100114-1 | SILLA GIRATORIA | \$1,566.00 |
| 5110100114-2 | SILLA GIRATORIA | \$1,148.40 |
| 5110100114-3 | SILLA GIRATORIA | \$1,148.40 |
| 5110100114-4 | SILLA GIRATORIA | \$1,914.00 |
| 5110100114-11 | SILLA GIRATORIA | \$5,220.00 |

Handwritten signature and initials in the bottom right corner of the page.

| | | |
|---------------|-----------------|-------------|
| 5110100114-5 | SILLA GIRATORIA | \$2,412.80 |
| 5110100114-6 | SILLA GIRATORIA | \$2,412.80 |
| 5110100114-7 | SILLA GIRATORIA | \$2,412.80 |
| 5110100114-8 | SILLA GIRATORIA | \$2,412.80 |
| 5110100114-9 | SILLA GIRATORIA | \$2,412.80 |
| 5110100114-10 | SILLA GIRATORIA | \$2,412.80 |
| 5110100114-18 | SILLA GIRATORIA | \$2,412.80 |
| 5110100114-19 | SILLA GIRATORIA | \$2,412.80 |
| 5110100114-20 | SILLA GIRATORIA | \$2,412.80 |
| 5110100114-21 | SILLA GIRATORIA | \$2,412.80 |
| 5110100114-22 | SILLA GIRATORIA | \$2,412.80 |
| 5110100114-12 | SILLA GIRATORIA | \$2,412.80 |
| 5110100114-13 | SILLA GIRATORIA | \$2,412.80 |
| 5110100114-14 | SILLA GIRATORIA | \$2,412.80 |
| 5110100114-15 | SILLA GIRATORIA | \$2,412.80 |
| 5110100114-16 | SILLA GIRATORIA | \$2,412.80 |
| 5110100114-17 | SILLA GIRATORIA | \$2,412.80 |
| 5110100118-1 | SILLON | \$10,358.80 |
| 5110100118-2 | SILLON | \$10,358.80 |

Handwritten signature and initials in the bottom right corner of the page.

| | | |
|---------------|------------------------------------|-------------|
| 5150100106-7 | BIENES INFORMÁTICOS | \$14,500.00 |
| 5150100106-10 | BIENES INFORMÁTICOS | \$5,792.58 |
| 5150100106-11 | BIENES INFORMÁTICOS | \$5,792.58 |
| 5150100106-12 | BIENES INFORMÁTICOS | \$5,792.58 |
| 5150100106-13 | BIENES INFORMÁTICOS | \$5,792.58 |
| 5150100106-1 | BIENES INFORMÁTICOS | \$11,935.24 |
| 5150100106-2 | BIENES INFORMÁTICOS | \$11,935.24 |
| 5150100106-6 | BIENES INFORMÁTICOS | \$8,999.00 |
| 5150100106-3 | BIENES INFORMÁTICOS | \$11,343.42 |
| 5150100106-4 | BIENES INFORMÁTICOS | \$11,343.42 |
| 5150100106-5 | BIENES INFORMÁTICOS | \$11,343.42 |
| 5150100040-1 | IMPRESORA | \$12,352.76 |
| 5150100040-2 | IMPRESORA | \$3,399.15 |
| 5150100069-1 | MONITOR | \$1,566.00 |
| 5150100069-2 | MONITOR | \$1,566.00 |
| 5150100093-1 | UNIDAD CENTRAL DE PROCESO (CPU) | \$13,646.45 |
| 5150100093-2 | UNIDAD CENTRAL DE PROCESO (CPU) | \$13,646.45 |
| 5150100093-3 | UNIDAD CENTRAL DE PROCESO (CPU) | \$13,646.45 |
| 5150100093-4 | UNIDAD CENTRAL DE PROCESO (CPU) | \$5,568.00 |

Handwritten signature and initials at the bottom right of the page.

| | | |
|--------------|---|------------|
| 5150100093-5 | UNIDAD CENTRAL DE PROCESO (CPU) | \$5,800.00 |
| 5150100093-6 | UNIDAD CENTRAL DE PROCESO (CPU) | \$5,800.00 |
| 5150100093-7 | UNIDAD CENTRAL DE PROCESO (CPU) | \$5,800.00 |
| 5150100095-3 | UNIDAD DE ALMACENAMIENTO | \$1,799.00 |
| 5150100095-1 | UNIDAD DE ALMACENAMIENTO | \$1,699.00 |
| 5150100105-1 | VIDEO-PROYECTOR MULTIMEDIA (CAÑON) | \$7,084.46 |
| 5190100103-1 | ACONDICIONADOR AIRE | \$5,500.00 |
| 5190100103-2 | ACONDICIONADOR AIRE | \$5,500.00 |
| 5190100136-1 | CAJA FUERTE | \$2,999.00 |
| 5190100277-1 | EQUIPO DE ADMINISTRACION | \$4,057.68 |
| 5190100184-1 | HORNO DE MICROONDAS | \$999.00 |
| 5190100249-1 | RELOJ CHECADOR | \$3,364.00 |
| 5190100262-1 | SOPORTE UNIVERSAL PARA TV, VIDEOGRABADORA, ETC. (PARED O TECHO) | \$3,399.00 |
| 5190100022-1 | TELEVISION | \$3,290.00 |
| 5190100023-1 | VIDEO CAMARA | \$1,021.98 |
| 5210100028-1 | EQUIPOS Y APARATOS AUDIOVISUALES | \$1,990.00 |
| 5210100028-2 | EQUIPOS Y APARATOS AUDIOVISUALES | \$4,764.10 |
| 5210100028-3 | EQUIPOS Y APARATOS AUDIOVISUALES | \$4,764.10 |
| 5210100028-4 | EQUIPOS Y APARATOS AUDIOVISUALES | \$386.90 |

Handwritten signature and initials at the bottom right of the page.

| | | |
|---------------|---|--------------|
| 5210100028-5 | EQUIPOS Y APARATOS AUDIOVISUALES | \$386.90 |
| 5210100028-6 | EQUIPOS Y APARATOS AUDIOVISUALES | \$2,999.00 |
| 5210100028-7 | EQUIPOS Y APARATOS AUDIOVISUALES | \$2,999.00 |
| 5210100008-1 | MICROFONO | \$2,454.09 |
| 5210100008-2 | MICROFONO | \$2,454.09 |
| 5230100022-1 | CAMARA FOTOGRAFICA DIGITAL | \$9,499.00 |
| 5290100018-1 | PANTALLA TRIPIE | \$2,800.00 |
| 5410400001-1 | VEHICULOS Y EQUIPO TERRESTRE DESTINADOS A SERVICIOS ADMINISTRATIVOS. | \$261,900.00 |
| 5410400001-2 | VEHICULOS Y EQUIPO TERRESTRE DESTINADOS A SERVICIOS ADMINISTRATIVOS. | \$257,500.00 |
| 5410400001-3 | VEHICULOS Y EQUIPO TERRESTRE DESTINADOS A SERVICIOS ADMINISTRATIVOS. | \$143,800.00 |
| 5410400001-4 | VEHICULOS Y EQUIPO TERRESTRE DESTINADOS A SERVICIOS ADMINISTRATIVOS. | \$454,000.00 |
| 5620100033-1 | UNIDAD ENFRIADORA DE LIQUIDOS PARA AIRE ACONDICIONADO | \$1,499.00 |
| 5640100001-13 | SISTEMAS DE AIRE ACONDICIONADO, CALEFACCION Y DE REFRIGERACION INDUSTRIAL Y COMERCIAL | \$19,785.15 |
| 5640100001-11 | SISTEMAS DE AIRE ACONDICIONADO, CALEFACCION Y DE REFRIGERACION INDUSTRIAL Y COMERCIAL | \$10,000.00 |
| 5640100001-12 | SISTEMAS DE AIRE ACONDICIONADO, CALEFACCION Y DE REFRIGERACION INDUSTRIAL Y COMERCIAL | \$10,000.00 |
| 5640100001-1 | SISTEMAS DE AIRE ACONDICIONADO, CALEFACCION Y DE REFRIGERACION INDUSTRIAL Y COMERCIAL | \$16,819.01 |
| 5640100001-2 | SISTEMAS DE AIRE ACONDICIONADO, CALEFACCION Y DE REFRIGERACION INDUSTRIAL Y COMERCIAL | \$16,819.01 |
| 5640100001-3 | SISTEMAS DE AIRE ACONDICIONADO, CALEFACCION Y DE REFRIGERACION INDUSTRIAL Y COMERCIAL | \$16,819.01 |
| 5640100001-4 | SISTEMAS DE AIRE ACONDICIONADO, CALEFACCION Y DE REFRIGERACION INDUSTRIAL Y COMERCIAL | \$16,819.01 |

| | | |
|---------------|--|--------------|
| 5640100001-5 | SISTEMAS DE AIRE ACONDICIONADO, CALEFACCIÓN Y DE REFRIGERACIÓN INDUSTRIAL Y COMERCIAL | \$16,819.01 |
| 5640100001-6 | SISTEMAS DE AIRE ACONDICIONADO, CALEFACCIÓN Y DE REFRIGERACIÓN INDUSTRIAL Y COMERCIAL | \$16,819.01 |
| 5640100001-7 | SISTEMAS DE AIRE ACONDICIONADO, CALEFACCIÓN Y DE REFRIGERACIÓN INDUSTRIAL Y COMERCIAL | \$16,819.01 |
| 5640100001-8 | SISTEMAS DE AIRE ACONDICIONADO, CALEFACCIÓN Y DE REFRIGERACIÓN INDUSTRIAL Y COMERCIAL | \$16,819.01 |
| 5640100001-9 | SISTEMAS DE AIRE ACONDICIONADO, CALEFACCIÓN Y DE REFRIGERACIÓN INDUSTRIAL Y COMERCIAL | \$16,819.01 |
| 5640100001-10 | SISTEMAS DE AIRE ACONDICIONADO, CALEFACCIÓN Y DE REFRIGERACIÓN INDUSTRIAL Y COMERCIAL | \$16,819.01 |
| 5650100040-1 | ANTENA | \$13,458.90 |
| 5650100042-1 | ANTENA PARABOLICA | \$14,252.63 |
| 5650100042-2 | ANTENA PARABOLICA | \$14,252.63 |
| 5650100042-3 | ANTENA PARABOLICA | \$13,458.90 |
| 5650100042-4 | ANTENA PARABOLICA | \$12,941.19 |
| 5650100218-1 | ENRUTADORES DE RED | \$6,765.12 |
| 5650100217-55 | EQUIPOS Y APARATOS DE COMUNICACIONES Y TELECOMUNICACIONES | \$2,745.00 |
| 5650100217-52 | EQUIPOS Y APARATOS DE COMUNICACIONES Y TELECOMUNICACIONES | \$11,571.00 |
| 5650100217-53 | EQUIPOS Y APARATOS DE COMUNICACIONES Y TELECOMUNICACIONES | \$157,852.80 |
| 5650100217-12 | EQUIPOS Y APARATOS DE COMUNICACIONES Y TELECOMUNICACIONES | \$252,369.60 |
| 5650100217-13 | EQUIPOS Y APARATOS DE COMUNICACIONES Y TELECOMUNICACIONES | \$452,389.56 |
| 5650100217-14 | EQUIPOS Y APARATOS DE COMUNICACIONES Y TELECOMUNICACIONES | \$271,979.40 |
| 5650100217-15 | EQUIPOS Y APARATOS DE COMUNICACIONES Y TELECOMUNICACIONES | \$62,895.99 |

| | | |
|---------------|---|-------------|
| 5650100217-16 | EQUIPOS Y APARATOS DE COMUNICACIONES Y TELECOMUNICACIONES | \$9,865.80 |
| 5650100217-17 | EQUIPOS Y APARATOS DE COMUNICACIONES Y TELECOMUNICACIONES | \$9,865.80 |
| 5650100217-18 | EQUIPOS Y APARATOS DE COMUNICACIONES Y TELECOMUNICACIONES | \$9,865.80 |
| 5650100217-19 | EQUIPOS Y APARATOS DE COMUNICACIONES Y TELECOMUNICACIONES | \$58,658.88 |
| 5650100217-20 | EQUIPOS Y APARATOS DE COMUNICACIONES Y TELECOMUNICACIONES | \$58,658.88 |
| 5650100217-21 | EQUIPOS Y APARATOS DE COMUNICACIONES Y TELECOMUNICACIONES | \$88,548.72 |
| 5650100217-22 | EQUIPOS Y APARATOS DE COMUNICACIONES Y TELECOMUNICACIONES | \$80,527.99 |
| 5650100217-23 | EQUIPOS Y APARATOS DE COMUNICACIONES Y TELECOMUNICACIONES | \$9,865.80 |
| 5650100217-24 | EQUIPOS Y APARATOS DE COMUNICACIONES Y TELECOMUNICACIONES | \$79,367.99 |
| 5650100217-25 | EQUIPOS Y APARATOS DE COMUNICACIONES Y TELECOMUNICACIONES | \$9,865.80 |
| 5650100217-26 | EQUIPOS Y APARATOS DE COMUNICACIONES Y TELECOMUNICACIONES | \$84,239.99 |
| 5650100217-27 | EQUIPOS Y APARATOS DE COMUNICACIONES Y TELECOMUNICACIONES | \$9,865.80 |
| 5650100217-28 | EQUIPOS Y APARATOS DE COMUNICACIONES Y TELECOMUNICACIONES | \$85,399.99 |
| 5650100217-29 | EQUIPOS Y APARATOS DE COMUNICACIONES Y TELECOMUNICACIONES | \$9,865.80 |
| 5650100217-30 | EQUIPOS Y APARATOS DE COMUNICACIONES Y TELECOMUNICACIONES | \$85,399.99 |
| 5650100217-31 | EQUIPOS Y APARATOS DE COMUNICACIONES Y TELECOMUNICACIONES | \$9,865.80 |
| 5650100217-32 | EQUIPOS Y APARATOS DE COMUNICACIONES Y TELECOMUNICACIONES | \$85,399.99 |
| 5650100217-33 | EQUIPOS Y APARATOS DE COMUNICACIONES Y TELECOMUNICACIONES | \$9,865.80 |
| 5650100217-34 | EQUIPOS Y APARATOS DE COMUNICACIONES Y TELECOMUNICACIONES | \$85,399.99 |


Handwritten signature and initials at the bottom right of the page.


| | | |
|---------------|---|-------------|
| 5650100217-35 | EQUIPOS Y APARATOS DE COMUNICACIONES Y TELECOMUNICACIONES | \$9,865.80 |
| 5650100217-36 | EQUIPOS Y APARATOS DE COMUNICACIONES Y TELECOMUNICACIONES | \$85,399.99 |
| 5650100217-37 | EQUIPOS Y APARATOS DE COMUNICACIONES Y TELECOMUNICACIONES | \$9,865.80 |
| 5650100217-38 | EQUIPOS Y APARATOS DE COMUNICACIONES Y TELECOMUNICACIONES | \$79,367.99 |
| 5650100217-39 | EQUIPOS Y APARATOS DE COMUNICACIONES Y TELECOMUNICACIONES | \$9,865.80 |
| 5650100217-40 | EQUIPOS Y APARATOS DE COMUNICACIONES Y TELECOMUNICACIONES | \$84,239.99 |
| 5650100217-41 | EQUIPOS Y APARATOS DE COMUNICACIONES Y TELECOMUNICACIONES | \$9,865.80 |
| 5650100217-42 | EQUIPOS Y APARATOS DE COMUNICACIONES Y TELECOMUNICACIONES | \$82,847.99 |
| 5650100217-43 | EQUIPOS Y APARATOS DE COMUNICACIONES Y TELECOMUNICACIONES | \$9,865.80 |
| 5650100217-44 | EQUIPOS Y APARATOS DE COMUNICACIONES Y TELECOMUNICACIONES | \$9,865.80 |
| 5650100217-45 | EQUIPOS Y APARATOS DE COMUNICACIONES Y TELECOMUNICACIONES | \$82,267.99 |
| 5650100217-46 | EQUIPOS Y APARATOS DE COMUNICACIONES Y TELECOMUNICACIONES | \$86,559.99 |
| 5650100217-47 | EQUIPOS Y APARATOS DE COMUNICACIONES Y TELECOMUNICACIONES | \$9,865.80 |
| 5650100217-48 | EQUIPOS Y APARATOS DE COMUNICACIONES Y TELECOMUNICACIONES | \$85,399.99 |
| 5650100217-49 | EQUIPOS Y APARATOS DE COMUNICACIONES Y TELECOMUNICACIONES | \$9,865.80 |
| 5650100217-50 | EQUIPOS Y APARATOS DE COMUNICACIONES Y TELECOMUNICACIONES | \$83,427.99 |
| 5650100217-51 | EQUIPOS Y APARATOS DE COMUNICACIONES Y TELECOMUNICACIONES | \$9,865.80 |
| 5650100217-1 | EQUIPOS Y APARATOS DE COMUNICACIONES Y TELECOMUNICACIONES | \$17,400.00 |
| 5650100217-2 | EQUIPOS Y APARATOS DE COMUNICACIONES Y TELECOMUNICACIONES | \$11,600.00 |

| | | |
|---------------|---|--------------|
| 5650100217-3 | EQUIPOS Y APARATOS DE COMUNICACIONES Y TELECOMUNICACIONES | \$81,718.68 |
| 5650100217-4 | EQUIPOS Y APARATOS DE COMUNICACIONES Y TELECOMUNICACIONES | \$16,124.00 |
| 5650100217-5 | EQUIPOS Y APARATOS DE COMUNICACIONES Y TELECOMUNICACIONES | \$16,124.00 |
| 5650100217-6 | EQUIPOS Y APARATOS DE COMUNICACIONES Y TELECOMUNICACIONES | \$16,124.00 |
| 5650100217-7 | EQUIPOS Y APARATOS DE COMUNICACIONES Y TELECOMUNICACIONES | \$25,636.00 |
| 5650100217-8 | EQUIPOS Y APARATOS DE COMUNICACIONES Y TELECOMUNICACIONES | \$9,860.00 |
| 5650100217-9 | EQUIPOS Y APARATOS DE COMUNICACIONES Y TELECOMUNICACIONES | \$855.00 |
| 5650100217-10 | EQUIPOS Y APARATOS DE COMUNICACIONES Y TELECOMUNICACIONES | \$855.00 |
| 5650100217-11 | EQUIPOS Y APARATOS DE COMUNICACIONES Y TELECOMUNICACIONES | \$19,720.00 |
| 5650100150-1 | RADIO ONDA CORTA Y/O LARGA (TRANSMISOR Y RECEPTOR) | \$1,287.54 |
| 5650100152-1 | RADIO RECEPTOR FM-WT | \$1,200.00 |
| 5650100185-1 | TELEFONO CELULAR | \$3,819.00 |
| 5650100195-3 | TRANSMISOR DE SEÑAL | \$50,443.76 |
| 5650100195-4 | TRANSMISOR DE SEÑAL | \$64,542.40 |
| 5650100195-5 | TRANSMISOR DE SEÑAL | \$62,312.88 |
| 5650100195-1 | TRANSMISOR DE SEÑAL | \$150,127.20 |
| 5650100195-2 | TRANSMISOR DE SEÑAL | \$59,345.60 |
| 5650100195-6 | TRANSMISOR DE SEÑAL | \$152,650.55 |
| 5660100137-9 | REGULADOR CORRIENTE, VOLTAJE Y DE TENSION | \$8,427.40 |

Handwritten signature and initials in blue ink, located at the bottom right of the page.

| | | |
|---------------|--|-----------------------|
| 5660100137-10 | REGULADOR CORRIENTE, VOLTAJE Y DE TENSION | \$8,427.40 |
| 5660100137-11 | REGULADOR CORRIENTE, VOLTAJE Y DE TENSION | \$495.01 |
| 5660100137-12 | REGULADOR CORRIENTE, VOLTAJE Y DE TENSION | \$9,988.76 |
| 5660100137-13 | REGULADOR CORRIENTE, VOLTAJE Y DE TENSION | \$1,390.00 |
| 5660100137-1 | REGULADOR CORRIENTE, VOLTAJE Y DE TENSION | \$185,600.00 |
| 5660100137-2 | REGULADOR CORRIENTE, VOLTAJE Y DE TENSION | \$350.00 |
| 5660100137-3 | REGULADOR CORRIENTE, VOLTAJE Y DE TENSION | \$12,256.56 |
| 5660100137-4 | REGULADOR CORRIENTE, VOLTAJE Y DE TENSION | \$12,256.56 |
| 5660100137-5 | REGULADOR CORRIENTE, VOLTAJE Y DE TENSION | \$12,256.56 |
| 5660100137-6 | REGULADOR CORRIENTE, VOLTAJE Y DE TENSION | \$12,256.56 |
| 5660100137-7 | REGULADOR CORRIENTE, VOLTAJE Y DE TENSION | \$10,909.80 |
| 5660100137-8 | REGULADOR CORRIENTE, VOLTAJE Y DE TENSION | \$12,256.56 |
| | ERROR AL MOMENTO DEL REGISTRO CONTABLE DE BICICLETAS | \$6,420.01 |
| | | \$5,824,855.28 |



 MTRO. JORGE MANUEL CÉSAR GÓMEZ
 DIRECTOR GENERAL


 LIC. IGNACIO ESQUIVEL MARTINEZ
 DIRECTOR ADMINISTRATIVO

IV.II.- RELACIÓN DE BIENES INMUEBLES

Ente Público: RADIO COAHUILA
Relación de Bienes Inmuebles que componen su patrimonio
Al 30 de septiembre de 2019

| Código | Descripción del Bien | Valor en libros |
|---------------|--|------------------------|
| | Obra publica, adecuacion de las nuevas oficinas y nueva estacion de Radio Coahuila | \$3,906,377.27 |
| | Rehabilitacion de las oficinas de Radio Coahuila | \$99,191.58 |
| | | \$4,005,568.85 |



MTRO. JORGE MANUEL CÉSAR GÓMEZ
DIRECTOR GENERAL


LIC. IGNACIO ESQUIVEL MARTINEZ
DIRECTOR ADMINISTRATIVO

INFORMACIÓN ADICIONAL

EL REPORTE DE LOS ESQUEMAS BURSÁTILES Y DE COBERTURAS FINANCIERAS DEL ENTE PÚBLICO

Radio Coahuila
Reporte de esquemas bursatiles y de cobertura financiera
Del 01 de julio al 30 de septiembre del 2019

No Aplica



MTRO. JORGE MANUEL CÉSAR GÓMEZ
DIRECTOR GENERAL

LIC. IGNACIO ESQUIVEL MARTINEZ
DIRECTOR ADMINISTRATIVO

IV.IV.- DESTINO DEL GASTO FEDERALIZADO Y REINTEGROS

RADIO COAHUILA

Formato del ejercicio y destino de gasto federalizado y reintegros
Correspondiente al tercer trimestre de 2019

| Programa o Fondo | Destino de los Recursos | Ejercicio | | Reintegro |
|------------------|-------------------------|-----------|--------|-----------|
| | | DEVENGADO | PAGADO | |
| NO APLICA | | | | |
| | | | | |
| | | | | |



MTRO. JORGE MANUEL CÉSAR GÓMEZ
DIRECTOR GENERAL



LIC. IGNACIO ESQUIVEL MARTINEZ
DIRECTOR ADMINISTRATIVO

INFORMACIÓN ADICIONAL

EL INFORME DE AVANCE DE GESTIÓN FINANCIERA CORRESPONDIENTE AL TERCER TRIMESTRE DEL EJERCICIO FISCAL 2019 EN ARCHIVO DIGITAL EN FORMATO PDF

IV.- INFORMACION ADICIONAL

Archivos electrónicos descritos en los incisos del a) al f):

- a) Se anexa el respaldo de la información financiera que contiene el sistema de contabilidad SAACG.NET en formato .BAK

De los incisos b) al f) no son aplicables para nuestra entidad de Radio Coahuila.

INFORMACIÓN ADICIONAL

**LAS CARÁTULAS DE LAS CONCILIACIONES
BANCARIAS**



CONCILIACION BANCARIA


RADIO COAHUILA

BANCO MERCANTIL DEL NORTE SA. (BANORTE)

No. 0440697167

Fecha de Corte 31/01/2019

| Saldo Estado de cuenta | | | | \$ |
|--------------------------------|------------|---|-------|---------------------|
| Menos: Cheques Transito | | | | |
| Beneficiario | No. Cheque | Fecha en que se giró (según contabilidad) | Valor | |
| | | | \$ | |
| | | | \$ | |
| | | | \$ | |
| | | | \$ | |
| Saldo Conciliado | | | | <u>\$ -</u> |
| Saldo Auxiliar | | | | <u>\$ -1,513.24</u> |
| DIFERENCIA | | | | <u>\$ 1,513.24</u> |


 REALIZO


 SUPERVISO



CONCILIACION BANCARIA

RADIO COAHUILA

BANCO MERCANTIL DE NORTE SA. (BANORTE)

No. 0418148828

Fecha de Corte 28/02/2019

| | | | | |
|---|-------------------|--|--------------|---------------------|
| Saldo Estado de cuenta | | | | \$ 67,075.66 |
| Menos: Cheques Transito | | | | |
| Beneficiario | No. Cheque | Fecha en que se giró (según contabilidad) | Valor | |
| EDNA DAVILA MATA (NOMINA RETENIDA POR RENUNCIA) | 142 | 19/09/2016 | \$ 1,067.56 | |
| MAGDALENA GARCIA (NOMINA RETENIDA POR RENUNCIA) | | 11/04/2017 | \$ 3,053.56 | |
| GERARDO BALLESTEROS ALVARADO (PRIMA VACACIONAL RETENIDA POR RENUNCIA) | 57303 | 23/07/2018 | \$ 1,327.94 | |
| ANTONIO GOMEZ VILLANUEVA (FINIQUITO) | | 13/09/2018 | \$ 5,794.35 | |
| JOVANA GALLEGOS MEDINA (NOMINA RETENIDA POR EL BANCO) | | 28/12/2018 | \$ 3,809.89 | |
| CINTHIA BERENICE GAMEZ OBREGON | 592 | 30/01/2019 | \$2,500.00 | |
| ANA GABRIELA PEREZ | 591 | 31/01/2019 | \$6,000.00 | |
| PATRICIA VENEGAS | 593 | 31/01/2019 | \$2,300.00 | |
| | | | | \$ 25,853.30 |
| Saldo Conciliado | | | | \$ 41,222.36 |
| Saldo Auxiliar | | | | \$ 41,222.36 |
| DIFERENCIA | | | | \$ - |


 REALIZO


 SUPERVISO



CONCILIACION BANCARIA

RADIO COAHUILA

BANCO MERCANTIL DEL NORTE SA. (BANORTE)

No. 0440697167

Fecha de Corte 28/02/2019

| Saldo Estado de cuenta | | | | \$ |
|--------------------------------|------------|---|-------|--------------|
| Menos: Cheques Transito | | | | |
| Beneficiario | No. Cheque | Fecha en que se giró (según contabilidad) | Valor | |
| | | | \$ | - |
| | | | \$ | - |
| | | | \$ | - |
| | | | \$ | - |
| | | | \$ | - |
| | | | \$ | - |
| Saldo Conciliado | | | | \$ |
| Saldo Auxiliar | | | | \$ -1,513.24 |
| DIFERENCIA | | | | \$ 1,513.24 |

[Handwritten Signature]
REALIZO

[Handwritten Signature]
SUPERVISO



CONCILIACION BANCARIA

RADIO COAHUILA

BANCO MERCANTIL DE NORTE SA. (BANORTE)

No. 0418148828

Fecha de Corte 31/03/2019

| Saldo Estado de cuenta | | | | \$ 64,844.17 |
|---|------------|---|--------------|--------------|
| Menos: Cheques Transito | | | | |
| Beneficiario | No. Cheque | Fecha en que se giró (según contabilidad) | Valor | |
| EDNA DAVILA MATA (NOMINA RETENIDA POR RENUNCIA) | 142 | 19/09/2016 | \$ 1,067.56 | |
| MAGDALENA GARCIA (NOMINA RETENIDA POR RENUNCIA) | | 11/04/2017 | \$ 3,053.56 | |
| GERARDO BALLESTEROS ALVARADO (PRIMA VACACIONAL RETENIDA POR RENUNCIA) | 57303 | 23/07/2018 | \$ 1,327.94 | |
| ANTONIO GOMEZ VILLANUEVA (FINIQUITO) | | 13/09/2018 | \$ 5,794.35 | |
| JOVANA GALLEGOS MEDINA (NOMINA RETENIDA POR EL BANCO) | | 28/12/2018 | \$ 3,809.89 | |
| MOVIMIENTO DUPLICADO DE FEBRERO | | 28/02/2019 | \$ 500.00 | |
| CINTHIA BERENICE GAMEZ OBREGON | 600 | 30/03/2019 | \$ 2,500.00 | |
| REEMBOLSO JORGE MANUEL CESAR GOMEZ | 3 | 30/03/2019 | \$ 16,237.63 | |
| DEPOSITO EN TRANSITO ALBERTO VAZQUEZ | | 30/03/2019 | \$ 1,688.73 | |
| ERROR DE CAPTURA ABONADO AL BANCO | | 27/03/2019 | \$ 1,452.13 | |
| Saldo Conciliado | | | | \$ 36,054.33 |
| Saldo Auxiliar | | | | \$ 28,789.84 |
| DIFERENCIA | | | | \$ 28,789.84 |
| | | | | \$ - |

[Handwritten Signature]
REALIZO

[Handwritten Signature]
SUPERVISOR



CONCILIACION BANCARIA

RADIO COAHUILA

BANCO MERCANTIL DEL NORTE SA. (BANORTE)

No. 0440697167

Fecha de Corte 31/03/2019

| Saldo Estado de cuenta | | | | \$ - |
|--------------------------------|-------------------|--|--------------|--------------|
| Menos: Cheques Transito | | | | |
| Beneficiario | No. Cheque | Fecha en que se giró (según contabilidad) | Valor | |
| | | | \$ - | |
| | | | \$ - | |
| | | | \$ - | |
| | | | \$ - | |
| | | | \$ - | |
| Saldo Concillado | | | | \$ - |
| Saldo Auxiliar | | | | \$ -1,513.24 |
| DIFERENCIA | | | | \$ 1,513.24 |

[Signature]
REALIZO

[Signature]
SUPERVISO



CONCILIACION BANCARIA

RADIO COAHUILA

BANCO MERCANTIL DE NORTE SA. (BANORTE)

No. 0418148828

Fecha de Corte 30/04/2019

| | | | |
|---|-------------------|--|--------------|
| Saldo Estado de cuenta | | | \$ 13,192.90 |
| Menos: Cheques Transito | | | |
| Beneficiario | No. Cheque | Fecha en que se giró (según contabilidad) | Valor |
| EDNA DAVILA MATA (NOMINA RETENIDA POR RENUNCIA) | 142 | 19/09/2016 | \$ 1,067.56 |
| MAGDALENA GARCIA (NOMINA RETENIDA POR RENUNCIA) | | 11/04/2017 | \$ 3,053.56 |
| GERARDO BALLESTEROS ALVARADO (PRIMA VACACIONAL RETENIDA POR RENUNCIA) | 57303 | 23/07/2018 | \$ 1,327.94 |
| ANTONIO GOMEZ VILLANUEVA (FINIQUITO) | | 13/09/2018 | \$ 5,794.35 |
| JOVANA GALLEGOS MEDINA (NOMINA RETENIDA POR EL BANCO) | | 28/12/2018 | \$ 3,809.89 |
| CINTHIA BERENICE GAMEZ OBREGON | 608 | 30/04/2019 | \$ 2,500.00 |
| LUIS ARTURO GATICA | 607 | 30/04/2019 | \$ 1,200.00 |
| Saldo Conciliado | | | \$ 18,753.30 |
| Saldo Auxiliar | | | \$ -5,560.40 |
| DIFERENCIA | | | \$ - |

[Handwritten Signature]
REALIZO

[Handwritten Signature]
SUPERVISO



CONCILIACION BANCARIA

RADIO COAHUILA


BANCO MERCANTIL DEL NORTE SA. (BANORTE)

No. 0440697167

Fecha de Corte 30/04/2019

| Saldo Estado de cuenta | | | | \$ |
|--------------------------------|-------------------|--|--------------|--------------|
| Menos: Cheques Transito | | | | |
| Beneficiario | No. Cheque | Fecha en que se giró (según contabilidad) | Valor | |
| | | | \$ - | |
| | | | \$ - | |
| | | | \$ - | |
| | | | \$ - | |
| | | | \$ - | |
| | | | \$ - | |
| Saldo Concillado | | | | \$ |
| Saldo Auxiliar | | | | \$ -1,513.24 |
| DIFERENCIA | | | | \$ -1,513.24 |


 REALIZO


 SUPERVISO



CONCILIACION BANCARIA

RADIO COAHUILA

BANCO MERCANTIL DE NORTE SA. (BANORTE)

No. 0418148828

Fecha de Corte 31/05/2019

| Saldo Estado de cuenta | | \$ 56,653.98 | |
|---|------------|---|--------------|
| Menos: Cheques Transito | | | |
| Beneficiario | No. Cheque | Fecha en que se giró (según contabilidad) | Valor |
| EDNA DAVILA MATA (NOMINA RETENIDA POR RENUNCIA) | 142 | 19/09/2016 | \$ 1,067.56 |
| MAGDALENA GARCIA (NOMINA RETENIDA POR RENUNCIA) | | 11/04/2017 | \$ 3,053.56 |
| GERARDO BALLESTEROS ALVARADO (PRIMA VACACIONAL RETENIDA POR RENUNCIA) | 57303 | 23/07/2018 | \$ 1,327.94 |
| ANTONIO GOMEZ VILLANUEVA (FINIQUITO) | | 13/09/2018 | \$ 5,794.35 |
| GASTO DE MAYO REPORTADO EN JUNIO | | 31/05/2019 | \$ -500.00 |
| JORGE PERALES VELAZQUEZ | 613 | 30/05/2019 | \$ 2,784.00 |
| LUIS ARTURO GATICA LOPEZ | 615 | 30/05/2019 | \$ 1,200.00 |
| ANA GABRIELA PEREZ GONZALEZ | 614 | 30/05/2019 | \$ 6,000.00 |
| NOMINA EXTRAORDINARIA APOYO DIA DE LAS MADRES | | | \$ 3,000.00 |
| | | | \$ 23,727.41 |
| Saldo Conciliado | | \$ 32,926.57 | |
| Saldo Auxiliar | | \$ 32,926.57 | |
| DIFERENCIA | | \$ - | |

[Handwritten Signature]

REALIZO

[Handwritten Signature]

SUPERVISO



CONCILIACION BANCARIA


RADIO COAHUILA


BANCO MERCANTIL DEL NORTE SA. (BANORTE)

No. 0440697167

Fecha de Corte 31/05/2019

| Saldo Estado de cuenta | | | | \$ |
|--------------------------------|------------|---|-------|-------------|
| Menos: Cheques Transito | | | | |
| Beneficiario | No. Cheque | Fecha en que se giró (según contabilidad) | Valor | |
| | | | \$ - | |
| | | | \$ - | |
| | | | \$ - | |
| | | | \$ - | |
| | | | \$ - | |
| Saldo Conciliado | | | | \$ |
| Saldo Auxillar | | | | \$ 1,513.24 |
| DIFERENCIA | | | | \$ 1,513.24 |


REALIZO


SUPERVISO



CONCILIACION BANCARIA

RADIO COAHUILA

BANCO MERCANTIL DE NORTE SA. (BANORTE)

No. 0418148828

Fecha de Corte 30/06/2019

| | | | | |
|--|-------------------|--|--------------|---------------------|
| Saldo Estado de cuenta | | | | \$ 69,687.49 |
| Menos: Cheques Transito | | | | |
| Beneficiario | No. Cheque | Fecha en que se giró (según contabilidad) | Valor | |
| EDNA DAVILA MATA (NOMINA RETENIDA POR RENUNCIA) | 142 | 19/09/2016 | \$ 1,067.56 | |
| MAGDALENA GARCIA (NOMINA RETENIDA POR RENUNCIA) | | 11/04/2017 | \$ 3,053.56 | |
| GERARDO BALLESTEROS ALVARADO (PRIMA VACACIONAL RETENIDA POR RENUNCIA) | 57303 | 23/07/2018 | \$ 1,327.94 | |
| ANTONIO GOMEZ VILLANUEVA (FINIQUITO) | | 13/09/2018 | \$ 5,794.35 | |
| | | | | |
| | | | | |
| | | | | |
| | | | | |
| | | | | |
| Saldo Conciliado | | | | \$ 11,243.41 |
| Saldo Auxiliar | | | | \$ 58,444.08 |
| DIFERENCIA | | | | \$ - |

CAZCANEL
 REALIZO

[Signature]
 SUPERVISO



CONCILIACION BANCARIA

RADIO COAHUILA

BANCO MERCANTIL DEL NORTE SA. (BANORTE)

No. 0440697167

Fecha de Corte 30/06/2019

| Saldo Estado de cuenta | | | | \$ |
|--------------------------------|------------|---|-------|-------------|
| Menos: Cheques Transito | | | | |
| Beneficiario | No. Cheque | Fecha en que se giró (según contabilidad) | Valor | |
| | | | \$ - | |
| | | | \$ - | |
| | | | \$ - | |
| | | | \$ - | |
| | | | \$ - | |
| Saldo Conciliado | | | | \$ |
| Saldo Auxiliar | | | | \$ 1,513.24 |
| DIFERENCIA | | | | \$ 1,513.24 |

[Handwritten Signature]

REALIZO

[Handwritten Signature]

SUPERVISOR



CONCILIACION BANCARIA


RADIO COAHUILA

BANCO MERCANTIL DEL NORTE SA. (BANORTE)

No. 0440697167

Fecha de Corte 31/07/2019

| Saldo Estado de cuenta | | | | \$ 14,549.60 |
|--------------------------------|------------|---|-------|---------------------|
| Menos: Cheques Transito | | | | |
| Beneficiario | No. Cheque | Fecha en que se giró (según contabilidad) | Valor | |
| | | | \$ - | |
| | | | \$ - | |
| | | | \$ - | |
| | | | \$ - | |
| | | | | \$ 14,549.60 |
| Saldo Conciliado | | | | \$ 14,549.60 |
| Saldo Auxiliar | | | | \$ 14,549.60 |
| DIFERENCIA | | | | \$ 0.00 |



 REALIZO



 SUPERVISOR



CONCILIACION BANCARIA

RADIO COAHUILA


BANCO MERCANTIL DEL NORTE SA. (BANORTE)

No. 0418148828

Fecha de Corte 31/08/2019

| Saldo Estado de cuenta | | | | \$ 121,911.22 |
|---|------------|---|-------|---------------|
| Menos: Cheques Transito | | | | |
| Beneficiario | No. Cheque | Fecha en que se giró (según contabilidad) | Valor | |
| EDNA DAVILA MATA (NOMINA RETENIDA POR RENUNCIA) | 142 | 19/09/2016 | \$ | 1,067.56 |
| MAGDALENA GARCIA (NOMINA RETENIDA POR RENUNCIA) | | 11/04/2017 | \$ | 3,053.56 |
| GERARDO BALLESTEROS ALVARADO (PRIMA VACACIONAL RETENIDA POR RENUNCIA) | 57303 | 23/07/2018 | \$ | 1,327.94 |
| ANTONIO GOMEZ VILLANUEVA (FINIQUITO) | | 13/09/2018 | \$ | 5,794.35 |
| ANA GABRIELA PEREZ GONZALEZ | 639 | 30/08/2019 | \$ | 6,000.00 |
| Saldo Conciliado | | | | \$ 17,243.41 |
| Saldo Auxiliar | | | | \$ 104,667.81 |
| DIFERENCIA | | | | \$ 104,667.81 |


REALIZO


SUPERVISO



CONCILIACION BANCARIA

RADIO COAHUILA

BANCO MERCANTIL DEL NORTE SA. (BANORTE)

No. 0440697167

Fecha de Corte 31/08/2019

| | | | |
|--------------------------------|-------------------|--|---------------------|
| Saldo Estado de cuenta | | | \$ 14,259.60 |
| Menos: Cheques Transito | | | |
| Beneficiario | No. Cheque | Fecha en que se giró (según contabilidad) | Valor |
| | | | \$ - |
| | | | \$ - |
| | | | \$ - |
| | | | \$ - |
| | | | \$ - |
| | | | \$ - |
| Saldo Concillado | | | <u>\$ 14,259.60</u> |
| Saldo Auxiliar | | | <u>\$ 14,259.60</u> |
| DIFERENCIA | | | \$ - |

[Handwritten Signature]
REALIZO

[Handwritten Signature]
SUPERVISO





CONCILIACIÓN BANCARIA SEPTIEMBRE 2019

RADIO COAHUILA

BANCO MERCANTIL DEL NORTE SA. (BANORTE)
No. 0418148828

| SALDO FINAL ESTADO DE CUENTA BANCARIO | | | | | \$ | 204,703.05 |
|---|------------|------------|-------------|--|----|------------|
| MENOS: Abonos en libros no correspondidos por el Banco | | | | | \$ | 51,337.32 |
| Beneficiario | No. Cheque | Fecha | Importe | | | |
| EDNA DAVILA MATA (NOMINA RETENIDA POR RENUNCIA) | 142 | 19/09/2018 | \$ 1,087.56 | | | |
| MAGDALENA GARCIA (NOMINA RETENIDA POR RENUNCIA) | | 11/04/2017 | \$ 3,053.56 | | | |
| GERARDO BALLESTEROS ALVARADO (PRIMA VACACIONAL RETENIDA POR | 57303 | 23/07/2018 | \$ 1,327.94 | | | |
| ANTONIO GOMEZ VILLANUEVA (FINIQUITO) | | 13/09/2018 | \$ 5,794.35 | | | |
| MÁS: Abonos del Banco no correspondidos en libros | | | | | | |
| Beneficiario | No. Cheque | Fecha | Valor | | | |
| ORGANIZACIÓN BRISAS HUATULCO SA | 5335 | 25/09/2019 | \$ 3,460.00 | | | |
| =SALDO A CONCILIAR | | | | | \$ | 156,825.73 |
| SALDO AUXILIAR CONTABLE | | | | | \$ | 156,825.73 |
| DIFERENCIA | | | | | \$ | . |


 C. CANE
 REALIZO


 SUPERUSO



CONCILIACION BANCARIA

RADIO COAHUILA

BANCO MERCANTIL DEL NORTE SA. (BANORTE)

No. 0440697167

Fecha de Corte 30/09/2019

| Saldo Estado de cuenta | | | \$ 1,295.09 |
|--------------------------------|------------|---|--------------------|
| Menos: Cheques Transito | | | |
| Beneficiario | No. Cheque | Fecha en que se giró (según contabilidad) | Valor |
| | | | \$ - |
| | | | \$ - |
| | | | \$ - |
| | | | \$ - |
| | | | \$ - |
| Saldo Conciliado | | | <u>\$ 1,295.09</u> |
| Saldo Auxillar | | | <u>\$ 1,295.09</u> |
| DIFERENCIA | | | \$ - |

[Handwritten Signature]

REALIZO

[Handwritten Signature]

SUPERVISOR

INFORMACIÓN ADICIONAL

**EL ACUSE DE RECEPCIÓN
CORRESPONDIENTE A LA CARGA DEL
INFORME DE AVANCE DE GESTIÓN
FINANCIERA DEL TERCER TRIMESTRE DEL
AÑO 2019**

INFORMACIÓN ADICIONAL

**ENTREGA DE LOS ARCHIVOS ELECTRÓNICOS DE LOS
COMPROBANTES FISCALES DIGITALES POR INTERNET
(CFDI) EN SU FORMATO XML**

**ACUSE DE CUMPLIMIENTO EN EL
REGISTRO DE CFDI**

RFC: RCO140228BR3

Periodo: Enero - Marzo 2019

Entidad: RADIO COAHUILA

Fecha de último CFDI registrado: 16/07/2019

Folio: 20190000000760

En cumplimiento a lo dispuesto por las Reglas de presentación y contenido del informe de avance de gestión financiera correspondiente al periodo señalado en el presente documento, esta Auditoría Superior tiene por recibida la información correspondiente a los archivos electrónicos de los Comprobantes Fiscales Digitales por Internet (CFDI), proporcionados a través de la presente herramienta.

No obstante, el presente acuse no avala la veracidad de la información contenida en los CFDI registrados, así como las operaciones en ellos consignadas.

Generado por:

Jovana Gallegos Medina

Expedido por:

Portal para el Registro de CFDI de la ASEC

Documento procesado el día 29/10/2019





Enero - Marzo 2019

| Número Operación | Fecha Registro | Cantidad CFDI | Suma (Total) |
|------------------|----------------|---------------|--------------|
| Emitidos | | | |
| 207665 | 2019/04/26 | 1 | 259,688.58 |
| 207668 | 2019/04/26 | 1 | 259,688.58 |
| 207671 | 2019/04/26 | 1 | 259,688.58 |
| 207674 | 2019/04/26 | 1 | 259,688.58 |
| 207702 | 2019/04/26 | 1 | 259,688.58 |
| 207704 | 2019/04/26 | 1 | 259,688.58 |
| 284825 | 2019/07/16 | 1 | 145,388.85 |
| 284835 | 2019/07/16 | 1 | 148,106.13 |
| 284847 | 2019/07/16 | 1 | 140,838.05 |
| 284849 | 2019/07/16 | 1 | 145,388.85 |
| 284851 | 2019/07/16 | 1 | 1,737.58 |
| 284853 | 2019/07/16 | 1 | 5,230.12 |
| 284865 | 2019/07/16 | 1 | 146,747.49 |
| 284878 | 2019/07/16 | 1 | 146,068.17 |
| Recibidos | | | |
| 205451 | 2019/04/22 | 1 | 8,180.00 |
| 205452 | 2019/04/22 | 1 | 1,508.00 |
| 205453 | 2019/04/22 | 1 | 7,540.01 |
| 205454 | 2019/04/22 | 1 | 500.00 |
| 205456 | 2019/04/22 | 1 | 108.00 |
| 205458 | 2019/04/22 | 1 | 860.00 |
| 205460 | 2019/04/22 | 1 | 132.00 |
| 205462 | 2019/04/22 | 1 | 762.79 |
| 205464 | 2019/04/22 | 1 | 579.00 |
| 205465 | 2019/04/22 | 1 | 500.00 |
| 205466 | 2019/04/22 | 1 | 500.00 |
| 205467 | 2019/04/22 | 1 | 500.00 |
| 205468 | 2019/04/22 | 1 | 504.00 |
| 205469 | 2019/04/22 | 1 | 500.00 |
| 205470 | 2019/04/22 | 1 | 500.00 |
| 205471 | 2019/04/22 | 1 | 500.00 |
| 205472 | 2019/04/22 | 1 | 1,171.77 |
| 205473 | 2019/04/22 | 1 | 696.00 |
| 205474 | 2019/04/22 | 1 | 2,900.00 |
| 205475 | 2019/04/22 | 1 | 25,520.00 |
| 205476 | 2019/04/22 | 1 | 30,000.00 |
| 205477 | 2019/04/22 | 1 | 5,651.52 |
| 205478 | 2019/04/22 | 1 | 2,784.00 |
| 205479 | 2019/04/22 | 1 | 783.00 |
| 205480 | 2019/04/22 | 1 | 8,700.00 |
| 205481 | 2019/04/22 | 1 | 8,700.00 |
| 205482 | 2019/04/22 | 1 | 2,784.00 |
| 205483 | 2019/04/22 | 1 | 1,392.00 |
| 205484 | 2019/04/22 | 1 | 1,487.70 |
| 205485 | 2019/04/22 | 1 | 1,700.02 |
| 205486 | 2019/04/22 | 1 | 727.50 |
| 205488 | 2019/04/22 | 1 | 8,269.64 |
| 205489 | 2019/04/22 | 1 | 3,025.16 |
| 205490 | 2019/04/22 | 1 | 10,358.80 |
| 205491 | 2019/04/22 | 1 | 1,282.40 |
| 205493 | 2019/04/22 | 1 | 693.80 |



Enero - Marzo 2019

| Número Operación | Fecha Registro | Cantidad CFDI | Suma (Total) |
|------------------|----------------|---------------|--------------|
| 205498 | 2019/04/22 | 8 | 5,525.96 |
| 206817 | 2019/04/24 | 1 | 5,100.06 |
| 206823 | 2019/04/24 | 1 | 5,500.06 |
| 206826 | 2019/04/24 | 1 | 5,300.06 |
| 206919 | 2019/04/25 | 1 | 32,326.60 |
| 206923 | 2019/04/25 | 1 | 1,542.00 |
| 206927 | 2019/04/25 | 2 | 1,000.01 |
| 206928 | 2019/04/25 | 1 | 187.30 |
| 206929 | 2019/04/25 | 1 | 275.95 |
| 206930 | 2019/04/25 | 1 | 970.00 |
| 206931 | 2019/04/25 | 1 | 360.00 |
| 206932 | 2019/04/25 | 1 | 355.00 |
| 206933 | 2019/04/25 | 1 | 257.00 |
| 206934 | 2019/04/25 | 1 | 199.00 |
| 206936 | 2019/04/25 | 4 | 4,163.72 |
| 206937 | 2019/04/25 | 1 | 500.00 |
| 206939 | 2019/04/25 | 1 | 300.00 |
| 206940 | 2019/04/25 | 1 | 300.00 |
| 206942 | 2019/04/25 | 2 | 1,000.00 |
| 206944 | 2019/04/25 | 1 | 700.08 |
| 206948 | 2019/04/25 | 1 | 500.00 |
| 206949 | 2019/04/25 | 1 | 499.99 |
| 206950 | 2019/04/25 | 1 | 500.00 |
| 206951 | 2019/04/25 | 1 | 500.00 |
| 206952 | 2019/04/25 | 1 | 500.00 |
| 206953 | 2019/04/25 | 1 | 2,900.00 |
| 206954 | 2019/04/25 | 1 | 12,879.99 |
| 206955 | 2019/04/25 | 1 | 2,784.00 |
| 206956 | 2019/04/25 | 1 | 2,969.60 |
| 206957 | 2019/04/25 | 1 | 14,999.99 |
| 206958 | 2019/04/25 | 1 | 910.04 |
| 206959 | 2019/04/25 | 1 | 328.99 |
| 206960 | 2019/04/25 | 1 | 361.09 |
| 206963 | 2019/04/25 | 1 | 361.09 |
| 206965 | 2019/04/25 | 1 | 754.00 |
| 206967 | 2019/04/25 | 1 | 4,758.97 |
| 206968 | 2019/04/25 | 1 | 14,525.52 |
| 206969 | 2019/04/25 | 1 | 8,700.00 |
| 206972 | 2019/04/25 | 1 | 25,520.00 |
| 206974 | 2019/04/25 | 1 | 30,000.00 |
| 206975 | 2019/04/25 | 1 | 200.00 |
| 206977 | 2019/04/25 | 1 | 12,879.99 |
| 206979 | 2019/04/25 | 1 | 3,600.09 |
| 206980 | 2019/04/25 | 1 | 3,716.00 |
| 206981 | 2019/04/25 | 1 | 722.10 |
| 206982 | 2019/04/25 | 1 | 5,800.00 |
| 206985 | 2019/04/25 | 1 | 2,900.00 |
| 206989 | 2019/04/25 | 1 | 7,540.01 |
| 206990 | 2019/04/25 | 1 | 8,180.00 |
| 206992 | 2019/04/25 | 1 | 8,650.00 |
| 206995 | 2019/04/25 | 1 | 2,204.00 |
| 207000 | 2019/04/25 | 1 | 2,900.00 |
| 207002 | 2019/04/25 | 1 | 2,204.00 |



Enero - Marzo 2019

| Número Operación | Fecha Registro | Cantidad CFDI | Suma (Total) |
|------------------|----------------|---------------|--------------|
| 207004 | 2019/04/25 | 1 | 1,508.00 |
| 207007 | 2019/04/25 | 1 | 218.00 |
| 207009 | 2019/04/25 | 1 | 535.00 |
| 207013 | 2019/04/25 | 1 | 117.90 |
| 207015 | 2019/04/25 | 1 | 224.39 |
| 207019 | 2019/04/25 | 1 | 180.84 |
| 207020 | 2019/04/25 | 1 | 114.70 |
| 207022 | 2019/04/25 | 1 | 238.12 |
| 207024 | 2019/04/25 | 1 | 5,167.38 |
| 207027 | 2019/04/25 | 1 | 3,945.00 |
| 207029 | 2019/04/25 | 1 | 435.00 |
| 207031 | 2019/04/25 | 1 | 64.00 |
| 207033 | 2019/04/25 | 1 | 1,251.00 |
| 207035 | 2019/04/25 | 1 | 105.10 |
| 207037 | 2019/04/25 | 1 | 381.62 |
| 207042 | 2019/04/25 | 1 | 560.10 |
| 207044 | 2019/04/25 | 1 | 164.00 |
| 207047 | 2019/04/25 | 1 | 1,908.13 |
| 207050 | 2019/04/25 | 1 | 1,423.93 |
| 207053 | 2019/04/25 | 1 | 1,216.70 |
| 207055 | 2019/04/25 | 1 | 692.00 |
| 207058 | 2019/04/25 | 1 | 520.09 |
| 207061 | 2019/04/25 | 1 | 1,173.44 |
| 207065 | 2019/04/25 | 1 | 4,860.00 |
| 207080 | 2019/04/25 | 3 | 598.00 |
| 207084 | 2019/04/25 | 1 | 6,765.12 |
| 207323 | 2019/04/25 | 1 | 300.00 |
| 207325 | 2019/04/25 | 1 | 300.00 |
| 207326 | 2019/04/25 | 1 | 300.00 |
| 207327 | 2019/04/25 | 1 | 300.00 |
| 207329 | 2019/04/25 | 1 | 300.00 |
| 207331 | 2019/04/25 | 1 | 385.00 |
| 207333 | 2019/04/25 | 1 | 500.00 |
| 207334 | 2019/04/25 | 1 | 500.00 |
| 207335 | 2019/04/25 | 1 | 2,638.80 |
| 207336 | 2019/04/25 | 1 | 28.00 |
| 207338 | 2019/04/25 | 1 | 300.00 |
| 207341 | 2019/04/25 | 1 | 300.00 |
| 207342 | 2019/04/25 | 1 | 69.50 |
| 207343 | 2019/04/25 | 1 | 337.89 |
| 207345 | 2019/04/25 | 3 | 1,044.80 |
| 207347 | 2019/04/25 | 2 | 179.50 |
| 207351 | 2019/04/25 | 1 | 777.55 |
| 207353 | 2019/04/25 | 1 | 684.71 |
| 207355 | 2019/04/25 | 1 | 400.00 |
| 207356 | 2019/04/25 | 1 | 249.99 |
| 207361 | 2019/04/25 | 1 | 2,900.00 |
| 207372 | 2019/04/25 | 1 | 1,508.00 |
| 207373 | 2019/04/25 | 1 | 2,784.00 |
| 207375 | 2019/04/25 | 1 | 8,700.00 |
| 207376 | 2019/04/25 | 1 | 11,020.00 |
| 207382 | 2019/04/25 | 1 | 8,180.00 |
| 207384 | 2019/04/25 | 1 | 2,970.30 |



Enero - Marzo 2019

| Número Operación | Fecha Registro | Cantidad CFDI | Suma (Total) |
|------------------|----------------|---------------|--------------|
| 207386 | 2019/04/25 | 1 | 4,640.00 |
| 207389 | 2019/04/25 | 1 | 2,204.00 |
| 207392 | 2019/04/25 | 1 | 8,650.00 |
| 207393 | 2019/04/25 | 1 | 8,700.00 |
| 207395 | 2019/04/25 | 1 | 2,900.00 |
| 207398 | 2019/04/25 | 1 | 759.80 |
| 207401 | 2019/04/25 | 1 | 2,610.00 |
| 207404 | 2019/04/25 | 1 | 4,988.00 |
| 207410 | 2019/04/25 | 1 | 13,512.61 |
| 207411 | 2019/04/25 | 1 | 1,392.00 |
| 207414 | 2019/04/25 | 1 | 45.10 |
| 207415 | 2019/04/25 | 1 | 1,392.00 |
| 207418 | 2019/04/25 | 1 | 1,392.00 |
| 207419 | 2019/04/25 | 1 | 29,000.00 |
| 207421 | 2019/04/25 | 1 | 798.99 |
| 207423 | 2019/04/25 | 1 | 810.00 |
| 207438 | 2019/04/25 | 24 | 17,701.27 |
| 207452 | 2019/04/25 | 2 | 2,962.85 |
| 207454 | 2019/04/25 | 1 | 2,929.82 |
| 207459 | 2019/04/25 | 1 | 775.22 |
| 207460 | 2019/04/25 | 1 | 781.50 |
| 207462 | 2019/04/25 | 1 | 786.48 |
| 207463 | 2019/04/25 | 1 | 1,800.00 |
| 207465 | 2019/04/25 | 1 | 1,350.00 |
| 207467 | 2019/04/25 | 1 | 2,699.41 |
| 207471 | 2019/04/25 | 5 | 1,707.00 |
| 207473 | 2019/04/25 | 1 | 3,855.01 |
| 207477 | 2019/04/25 | 5 | 3,578.18 |
| 207479 | 2019/04/25 | 1 | 3,070.20 |

Nómina

| | | | |
|--------|------------|----|------------|
| 205376 | 2019/04/22 | 15 | 262,282.57 |
| 205413 | 2019/04/22 | 2 | 24,057.16 |
| 205417 | 2019/04/22 | 17 | 116,046.35 |
| 205420 | 2019/04/22 | 17 | 115,998.27 |
| 206735 | 2019/04/24 | 17 | 109,362.33 |
| 206759 | 2019/04/24 | 18 | 114,959.79 |
| 206780 | 2019/04/24 | 18 | 117,758.69 |
| 206781 | 2019/04/24 | 18 | 114,811.84 |

| Resumen de carga de CFDI | | |
|--------------------------|------------|-----------------------|
| | Cantidad | Sumatoria de CFDI |
| Emitidos | 14 | 2,437,636.72 |
| Nómina | 122 | 975,277.00 |
| Recibidos | 220 | 605,030.41 |
| | 356 | \$4,017,944.13 |



Enero - Marzo 2019

RFC: RCO140228BR3

Periodo: Abril - Junio 2019

Entidad: RADIO COAHUILA

Fecha de ultimo CFDI registrado: 19/07/2019

Folio: 20190000000761

En cumplimiento a lo dispuesto por las Reglas de presentación y contenido del informe de avance de gestión financiera correspondiente al periodo señalado en el presente documento, esta Auditoría Superior tiene por recibida la información correspondiente a los archivos electrónicos de los Comprobantes Fiscales Digitales por Internet (CFDI), proporcionados a través de la presente herramienta.

No obstante, el presente acuse no avala la veracidad de la información contenida en los CFDI registrados, así como las operaciones en ellos consignadas.

Generado por:

Jovana Gallegos Medina

Expedido por:

Portal para el Registro de CFDI de la ASEC

Documento procesado el día 29/10/2019





Abril - Junio 2019

| Número Operación | Fecha Registro | Cantidad CFDI | Suma (Total) |
|------------------|----------------|---------------|--------------|
| Emitidos | | | |
| 285181 | 2019/07/16 | 1 | 146,068.17 |
| 285190 | 2019/07/16 | 1 | 145,388.85 |
| 285201 | 2019/07/16 | 1 | 259,688.58 |
| 285207 | 2019/07/16 | 1 | 259,688.58 |
| 289955 | 2019/07/19 | 1 | 259,688.58 |
| 289956 | 2019/07/19 | 1 | 259,688.58 |
| 289957 | 2019/07/19 | 1 | 146,068.17 |
| 290007 | 2019/07/19 | 1 | 146,068.17 |
| 290012 | 2019/07/19 | 1 | 3,000.00 |
| 290660 | 2019/07/19 | 1 | 259,688.58 |
| 290665 | 2019/07/19 | 1 | 259,688.58 |
| 290672 | 2019/07/19 | 1 | 146,068.17 |
| 290705 | 2019/07/19 | 1 | 146,068.17 |
| Recibidos | | | |
| 287773 | 2019/07/17 | 1 | 2,307.81 |
| 287784 | 2019/07/17 | 1 | 2,000.33 |
| 287804 | 2019/07/17 | 1 | 3,005.20 |
| 287949 | 2019/07/17 | 1 | 2,139.26 |
| 288391 | 2019/07/18 | 1 | 80.00 |
| 288398 | 2019/07/18 | 1 | 689.00 |
| 288402 | 2019/07/18 | 1 | 259.00 |
| 288417 | 2019/07/18 | 2 | 800.00 |
| 288428 | 2019/07/18 | 2 | 399.98 |
| 288434 | 2019/07/18 | 1 | 300.00 |
| 288438 | 2019/07/18 | 1 | 400.00 |
| 288446 | 2019/07/18 | 1 | 800.08 |
| 288465 | 2019/07/18 | 1 | 310.00 |
| 288468 | 2019/07/18 | 1 | 138.00 |
| 288474 | 2019/07/18 | 2 | 800.00 |
| 288476 | 2019/07/18 | 1 | 300.00 |
| 288477 | 2019/07/18 | 1 | 300.00 |
| 288479 | 2019/07/18 | 1 | 300.00 |
| 288484 | 2019/07/18 | 1 | 756.10 |
| 288490 | 2019/07/18 | 1 | 1,452.13 |
| 288738 | 2019/07/18 | 1 | 11,020.00 |
| 288740 | 2019/07/18 | 1 | 5,800.00 |
| 288743 | 2019/07/18 | 1 | 8,180.00 |
| 288746 | 2019/07/18 | 1 | 2,900.00 |
| 288748 | 2019/07/18 | 1 | 8,650.00 |
| 288752 | 2019/07/18 | 1 | 2,204.00 |
| 288753 | 2019/07/18 | 1 | 2,900.00 |
| 288758 | 2019/07/18 | 1 | 2,784.00 |
| 288760 | 2019/07/18 | 1 | 1,508.00 |
| 288765 | 2019/07/18 | 1 | 8,700.00 |
| 288769 | 2019/07/18 | 1 | 1,774.80 |
| 288773 | 2019/07/18 | 1 | 5,800.00 |
| 288777 | 2019/07/18 | 1 | 4,766.66 |
| 288780 | 2019/07/18 | 1 | 13,920.00 |
| 288785 | 2019/07/18 | 2 | 1,420.97 |
| 288786 | 2019/07/18 | 1 | 29,000.00 |
| 288787 | 2019/07/18 | 1 | 13,920.00 |



Abril - Junio 2019

| Número Operación | Fecha Registro | Cantidad CFDI | Suma (Total) |
|------------------|----------------|---------------|--------------|
| 288790 | 2019/07/18 | 1 | 3,248.00 |
| 288792 | 2019/07/18 | 1 | 8,700.00 |
| 288793 | 2019/07/18 | 1 | 1,392.00 |
| 288993 | 2019/07/18 | 1 | 1,392.00 |
| 289003 | 2019/07/18 | 1 | 4,640.00 |
| 289010 | 2019/07/18 | 1 | 787.64 |
| 289017 | 2019/07/18 | 1 | 798.99 |
| 289074 | 2019/07/18 | 9 | 6,628.92 |
| 289098 | 2019/07/18 | 6 | 7,195.09 |
| 289117 | 2019/07/18 | 1 | 9,606.12 |
| 289179 | 2019/07/18 | 9 | 9,034.42 |
| 289189 | 2019/07/18 | 1 | 3,096.00 |
| 289194 | 2019/07/18 | 1 | 5,700.00 |
| 290026 | 2019/07/19 | 1 | 21,456.11 |
| 290048 | 2019/07/19 | 1 | 830.00 |
| 290060 | 2019/07/19 | 1 | 166.50 |
| 290065 | 2019/07/19 | 1 | 300.00 |
| 290077 | 2019/07/19 | 2 | 1,000.00 |
| 290083 | 2019/07/19 | 1 | 300.00 |
| 290087 | 2019/07/19 | 1 | 1,230.06 |
| 290091 | 2019/07/19 | 1 | 300.00 |
| 290093 | 2019/07/19 | 1 | 300.00 |
| 290095 | 2019/07/19 | 1 | 300.00 |
| 290097 | 2019/07/19 | 1 | 200.00 |
| 290101 | 2019/07/19 | 1 | 300.00 |
| 290104 | 2019/07/19 | 1 | 300.00 |
| 290106 | 2019/07/19 | 1 | 987.49 |
| 290112 | 2019/07/19 | 1 | 788.40 |
| 290118 | 2019/07/19 | 1 | 952.00 |
| 290125 | 2019/07/19 | 1 | 689.00 |
| 290129 | 2019/07/19 | 1 | 689.00 |
| 290138 | 2019/07/19 | 1 | 1,508.00 |
| 290142 | 2019/07/19 | 1 | 3,433.60 |
| 290145 | 2019/07/19 | 1 | 2,900.00 |
| 290148 | 2019/07/19 | 1 | 2,784.00 |
| 290152 | 2019/07/19 | 1 | 2,204.00 |
| 290155 | 2019/07/19 | 1 | 8,650.00 |
| 290159 | 2019/07/19 | 1 | 4,640.00 |
| 290165 | 2019/07/19 | 1 | 2,900.00 |
| 290209 | 2019/07/19 | 1 | 29,000.00 |
| 290211 | 2019/07/19 | 1 | 5,800.00 |
| 290214 | 2019/07/19 | 1 | 1,838.99 |
| 290220 | 2019/07/19 | 1 | 1,392.00 |
| 290224 | 2019/07/19 | 1 | 1,392.00 |
| 290228 | 2019/07/19 | 1 | 638.00 |
| 290231 | 2019/07/19 | 1 | 4,408.00 |
| 290234 | 2019/07/19 | 1 | 800.40 |
| 290240 | 2019/07/19 | 1 | 8,700.00 |
| 290243 | 2019/07/19 | 1 | 8,700.00 |
| 290249 | 2019/07/19 | 1 | 2,034.00 |
| 290297 | 2019/07/19 | 9 | 4,835.18 |
| 290330 | 2019/07/19 | 1 | 1,050.00 |
| 290339 | 2019/07/19 | 3 | 2,559.22 |



Abril - Junio 2019

| Número Operación | Fecha Registro | Cantidad CFDI | Suma (Total) |
|------------------|----------------|---------------|--------------|
| 290722 | 2019/07/19 | 1 | 5,500.06 |
| 290726 | 2019/07/19 | 1 | 5,500.06 |
| 290774 | 2019/07/19 | 1 | 300.00 |
| 290783 | 2019/07/19 | 1 | 1,473.00 |
| 290786 | 2019/07/19 | 1 | 689.00 |
| 290805 | 2019/07/19 | 2 | 584.00 |
| 290809 | 2019/07/19 | 1 | 300.00 |
| 290815 | 2019/07/19 | 1 | 500.00 |
| 290821 | 2019/07/19 | 2 | 1,711.19 |
| 290829 | 2019/07/19 | 1 | 300.00 |
| 290833 | 2019/07/19 | 1 | 300.00 |
| 290836 | 2019/07/19 | 1 | 300.00 |
| 290839 | 2019/07/19 | 1 | 300.00 |
| 290843 | 2019/07/19 | 1 | 300.00 |
| 290846 | 2019/07/19 | 1 | 300.00 |
| 290849 | 2019/07/19 | 1 | 200.00 |
| 290852 | 2019/07/19 | 1 | 689.00 |
| 290854 | 2019/07/19 | 1 | 773.72 |
| 290856 | 2019/07/19 | 1 | 689.00 |
| 290861 | 2019/07/19 | 1 | 689.00 |
| 290864 | 2019/07/19 | 1 | 1,000.00 |
| 290884 | 2019/07/19 | 1 | 27,803.77 |
| 290888 | 2019/07/19 | 1 | 300.00 |
| 290938 | 2019/07/19 | 1 | 500.00 |
| 290984 | 2019/07/19 | 1 | 2,784.00 |
| 290985 | 2019/07/19 | 1 | 1,508.00 |
| 290988 | 2019/07/19 | 1 | 8,700.00 |
| 290990 | 2019/07/19 | 1 | 1,822.50 |
| 290993 | 2019/07/19 | 1 | 400.00 |
| 290995 | 2019/07/19 | 1 | 5,800.00 |
| 290997 | 2019/07/19 | 1 | 6,250.00 |
| 291002 | 2019/07/19 | 1 | 2,726.00 |
| 291005 | 2019/07/19 | 1 | 1,392.00 |
| 291008 | 2019/07/19 | 1 | 1,919.85 |
| 291012 | 2019/07/19 | 1 | 2,992.00 |
| 291016 | 2019/07/19 | 1 | 29,000.00 |
| 291020 | 2019/07/19 | 1 | 2,900.00 |
| 291022 | 2019/07/19 | 1 | 2,900.00 |
| 291027 | 2019/07/19 | 1 | 8,650.00 |
| 291031 | 2019/07/19 | 1 | 5,800.00 |
| 291035 | 2019/07/19 | 1 | 8,700.00 |
| 291039 | 2019/07/19 | 1 | 5,800.00 |
| 291042 | 2019/07/19 | 1 | 2,784.00 |
| 291049 | 2019/07/19 | 1 | 720.36 |
| 291057 | 2019/07/19 | 2 | 2,196.00 |
| 291079 | 2019/07/19 | 1 | 1,781.34 |
| Nómina | | | |
| 285719 | 2019/07/16 | 17 | 112,701.86 |
| 287221 | 2019/07/17 | 17 | 112,163.96 |
| 290343 | 2019/07/19 | 17 | 112,701.86 |
| 290350 | 2019/07/19 | 17 | 112,701.86 |
| 290694 | 2019/07/19 | 17 | 112,701.86 |
| 290712 | 2019/07/19 | 17 | 112,505.46 |



Abril - Junio 2019

| Número Operación | Fecha Registro | Cantidad CFDI | Suma (Total) |
|------------------|----------------|---------------|--------------|
| 290717 | 2019/07/19 | 2 | 3,000.00 |

| Resumen de carga de CFDI | | |
|--------------------------|------------|-----------------------|
| | Cantidad | Sumatoria de CFDI |
| Emitidos | 13 | 2,436,861.18 |
| Nómina | 104 | 678,476.86 |
| Recibidos | 175 | 496,788.30 |
| | 292 | \$3,612,126.34 |



Abril - Junio 2019

**ACUSE DE CUMPLIMIENTO EN EL
REGISTRO DE CFDI**

RFC: RCO140228BR3

Periodo: Julio - Septiembre 2019

Entidad: RADIO COAHUILA

Fecha de ultimo CFDI registrado: 25/10/2019

Folio: 20190000000762

En cumplimiento a lo dispuesto por las Reglas de presentación y contenido del informe de avance de gestión financiera correspondiente al periodo señalado en el presente documento, esta Auditoría Superior tiene por recibida la información correspondiente a los archivos electrónicos de los Comprobantes Fiscales Digitales por Internet (CFDI), proporcionados a través de la presente herramienta.

No obstante, el presente acuse no avala la veracidad de la información contenida en los CFDI registrados, así como las operaciones en ellos consignadas.

Generado por:
Jovana Gallegos Medina

Expedido por:
Portal para el Registro de CFDI de la ASEC

Documento procesado el día 29/10/2019





Julio - Septiembre 2019

| Número Operación | Fecha Registro | Cantidad CFDI | Suma (Total) |
|------------------|----------------|---------------|--------------|
| Emitidos | | | |
| 325865 | 2019/10/01 | 1 | 259,688.58 |
| 325875 | 2019/10/01 | 1 | 259,688.58 |
| 325916 | 2019/10/01 | 1 | 182,882.87 |
| 325929 | 2019/10/01 | 1 | 138,265.65 |
| 325946 | 2019/10/01 | 1 | 7,123.20 |
| 355741 | 2019/10/23 | 1 | 259,688.58 |
| 355745 | 2019/10/23 | 1 | 259,688.58 |
| 355763 | 2019/10/23 | 1 | 149,917.67 |
| 355771 | 2019/10/23 | 1 | 145,388.85 |
| 357145 | 2019/10/24 | 1 | 259,688.58 |
| 357155 | 2019/10/24 | 1 | 259,688.58 |
| 357997 | 2019/10/25 | 1 | 145,388.85 |
| 358001 | 2019/10/25 | 1 | 145,388.85 |
| Recibidos | | | |
| 327286 | 2019/10/02 | 1 | 5,500.06 |
| 327289 | 2019/10/02 | 1 | 5,000.06 |
| 327293 | 2019/10/02 | 1 | 500.06 |
| 327296 | 2019/10/02 | 1 | 7,355.70 |
| 327304 | 2019/10/02 | 1 | 160.00 |
| 327305 | 2019/10/02 | 1 | 300.00 |
| 327306 | 2019/10/02 | 2 | 600.00 |
| 327307 | 2019/10/02 | 1 | 300.00 |
| 327310 | 2019/10/02 | 1 | 300.00 |
| 327312 | 2019/10/02 | 2 | 800.00 |
| 327313 | 2019/10/02 | 1 | 300.00 |
| 327315 | 2019/10/02 | 1 | 300.00 |
| 327316 | 2019/10/02 | 1 | 689.00 |
| 327318 | 2019/10/02 | 1 | 292.00 |
| 327320 | 2019/10/02 | 1 | 1,000.00 |
| 327321 | 2019/10/02 | 1 | 300.00 |
| 329727 | 2019/10/04 | 1 | 2,900.00 |
| 329729 | 2019/10/04 | 1 | 2,900.00 |
| 329732 | 2019/10/04 | 1 | 2,784.00 |
| 329736 | 2019/10/04 | 1 | 2,784.00 |
| 329740 | 2019/10/04 | 1 | 1,508.00 |
| 329743 | 2019/10/04 | 1 | 4,640.00 |
| 329746 | 2019/10/04 | 1 | 2,204.00 |
| 329751 | 2019/10/04 | 1 | 8,650.00 |
| 329773 | 2019/10/04 | 2 | 961.80 |
| 329792 | 2019/10/04 | 1 | 4,640.00 |
| 329798 | 2019/10/04 | 1 | 2,204.00 |
| 329805 | 2019/10/04 | 1 | 8,700.00 |
| 329813 | 2019/10/04 | 1 | 8,700.00 |
| 329820 | 2019/10/04 | 1 | 2,848.80 |
| 329828 | 2019/10/04 | 1 | 1,392.00 |
| 329840 | 2019/10/04 | 1 | 14,814.36 |
| 329846 | 2019/10/04 | 1 | 713.40 |
| 329852 | 2019/10/04 | 1 | 5,800.00 |
| 329857 | 2019/10/04 | 1 | 29,000.00 |
| 329866 | 2019/10/04 | 1 | 3,000.00 |
| 329930 | 2019/10/04 | 1 | 261.00 |



Julio - Septiembre 2019

| Número Operación | Fecha Registro | Cantidad CFDI | Suma (Total) |
|------------------|----------------|---------------|--------------|
| 329933 | 2019/10/04 | 1 | 500.00 |
| 329978 | 2019/10/04 | 5 | 1,341.05 |
| 330069 | 2019/10/04 | 1 | 8,424.08 |
| 355490 | 2019/10/23 | 1 | 169.09 |
| 355494 | 2019/10/23 | 1 | 625.00 |
| 355495 | 2019/10/23 | 1 | 764.00 |
| 355497 | 2019/10/23 | 1 | 328.00 |
| 355498 | 2019/10/23 | 1 | 6,430.76 |
| 355500 | 2019/10/23 | 1 | 6,801.50 |
| 355501 | 2019/10/23 | 1 | 333.00 |
| 355503 | 2019/10/23 | 1 | 624.00 |
| 355505 | 2019/10/23 | 1 | 425.00 |
| 355508 | 2019/10/23 | 1 | 700.00 |
| 355510 | 2019/10/23 | 1 | 657.00 |
| 355512 | 2019/10/23 | 1 | 850.66 |
| 355515 | 2019/10/23 | 1 | 1,204.92 |
| 355517 | 2019/10/23 | 1 | 1,000.00 |
| 355521 | 2019/10/23 | 1 | 1,320.12 |
| 355524 | 2019/10/23 | 1 | 787.49 |
| 355527 | 2019/10/23 | 1 | 1,400.21 |
| 355528 | 2019/10/23 | 1 | 436.00 |
| 355530 | 2019/10/23 | 1 | 64.00 |
| 355534 | 2019/10/23 | 1 | 64.00 |
| 355537 | 2019/10/23 | 1 | 92.00 |
| 355540 | 2019/10/23 | 1 | 1,272.80 |
| 355812 | 2019/10/23 | 1 | 5,500.06 |
| 355823 | 2019/10/23 | 1 | 5,500.06 |
| 355860 | 2019/10/23 | 3 | 2,526.40 |
| 355862 | 2019/10/23 | 1 | 422.99 |
| 356176 | 2019/10/23 | 1 | 259.90 |
| 356185 | 2019/10/23 | 5 | 1,793.00 |
| 356384 | 2019/10/23 | 2 | 1,386.06 |
| 356386 | 2019/10/23 | 1 | 935.50 |
| 356427 | 2019/10/23 | 2 | 1,898.25 |
| 356430 | 2019/10/23 | 1 | 1,000.00 |
| 356434 | 2019/10/23 | 1 | 300.00 |
| 356439 | 2019/10/23 | 1 | 300.00 |
| 356444 | 2019/10/23 | 1 | 300.00 |
| 356448 | 2019/10/23 | 1 | 689.00 |
| 356482 | 2019/10/23 | 1 | 300.00 |
| 356489 | 2019/10/23 | 1 | 27,663.22 |
| 356493 | 2019/10/23 | 1 | 361.09 |
| 356498 | 2019/10/23 | 1 | 361.09 |
| 356505 | 2019/10/23 | 1 | 473.38 |
| 356509 | 2019/10/23 | 1 | 2,656.91 |
| 356519 | 2019/10/23 | 1 | 689.00 |
| 356531 | 2019/10/23 | 1 | 5,196.80 |
| 356796 | 2019/10/24 | 1 | 2,756.09 |
| 356802 | 2019/10/24 | 1 | 2,900.00 |
| 356803 | 2019/10/24 | 1 | 2,784.00 |
| 356805 | 2019/10/24 | 1 | 8,700.00 |
| 356808 | 2019/10/24 | 1 | 2,784.00 |
| 356810 | 2019/10/24 | 1 | 4,640.00 |



Julio - Septiembre 2019

| Número Operación | Fecha Registro | Cantidad CFDI | Suma (Total) |
|------------------|----------------|---------------|--------------|
| 356812 | 2019/10/24 | 1 | 8,650.00 |
| 356813 | 2019/10/24 | 1 | 1,102.00 |
| 356816 | 2019/10/24 | 1 | 9,686.00 |
| 356817 | 2019/10/24 | 1 | 801.56 |
| 356848 | 2019/10/24 | 5 | 3,524.15 |
| 356852 | 2019/10/24 | 1 | 23,170.30 |
| 356858 | 2019/10/24 | 1 | 2,745.00 |
| 358010 | 2019/10/25 | 1 | 5,500.06 |
| 358021 | 2019/10/25 | 1 | 5,500.06 |
| 358651 | 2019/10/25 | 1 | 300.03 |
| 358652 | 2019/10/25 | 1 | 300.00 |
| 358654 | 2019/10/25 | 1 | 300.00 |
| 358657 | 2019/10/25 | 1 | 300.00 |
| 358660 | 2019/10/25 | 2 | 800.00 |
| 358663 | 2019/10/25 | 2 | 300.00 |
| 358664 | 2019/10/25 | 1 | 300.00 |
| 358665 | 2019/10/25 | 1 | 300.00 |
| 358666 | 2019/10/25 | 1 | 500.00 |
| 358667 | 2019/10/25 | 1 | 689.00 |
| 358668 | 2019/10/25 | 1 | 299.00 |
| 358674 | 2019/10/25 | 1 | 575.50 |
| 358676 | 2019/10/25 | 1 | 314.00 |
| 358680 | 2019/10/25 | 1 | 359.80 |
| 358683 | 2019/10/25 | 1 | 754.00 |
| 358684 | 2019/10/25 | 1 | 2,784.00 |
| 358685 | 2019/10/25 | 1 | 9,686.00 |
| 358686 | 2019/10/25 | 1 | 2,204.00 |
| 358687 | 2019/10/25 | 1 | 8,650.00 |
| 358689 | 2019/10/25 | 1 | 2,958.00 |
| 358690 | 2019/10/25 | 1 | 9,686.00 |
| 358692 | 2019/10/25 | 1 | 708.76 |
| 358694 | 2019/10/25 | 1 | 6,728.00 |
| 358695 | 2019/10/25 | 1 | 1,250.00 |
| 358696 | 2019/10/25 | 1 | 15,772.52 |
| 358697 | 2019/10/25 | 1 | 1,865.56 |
| 358698 | 2019/10/25 | 1 | 1,392.00 |
| 358699 | 2019/10/25 | 1 | 29,000.00 |

Nómina

| | | | |
|--------|------------|----|------------|
| 325976 | 2019/10/01 | 17 | 144,438.86 |
| 326000 | 2019/10/01 | 17 | 111,967.56 |
| 355792 | 2019/10/23 | 17 | 116,496.38 |
| 355800 | 2019/10/23 | 17 | 109,991.81 |
| 358050 | 2019/10/25 | 17 | 109,723.92 |
| 358058 | 2019/10/25 | 17 | 111,435.46 |

| Resumen de carga de CFDI | | |
|--------------------------|------------|-----------------------|
| | Cantidad | Sumatoria de CFDI |
| Emitidos | 13 | 2,472,487.42 |
| Nómina | 102 | 704,053.99 |
| Recibidos | 148 | 416,549.02 |
| | 263 | \$3,593,090.43 |



Julio - Septiembre 2019

Emisión, Recepción y Almacenaje de los Comprobantes Fiscales Digitales por Internet

C.P.C. José Armando Plata Sandoval
Auditor Superior del Estado de Coahuila

Lic. Jorge Manuel Cesar Gomez
Director General
Radio Coahuila

Revisión del Informe de Avance de Gestión Financiera

Introducción

Hemos examinado el cumplimiento en materia de emisión, recepción y almacenaje de los Comprobantes Fiscales Digitales por Internet del 01 de julio al 30 de septiembre de 2019, del organismo denominado **"Radio Coahuila"** con base en la legislación y normativa fiscal aplicable; señalando que la administración de la entidad es responsable de dar cumplimiento a dichos requerimientos normativos y legales.

Nuestra responsabilidad consiste en expresar una opinión acerca del cumplimiento de los requerimientos descritos.

Alcance

El examen se realizó de acuerdo con las Normas para Atestiguar emitidas por el Instituto Mexicano de Contadores Públicos, con base en el análisis del cumplimiento en materia de emisión, recepción y almacenaje de los Comprobantes Fiscales Digitales por Internet por parte de la entidad. Consideramos que nuestro examen proporciona una base razonable para emitir una opinión.

Fundamento de la opinión

Nuestro examen por el periodo comprendido del 01 de julio al 30 de septiembre de 2019, reveló los hallazgos relacionados a continuación:

El **"Radio Coahuila"**, proporciono los CFDI'S por concepto de egresos de los cuales se tomó una muestra dentro del rubro de Gastos y Otras Perdidas, donde se revisó el contenido de la documentación comprobatoria y justificativa de las erogaciones realizadas por la entidad, por lo que en el proceso de revision de la muestra seleccionada se detectó que la entidad no presento los CFDI del personal eventual.

Con relación a los CFDI'S por concepto de ingresos, el organismo denominado **"Radio Coahuila"** no se detectó situaciones que llamaran nuestra atención.



Consultores, S.C.

SERVICIOS DE ASESORÍA FISCAL Y FINANCIERA
AUDITORÍA Y CONSULTORÍA

Por lo que respecta al almacenaje de los CFDI'S la entidad utiliza la plataforma implementada por la Auditoria Superior del Estado de Coahuila, así como la plataforma del SAT y almacenándolos en el servidor correspondiente.

Opinión

En nuestra opinión, excepto por los efectos de las cuestiones descritas en el apartado de "Fundamento de la opinión", la entidad dio cumplimiento, en todos los aspectos importantes, en materia de emisión, recepción y almacenaje de los Comprobantes Fiscales Digitales por Internet por el periodo comprendido del 01 de julio al 30 de septiembre de 2019.

JA CONSULTORES S.C

~~C.P.C. JORGE LUIS AGUIRRE CABELLO.
SOCIO DIRECTOR
CÉDULA: 1437720~~

~~SONORA No. 110 COL. REPUBLICA PONIENTE
SALTILLO, COAHUILA; A 30 DE OCTUBRE DE 2019~~



V.- LEY DE DISCIPLINA FINANCIERA

I.- ESTADO DE SITUACIÓN FINANCIERA DETALLADO - LDF

Fuente: Criterios para la elaboración y presentación homogénea de la información financiera y de los formatos a que hace referencia la Ley de Disciplina Financiera de las Entidades Federativas y los Municipios

RADIO COAHUILA
Estado de Situación Financiera Detallado - LDF
Al 31 de diciembre de 2018 y al 30 de septiembre de 2019 (b)
(PESOS)

| Concepto (c) | 30 de septiembre de 2019 (d) | 31 de diciembre de 2018 (e) | Concepto (c) | 30 de septiembre de 2019 (d) | 31 de diciembre de 2018 (e) |
|--|------------------------------|-----------------------------|---|------------------------------|-----------------------------|
| ACTIVO | | | PASIVO | | |
| Activo Circulante | | | Pasivo Circulante | | |
| a. Efectivo y Equivalentes (a=a1+a2+a3+a4+a5+a6+a7) | 209,779.00 | 191,805.00 | a. Cuentas por Pagar a Corto Plazo (a=a1+a2+a3+a4+a5+a6+a7+a8+a9) | 431,025.00 | 232,741.00 |
| a1) Efectivo | 54,467.00 | 196,085.00 | a1) Servicios Personales por Pagar a Corto Plazo | 0.00 | 0.00 |
| a2) Bancos/Tesorería | 155,312.00 | -4,280.00 | a2) Proveedores por Pagar a Corto Plazo | 0.00 | 0.00 |
| a3) Bancos/Dependencias y Otros | 0.00 | 0.00 | a3) Contratistas por Obras Públicas por Pagar a Corto Plazo | 0.00 | 0.00 |
| a4) Inversiones Temporales (Hasta 3 meses) | 0.00 | 0.00 | a4) Participaciones y Aportaciones por Pagar a Corto Plazo | 0.00 | 0.00 |
| a5) Fondos con Afectación Específica | 0.00 | 0.00 | a5) Transferencias Otorgadas por Pagar a Corto Plazo | 0.00 | 0.00 |
| a6) Depósitos de Fondos de Terceros en Garantía y/o Administración | 0.00 | 0.00 | a6) Intereses, Comisiones y Otros Gastos de la Deuda Pública por Pagar a Corto Plazo | 0.00 | 0.00 |
| a7) Otros Efectivos y Equivalentes | 0.00 | 0.00 | a7) Retenciones y Contribuciones por Pagar a Corto Plazo | 413,439.00 | 232,741.00 |
| b. Derechos a Recibir Efectivo o Equivalentes (b=b1+b2+b3+b4+b5+b6+b7) | 201,489.00 | 92,094.00 | a8) Devoluciones de la Ley de Ingresos por Pagar a Corto Plazo | 0.00 | 0.00 |
| b1) Inversiones Financieras de Corto Plazo | 0.00 | 0.00 | a9) Otras Cuentas por Pagar a Corto Plazo | 17,585.00 | 0.00 |
| b2) Cuentas por Cobrar a Corto Plazo | 0.00 | 0.00 | b. Documentos por Pagar a Corto Plazo (b=b1+b2+b3) | 0.00 | 0.00 |
| b3) Deudores Diversos por Cobrar a Corto Plazo | 160,237.00 | 73,538.00 | b1) Documentos Comerciales por Pagar a Corto Plazo | 0.00 | 0.00 |
| b4) Ingresos por Recuperar a Corto Plazo | 0.00 | 0.00 | b2) Documentos con Contratistas por Obras Públicas por Pagar a Corto Plazo | 0.00 | 0.00 |
| b5) Deudores por Anticipos de la Tesorería a Corto Plazo | 0.00 | 0.00 | b3) Otros Documentos por Pagar a Corto Plazo | 0.00 | 0.00 |
| b6) Préstamos Otorgados a Corto Plazo | 0.00 | 0.00 | c. Porción a Corto Plazo de la Deuda Pública a Largo Plazo (c=c1+c2) | 0.00 | 0.00 |
| b7) Otros Derechos a Recibir Efectivo o Equivalentes a Corto Plazo | 41,252.00 | 18,556.00 | c1) Porción a Corto Plazo de la Deuda Pública | 0.00 | 0.00 |
| c. Derechos a Recibir Bienes o Servicios (c=c1+c2+c3+c4+c5) | 0.00 | 44,637.00 | c2) Porción a Corto Plazo de Arrendamiento Financiero | 0.00 | 0.00 |
| c1) Anticipo a Proveedores por Adquisición de Bienes y Prestación de Servicios a Corto Plazo | 0.00 | 28,474.00 | d. Títulos y Valores a Corto Plazo | 0.00 | 0.00 |
| c2) Anticipo a Proveedores por Adquisición de Bienes Inmuebles y Muebles a Corto Plazo | 0.00 | 16,163.00 | e. Pasivos Diferidos a Corto Plazo (e=e1+e2+e3) | 0.00 | 0.00 |
| c3) Anticipo a Proveedores por Adquisición de Bienes Intangibles a Corto Plazo | 0.00 | 0.00 | e1) Ingresos Cobrados por Adelantado a Corto Plazo | 0.00 | 0.00 |
| c4) Anticipo a Contratistas por Obras Públicas a Corto Plazo | 0.00 | 0.00 | e2) Intereses Cobrados por Adelantado a Corto Plazo | 0.00 | 0.00 |
| c5) Otros Derechos a Recibir Bienes o Servicios a Corto Plazo | 0.00 | 0.00 | e3) Otros Pasivos Diferidos a Corto Plazo | 0.00 | 0.00 |
| d. Inventarios (d=d1+d2+d3+d4+d5) | 0.00 | 0.00 | f. Fondos y Bienes de Terceros en Garantía y/o Administración a Corto Plazo (f=f1+f2+f3+f4+f5+f6) | 0.00 | 0.00 |
| d1) Inventario de Mercancías para Venta | 0.00 | 0.00 | f1) Fondos en Garantía a Corto Plazo | 0.00 | 0.00 |
| d2) Inventario de Mercancías Terminadas | 0.00 | 0.00 | f2) Fondos en Administración a Corto Plazo | 0.00 | 0.00 |
| d3) Inventario de Mercancías en Proceso de Elaboración | 0.00 | 0.00 | f3) Fondos Contingentes a Corto Plazo | 0.00 | 0.00 |
| d4) Inventario de Materias Primas, Materiales y Suministros para Producción | 0.00 | 0.00 | f4) Fondos de Fideicomisos, Mandatos y Contratos Análogos a Corto Plazo | 0.00 | 0.00 |
| d5) Bienes en Tránsito | 0.00 | 0.00 | f5) Otros Fondos de Terceros en Garantía y/o Administración a Corto Plazo | 0.00 | 0.00 |
| e. Almacenes | 0.00 | 0.00 | f6) Valores y Bienes en Garantía a Corto Plazo | 0.00 | 0.00 |
| f. Estimación por Pérdida o Deterioro de Activos Circulantes (f=f1+f2) | 0.00 | 0.00 | g. Provisiones a Corto Plazo (g=g1+g2+g3) | 0.00 | 0.00 |
| f1) Estimaciones para Cuentas Incobrables por Derechos a Recibir Efectivo o Equivalentes | 0.00 | 0.00 | g1) Provisión para Demandas y Juicios a Corto Plazo | 0.00 | 0.00 |
| f2) Estimación por Deterioro de Inventarios | 0.00 | 0.00 | g2) Provisión para Contingencias a Corto Plazo | 0.00 | 0.00 |
| g. Otros Activos Circulantes (g=g1+g2+g3+g4) | 0.00 | 0.00 | g3) Otras Provisiones a Corto Plazo | 0.00 | 0.00 |
| g1) Valores en Garantía | 0.00 | 0.00 | h. Otros Pasivos a Corto Plazo (h=h1+h2+h3) | 0.00 | 0.00 |
| g2) Bienes en Garantía (excluye depósitos de fondos) | 0.00 | 0.00 | h1) Ingresos por Clasificar | 0.00 | 0.00 |
| g3) Bienes Derivados de Embargos, Decomisos, Aseguramientos y Dación en Pago | 0.00 | 0.00 | h2) Recaudación por Participar | 0.00 | 0.00 |
| g4) Adquisición con Fondos de Terceros | 0.00 | 0.00 | h3) Otros Pasivos Circulantes | 0.00 | 0.00 |
| IA. Total de Activos Circulantes (IA = a + b + c + d + e + f + g) | 411,268.00 | 328,537.00 | IIA. Total de Pasivos Circulantes (IIA = a + b + c + d + e + f + g + h) | 431,025.00 | 232,741.00 |
| Activo No Circulante | | | Pasivo No Circulante | | |
| a. Inversiones Financieras a Largo Plazo | 0.00 | 0.00 | a. Cuentas por Pagar a Largo Plazo | 0.00 | 0.00 |
| b. Derechos a Recibir Efectivo o Equivalentes a Largo Plazo | 0.00 | 0.00 | b. Documentos por Pagar a Largo Plazo | 0.00 | 0.00 |
| c. Bienes Inmuebles, Infraestructura y Construcciones en Proceso | 4,005,569.00 | 4,005,569.00 | c. Deuda Pública a Largo Plazo | 0.00 | 0.00 |
| d. Bienes Muebles | 5,824,855.00 | 5,773,392.00 | d. Pasivos Diferidos a Largo Plazo | 0.00 | 0.00 |
| e. Activos Intangibles | 6,810.00 | 0.00 | e. Fondos y Bienes de Terceros en Garantía y/o en Administración a Largo Plazo | 0.00 | 0.00 |
| f. Depreciación, Deterioro y Amortización Acumulada de Bienes | -1,142,325.00 | -1,142,325.00 | f. Provisiones a Largo Plazo | 0.00 | 0.00 |
| g. Activos Diferidos | 0.00 | 0.00 | IIIB. Total de Pasivos No Circulantes (IIIB = a + b + c + d + e + f) | 0.00 | 0.00 |
| h. Estimación por Pérdida o Deterioro de Activos no Circulantes | 0.00 | 0.00 | II. Total del Pasivo (II = IIA + IIIB) | 431,025.00 | 232,741.00 |
| i. Otros Activos no Circulantes | 0.00 | 0.00 | | | |

| | | | | |
|--|--------------|--------------|---|-----------------------------|
| IB. Total de Activos No Circulantes (IB = a + b + c + d + e + f + g + h + i) | 8,694,909.00 | 8,636,636.00 | | |
| I. Total del Activo (I = IA + IB) | 9,106,178.00 | 8,965,172.00 | | |
| | | | HACIENDA PÚBLICA/PATRIMONIO | |
| | | | IIIA. Hacienda Pública/Patrimonio Contribuido (IIIA = a + b + c) | 0.00 0.00 |
| | | | a. Aportaciones | 0.00 0.00 |
| | | | b. Donaciones de Capital | 0.00 0.00 |
| | | | c. Actualización de la Hacienda Pública/Patrimonio | 0.00 0.00 |
| | | | IIIB. Hacienda Pública/Patrimonio Generado (IIIB = a + b + c + d + e) | 8,675,153.00 8,732,432.00 |
| | | | a. Resultados del Ejercicio (Ahorro/ Desahorro) | -40,706.00 346,134.00 |
| | | | b. Resultados de Ejercicios Anteriores | 9,914,577.00 9,568,443.00 |
| | | | c. Revalúos | 0.00 0.00 |
| | | | d. Reservas | 0.00 0.00 |
| | | | e. Rectificaciones de Resultados de Ejercicios Anteriores | -1,198,718.00 -1,182,145.00 |
| | | | IIIC. Exceso o Insuficiencia en la Actualización de la Hacienda Pública/Patrimonio (IIIC=a+b) | 0.00 0.00 |
| | | | a. Resultado por Posición Monetaria | 0.00 0.00 |
| | | | b. Resultado por Tenencia de Activos no Monetarios | 0.00 0.00 |
| | | | III. Total Hacienda Pública/Patrimonio (III = IIIA + IIIB + IIIC) | 8,675,153.00 8,732,432.00 |
| | | | IV. Total del Pasivo y Hacienda Pública/Patrimonio (IV = II + III) | 9,106,178.00 8,965,172.00 |

MTRO. JORGE MANUEL CÉSAR GÓMEZ
DIRECTOR GENERAL

LIC. IGNACIO ESQUIVEL MARTINEZ
DIRECTOR ADMINISTRATIVO


II.- INFORME ANALÍTICO DE LA DEUDA PÚBLICA Y OTROS PASIVOS - LDF


Fuente: Criterios para la elaboración y presentación homogénea de la información financiera y de los formatos a que hace referencia la Ley de Disciplina Financiera de las Entidades Federativas y los Municipios

RADIO COAHUILA
Informe Analítico de la Deuda Pública y Otros Pasivos - LDF
Del 01 de enero al 30 de septiembre de 2019 (b)
(PESOS)

| Denominación de la Deuda Pública y Otros Pasivos (c) | Saldo al 31 de diciembre de 2018 (d) | Disposiciones del Periodo (e) | Amortizaciones del Periodo (f) | Revaluaciones, Reclasificaciones y Otros Ajustes (g) | Saldo Final del Periodo (h) h=d+e-f+g | Pago de Intereses del Periodo (i) | Pago de Comisiones y demás costos asociados durante el Periodo (j) |
|---|--------------------------------------|-------------------------------|--------------------------------|--|--|-----------------------------------|--|
| 1. Deuda Pública (1=A+B) | 0.00 | 0.00 | 0.00 | 0.00 | 0.00 | 0.00 | 0.00 |
| A. Corto Plazo (A=a1+a2+a3) | 0.00 | 0.00 | 0.00 | 0.00 | 0.00 | 0.00 | 0.00 |
| a1) Instituciones de Crédito | 0.00 | 0.00 | 0.00 | 0.00 | 0.00 | 0.00 | 0.00 |
| a2) Títulos y Valores | 0.00 | 0.00 | 0.00 | 0.00 | 0.00 | 0.00 | 0.00 |
| a3) Arrendamientos Financieros | 0.00 | 0.00 | 0.00 | 0.00 | 0.00 | 0.00 | 0.00 |
| B. Largo Plazo (B=b1+b2+b3) | 0.00 | 0.00 | 0.00 | 0.00 | 0.00 | 0.00 | 0.00 |
| b1) Instituciones de Crédito | 0.00 | 0.00 | 0.00 | 0.00 | 0.00 | 0.00 | 0.00 |
| b2) Títulos y Valores | 0.00 | 0.00 | 0.00 | 0.00 | 0.00 | 0.00 | 0.00 |
| b3) Arrendamientos Financieros | 0.00 | 0.00 | 0.00 | 0.00 | 0.00 | 0.00 | 0.00 |
| 2. Otros Pasivos | 232,741.00 | 0.00 | 0.00 | 0.00 | 431,025.00 | 0.00 | 0.00 |
| 3. Total de la Deuda Pública y Otros Pasivos (3=1+2) | 232,741.00 | 0.00 | 0.00 | 0.00 | 431,025.00 | 0.00 | 0.00 |
| 4. Deuda Contingente 1 (informativo) | 0.00 | 0.00 | 0.00 | 0.00 | 0.00 | 0.00 | 0.00 |
| A. Deuda Contingente 1 | 0.00 | 0.00 | 0.00 | 0.00 | 0.00 | 0.00 | 0.00 |
| B. Deuda Contingente 2 | 0.00 | 0.00 | 0.00 | 0.00 | 0.00 | 0.00 | 0.00 |
| C. Deuda Contingente XX | 0.00 | 0.00 | 0.00 | 0.00 | 0.00 | 0.00 | 0.00 |
| 5. Valor de Instrumentos Bono Cupón Cero 2 (Informativo) | 0.00 | 0.00 | 0.00 | 0.00 | 0.00 | 0.00 | 0.00 |
| A. Instrumento Bono Cupón Cero 1 | 0.00 | 0.00 | 0.00 | 0.00 | 0.00 | 0.00 | 0.00 |
| B. Instrumento Bono Cupón Cero 2 | 0.00 | 0.00 | 0.00 | 0.00 | 0.00 | 0.00 | 0.00 |
| C. Instrumento Bono Cupón Cero XX | 0.00 | 0.00 | 0.00 | 0.00 | 0.00 | 0.00 | 0.00 |

| Obligaciones a Corto Plazo (k) | Monto Contratado (l) | Plazo Pactado (m) | Tasa de Interés (n) | Comisiones y Costos Relacionados (o) | Tasa Efectiva (p) |
|--|----------------------|-------------------|---------------------|--------------------------------------|-------------------|
| 6. Obligaciones a Corto Plazo (Informativo) | 0.00 | | 0.00% | 0.00 | 0.00% |
| A. Crédito 1 | 0.00 | | 0.00% | 0.00 | 0.00% |
| B. Crédito 2 | 0.00 | | 0.00% | 0.00 | 0.00% |
| C. Crédito XX | 0.00 | | 0.00% | 0.00 | 0.00% |


 MTRO. JORGE MANUEL CÉSAR GÓMEZ
 DIRECTOR GENERAL



 LIC. IGNACIO ESQUEL MARTINEZ
 DIRECTOR ADMINISTRATIVO

III.- INFORME ANALÍTICO DE OBLIGACIONES DIFERENTES DE FINANCIAMIENTOS – LDF

Fuente: Criterios para la elaboración y presentación homogénea de la información financiera y de los formatos a que hace referencia la Ley de Disciplina Financiera de las Entidades Federativas y los Municipios

RADIO COAHUILA
Informe Analítico de Obligaciones Diferentes de Financiamientos – LDF
Del 01 de enero al 30 de septiembre de 2019 (b)
(PESOS)

| Denominación de las Obligaciones Diferentes de Financiamiento (c) | Fecha del Contrato (d) | Fecha de inicio de operación del proyecto (e) | Fecha de vencimiento (f) | Monto de la inversión pactado (g) | Plazo pactado (h) | Monto promedio mensual del pago de la contraprestación (i) | Monto promedio mensual del pago de la contraprestación correspondiente al pago de inversión (j) | Monto pagado de la inversión al 30 de septiembre de 2019 (k) | Monto pagado de la inversión actualizado al 30 septiembre de 2019 (l) | Saldo pendiente por pagar de la inversión al 30 de septiembre de 2019 (m = g - l) |
|--|------------------------|---|--------------------------|-----------------------------------|-------------------|--|---|--|---|---|
| A. Asociaciones Público Privadas (APP's) (A=a+b+c+d) | | | | | | | | | | |
| a) APP 1 | | | | 0.00 | | 0.00 | 0.00 | 0.00 | 0.00 | 0.00 |
| b) APP 2 | | | | 0.00 | | 0.00 | 0.00 | 0.00 | 0.00 | 0.00 |
| c) APP 3 | | | | 0.00 | | 0.00 | 0.00 | 0.00 | 0.00 | 0.00 |
| d) APP XX | | | | 0.00 | | 0.00 | 0.00 | 0.00 | 0.00 | 0.00 |
| B. Otros Instrumentos (B=a+b+c+d) | | | | | | | | | | |
| a) Otro Instrumento 1 | | | | 0.00 | | 0.00 | 0.00 | 0.00 | 0.00 | 0.00 |
| b) Otro Instrumento 2 | | | | 0.00 | | 0.00 | 0.00 | 0.00 | 0.00 | 0.00 |
| c) Otro Instrumento 3 | | | | 0.00 | | 0.00 | 0.00 | 0.00 | 0.00 | 0.00 |
| d) Otro Instrumento XX | | | | 0.00 | | 0.00 | 0.00 | 0.00 | 0.00 | 0.00 |
| C. Total de Obligaciones Diferentes de Financiamiento (C=A+B) | | | | 0.00 | | 0.00 | 0.00 | 0.00 | 0.00 | 0.00 |



JORGE MANUEL CÉSAR GÓMEZ
 DIRECTOR GENERAL



IGNACIO ESQUIVEL MARTINEZ
 DIRECTOR ADMINISTRATIVO

IV.- BALANCE PRESUPUESTARIO - LDF

Fuente: Criterios para la elaboración y presentación homogénea de la información financiera y de los formatos a que hace referencia la Ley de Disciplina Financiera de las Entidades Federativas y los Municipios

RADIO COAHUILA
Balance Presupuestario - LDF
 Del 01 de enero al 30 de septiembre de 2019 (b)
 (PESOS)

| Concepto (c) | Estimado/ Aprobado (d) | Devengado | Recaudado/ Pagado |
|--|---------------------------|---------------------|----------------------|
| A. Ingresos Totales (A = A1+A2+A3) | 10,500,491.00 | 7,369,223.00 | 7,369,223.00 |
| A1. Ingresos de Libre Disposición | 10,500,491.00 | 7,369,223.00 | 7,369,223.00 |
| A2. Transferencias Federales Etiquetadas | 0.00 | 0.00 | 0.00 |
| A3. Financiamiento Neto | 0.00 | 0.00 | 0.00 |
| B. Egresos Presupuestarios¹ (B = B1+B2) | 10,500,491.00 | 7,468,203.00 | 7,468,203.00 |
| B1. Gasto No Etiquetado (sin incluir Amortización de la Deuda Pública) | 10,500,491.00 | 7,468,203.00 | 7,468,203.00 |
| B2. Gasto Etiquetado (sin incluir Amortización de la Deuda Pública) | 0.00 | 0.00 | 0.00 |
| C. Remanentes del Ejercicio Anterior (C = C1 + C2) | 0.00 | 0.00 | 0.00 |
| C1. Remanentes de Ingresos de Libre Disposición aplicados en el periodo | 0.00 | 0.00 | 0.00 |
| C2. Remanentes de Transferencias Federales Etiquetadas aplicados en el periodo | 0.00 | 0.00 | 0.00 |
| I. Balance Presupuestario (I = A - B + C) | 0.00 | 0.00 | -98,980.00 |
| II. Balance Presupuestario sin Financiamiento Neto (II = I - A3) | 0.00 | 0.00 | -98,980.00 |
| III. Balance Presupuestario sin Financiamiento Neto y sin Remanentes del Ejercicio Anterior (III= II - C) | 0.00 | 0.00 | -98,980.00 |

| Concepto | Aprobado | Devengado | Pagado |
|--|-------------|-------------|-------------|
| E. Intereses, Comisiones y Gastos de la Deuda (E = E1+E2) | 0.00 | 0.00 | 0.00 |
| E1. Intereses, Comisiones y Gastos de la Deuda con Gasto No Etiquetado | 0.00 | 0.00 | 0.00 |
| E2. Intereses, Comisiones y Gastos de la Deuda con Gasto Etiquetado | 0.00 | 0.00 | 0.00 |
| IV. Balance Primario (IV = III + E) | 0.00 | 0.00 | 0.00 |

| Concepto | Estimado/ Aprobado | Devengado | Recaudado/ Pagado |
|---|--------------------|-------------|----------------------|
| F. Financiamiento (F = F1 + F2) | 0.00 | 0.00 | 0.00 |
| F1. Financiamiento con Fuente de Pago de Ingresos de Libre Disposición | 0.00 | 0.00 | 0.00 |
| F2. Financiamiento con Fuente de Pago de Transferencias Federales Etiquetadas | 0.00 | 0.00 | 0.00 |
| G. Amortización de la Deuda (G = G1 + G2) | 0.00 | 0.00 | 0.00 |
| G1. Amortización de la Deuda Pública con Gasto No Etiquetado | 0.00 | 0.00 | 0.00 |
| G2. Amortización de la Deuda Pública con Gasto Etiquetado | 0.00 | 0.00 | 0.00 |
| A3. Financiamiento Neto (A3 = F - G) | 0.00 | 0.00 | 0.00 |

| Concepto | Estimado/ Aprobado | Devengado | Recaudado/ Pagado |
|---|-----------------------|--------------|----------------------|
| A1. Ingresos de Libre Disposición | 10,500,491.00 | 7,369,223.00 | 7,369,223.00 |
| A3.1 Financiamiento Neto con Fuente de Pago de Ingresos de Libre Disposición (A3.1 = F1 - G1) | 0.00 | 0.00 | 0.00 |
| F1. Financiamiento con Fuente de Pago de Ingresos de Libre Disposición | 0.00 | 0.00 | 0.00 |
| G1. Amortización de la Deuda Pública con Gasto No Etiquetado | 10,500,491.00 | 7,468,203.00 | 7,468,203.00 |
| B1. Gasto No Etiquetado (sin incluir Amortización de la Deuda Pública) | 0.00 | 0.00 | 0.00 |
| C1. Remanentes de Ingresos de Libre Disposición aplicados en el periodo | 0.00 | 0.00 | 0.00 |

| | | | |
|--|------|------------|------------|
| V. Balance Presupuestario de Recursos Disponibles (V = A1 + A3.1 - B1 + C1) | 0.00 | -98,980.00 | -98,980.00 |
| VI. Balance Presupuestario de Recursos Disponibles sin Financiamiento Neto (VI = V - A3.1) | 0.00 | -98,980.00 | -98,980.00 |

| Concepto | Estimado/ Aprobado | Devengado | Recaudado/ Pagado |
|--|--------------------|-----------|-------------------|
| A2. Transferencias Federales Etiquetadas | 0.00 | 0.00 | 0.00 |
| A3.2 Financiamiento Neto con Fuente de Pago de Transferencias Federales Etiquetadas (A3.2 = F2 - G2) | 0.00 | 0.00 | 0.00 |
| F2. Financiamiento con Fuente de Pago de Transferencias Federales Etiquetadas | 0.00 | 0.00 | 0.00 |
| G2. Amortización de la Deuda Pública con Gasto Etiquetado | 0.00 | 0.00 | 0.00 |
| B2. Gasto Etiquetado (sin incluir Amortización de la Deuda Pública) | 0.00 | 0.00 | 0.00 |
| C2. Remanentes de Transferencias Federales Etiquetadas aplicados en el periodo | 0.00 | 0.00 | 0.00 |
| VII. Balance Presupuestario de Recursos Etiquetados (VII = A2 + A3.2 - B2 + C2) | 0.00 | 0.00 | 0.00 |
| VIII. Balance Presupuestario de Recursos Etiquetados sin Financiamiento Neto (VIII = VII - A3.2) | 0.00 | 0.00 | 0.00 |

MTRO. JORGE MANUEL CÉSAR GÓMEZ
DIRECTOR GENERAL

LIC. IGNACIO ESQUIVEL MARTINEZ
DIRECTOR ADMINISTRATIVO


V.- ESTADO ANALÍTICO DE INGRESOS DETALLADO - LDF

Fuente: Criterios para la elaboración y presentación homogénea de la información financiera y de los formatos a que hace referencia la Ley de Disciplina Financiera de las Entidades Federativas y los Municipios

| | | | | | | |
|---|----------------------|-------------|----------------------|---------------------|---------------------|----------------------|
| E. Otras Transferencias Federales Etiquetadas | 0.00 | 0.00 | 0.00 | 0.00 | 0.00 | 0.00 |
| II. Total de Transferencias Federales Etiquetadas (II = A + B + C + D + E) | 0.00 | 0.00 | 0.00 | 0.00 | 0.00 | 0.00 |
| III. Ingresos Derivados de Financiamientos (III = A) | 0.00 | 0.00 | 0.00 | 0.00 | 0.00 | 0.00 |
| A. Ingresos Derivados de Financiamientos | 0.00 | 0.00 | 0.00 | 0.00 | 0.00 | 0.00 |
| IV. Total de Ingresos (IV = I + II + III) | 10,500,491.00 | 0.00 | 10,500,491.00 | 7,369,223.00 | 7,369,223.00 | -3,131,268.23 |
| Datos Informativos | | | | | | |
| 1. Ingresos Derivados de Financiamientos con Fuente de Pago de Ingresos de Libre Disposición | 0.00 | 0.00 | 0.00 | 0.00 | 0.00 | 0.00 |
| 2. Ingresos Derivados de Financiamientos con Fuente de Pago de Transferencias Federales Etiquetadas | 0.00 | 0.00 | 0.00 | 0.00 | 0.00 | 0.00 |
| 3. Ingresos Derivados de Financiamientos (3 = 1 + 2) | 0.00 | 0.00 | 0.00 | 0.00 | 0.00 | 0.00 |



 MTRO. JORGE MANUEL CÉSAR GÓMEZ
 DIRECTOR GENERAL




 LIC. IGNACIO ESQUIVEL MARTINEZ
 DIRECTOR ADMINISTRATIVO

**VI.- ESTADO ANALÍTICO DEL EJERCICIO DEL
PRESUPUESTO DE EGRESOS DETALLADO
POR CLASIFICACIÓN POR OBJETO DEL
GASTO - LDF**

| | | | | | | |
|---|----------------------|-------------------|----------------------|---------------------|---------------------|---------------------|
| g2) Acciones y Participaciones de Capital | 0.00 | 0.00 | 0.00 | 0.00 | 0.00 | 0.00 |
| g3) Compra de Títulos y Valores | 0.00 | 0.00 | 0.00 | 0.00 | 0.00 | 0.00 |
| g4) Concesión de Préstamos | 0.00 | 0.00 | 0.00 | 0.00 | 0.00 | 0.00 |
| g5) Inversiones en Fideicomisos, Mandatos y Otros Análogos | 0.00 | 0.00 | 0.00 | 0.00 | 0.00 | 0.00 |
| Fideicomiso de Desastres Naturales (Informativo) | 0.00 | 0.00 | 0.00 | 0.00 | 0.00 | 0.00 |
| g6) Otras Inversiones Financieras | 0.00 | 0.00 | 0.00 | 0.00 | 0.00 | 0.00 |
| g7) Provisiones para Contingencias y Otras Erogaciones Especiales | 0.00 | 0.00 | 0.00 | 0.00 | 0.00 | 0.00 |
| H. Participaciones y Aportaciones (H=h1+h2+h3) | 0.00 | 0.00 | 0.00 | 0.00 | 0.00 | 0.00 |
| h1) Participaciones | 0.00 | 0.00 | 0.00 | 0.00 | 0.00 | 0.00 |
| h2) Aportaciones | 0.00 | 0.00 | 0.00 | 0.00 | 0.00 | 0.00 |
| h3) Convenios | 0.00 | 0.00 | 0.00 | 0.00 | 0.00 | 0.00 |
| I. Deuda Pública (I=i1+i2+i3+i4+i5+i6+i7) | 0.00 | 0.00 | 0.00 | 0.00 | 0.00 | 0.00 |
| i1) Amortización de la Deuda Pública | 0.00 | 0.00 | 0.00 | 0.00 | 0.00 | 0.00 |
| i2) Intereses de la Deuda Pública | 0.00 | 0.00 | 0.00 | 0.00 | 0.00 | 0.00 |
| i3) Comisiones de la Deuda Pública | 0.00 | 0.00 | 0.00 | 0.00 | 0.00 | 0.00 |
| i4) Gastos de la Deuda Pública | 0.00 | 0.00 | 0.00 | 0.00 | 0.00 | 0.00 |
| i5) Costo por Coberturas | 0.00 | 0.00 | 0.00 | 0.00 | 0.00 | 0.00 |
| i6) Apoyos Financieros | 0.00 | 0.00 | 0.00 | 0.00 | 0.00 | 0.00 |
| i7) Adeudos de Ejercicios Fiscales Anteriores (ADEFAS) | 0.00 | 0.00 | 0.00 | 0.00 | 0.00 | 0.00 |
| III. Total de Egresos (III = I + II) | 10,500,491.00 | 492,518.00 | 10,993,009.00 | 7,468,203.00 | 7,468,203.00 | 3,524,806.00 |



 MTRO. JORGE MANUEL CÉSAR GÓMEZ
 DIRECTOR GENERAL



 LIC. IGNACIO ESQUIVEL MARTINEZ
 DIRECTOR ADMINISTRATIVO

VII.- ESTADO ANALÍTICO DEL EJERCICIO DEL PRESUPUESTO DE EGRESOS DETALLADO POR CLASIFICACIÓN ADMINISTRATIVA - LDF

RADIO COAHUILA
Estado Analítico del Ejercicio del Presupuesto de Egresos Detallado - LDF
Clasificación Administrativa
Del 01 de enero al 30 de septiembre de 2019 (b)
(PESOS)

| Concepto (c) | Egresos | | | | | Subejercicio (e) |
|---|----------------------|--------------------------------|----------------------|---------------------|---------------------|---------------------|
| | Aprobado (d) | Ampliaciones/ (Reducciones) | Modificado | Devengado | Pagado | |
| I. Gasto No Etiquetado | 10,500,491.00 | 492,518.00 | 10,993,009.00 | 7,468,203.00 | 7,468,203.00 | 3,524,806.00 |
| A. Dependencia o Unidad Administrativa 1 | 10,500,491.00 | 492,518.00 | 10,993,009.00 | 7,468,203.00 | 7,468,203.00 | 3,524,806.00 |
| II. Gasto Etiquetado | 0.00 | 0.00 | 0.00 | 0.00 | 0.00 | 0.00 |
| III. Total de Egresos (III = I + II) | 10,500,491.00 | 492,518.00 | 10,993,009.00 | 7,468,203.00 | 7,468,203.00 | 3,524,806.00 |


MTRO. JORGE MANUEL CÉSAR GÓMEZ
 DIRECTOR GENERAL

LIC. IGNACIO ESQUIVEL MARTINEZ
 DIRECTOR ADMINISTRATIVO


VIII.- ESTADO ANALÍTICO DEL EJERCICIO DEL PRESUPUESTO DE EGRESOS DETALLADO POR CLASIFICACIÓN FUNCIONAL - LDF

Fuente: Criterios para la elaboración y presentación homogénea de la información financiera y de los formatos a que hace referencia la Ley de Disciplina Financiera de las Entidades Federativas y los Municipios

| | | | | | | |
|---|----------------------|-------------------|----------------------|---------------------|---------------------|---------------------|
| c3) Combustibles y Energía | 0.00 | 0.00 | 0.00 | 0.00 | 0.00 | 0.00 |
| c4) Minería, Manufacturas y Construcción | 0.00 | 0.00 | 0.00 | 0.00 | 0.00 | 0.00 |
| c5) Transporte | 0.00 | 0.00 | 0.00 | 0.00 | 0.00 | 0.00 |
| c6) Comunicaciones | 0.00 | 0.00 | 0.00 | 0.00 | 0.00 | 0.00 |
| c7) Turismo | 0.00 | 0.00 | 0.00 | 0.00 | 0.00 | 0.00 |
| c8) Ciencia, Tecnología e Innovación | 0.00 | 0.00 | 0.00 | 0.00 | 0.00 | 0.00 |
| c9) Otras Industrias y Otros Asuntos Económicos | 0.00 | 0.00 | 0.00 | 0.00 | 0.00 | 0.00 |
| D. Otras No Clasificadas en Funciones Anteriores (D=d1+d2+d3+d4) | 0.00 | 0.00 | 0.00 | 0.00 | 0.00 | 0.00 |
| d1) Transacciones de la Deuda Pública / Costo Financiero de la Deuda | 0.00 | 0.00 | 0.00 | 0.00 | 0.00 | 0.00 |
| d2) Transferencias, Participaciones y Aportaciones Entre Diferentes Niveles y Ordenes de Gobierno | 0.00 | 0.00 | 0.00 | 0.00 | 0.00 | 0.00 |
| d3) Saneamiento del Sistema Financiero | 0.00 | 0.00 | 0.00 | 0.00 | 0.00 | 0.00 |
| d4) Adeudos de Ejercicios Fiscales Anteriores | 0.00 | 0.00 | 0.00 | 0.00 | 0.00 | 0.00 |
| III. Total de Egresos (III = I + II) | 10,500,491.00 | 429,518.00 | 10,993,009.00 | 7,468,203.00 | 7,468,203.00 | 3,524,806.00 |



 MTRO. JORGE MANUEL CÉSAR GÓMEZ
 DIRECTOR GENERAL



 LIC. IGNACIO ESQUIVEL MARTINEZ
 DIRECTOR ADMINISTRATIVO

**IX.- ESTADO ANALÍTICO DEL EJERCICIO DEL
PRESUPUESTO DE EGRESOS DETALLADO
POR CLASIFICACIÓN DE SERVICIOS
PERSONALES POR CATEGORÍA - LDF**

RADIO COAHUILA
Estado Analítico del Ejercicio del Presupuesto de Egresos Detallado - LDF
Clasificación de Servicios Personales por Categoría
Del 01 de enero al 30 de septiembre de 2019 (b)
(PESOS)

| Concepto (c) | Egresos | | | | | Subejercicio (e) |
|---|---------------------|--------------------------------|---------------------|---------------------|---------------------|---------------------|
| | Aprobado (d) | Ampliaciones/ (Reducciones) | Modificado | Devengado | Pagado | |
| I. Gasto No Etiquetado (I=A+B+C+D+E+F) | 5,362,365.00 | 464,283.00 | 5,826,648.00 | 4,465,998.00 | 4,465,998.00 | 1,360,650.00 |
| A. Personal Administrativo y de Servicio Público | 5,362,365.00 | 464,282.56 | 0.00 | 0.00 | 0.00 | 0.00 |
| B. Magisterio | 0.00 | 0.00 | 0.00 | 0.00 | 0.00 | 0.00 |
| C. Servicios de Salud (C=c1+c2) | 0.00 | 0.00 | 0.00 | 0.00 | 0.00 | 0.00 |
| c1) Personal Administrativo | 0.00 | 0.00 | 0.00 | 0.00 | 0.00 | 0.00 |
| c2) Personal Médico, Paramédico y afin | 0.00 | 0.00 | 0.00 | 0.00 | 0.00 | 0.00 |
| D. Seguridad Pública | 0.00 | 0.00 | 0.00 | 0.00 | 0.00 | 0.00 |
| E. Gastos asociados a la implementación de nuevas leyes federales o reformas a las mismas (E = e1 + e2) | 0.00 | 0.00 | 0.00 | 0.00 | 0.00 | 0.00 |
| e1) Nombre del Programa o Ley 1 | 0.00 | 0.00 | 0.00 | 0.00 | 0.00 | 0.00 |
| e2) Nombre del Programa o Ley 2 | 0.00 | 0.00 | 0.00 | 0.00 | 0.00 | 0.00 |
| F. Sentencias laborales definitivas | 0.00 | 0.00 | 0.00 | 0.00 | 0.00 | 0.00 |
| II. Gasto Etiquetado (II=A+B+C+D+E+F) | 0.00 | 0.00 | 0.00 | 0.00 | 0.00 | 0.00 |
| A. Personal Administrativo y de Servicio Público | 0.00 | 0.00 | 0.00 | 0.00 | 0.00 | 0.00 |
| B. Magisterio | 0.00 | 0.00 | 0.00 | 0.00 | 0.00 | 0.00 |
| C. Servicios de Salud (C=c1+c2) | 0.00 | 0.00 | 0.00 | 0.00 | 0.00 | 0.00 |
| c1) Personal Administrativo | 0.00 | 0.00 | 0.00 | 0.00 | 0.00 | 0.00 |
| c2) Personal Médico, Paramédico y afin | 0.00 | 0.00 | 0.00 | 0.00 | 0.00 | 0.00 |
| D. Seguridad Pública | 0.00 | 0.00 | 0.00 | 0.00 | 0.00 | 0.00 |
| E. Gastos asociados a la implementación de nuevas leyes federales o reformas a las mismas (E = e1 + e2) | 0.00 | 0.00 | 0.00 | 0.00 | 0.00 | 0.00 |
| e1) Nombre del Programa o Ley 1 | 0.00 | 0.00 | 0.00 | 0.00 | 0.00 | 0.00 |
| e2) Nombre del Programa o Ley 2 | 0.00 | 0.00 | 0.00 | 0.00 | 0.00 | 0.00 |
| F. Sentencias laborales definitivas | 0.00 | 0.00 | 0.00 | 0.00 | 0.00 | 0.00 |
| III. Total del Gasto en Servicios Personales (III = I + II) | 5,362,365.00 | 464,283.00 | 5,826,648.00 | 4,465,998.00 | 4,465,998.00 | 1,360,650.00 |


 MTRO. JORGE MANUEL CÉSAR GÓMEZ
 DIRECTOR GENERAL

 LIC. IGNACIO ESQUIVEL MARTINEZ
 DIRECTOR ADMINISTRATIVO


**X.- REPORTE DE LAS ACCIONES
REALIZADAS POR EL ENTE PÚBLICO, PARA
LA RECUPERACIÓN DEL BALANCE
PRESUPUESTARIO DE RECURSOS
DISPONIBLES SOSTENIBLE**

RADIO COAGUILA
Reporte de las acciones
Del 01 de julio al 30 de septiembre de 2019

NO APLICA



MTRO. JORGE MANUEL CÉSAR GÓMEZ
DIRECTOR GENERAL




LIC. IGNACIO ESQUIVEL MARTINEZ
DIRECTOR ADMINISTRATIVO

**XI.- INFORMAR LA FUENTE DE LOS
INGRESOS CON LA QUE SE HAYA PAGADO
EL NUEVO GASTO (AUMENTO O CREACIÓN
DE GASTO DEL PRESUPUESTO DE
EGRESOS), DISTINGUIENDO EL GASTO
ETIQUETADO Y NO ETIQUETADO**


RADIO COAGUILA

Fuente de ingresos con el que se haya pagado el nuevo gasto
Del 01 de julio al 30 de septiembre de 2019

Al cierre del tercer trimestre, el Organismo no realizó gastos que no estuvieran comprendidos en el Presupuesto de Egresos aprobado.



MTRO. JORGE MANUEL CÉSAR GÓMEZ
DIRECTOR GENERAL




LIC. IGNACIO ESQUIVEL MARTINEZ
DIRECTOR ADMINISTRATIVO

**XII.- LA INFORMACIÓN RELATIVA AL
CUMPLIMIENTO DE LOS CONVENIOS
CELEBRADOS, EN TÉRMINOS DEL
CAPITULO IV DE LA LEY DE DISCIPLINA
FINANCIERA DE LAS ENTIDADES
FEDERATIVAS Y LOS MUNICIPIOS.**


RADIO COAGUILA

Cumplimiento de los convenios celebrados con la SHCP
Del 01 de enero al 30 de septiembre de 2019

Al cierre del tercer trimestre, el Organismo no realizó convenios con la SHCP



MTRO. JORGE MANUEL CÉSAR GÓMEZ
DIRECTOR GENERAL



LIC. IGNACIO ESQUIVEL MARTINEZ
DIRECTOR ADMINISTRATIVO