



RC/84/04/2019

Saltillo, Coahuila 30 de abril del 2019

**H. CONGRESO DEL ESTADO DE COAHUILA DE ZARAGOZA**

**PRESENTE. -**

Por medio del presente me permito remitirle el Primer Avance de Gestión Financiera 2019, en los términos previstos en los lineamientos emitidos por el consejo Nacional de Armonización Contable (CONAC), la siguiente información:

- Información Contable del 1 de enero al 31 de marzo 2019
- Información presupuestal del 1 de enero al 31 de marzo del 2019
- Información programática del 1 de enero al 31 de marzo del 2019
- Información adicional del 1 de enero al 31 de marzo del 2019
- Ley de Disciplina financiera del 1 de enero al 31 de marzo del 2019

Sin otro asunto por el momento, quedo de Usted.

**LIC. JORGE MANUEL CESAR GOMEZ**  
**DIRECTOR GENERAL**  
**RADIO COAHUILA**

c.c.p Lic. Blas José Flores Dávila – Secretario de Finanzas

c.c.p Lic. Teresa Guajardo Berlanga – secretaria de Fiscalización y Rendición de Cuentas

c.c.p Lic. Auditoria Superior de Estado

c.c.p. Archivo

VoBo. DA/IE/AS



¡Fuerte,  
Coahuila **es!**

# I. INFORMACION CONTABLE

INFORME DEL AUDITOR INDEPENDIENTE

LIC. JORGE MANUEL CESAR GÓMEZ  
DIRECTOR GENERAL  
RADIO COAHUILA

Hemos examinado el cumplimiento de la entidad **Radio Coahuila** con respecto al Informe de Avance de Gestión Financiera del primer trimestre del ejercicio 2019, la revisión de la documentación comprobatoria que sustenta los registros contables y presupuestales del mismo, el cumplimiento de sus obligaciones fiscales, timbrado de nóminas y expedición, emisión y almacenamiento de CFDI que correspondan, así como la evaluación del control interno institucional, así como vigilar el cumplimiento de la entidad para que trimestralmente realice la depuración de saldos del Estado de Situación Financiera durante el período comprendido del 01 de enero al 31 de marzo de 2019. La administración de la entidad denominada **Radio Coahuila** es responsable de dar el cumplimiento a dichos requerimientos.

Mi responsabilidad consiste en expresar una opinión acerca del cumplimiento de los requerimientos descritos con base en mi examen.

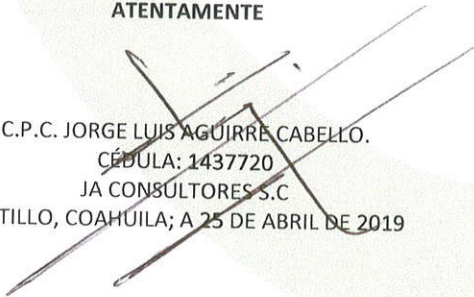
Mi examen se realizó de acuerdo con las normas para atestiguar emitidas por el Instituto Mexicano de Contadores Públicos, A.C. que incluyen el examen, con base en pruebas selectivas de la evidencia relativa al cumplimiento de la entidad denominada **Radio Coahuila**, en atención a lo descrito en el primer párrafo, así como la aplicación de otros procedimientos que estimé necesarios en las circunstancias.

El examen, corresponde a la información a que se debe sujetar el Contador Público en el desarrollo de sus actividades, como profesional experto al rendir un informe relativo al examen sobre el cumplimiento de disposiciones específicas, y no se efectuó una auditoría de estados financieros; así mismo, el informe cubre lo relativo a la evaluación de la efectividad del control interno o sobre las declaraciones de la administración respecto a la efectividad del control interno, para dar cumplimiento a dichas disposiciones.

Con base en la información proporcionada por la administración, la entidad denominada **Radio Coahuila**, no presenta dentro de su estructura un presupuesto por programas para el ejercicio 2019, no tiene establecidas normatividades aplicables en materia de control interno, así como no ha reconocido contablemente los beneficios a los empleados de conformidad con la NIF-D3.

En mi opinión, excepto por lo descrito en el párrafo anterior, la entidad denominada **Radio Coahuila**, ha dado cumplimiento en todos los aspectos importantes, a los requerimientos descritos en el primer párrafo, por el periodo comprendido del 01 de enero al 31 de marzo de 2019; así como del grado de colaboración de la entidad para el cumplimiento de los objetivos de control gubernamental y de la situación que guarda el control interno.

ATENTAMENTE



C.P.C. JORGE LUIS AGUIRRE CABELLO.  
CÉDULA: 1437720  
JA CONSULTORES S.C  
SALTILLO, COAHUILA; A 25 DE ABRIL DE 2019

RADIO COAHUILA

Estado de Situación Financiera

Al 31 de marzo de 2019 y al 31 de diciembre de 2018

ACTIVO	2019	2018	PASIVO	2019	2018
<b>Activo Circulante</b>			<b>Pasivo Circulante</b>		
Efectivo y Equivalentes	225,581.17	191,804.80	Cuentas por Pagar a Corto Plazo	368,605.78	232,740.51
Derechos a Recibir Efectivo o Equivalentes	138,798.92	92,094.35	Documentos por Pagar a Corto Plazo	0.00	0.00
Derechos a Recibir Bienes o Servicios	44,637.41	44,637.41	Porción a Corto Plazo de la Deuda Pública a Largo Plazo	0.00	0.00
Inventarios	0.00	0.00	Títulos y Valores a Corto Plazo	0.00	0.00
Almacenes	0.00	0.00	Pasivos Diferidos a Corto Plazo	0.00	0.00
Estimación por Pérdida o Deterioro de Activos Circulantes	0.00	0.00	Fondos y Bienes de Terceros en Garantía y/o Administración a Corto Plazo	0.00	0.00
Otros Activos Circulantes	0.00	0.00	Provisiones a Corto Plazo	0.00	0.00
<b>Total de Activos Circulantes</b>	<b>409,017.50</b>	<b>328,536.56</b>	Otros Pasivos a Corto Plazo	0.00	0.00
			<b>Total de Pasivos Circulantes</b>	<b>368,605.78</b>	<b>232,740.51</b>
<b>Activo No Circulante</b>			<b>Pasivo No Circulante</b>		
Inversiones Financieras a Largo Plazo	0.00	0.00	Cuentas por Pagar a Largo Plazo	0.00	0.00
Derechos a Recibir Efectivo o Equivalentes a Largo Plazo	0.00	0.00	Documentos por Pagar a Largo Plazo	0.00	0.00
Bienes Inmuebles, Infraestructura y Construcciones en Proceso	4,005,568.85	4,005,568.85	Deuda Pública a Largo Plazo	0.00	0.00
Bienes Muebles	5,790,515.88	5,773,391.96	Pasivos Diferidos a Largo Plazo	0.00	0.00
Activos Intangibles	0.00	0.00	Fondos y Bienes de Terceros en Garantía y/o en Administración a Largo Plazo	0.00	0.00
Depreciación, Deterioro y Amortización Acumulada de Bienes	-1,142,325.25	-1,142,325.25	Provisiones a Largo Plazo	0.00	0.00
Activos Diferidos	0.00	0.00	<b>Total de Pasivos No Circulantes</b>	<b>0.00</b>	<b>0.00</b>
Estimación por Pérdida o Deterioro de Activos no Circulantes	0.00	0.00	<b>Total del Pasivo</b>	<b>368,605.78</b>	<b>232,740.51</b>
Otros Activos no Circulantes	0.00	0.00			
<b>Total de Activos No Circulantes</b>	<b>8,653,759.48</b>	<b>8,636,635.56</b>	<b>HACIENDA PÚBLICA/PATRIMONIO</b>		
<b>Total del Activo</b>	<b>9,062,776.98</b>	<b>8,965,172.12</b>	<b>Hacienda Pública/Patrimonio Contribuido</b>	<b>0.00</b>	<b>0.00</b>
			Aportaciones	0.00	0.00
			Donaciones de Capital	0.00	0.00
			Actualización de la Hacienda Pública/Patrimonio	0.00	0.00
			<b>Hacienda Pública/Patrimonio Generado</b>	<b>8,694,171.20</b>	<b>8,732,431.61</b>
			Resultados del Ejercicio (Ahorro/ Desahorro)	-38,260.41	346,134.22
			Resultados de Ejercicios Anteriores	9,914,576.83	9,568,442.61
			Revalúos	0.00	0.00
			Reservas	0.00	0.00
			Rectificaciones de Resultados de Ejercicios Anteriores	-1,182,145.22	-1,182,145.22
			<b>Exceso o Insuficiencia en la Actualización de la Hacienda Pública/Patrimonio</b>	<b>0.00</b>	<b>0.00</b>
			Resultado por Posición Monetaria	0.00	0.00
			Resultado por Tenencia de Activos no Monetarios	0.00	0.00
			<b>Total Hacienda Pública/Patrimonio</b>	<b>8,694,171.20</b>	<b>8,732,431.61</b>
			<b>Total del Pasivo y Hacienda Pública/Patrimonio</b>	<b>9,062,776.98</b>	<b>8,965,172.12</b>

"Bajo protesta de decir verdad declaramos que los Estados Financieros y sus notas, son razonablemente correctos y son responsabilidad del emisor"

MTRO. JORGE MANUEL CÉSAR GÓMEZ  
DIRECTOR GENERAL

LIC. IGNACIO ESQUIVEL MARTINEZ  
DIRECTOR ADMINISTRATIVO

C.P ANA LUISA SALAZAR TERRAZAS  
SUBDIRECTORA DE ADMINISTRACION

RADIO COAHUILA  
Estado de Actividades  
Del 01 de enero al 31 de marzo de 2019 y 2018

	2019	2018
<b>INGRESOS Y OTROS BENEFICIOS</b>		
Ingresos de Gestión	0.00	0.00
Impuestos	0.00	0.00
Cuentas y Aportaciones de Seguridad Social	0.00	0.00
Contribuciones de Mejoras	0.00	0.00
Dechos	0.00	0.00
Productos	0.00	0.00
Aprovechamientos	0.00	0.00
Ingresos por Venta de Bienes y Prestación de Servicios	0.00	0.00
Participaciones, Aportaciones, Convenios, Incentivos Derivados de la Colaboración Fiscal, Fondos Distintos de Aportaciones, Asignaciones, Subsidios y Subvenciones, y Pensiones y Jubilaciones	2,446,346.05	2,438,405.38
Transferencias, Participaciones, Aportaciones, Convenios, Incentivos Derivados de la Colaboración Fiscal y Fondos Distintos de Aportaciones	0.00	0.00
Transferencias, Asignaciones, Subsidios y Subvenciones, y Pensiones y Jubilaciones	2,446,346.05	2,438,405.38
<b>Otros Ingresos y Beneficios</b>	<b>0.00</b>	<b>0.00</b>
Ingresos Financieros	0.00	0.00
Incremento por Variación de Inventarios	0.00	0.00
Disminución del Exceso de Estimaciones por Pérdida o Deterioro u Obsolescencia	0.00	0.00
Disminución del Exceso de Provisiones	0.00	0.00
Otros Ingresos y Beneficios Varios	0.00	0.00
<b>Total de Ingresos y Otros Beneficios</b>	<b>2,446,346.05</b>	<b>2,438,405.38</b>
<b>GASTOS Y OTRAS PÉRDIDAS</b>		
Gastos de Funcionamiento	2,484,606.46	1,871,679.89
Servicios Personales	1,374,378.65	1,271,224.06
Materiales y Suministros	99,678.44	61,442.12
Servicios Generales	1,010,549.37	539,013.71
Transferencias, Asignaciones, Subsidios y Otras Ayudas	0.00	0.00
Transferencias Internas y Asignaciones al Sector Público	0.00	0.00
Transferencias al Resto del Sector Público	0.00	0.00
Subsidios y Subvenciones	0.00	0.00
Ayudas Sociales	0.00	0.00
Pensiones y Jubilaciones	0.00	0.00
Transferencias a Fideicomisos, Mandatos y Contratos Análogos	0.00	0.00
Transferencias a la Seguridad Social	0.00	0.00
Donativos	0.00	0.00
Transferencias al Exterior	0.00	0.00
Participaciones y Aportaciones	0.00	0.00
Participaciones	0.00	0.00
Aportaciones	0.00	0.00
Convenios	0.00	0.00
Intereses, Comisiones y Otros Gastos de la Deuda Pública	0.00	0.00
Intereses de la Deuda Pública	0.00	0.00
Comisiones de la Deuda Pública	0.00	0.00
Gastos de la Deuda Pública	0.00	0.00
Costo por Coberturas	0.00	0.00
Apoyos Financieros	0.00	0.00
Otros Gastos y Pérdidas Extraordinarias	0.00	14,500.00
Estimaciones, Depreciaciones, Deterioros, Obsolescencia y Amortizaciones	0.00	14,500.00
Provisiones	0.00	0.00
Disminución de Inventarios	0.00	0.00
Aumento por Insuficiencia de Estimaciones por Pérdida o Deterioro u Obsolescencia	0.00	0.00
Aumento por Insuficiencia de Provisiones	0.00	0.00
Otros Gastos	0.00	0.00
Inversión Pública	0.00	0.00
Inversión Pública no Capitalizable	0.00	0.00
<b>Total de Gastos y Otras Pérdidas</b>	<b>2,484,606.46</b>	<b>1,886,179.89</b>
<b>Resultados del Ejercicio (Ahorro/Desahorro)</b>	<b>-38,260.41</b>	<b>552,225.49</b>

"Bajo protesta de decir verdad declaramos que los Estados Financieros y sus notas, son razonablemente correctos y son responsabilidad del emisor"

MTRO. JORGE MANUEL CÉSAR GÓMEZ  
DIRECTOR GENERAL

LIC. IGNACIO ESQUIVEL MARTINEZ  
DIRECTOR ADMINISTRATIVO

C.P ANA LUISA SALAZAR TERRAZAS  
SUBDIRECTORA DE ADMINISTRACION

RADIO COAHUILA					
Estado de Variación en la Hacienda Pública					
Del 01 de enero al 31 de marzo de 2019					
Concepto	Hacienda Pública / Patrimonio Contribuido	Hacienda Pública / Patrimonio Generado de Ejercicios Anteriores	Hacienda Pública / Patrimonio Generado del Ejercicio	Exceso o Insuficiencia en la Actualización de la Hacienda Pública / Patrimonio	Total
Hacienda Pública / Patrimonio Contribuido Neto de 2018	0.00				0.00
Aportaciones	0.00				0.00
Donaciones de Capital	0.00				0.00
Actualización de la Hacienda Pública/Patrimonio	0.00				0.00
<b>Hacienda Pública / Patrimonio Generado Neto de 2018</b>		<b>8,386,297.39</b>	<b>346,134.22</b>		<b>8,732,431.61</b>
Resultados del Ejercicio (Ahorro/Desahorro)			346,134.22		346,134.22
Resultados de Ejercicios Anteriores		9,566,442.61			9,566,442.61
Revalúos		0.00			0.00
Reservas		0.00			0.00
Rectificaciones de Resultados de Ejercicios Anteriores		-1,182,145.22	0.00		-1,182,145.22
<b>Exceso o Insuficiencia en la Actualización de la Hacienda Pública / Patrimonio Neto de 2018</b>				<b>0.00</b>	<b>0.00</b>
Resultado por Posición Monetaria				0.00	0.00
Resultado por Tenencia de Activos no Monetarios				0.00	0.00
<b>Hacienda Pública / Patrimonio Neto Final de 2018</b>	<b>0.00</b>	<b>8,386,297.39</b>	<b>346,134.22</b>	<b>0.00</b>	<b>8,732,431.61</b>
<b>Cambios en la Hacienda Pública / Patrimonio Contribuido Neto de 2019</b>	<b>0.00</b>				<b>0.00</b>
Aportaciones	0.00				0.00
Donaciones de Capital	0.00				0.00
Actualización de la Hacienda Pública/Patrimonio	0.00				0.00
<b>Variaciones de la Hacienda Pública / Patrimonio Generado Neto de 2019</b>		<b>346,134.22</b>	<b>-384,394.63</b>		<b>-38,260.41</b>
Resultados del Ejercicio (Ahorro/Desahorro)			-38,260.41		-38,260.41
Resultados de Ejercicios Anteriores		346,134.22	-346,134.22		0.00
Revalúos		0.00			0.00
Reservas		0.00			0.00
Rectificaciones de Resultados de Ejercicios Anteriores			0.00		0.00
<b>Cambios en el Exceso o Insuficiencia en la Actualización de la Hacienda Pública / Patrimonio Neto de 2019</b>				<b>0.00</b>	<b>0.00</b>
Resultado por Posición Monetaria				0.00	0.00
Resultado por Tenencia de Activos no Monetarios				0.00	0.00
<b>Hacienda Pública / Patrimonio Neto Final al 31 de marzo de 2019</b>	<b>0.00</b>	<b>8,732,431.61</b>	<b>-38,260.41</b>	<b>0.00</b>	<b>8,694,171.20</b>

Bajo protesta de decir verdad declaramos que los Estados Financieros y sus notas, son razonablemente correctos y son responsabilidad del emisor.

MTB-FORGE MANUEL CÉSAR GÓMEZ  
DIRECTOR GENERAL

LIC. ENACIO FLORES MARTINEZ  
DIRECTOR ADMINISTRATIVO

C.P. ANA LUISA SALAZAR TERRAZAS  
SUBDIRECTORA DE ADMINISTRACION

**RADIO COAHUILA**  
**Estado de Cambios en la Situación Financiera**  
**Del 01 de enero al 31 de marzo de 2019**

	Origen	Aplicación
<b>ACTIVO</b>	<b>0.00</b>	<b>97,604.86</b>
<i>Activo Circulante</i>	<b>0.00</b>	<b>80,480.94</b>
Efectivo y Equivalentes	0.00	33,776.37
Derechos a Recibir Efectivo o Equivalentes	0.00	46,704.57
Derechos a Recibir Bienes o Servicios	0.00	0.00
Inventarios	0.00	0.00
Almacenes	0.00	0.00
Estimación por Pérdida o Deterioro de Activos Circulantes	0.00	0.00
Otros Activos Circulantes	0.00	0.00
<i>Activo No Circulante</i>	<b>0.00</b>	<b>17,123.92</b>
Inversiones Financieras a Largo Plazo	0.00	0.00
Derechos a Recibir Efectivo o Equivalentes a Largo Plazo	0.00	0.00
Bienes Inmuebles, Infraestructura y Construcciones en Proceso	0.00	0.00
Bienes Muebles	0.00	17,123.92
Activos Intangibles	0.00	0.00
Depreciación, Deterioro y Amortización Acumulada de Bienes	0.00	0.00
Activos Diferidos	0.00	0.00
Estimación por Pérdida o Deterioro de Activos no Circulantes	0.00	0.00
Otros Activos no Circulantes	0.00	0.00
<b>PASIVO</b>	<b>135,865.27</b>	<b>0.00</b>
<i>Pasivo Circulante</i>	<b>135,865.27</b>	<b>0.00</b>
Cuentas por Pagar a Corto Plazo	135,865.27	0.00
Documentos por Pagar a Corto Plazo	0.00	0.00
Porción a Corto Plazo de la Deuda Pública a Largo Plazo	0.00	0.00
Títulos y Valores a Corto Plazo	0.00	0.00
Pasivos Diferidos a Corto Plazo	0.00	0.00
Fondos y Bienes de Terceros en Garantía y/o Administración a Corto Plazo	0.00	0.00
Provisiones a Corto Plazo	0.00	0.00
Otros Pasivos a Corto Plazo	0.00	0.00
<i>Pasivo No Circulante</i>	<b>0.00</b>	<b>0.00</b>
Cuentas por Pagar a Largo Plazo	0.00	0.00
Documentos por Pagar a Largo Plazo	0.00	0.00
Deuda Pública a Largo Plazo	0.00	0.00
Pasivos Diferidos a Largo Plazo	0.00	0.00
Fondos y Bienes de Terceros en Garantía y/o en Administración a Largo Plazo	0.00	0.00
Provisiones a Largo Plazo	0.00	0.00
<b>HACIENDA PUBLICA/PATRIMONIO</b>	<b>346,134.22</b>	<b>384,394.63</b>
<i>Hacienda Pública/Patrimonio Contribuido</i>	<b>0.00</b>	<b>0.00</b>
Aportaciones	0.00	0.00
Donaciones de Capital	0.00	0.00
Actualización de la Hacienda Pública/Patrimonio	0.00	0.00
<i>Hacienda Pública/Patrimonio Generado</i>	<b>346,134.22</b>	<b>384,394.63</b>
Resultados del Ejercicio (Ahorro/ Desahorro)	0.00	384,394.63
Resultados de Ejercicios Anteriores	346,134.22	0.00
Revalúos	0.00	0.00
Reservas	0.00	0.00
Rectificaciones de Resultados de Ejercicios Anteriores	0.00	0.00
<i>Exceso o Insuficiencia en la Actualización de la Hacienda Pública/Patrimonio</i>	<b>0.00</b>	<b>0.00</b>
Resultado por Posición Monetaria	0.00	0.00
Resultado por Tenencia de Activos no Monetarios	0.00	0.00

"Bajo protesta de decir verdad declaramos que los Estados Financieros y sus notas, son razonablemente correctos y son responsabilidad del emisor"

\_\_\_\_\_  
 MTR. JORGE MANUEL CÉSAR GÓMEZ  
 DIRECTOR GENERAL

\_\_\_\_\_  
 LIC. IGNACIO ESQUIVEL MARTINEZ  
 DIRECTOR ADMINISTRATIVO

\_\_\_\_\_  
 C.P ANA LUISA SALAZAR TERRAZAS  
 SUBDIRECTORA DE ADMINISTRACION

**RADIO COAHUILA**  
**Estado de Flujos de Efectivo**  
**Del 01 de enero al 31 de marzo de 2019 y 2018**

Concepto	2019	2018
<b>Flujos de Efectivo de las Actividades de Operación</b>		
<b>Origen</b>	<b>2,446,346.05</b>	<b>2,438,405.38</b>
Impuestos	0.00	0.00
Cuotas y Aportaciones de Seguridad Social	0.00	0.00
Contribuciones de Mejoras	0.00	0.00
Derechos	0.00	0.00
Productos	0.00	0.00
Aprovechamientos	0.00	0.00
Ingresos por Venta de Bienes y Prestación de Servicios	0.00	0.00
Participaciones, Aportaciones, Convenios, Incentivos Derivados de la Colaboración Fiscal y Fondos Distintos de Aportaciones	0.00	0.00
Transferencias, Asignaciones, Subsidios y Subvenciones, y Pensiones y Jubilaciones	2,446,346.05	2,438,405.38
Otros Orígenes de Operación		0.00
<b>Aplicación</b>	<b>2,484,606.46</b>	<b>1,966,327.61</b>
Servicios Personales	1,374,378.65	1,271,224.06
Materiales y Suministros	99,678.44	61,442.12
Servicios Generales	1,010,549.37	539,013.71
Transferencias Internas y Asignaciones al Sector Público	0.00	0.00
Transferencias al resto del Sector Público	0.00	0.00
Subsidios y Subvenciones	0.00	0.00
Ayudas Sociales	0.00	0.00
Pensiones y Jubilaciones	0.00	0.00
Transferencias a Fideicomisos, Mandatos y Contratos Análogos	0.00	0.00
Transferencias a la Seguridad Social	0.00	0.00
Donativos	0.00	0.00
Transferencias al Exterior	0.00	0.00
Participaciones	0.00	0.00
Aportaciones	0.00	0.00
Convenios	0.00	0.00
Otras Aplicaciones de Operación	0.00	94,647.72
<b>Flujos Netos de Efectivo por Actividades de Operación</b>	<b>-38,260.41</b>	<b>472,077.77</b>
<b>Flujos de Efectivo de las Actividades de Inversión</b>		
<b>Origen</b>	<b>0.00</b>	<b>0.00</b>
Bienes Inmuebles, Infraestructura y Construcciones en Proceso	0.00	0.00
Bienes Muebles	0.00	0.00
Otros Orígenes de Inversión	0.00	0.00
<b>Aplicación</b>	<b>17,123.92</b>	<b>19,289.15</b>
Bienes Inmuebles, Infraestructura y Construcciones en Proceso	0.00	0.00
Bienes Muebles	17,123.92	19,289.15
Otras Aplicaciones de Inversión	0.00	0.00
<b>Flujos Netos de Efectivo por Actividades de Inversión</b>	<b>-17,123.92</b>	<b>-19,289.15</b>
<b>Flujo de Efectivo de las Actividades de Financiamiento</b>		
<b>Origen</b>	<b>135,865.27</b>	<b>0.00</b>
Endeudamiento Neto	0.00	0.00
Interno	0.00	0.00
Externo	0.00	0.00
Otros Orígenes de Financiamiento	135,865.27	0.00
<b>Aplicación</b>	<b>46,704.57</b>	<b>0.00</b>
Servicios de la Deuda	0.00	0.00
Interno	0.00	0.00
Externo	0.00	0.00
Otras Aplicaciones de Financiamiento	46,704.57	0.00
<b>Flujos Netos de Efectivo por Actividades de Financiamiento</b>	<b>89,160.70</b>	<b>0.00</b>
<b>Incremento/Disminución Neta en el Efectivo y Equivalentes al Efectivo</b>	<b>33,776.37</b>	<b>452,788.62</b>
<b>Efectivo y Equivalentes al Efectivo al Inicio del Ejercicio</b>	<b>191,804.80</b>	<b>507,555.50</b>
<b>Efectivo y Equivalentes al Efectivo al Final del Ejercicio</b>	<b>225,581.17</b>	<b>960,344.12</b>
	33,776.37	452,788.62

\_\_\_\_\_  
 MTRO. JORGE MANUEL CÉSAR GÓMEZ  
 DIRECTOR GENERAL

\_\_\_\_\_  
 LIC. IGNACIO ESQUIVEL MARTINEZ  
 DIRECTOR ADMINISTRATIVO

*CuSaly*  
 \_\_\_\_\_  
 C.P ANA LUISA SALAZAR TERRAZAS  
 SUBDIRECTORA DE ADMINISTRACION



**RADIO COAHUILA**  
**Estado Analítico del Activo**  
**Del 01 de enero al 31 de marzo de 2019**

Concepto	Saldo Inicial 1	Cargos del Periodo 2	Abonos del Periodo 3	Saldo Final 4 (1+2-3)	Variación del Periodo (4-1)
<b>ACTIVO</b>	<b>8,965,172.12</b>	<b>5,111,352.80</b>	<b>5,013,747.94</b>	<b>9,062,776.98</b>	<b>97,604.86</b>
<i>Activo Circulante</i>	<i>328,536.56</i>	<i>5,094,228.88</i>	<i>5,013,747.94</i>	<i>409,017.50</i>	<i>80,480.94</i>
Efectivo y Equivalentes	191,804.80	2,429,693.63	2,395,917.26	225,581.17	33,776.37
Derechos a Recibir Efectivo o Equivalentes	92,094.35	2,664,535.25	2,617,830.68	138,798.92	46,704.57
Derechos a Recibir Bienes o Servicios	44,637.41	0.00	0.00	44,637.41	0.00
Inventarios		0.00	0.00	0.00	0.00
Almacenes	0.00	0.00	0.00	0.00	0.00
Estimación por Pérdida o Deterioro de Activos Circulantes	0.00	0.00	0.00	0.00	0.00
Otros Activos Circulantes	0.00	0.00	0.00	0.00	0.00
	0.00				
<i>Activo No Circulante</i>	<i>8,636,635.56</i>	<i>17,123.92</i>	<i>0.00</i>	<i>8,653,759.48</i>	<i>17,123.92</i>
Inversiones Financieras a Largo Plazo	0.00	0.00	0.00	0.00	0.00
Derechos a Recibir Efectivo o Equivalentes a Largo Plazo	0.00	0.00	0.00	0.00	0.00
Bienes Inmuebles, Infraestructura y Construcciones en Proceso	4,005,568.85	0.00	0.00	4,005,568.85	0.00
Bienes Muebles	5,773,391.96	17,123.92	0.00	5,790,515.88	17,123.92
Activos Intangibles	0.00	0.00	0.00	0.00	0.00
Depreciación, Deterioro y Amortización Acumulada de Bienes	-1,142,325.25	0.00	0.00	-1,142,325.25	0.00
Activos Diferidos	0.00	0.00	0.00	0.00	0.00
Estimación por Pérdida o Deterioro de Activos no Circulantes	0.00	0.00	0.00	0.00	0.00
Otros Activos no Circulantes	0.00	0.00	0.00	0.00	0.00

"Bajo protesta de decir verdad declaramos que los Estados Financieros y sus notas, son razonablemente correctos y son responsabilidad del emisor"

  
 MTR. JORGE MANUEL CÉSAR GÓMEZ  
 DIRECTOR GENERAL

  
 LIC. IGNACIO ESQUIVEL MARTINEZ  
 DIRECTOR ADMINISTRATIVO

  
 C.P. ANA LUISA SALAZAR TERRAZAS  
 SUBDIRECTORA DE ADMINISTRACION

**RADIO COAHUILA**  
**Estado Analítico de la Deuda y Otros Pasivos**  
**Del 01 de enero al 31 de marzo de 2019**

Denominación de las Deudas	Moneda de Contratación	Institución o País Acreedor	Saldo Inicial del Periodo	Saldo Final del Periodo
<b>DEUDA PÚBLICA</b>				
<b>Corto Plazo</b>				
<b>Deuda Interna</b>				
Instituciones de Crédito	Peso	México	0	0
Títulos y Valores	Peso	México	0	0
Arrendamientos Financieros	Peso	México	0	0
<b>Deuda Externa</b>				
Organismos Financieros Internacionales	Peso	México	0	0
Deuda Bilateral	Peso	México	0	0
Títulos y Valores	Peso	México	0	0
Arrendamientos Financieros	Peso	México	0	0
<i>Subtotal Corto Plazo</i>			0	0
<b>Largo Plazo</b>				
<b>Deuda Interna</b>				
Instituciones de Crédito	Peso	México	0	0
Títulos y Valores	Peso	México	0	0
Arrendamientos Financieros	Peso	México	0	0
<b>Deuda Externa</b>				
Organismos Financieros Internacionales	Peso	México	0	0
Deuda Bilateral	Peso	México	0	0
Títulos y Valores	Peso	México	0	0
Arrendamientos Financieros	Peso	México	0	0
<i>Subtotal Largo Plazo</i>			0	0
<b>Otros Pasivos</b>	Peso	México	\$ 232,741.51	\$ 368,606.78
<b>Total Deuda y Otros Pasivos</b>			\$ 232,741.51	\$ 368,606.78

"Bajo protesta de decir verdad declaramos que los Estados Financieros y sus notas, son razonablemente correctos y son responsabilidad del emisor"

  
 MTRO. JORGE MANUEL CÉSAR GÓMEZ  
 DIRECTOR GENERAL


  
 LIC. IGNACIO ESQUIVEL MARTINEZ  
 DIRECTOR ADMINISTRATIVO

  
 C.P. ANA LUISA SALAZAR TERRAZAS  
 SUBDIRECTORA DE ADMINISTRACION


Radio Coahuila  
Informe Sobre Pasivos Contingentes  
Del 01 de enero al 31 de marzo de 2019

Al cierre del tercer trimestre 2019  
EL Organismo no cuenta con pasivos contingentes.


Bajo protesta de decir verdad declaramos que los Estados Financieros y sus Notas son razonablemente correctos y responsabilidad del emisor



LIC. JORGE MANUEL CÉSAR GÓMEZ  
DIRECTOR GENERAL




LIC. IGNACIO ESQUIVEL MARTINEZ  
DIRECTOR ADMINISTRATIVO



C.P ANA LUISA SALAZAR TERRAZAS  
SUBDIRECTORA DE ADMINISTRACION

RADIO COAHUILA		
EFE 01 - Efectivo y Equivalentes		
Descripción	Al 31 de marzo de 2019	Al 31 de diciembre de 2018
Efectivo	198,304.57	196,084.78
Efectivo en Bancos - Tesorería	27,276.60	-4,279.98
Efectivo en Bancos - Dependencias	0.00	0.00
Inversiones temporales (hasta 3 meses)	0.00	0.00
Fondos con afectación específica	0.00	0.00
Depósitos de fondos de terceros y otros	0.00	0.00
<b>Total de Efectivo y Equivalentes</b>	<b>225,581.17</b>	<b>191,804.80</b>


“Bajo protesta de decir verdad declaramos que los Estados Financieros y sus notas, son razonablemente correctos y son responsabilidad del emisor”



MTRO. JORGE MANUEL CÉSAR GÓMEZ  
DIRECTOR GENERAL



LIC. IGNACIO ESQUIVEL MARTINEZ  
DIRECTOR ADMINISTRATIVO



C.P ANA LUISA SALAZAR TERRAZAS  
SUBDIRECTORA DE ADMINISTRACION

**RADIO COAHUILA**

**Conciliación entre los Ingresos Presupuestarios y Contables**

Correspondiente del 01 de enero al 31 de marzo de 2019

(Cifras en pesos)

<b>1. Total de Ingresos Presupuestarios</b>		<b>2,446,346.00</b>
---	--	---------------------

<b>2. Más Ingresos Contables No Presupuestarios</b>		<b>0.00</b>
2.1 Ingresos Financieros	0.00	
2.2 Incremento por Variación de Inventarios	0.00	
2.3 Disminución del Exceso de Estimaciones por Pérdida o Deterioro u Obsolescencia	0.00	
2.4 Disminución del Exceso de Provisiones	0.00	
2.5 Otros Ingresos y Beneficios Varios	0.00	
2.6 Otros Ingresos Contables No Presupuestarios	0.00	

<b>3. Menos Ingresos Presupuestarios No Contables</b>		<b>0.00</b>
3.1 Aprovechamientos Patrimoniales	0.00	
3.2 Ingresos Derivados de Financiamientos	0.00	
3.3 Otros Ingresos Presupuestarios No Contables	0.00	

<b>4. Total de Ingresos Contables</b>		<b>2,446,346.00</b>
---------------------------------------	--	---------------------

**Nombre del Ente Público**


**Conciliación entre los Egresos Presupuestarios y los Gastos Contables**

Correspondiente del 01 de enero al 31 de marzo de 2019

(Cifras en pesos)

<b>1. Total de Egresos Presupuestarios</b>		<b>2,501,730.38</b>
--	--	---------------------

<b>2. Menos Egresos Presupuestario No Contables</b>		<b>17,123.92</b>
2.1 Materias Primas y Materiales de Producción y Comercialización	0.00	
2.2 Materiales y Suministros	10,358.80	
2.3 Mobiliario y Equipo de Administración	0.00	
2.4 Mobiliario y Equipo Educativo y Recreativo	0.00	
2.5 Equipo e Instrumental Médico y de Laboratorio	0.00	
2.6 Vehículos y Equipo de Transporte	0.00	
2.7 Equipo de Defensa y Seguridad	0.00	
2.8 Maquinaria, Otros Equipos y Herramientas	6,765.12	
2.9 Activos Biológicos	0.00	
2.10 Bienes Inmuebles	0.00	
2.11 Activos Intangibles	0.00	
2.12 Obra Pública en Bienes de Dominio Público	0.00	
2.13 Obra Pública en Bienes Propios	0.00	
2.14 Acciones y Participaciones de Capital	0.00	
2.15 Compra de Títulos y Valores	0.00	
2.16 Concesión de Préstamos	0.00	



2.17	Inversiones en Fideicomisos, Mandatos y Otros Análogos	0.00
2.18	Provisiones para Contingencias y Otras Erogaciones Especiales	0.00
2.19	Amortización de la Deuda Pública	0.00
2.20	Adeudos de Ejercicios Fiscales Anteriores (ADEFAS)	0.00
2.21	Otros Egresos Presupuestales No Contables	0.00

<b>3. Más Gastos Contables No Presupuestarios</b>		<b>0.00</b>
3.1	Estimaciones, Depreciaciones, Deterioros, Obsolescencia y Amortizaciones	0.00
3.2	Provisiones	0.00
3.3	Disminución de Inventarios	0.00
3.4	Aumento por Insuficiencia de Estimaciones por Pérdida o Deterioro u Obsolescencia	0.00
3.5	Aumento por Insuficiencia de Provisiones	0.00
3.6	Otros Gastos	0.00
3.7	Otros Gastos Contables No Presupuestarios	0.00


**4. Total de Gastos Contables**

**2,484,606.46**

“Bajo protesta de decir verdad declaramos que los Estados Financieros y sus notas, son razonablemente correctos y son responsabilidad del emisor”

  
 MTRO. JORGE MANUEL CÉSAR GÓMEZ  
 DIRECTOR GENERAL

  
 LIC. IGNACIO ESQUIVEL MARTINEZ  
 DIRECTOR ADMINISTRATIVO

  
 C.P ANA LUISA SALAZAR TERRAZAS  
 SUBDIRECTORA DE ADMINISTRACION

1) NOTAS A LOS ESTADOS FINANCIEROS

AL 31 DE MARZO DE 2019

Con el propósito de dar cumplimiento a los artículos 46 y 49 de la Ley General de Contabilidad Gubernamental, los entes públicos deberán acompañar notas a los estados financieros cuyos rubros así lo requieran teniendo presente los postulados de revelación auténtica e importancia relativa con la finalidad, que la información sea de mayor utilidad para los usuarios.

- a) Notas de descripción;
- b) Notas de memoria (cuentas de orden); y
- c) Notas de gestión administrativa.

a) NOTAS DE DESGLOSE

1) NOTAS AL ESTADO DE SITUACION FINANCIERA

Activo

- 1. Efectivo y Equivalentes
  - 1. Si informará acerca de los fondos con afectación específica, el tipo y monto de los mismos; de las inversiones financieras se revelará su tipo y monto; su clasificación en corto y largo plazo separando aquellas que su vencimiento sea menor a 3 meses.

ESF1

A continuación se relacionan las cuentas que integran el rubro de efectivo y equivalentes:

Concepto	2019	Observaciones 2019	2018	Observaciones 2018
EFFECTIVO	\$ 198,304.57	Fondo General obtenido por concepto de Subsidio que nos otorga el Gobierno del Estado.	\$ 198,084.78	Fondo General obtenido por concepto de Subsidio que nos otorga el Gobierno del Estado.
BANCOS/TESORERIA	\$ 27,276.80	Al 31 de marzo del 2019, la Entidad contaba con recurso disponible en la institución bancaria Banco Mercantil del Norte (Banorte), ingresos obtenidos por concepto de Subsidio que nos otorga el Gobierno del Estado para los gastos derivados de la operación de la estación de Radio.	-\$ 4,279.98	Al 31 de diciembre del 2018, la Entidad cuenta con un saldo negativo en la cuenta de bancos, Cuenta bancaria del Banco Mercantil del Norte (Banorte), ingresos obtenidos por concepto de Subsidio que nos otorga el Gobierno del Estado para los gastos derivados de la operación de la estación de Radio y por ingresos propios por concepto de patrocinios de enlace Promocional.
Suma \$	225,581.37		193,804.80	

- 2. Derechos a recibir Efectivo y Equivalentes y Bienes o Servicios a Recibir
  - 2. Per tipo de contribución se informará el monto que se encuentra pendiente de cobro y por recuperar de hasta cinco ejercicios anteriores, asimismo se deberán considerar los montos sujetos a algún tipo de juicio con una antigüedad mayor a la señalada y la factibilidad de cobro.

ESF2

Concepto	2019	Observaciones 2019	2018	Observaciones 2018
IVA ACREDITABLE	\$ 0.00	La entidad cuenta con un IVA acreditable por concepto de los ingresos propios obtenidos en el tercer trimestre.	\$ 0.00	
Subsidios y Subvenciones	\$ 0.00	La cobrabilidad de este saldo es menor a un mes.	\$ 0.00	La cobrabilidad de este saldo era menor seis meses.
ANTONIO GOMEZ VILLANUEVA	\$ 0.00	La cobrabilidad de este saldo es menor a un año.	\$ 0.00	La cobrabilidad de este saldo era menor seis meses.
IGNACIO ESQUIVEL MARTINEZ	\$ 54,130.19	La cobrabilidad de este saldo es menor a un mes.	\$ 44,155.35	La cobrabilidad de este saldo era menor seis meses.
JOSE EDUARDO VIELMA RIOS	\$ 12,959.32	La cobrabilidad de este saldo es menor a un mes.	\$ 12,959.32	La cobrabilidad de este saldo era menor seis meses.
SERGIO MARTINEZ RODRIGUEZ	\$ 16,572.30	La cobrabilidad de este saldo es menor a un año.	\$ 0.00	La cobrabilidad de este saldo era menor seis meses.
JUAN FELIX BARRAZA RODRIGUEZ	\$ 21,179.89	La cobrabilidad de este saldo es menor a un año.	\$ 10,656.22	La cobrabilidad de este saldo era menor seis meses.
ALBERTO VAZQUEZ GONZALEZ	\$ 3,240.37	La cobrabilidad de este saldo es menor a un mes.	\$ 336.45	La cobrabilidad de este saldo era menor seis meses.
JORGE MANUEL CESAR GOMEZ	\$ 4.18	La cobrabilidad de este saldo es menor a un mes.	\$ 4.18	

ALBERTO VAZQUEZ GONZALEZ	\$ 500.00	La cobrabilidad de este saldo es menor a un mes.	\$ 500.00	
JUAN FELIX BARRAZA RODRIGUEZ	\$ 2,850.00	La cobrabilidad de este saldo es menor a un mes.	\$ 2,850.00	
IGNACIO ESQUIVEL MARTINEZ	\$ 1,102.11	La cobrabilidad de este saldo es menor a un mes.	\$ 2,076.95	
SECRETARIA DE FINANZAS	\$ 19,013.89	Saldo por retenciones a cargo de secretaria de finanzas, contabilizadas en Radio Coahuila.	\$ 13,489.79	
SUBSIDIO AL EMPLEO	\$ 7,246.67	Saldo correspondiente al subsidio otorgado al personal de Radio Coahuila.	\$ 5,066.09	Subsidio al empleo otorgado al personal base.
Suma \$	138,798.92		92,094.35	

**Otros Derechos a recibir Efectivo y Equivalentes a Corto Plazo**

Representan los derechos de cobro originados en el desarrollo de las actividades del ente publico, de los cuales se espera recibir una contraprestación representada en recursos, bienes o servicios, en un plazo menor o igual a doce meses, no incluidos en las cuentas. Representan los derechos de cobro originados en el desarrollo de las actividades del ente publico, de los cuales se espera recibir una contraprestación representada en recursos, bienes o servicios, en un plazo menor o igual a doce meses, no incluidos en las cuentas.

Concepto	2019	Observaciones 2019	2018	Observaciones 2018
UNIFOREX INTERNACIONAL S DE RL DE CV	\$ 28,474.11	Saldo por anticipo de pago de uniformes para el personal de Radio Coahuila.	\$ 28,474.11	Saldo por anticipo de pago de uniformes para el personal de Radio Coahuila.
TX NEO DIGITAL SA DE CV	\$ 16,163.30	Saldo por anticipo de pago de LNB y tarjeta de recepción satelital	\$ 16,163.30	Saldo por anticipo de pago de LNB y Tarjeta de recepción satelital
Suma \$	44,637.41		44,637.41	

**Bienes Disponibles para su Transformación o Consumo (Inventarios)**

Se clasifican como bienes disponibles para su transformación aquellos que se encuentran dentro de la cuenta inventarios. Esta nota aplica para aquellos entes publicos que realicen algún proceso de transformación y/o elaboración de bienes.

En la nota se informará del sistema de costo y método de valuación aplicados a los inventarios, así como la conveniencia de su aplicación dada la naturaleza de los mismos. Adicionalmente, se revelará el impacto en la información financiera por cambios en el método o sistema.

**ESTA NOTA NO APLICA PARA LA ENTIDAD**

De la cuenta Almacén se informará acerca del método de valuación, así como la conveniencia de su aplicación. Adicionalmente, se revelará el impacto en la información financiera por cambios en el método.

**ESTA NOTA NO APLICA PARA LA ENTIDAD**

**Inversiones Financieras**

De la cuenta Inversiones Financieras, que considera los fideicomisos, se informará de estos, los recursos asignados por tipo y monto, y características significativas que tengan o puedan tener alguna incidencia en las mismas.

**ESTA NOTA NO APLICA PARA LA ENTIDAD**

Su información de las inversiones financieras, los saldos de las participaciones y aportaciones de capital.

Se informará de la naturaleza de las inversiones financieras, el monto de la recuperación del ejercicio y la acumulación, el método de depreciación, bases aplicables y los criterios de aplicación de las mismas. Asimismo, se informará de las características significativas del activo en que se encuentran los activos.

CUENTA	2019	Observaciones 2019	2018	Observaciones 2018
CONSTRUCCIONES EN PROCESO EN BIENES PROPIOS	\$ 4,005,568.85	Adecuación de la nueva estación de radio y las nuevas instalaciones de Radio Coahuila	\$ 4,005,568.85	Adecuación de la nueva estación de radio y las nuevas instalaciones de Radio Coahuila
MOBILIARIO Y EQUIPO DE ADMINISTRACIÓN	\$ 450,421.21	Depreciación Acumulada: \$ 76,262.81	\$ 440,082.41	Depreciación Acumulada: \$ 76,262.81



MOBILIARIO Y EQUIPO EDUCACIONAL Y RECREATIVO	\$ 41,917.19	Depreciacion Acumulada: \$ 15,645.68	\$ 41,917.19	Depreciacion Acumulada: \$ 15,645.68
Vehiculos y Equipo de Transporte	\$ 1,117,200.00	Depreciacion Acumulada: \$ 213,020.00	\$ 1,117,200.00	Depreciacion Acumulada: \$ 213,020.00
MAQUINARIA, OTROS EQUIPOS Y HERRAMIENTAS	\$ 4,180,877.48	Depreciacion Acumulada: \$ 837,446.68	\$ 4,174,212.36	Depreciacion Acumulada: \$ 837,446.68
Total Bienes Muebles, Inmuebles, Infraestructura y Construcciones en proceso	\$ 9,798,084.73		\$ 9,778,960.81	

9. Se informará de manera agrupada por cuenta, los rubros de activos intangibles y diferidos, su monto y naturaleza, amortización del ejercicio, amortización acumulada, tasa y método aplicados.

ESTA NOTA NO APLICA PARA LA ENTIDAD

10. Estimaciones y Deterioros

Se informarán los criterios utilizados para la determinación de las estimaciones; por ejemplo, estimación de cuentas cobrables, estimación de inventarios, deterioro de activos biológicos y cualquier otra que aplique.

ESTA NOTA NO APLICA PARA LA ENTIDAD

11. Otros Activos

De las cuentas de otros activos se informará por tipo circulante o no circulante, los montos totales asociados y sus características cualitativas significativas que les impacten financieramente.

ESTA NOTA NO APLICA PARA LA ENTIDAD

Pasivo

1. Se elaborará una relación de las cuentas y documentos por pagar en una desagregación por su vencimiento en días a 90, 180, menor o igual a 365 y mayor a 365. Asimismo, se informará sobre la factibilidad del pago de dichos pasivos.

Concepto	2019	Observaciones 2019	2018	Observaciones 2018
RETEENCIONES Y CONTRIBUCIONES POR PAGAR A CORTO PLAZO	\$ 386,605.78	La Entidad cuenta con este saldo por concepto de pago pendiente de ISR por sueldos y salarios.	\$ 232,740.51	La Entidad cuenta con este saldo por concepto de pago pendiente de ISR por sueldos y salarios.
Suma PASIVO CIRCULANTE	\$ 386,605.78		\$ 232,740.51	

2. Se informará de manera agrupada los recursos localizados en Fondos de Bienes de Terceros sin Administración y/o en Garantía a corto y largo plazo, así como la naturaleza de dichos recursos y sus características cualitativas significativas que les afecten o puedan afectarles financieramente.

ESTA NOTA NO APLICA PARA LA ENTIDAD

3. Se informará de las cuentas de los pasivos diferidos y otros, su tipo, monto y naturaleza, así como las características significativas que les impacten o pudieran impactarles financieramente.

ESTA NOTA NO APLICA PARA LA ENTIDAD

III) NOTAS AL ESTADO DE ACTIVIDADES

Ingresos de Gestión

1. De los rubros de impuestos, contribuciones del reparto, derechos, productos, aprovechamientos, participaciones y aportaciones, y transferencias, subsidios, otras ayudas y asignaciones, se informarán los montos totales de cada clase (excepto cuando el clasificador por Rubro de Ingresos), así como de cualquier característica significativa.

EM1

Concepto	2019	Observaciones 2019
INGRESOS POR VENTA DE BIENES Y SERVICIOS DE ORGANISMOS DESCENTRALIZADOS	\$ .00	
TRANSFERENCIAS INTERNAS Y ASIGNACIONES DEL SECTOR PÚBLICO	\$ 898,214.57	Se recibieron ingresos por subsidios y transferencias internas, por concepto de pago de nómina al personal de Radio Coahuila por parte de Secretaría de Finanzas.
SUBSIDIOS Y SUBVENCIONES	\$ 1,558,131.48	Se recibieron ingresos por concepto de subsidio por parte del Gobierno del Estado de Coahuila.
Suma	\$ 2,446,346.05	

2. Se informará, de manera agrupada, el tipo, monto y naturaleza de la cuenta de otros ingresos, así mismo se informará de sus características significativas.

EA2. ESTA NOTA NO APLICA PARA LA ENTIDAD

3. Otros Ingresos y Beneficios

De los rubros de Ingresos, financieros, incremento por variación de inventarios, Disminución de Exceso de Estimaciones por perdida o deterioro u Obsolescencia, Disminución del Exceso de Provisiones y de Otros Ingresos y Beneficios Varios.

EA3. ESTA NOTA NO APLICA PARA LA ENTIDAD

4. Gastos y Otras Pérdidas:

Explicar adjuntas cuentas de gastos de funcionamiento, transferencias, subsidios y otras ayudas, participaciones y aportaciones, otros gastos y pérdidas extraordinarias, así como los ingresos y gastos extraordinarios, que en lo individual representen el 10% o más del total de los gastos.

Concepto	TRIMESTRAL	Importe
REMUNERACIONES AL PERSONAL DE CARACTER PERMANENTE		\$ 840,563.22
REMUNERACIONES AL PERSONAL DE CARACTER TRANSITORIO		\$ 490,480.87
REMUNERACIONES ASIGNACIONALES Y ESPECIALES		\$ 0.00
OTRAS PRESTACIONES SOCIALES Y ECONOMICAS		\$ 37,900.00
PAGO DE ESTUARIOS A SERVIDORES PUBLICOS		\$ 5,424.56
MATERIALES DE ALIMENTACION, EMISION DE DOCUMENTOS Y ARTICULOS OFICIALES		\$ 7,975.56
MATERIALES Y ARTICULOS DE CONSTRUCCION Y DE REPARACION		\$ 21,002.53
PRODUCTOS QUIMICOS FARMACEUTICOS Y DE LABORATORIO		\$ 28.00
VESTUARIO, BLANCOS, PRENDAS DE PROTECCION Y ARTICULOS DEPORTIVOS		\$ 43,022.47
HERRAMIENTAS, REACCIONES Y ACCESORIOS MENORES		\$ 0.00
SERVICIOS BASICOS		\$ 27,649.88
SERVICIOS DE ARRENDAMIENTO		\$ 12,631.88
SERVICIOS PROFESIONALES, CIENTIFICOS Y TECNICOS Y OTROS SERVICIOS		\$ 6,613.10
SERVICIOS FINANCIEROS, BANCARIOS Y COMERCIALES		\$ 760,304.42
SERVICIOS DE INSTALACION, REPARACION, MANTENIMIENTO Y CONSERVACION		\$ 10,895.15
SERVICIOS DE TRASLADO Y VIATICOS		\$ 137,793.17
SERVICIOS OFICIALES		\$ 80,409.65
OTROS SERVICIOS GENERALES		\$ 1,782.00
DISMINUCION DE BIENES POR PERDIDA, OBSOLESCENCIA Y DETERIORO		\$ 1,120.00
<b>Suma de GASTOS Y OTRAS PERDIDAS</b>		<b>2,484,606.46</b>

A su vez se presentan aquellos rubros que en forma individual representan el 10% o más del total de los gastos:

Concepto	Importe	%
REMUNERACIONES AL PERSONAL DE CARACTER PERMANENTE	\$ 840,563.22	34%
REMUNERACIONES AL PERSONAL DE CARACTER TRANSITORIO	\$ 490,480.87	20%
SERVICIOS PROFESIONALES, CIENTIFICOS Y TECNICOS Y OTROS SERVICIOS	\$ 760,304.42	31%

III) NOTAS AL ESTADO DE VARIACION EN LA HACIENDA PUBLICA

1. E/H/P1

ESTA NOTA NO APLICA PARA LA ENTIDAD

Se informará de manera agrupada, acerca de las modificaciones al patrimonio contribuido por tipo, naturaleza y monto.

2. E/H/P2

Se informará de manera agrupada, acerca del monto y procedencia de los recursos que modifican el patrimonio generado.

CUENTA	2019	2018
RESULTADOS DE EJERCICIO (AHORRO/DESAHORRO)	\$ -38,260.41	\$ 346,134.22
RESULTADOS DE EJERCICIOS ANTERIORES	\$ 9,914,576.83	\$ 9,568,442.61
RECTIFICACIONES DE RESULTADOS DE EJERCICIOS ANTERIORES	\$ -1,182,145.22	\$ -1,182,145.22
<b>Total Hacienda Pública/ Patrimonio Generado</b>	<b>\$ 8,694,171.20</b>	<b>\$ 8,732,431.61</b>

IV) NOTAS AL ESTADO DE FLUJOS DE EFECTIVO

1. E/F/E1

Notas

2. E/F/E2

El análisis de los saldos inicial y final que figuran en la última parte del Estado de Flujo de Efectivo en la cuenta de efectivo y equivalentes es como sigue:

Concepto	Al 31 de Marzo 2019	Al 31 de diciembre del 2018
EFFECTIVO EN BANCOS TESORERIA	\$ 198,304.57	\$ 198,084.78
	\$ 27,276.60	-\$ 4,273.98
<b>Total de ACTIVO CIRCULANTE</b>	<b>\$ 225,581.17</b>	<b>\$ 193,810.80</b>

2. Detallar las adquisiciones de bienes muebles e inmuebles con su monto global y en su caso, el porcentaje de estas adquisiciones que fueron realizadas mediante subsidios de capital del sector estatal. Adicionalmente, revelar el importe de los pagos que durante el periodo se hicieron por la compra de los elementos citados.

CUENTA	2019	2018
CONSTRUCCIONES EN PROCESO EN BIENES PROPIOS	\$ -	\$ 99,191.58
MOBILIARIO Y EQUIPO DE ADMINISTRACION	\$ 10,358.90	\$ 100,988.53
MOBILIARIO Y EQUIPO EDUCACIONAL Y RECREATIVO	\$ -	\$ -
Vehiculos y Equipo de Transporte	\$ -	\$ 454,000.00
MAQUINARIA, OTROS EQUIPOS Y HERRAMIENTAS	\$ 6,766.12	\$ 54,116.34
<b>Total Bienes Inmuebles, Infraestructura y Construcciones en proceso</b>	<b>\$ 17,125.02</b>	<b>\$ 708,296.45</b>

3. Conciliación de los Flujos de Efectivo Netos de las Actividades de Operación y la cuenta de Ahorro Dinero antes de Rubros Extraordinarios.

CUENTA	Al 31 de Marzo 2019	Al 31 de diciembre del 2018
FLUJOS DE EFECTIVO NETOS DE LAS ACTIVIDADES DE OPERACION	\$ 38,260.41	\$ 346,134.22

Las cuentas que aparecen en el cuadro anterior no son exhaustivas y tienen como finalidad ejemplificar el formato que se sugiere para elaborar la nota.

VI  
E44  
TRIMESTRAL


CONCILIACION ENTRE LOS INGRESOS PRESUPUESTARIOS Y CONTABLES. ASÍ COMO ENTRE LOS EGRESOS PRESUPUESTARIOS Y LOS GASTOS CONTABLES. La conciliación se presentará atendiendo a lo dispuesto por el Acuerdo por el que se emite el formato de conciliación entre los ingresos presupuestarios y contables, así como entre los egresos presupuestarios y los gastos contables.

RADIO COAHUILA		RADIO COAHUILA	
Conciliación entre los Ingresos Presupuestarios y Contables		Conciliación entre los Egresos Presupuestarios y los Gastos Contables	
Del 1 de enero al 31 de marzo de 2019		Del 1 de enero al 31 de marzo de 2019	
(Cifras en pesos)		(Cifras en pesos)	
1. Ingresos Presupuestarios	2,446,346.05	1. Total de egresos (presupuestarios)	2,501,730.38
2. Mas ingresos contables no presupuestarios	0	2. Menos egresos presupuestarios no contables	17,123.92
Incremento por variación de inventarios	\$ .00	Mobiliario y equipo de administración	\$ 10,358.90
Incremento por exceso de construcciones	\$ .00	Mobiliario y equipo de transporte y	\$ .00
Disminución del exceso de provisiones	\$ .00		
Otros ingresos y beneficios varios	\$ .00		
Otros ingresos contables no presupuestarios	0		
3. Menos ingresos presupuestarios no contables	0		
Productos de capital	0		
Aprocheamientos de capital	0		
Ingresos derivados de financiamientos	0		
Otros ingresos presupuestarios no contables	0		
4. Ingresos Contables (4 = 1 + 2 - 3)	2,446,346.05		

Equipo electrónico y otros	\$ 00	
Vehículos y equipo de transporte	\$ 00	
Equipo de defensa y seguridad	\$ 00	
Maquinaria, otros equipos y herramientas	\$ 6,785,12	
Activos biológicos	\$ 00	
Bienes inmuebles	\$ 00	
Activos intangibles	\$ 00	
Obra pública en bienes propios	\$ 00	
Acciones y participaciones de capital	\$ 00	
Compra de títulos y valores	\$ 00	
Inversiones financieras, transacciones y provisiones para contingencias y otras	\$ 00	
Amortización de la deuda pública	\$ 00	
Reservas para contingencias administrativas	\$ 00	
Otros Egresos Presupuestales No Contables	17,123.92	
<b>3. Más Gasto Contables No Presupuestales</b>		0.00
Provisiones	\$ 00	
Disminución de inventarios	\$ 00	
Aumento por insuficiencia de provisiones	\$ 00	
Otros Gastos	\$ 00	
Otros Gastos Contables No Presupuestales	0.00	
<b>4. Total de Gasto Contable (4 = 1 + 2 + 3)</b>		<b>2,484,806.46</b>

"Bajo protesta de decir verdad declaramos que los Estados Financieros y sus notas, son razonablemente correctos y son responsabilidad del emisor."

  
 Mtro. JORGE MANUEL CÉSAR GÓMEZ  
 DIRECTOR GENERAL

  
 LIC. IGNACIO ESQUIVEL MARTINEZ  
 DIRECTOR ADMINISTRATIVO

  
 C.P. ANA LUISA SALAZAR TERRAZAS  
 SUBDIRECTORA DE ADMINISTRACION

**RADIO COAHUILA**  
Del 01 de enero al 31 de marzo de 2019  
**CUENTAS DE ORDEN CONTABLES**

CUENTA	SALDO INICIAL	CARGOS	ABONOS	SALDO FINAL
7 CUENTAS DE ORDEN CONTABLES	0.00	0.00	0.00	0.00
7.1 VALORES	0.00	0.00	0.00	0.00
7.1.1 Valores en Custodia	0.00	0.00	0.00	0.00
7.1.2 Custodia de Valores	0.00	0.00	0.00	0.00
7.1.3 Instrumentos de Crédito Prestados a Formadores de Mercado	0.00	0.00	0.00	0.00
7.1.4 Préstamo de Instrumentos de Crédito a Formadores de Mercado y su Garantía	0.00	0.00	0.00	0.00
7.1.5 Instrumentos de Crédito Recibidos en Garantía de los Formadores de Mercado	0.00	0.00	0.00	0.00
7.1.6 Garantía de Créditos Recibidos de los Formadores de Mercado	0.00	0.00	0.00	0.00
7.2 EMISION DE OBLIGACIONES	0.00	0.00	0.00	0.00
7.2.1 Autorización para la Emisión de Bonos, Títulos y Valores de la Deuda Pública Interna	0.00	0.00	0.00	0.00
7.2.2 Autorización para la Emisión de Bonos, Títulos y Valores de la Deuda Pública Externa	0.00	0.00	0.00	0.00
7.2.3 Emisiones Autorizadas de la Deuda Pública Interna y Externa	0.00	0.00	0.00	0.00
7.2.4 Suscripción de Contratos de Préstamos y Otras Obligaciones de la Deuda Pública Interna	0.00	0.00	0.00	0.00
7.2.5 Suscripción de Contratos de Préstamos y Otras Obligaciones de la Deuda Pública Externa	0.00	0.00	0.00	0.00
7.2.6 Contratos de Préstamos y Otras Obligaciones de la Deuda Pública Interna y Externa	0.00	0.00	0.00	0.00
7.3 AVALES Y GARANTIAS	0.00	0.00	0.00	0.00
7.3.1 Aavales Autorizados	0.00	0.00	0.00	0.00
7.3.2 Aavales Firmados	0.00	0.00	0.00	0.00
7.3.3 Fianzas y Garantías Recibidas por Deudas a Cobrar	0.00	0.00	0.00	0.00
7.3.4 Fianzas y Garantías Recibidas	0.00	0.00	0.00	0.00
7.3.5 Fianzas Otorgadas para Respaldar Obligaciones no Fiscales del Gobierno	0.00	0.00	0.00	0.00
7.3.6 Fianzas Otorgadas del Gobierno para Respaldar Obligaciones no Fiscales	0.00	0.00	0.00	0.00
7.4 JUICIOS	0.00	0.00	0.00	0.00
7.4.1 Demandas Judicial en Proceso de Resolución	0.00	0.00	0.00	0.00
7.4.2 Resolución de Demandas en Proceso Judicial	0.00	0.00	0.00	0.00
7.5 INVERSION MEDIANTE PROYECTOS PARA PRESTACION DE SERVICIOS (PPS) Y SIMILARES	0.00	0.00	0.00	0.00
7.5.1 Contratos para Inversión Mediante Proyectos para Prestación de Servicios (PPS) y Similares	0.00	0.00	0.00	0.00
7.5.2 Inversión Pública Contratada Mediante Proyectos para Prestación de Servicios (PPS) y Similares	0.00	0.00	0.00	0.00
7.6 BIENES EN CONCESIONADOS O EN COMODATO	0.00	0.00	0.00	0.00
7.6.1 Bienes Bajo Contrato en Concesión	0.00	0.00	0.00	0.00
7.6.2 Contrato de Concesión por Bienes	0.00	0.00	0.00	0.00
7.6.3 Bienes Bajo Contrato en Comodato	0.00	0.00	0.00	0.00
7.6.4 Contrato de Comodato por Bienes	0.00	0.00	0.00	0.00

*Nota 1: Las cuentas de orden contables señaladas en el recuadro, son las mínimas necesarias, se podrán aperturar otras, de acuerdo con las necesidades de los entes públicos, incluidas las cuentas de orden de los bienes arqueológicos, artísticos e históricos*

"Bajo protesta de decir verdad declaramos que los Estados Financieros y sus notas, son razonablemente correctos y son responsabilidad del emisor"

  
MTR. JORGE MANUEL CÉSAR GÓMEZ  
DIRECTOR GENERAL

  
LIC. IGNACIO ESQUIVEL MARTINEZ  
DIRECTOR ADMINISTRATIVO

  
C.P. ANA LUISA SALAZAR TERRAZAS  
SUBDIRECTORA DE ADMINISTRACION


**RADIO COAHUILA**  
**Del 01 de enero al 31 de marzo de 2019**  
**CUENTAS DE ORDEN PRESUPUESTALES**

CUENTA	SALDO INICIAL	CARGOS	ABONOS	SALDO FINAL
8 CUENTAS DE ORDEN PRESUPUESTARIAS	0.00	41,097,260.16	41,097,260.16	0.00
8.1 LEY DE INGRESOS	0.00	18,509,446.06	18,509,446.06	0.00
8.1.1 Ley de Ingresos Estimada	0.00	10,500,491.00	0.00	10,500,491.00
8.1.2 Ley de Ingresos por Ejecutar	0.00	4,004,477.53	12,058,622.48	8,054,144.95
8.1.3 Modificaciones a la Ley de Ingresos Estimada	0.00	1,558,131.48	1,558,131.48	0.00
8.1.4 Ley de Ingresos Devengada	0.00	2,446,346.05	2,446,346.05	0.00
8.1.5 Ley de Ingresos Recaudada	0.00	0.00	2,446,346.05	2,446,346.05
8.2 PRESUPUESTO DE EGRESOS	0.00	22,587,814.10	22,587,814.10	0.00
8.2.1 Presupuesto de Egresos Aprobado	0.00	0.00	10,500,491.00	10,500,491.00
8.2.2 Presupuesto de Egresos por Ejercer	0.00	11,618,645.70	3,463,977.26	8,154,668.44
8.2.3 Modificaciones al Presupuesto de Egresos Aprobado	0.00	962,246.88	1,118,154.70	155,907.82
8.2.4 Presupuesto de Egresos Comprometido	0.00	2,501,730.38	2,501,730.38	0.00
8.2.5 Presupuesto de Egresos Devengado	0.00	2,501,730.38	2,501,730.38	0.00
8.2.6 Presupuesto de Egresos Ejercido	0.00	2,501,730.38	2,501,730.38	0.00
8.2.7 Presupuesto de Egresos Pagado	0.00	2,501,730.38	0.00	2,501,730.38

"Bajo protesta de decir verdad declaramos que los Estados Financieros y sus notas, son razonablemente correctos y son responsabilidad del emisor"

  
 \_\_\_\_\_  
 MTRO. JORGE MANUEL CÉSAR GÓMEZ  
 DIRECTOR GENERAL

  
 \_\_\_\_\_  
 LIC. IGNACIO ESQUIVEL MARTINEZ  
 DIRECTOR ADMINISTRATIVO

  
 \_\_\_\_\_  
 C.P ANA LUISA SALAZAR TERRAZAS  
 SUBDIRECTORA DE ADMINISTRACION

# INFORMACIÓN CONTABLE

## IX.- NOTAS A LOS ESTADOS FINANCIEROS

Fuente: Artículo 46 fracción I inciso g) de la LGCG y Capítulo VII del Manual de Contabilidad Gubernamental

A large, stylized blue signature consisting of a large loop and a long horizontal stroke.A smaller blue signature consisting of a loop and a short horizontal stroke.

## c) NOTAS DE GESTIÓN ADMINISTRATIVA

### 1. Introducción

El objetivo del presente documento es la revelación de contexto y los aspectos económicos más relevantes que influyeron en las decisiones del periodo, y que deberán ser consideradas en la elaboración de los estados financieros para la mayor comprensión de los mismos.

### 2. Panorama Económico y Financiero

Radio Coahuila percibe como único ingreso el presupuesto que el Estado de Coahuila le otorga, en el que se incluyen los capítulos necesarios para cubrir los gastos en el ejercicio de su función principal.

### 3. Autorización e Historia

a) Radio Coahuila es un organismo público descentralizado del gobierno del estado y fue creado el viernes 28 de febrero del 2014.

### 4. Organización y Objeto Social

a) Tiene por objeto la promoción por medio de sus programas la divulgación de fines a la orientación social, cultural y cívica para contribuir al fortalecimiento de la integración nacional y estatal y al mejoramiento de las formas de convivencia humana.

b) Radio Coahuila tiene como actividad principal la transmisión de programas de interés social para los diferentes sectores de la comunidad que propicien su desarrollo social, cultural y cívico.

c) Estas notas corresponden al ejercicio del 01 de enero al 31 de marzo del 2019

d) Se encuentra inscrito en la Secretaria de Hacienda y Crédito Público, con el registro federal de contribuyente RCO140228BR3 bajo el régimen de Persona Moral con fines no lucrativos.

e) Contribuciones Obligadas a Retener  
Retención Mensual de ISR por Sueldos y Salarios

f) Junta de Gobierno, Dirección General, Directores de Área, Locutores, Colaboradores, Reporteros, Recursos Humanos, Recursos Financieros.





g) La entidad no maneja Fideicomisos, mandatos o cualquier análogo.

## 5. Bases de Preparación de los Estados Financieros

a) La elaboración y presentación de los estados financieros y sus notas, atienden a los requerimientos necesarios dentro del marco conceptual del CONAC.

b) La entidad se apega a las disposiciones en la ley de contabilidad gubernamental.

c) El registro de las operaciones y la elaboración de los estados Financieros se encuentran sustentados en los postulados básicos de la contabilidad gubernamental.

d) No cuenta con normatividad supletoria.

e) Radio Coahuila desde el 1 de marzo del 2017 implemento el Sistema Automatizado de Administración y Contabilidad Gubernamental.

## 6. Políticas de Contabilidad Significativas

a) La entidad se basa en el Acuerdo por el que se emiten las reglas específicas y valoración del patrimonio.

En los parámetros de estimación de vida útil que emite el CONAC.

b) No se realizaron operaciones en el extranjero.

c) No se realizaron inversiones en acciones de compañías.

c) Esta nota no aplica a la Entidad.

e) Los empleados de Radio Coahuila están adheridos al sistema de pensiones del Gobierno del Estado.

f) No se realizaron provisiones.

g) No se realizaron reservas

h) Se realizaron correcciones mínimas por errores contables de redondeo.

i) No se efectuaron movimientos entre cuentas

j) La depuración y cancelación de saldos son de acuerdo a la normatividad del CONAC.

## **7. Posición en Moneda Extranjera y Protección por Riesgo Cambiario**

Esta nota no aplica a la Entidad

## **8. Reporte Analítico del Activo**

Debe mostrar la siguiente información:

- a) Radio Coahuila se basa en la "Guía de vida útil estimada y porcentajes de depreciación" que emite el CONAC.
- b) No se aplicaron cambios en el porcentaje de depreciación
- c) Esta nota no aplica a la Entidad
- d) No se realizan inversiones Financieras.
- e) No existe un valor activado
- f) No existen otras circunstancias que afecten el activo.
- g) No se registran desmantelamientos.
- h) Se administra el control de bienes mediante el Sistema Contable SAACG.NET, y se realiza la planeación de la utilización de los bienes por parte de Dirección General.

## **9. Fideicomisos, Mandatos y Análogos**

Esta nota no aplica a la Entidad.

## **10. Reporte de la Recaudación**

Radio Coahuila recibe fondos directamente del Estado de Coahuila, fuente de financiamiento que se recauda quincenalmente mediante el capítulo 4000.

## **11. Información sobre la Deuda y el Reporte Analítico de la Deuda**

No se registra endeudamiento.

## **12. Calificaciones otorgadas**

Esta nota no aplica a la entidad.

### **13. Proceso de Mejora**

Radio Coahuila realiza el presupuesto de Egresos basado en el módulo de Catálogos, Clasificación por objeto gasto, para un mejoramiento de la calidad del gasto público.

### **14. Información por Segmentos**

Esta nota no aplica a la entidad.

### **15. Eventos Posteriores al Cierre**

No existen eventos posteriores al cierre del periodo.

### **16. Partes Relacionadas**

Esta nota no aplica a la entidad.

Bajo protesta de decir verdad declaramos que los Estados Financieros y sus Notas son razonablemente correctos y responsabilidad del emisor




---

MTRO. JORGE MANUEL CESAR GOMEZ  
DIRECTOR GENERAL



---

LIC. IGNACIO ESQUIVEL MARTINEZ  
DIRECTOR ADMINISTRATIVO



---

C.P ANA LUISA SALAZAR TERRAZAS  
SUBDIRECTORA ADMINISTRATIVA

Del 01 de enero al 31 de marzo de 2019

CÓDIGO	CUENTA CONTABLE	SALDO INICIAL	CARGOS	ABONOS	SALDO FINAL
1	<b>ACTIVO</b>	8,965,172.12	5,111,352.80	5,013,747.94	9,062,776.98
1.1	<b>ACTIVO CIRCULANTE</b>	328,536.56	5,094,228.88	5,013,747.94	409,017.50
1.1.1	<b>EFFECTIVO Y EQUIVALENTES</b>	191,804.80	2,429,693.63	2,395,917.26	225,581.17
1.1.1.1	EFFECTIVO	196,084.78	66,581.85	64,362.06	198,304.57
1.1.1.2	BANCOS DE TESORERIA	-4,279.98	2,363,111.78	2,331,555.20	27,276.60
1.1.1.3	BANCOS DE DEPENDENCIAS Y OTROS	0.00	0.00	0.00	0.00
1.1.1.4	INVERSIONES TEMPORALES (HASTA 3 MESES)	0.00	0.00	0.00	0.00
1.1.1.5	FONDOS CON AFECTACIÓN ESPECÍFICA	0.00	0.00	0.00	0.00
1.1.1.6	DEPOSITOS DE FONDOS DE TERCEROS EN GARANTÍA Y/O ADMINISTRACION	0.00	0.00	0.00	0.00
1.1.1.9	OTROS EFECTIVOS Y EQUIVALENTES	0.00	0.00	0.00	0.00
1.1.2	<b>DERECHOS A RECIBIR EFECTIVO O EQUIVALENTES</b>	92,094.35	2,664,535.25	2,617,830.68	138,798.92
1.1.2.1	INVERSIONES FINANCIERAS DE CORTO PLAZO	0.00	0.00	0.00	0.00
1.1.2.2	CUENTAS POR COBRAR A CORTO PLAZO	0.00	2,446,346.05	2,446,346.05	0.00
1.1.2.3	DEUDORES DIVERSOS POR COBRAR A CORTO PLAZO	73,538.47	120,037.42	81,037.53	112,538.36
1.1.2.4	INGRESOS POR RECUPERAR A CORTO PLAZO	0.00	0.00	0.00	0.00
1.1.2.5	DEUDORES POR ANTICIPOS DE LA TESORERÍA A CORTO PLAZO	0.00	0.00	0.00	0.00
1.1.2.6	PRÉSTAMOS OTORGADOS A CORTO PLAZO	0.00	0.00	0.00	0.00
1.1.2.9	OTROS DERECHOS A RECIBIR EFECTIVO O EQUIVALENTES A CORTO PLAZO	18,555.88	98,151.78	90,447.10	26,260.56
1.1.3	<b>DERECHOS A RECIBIR BIENES O SERVICIOS</b>	44,637.41	0.00	0.00	44,637.41
1.1.3.1	ANTICIPO A PROVEEDORES POR ADQUISICIÓN DE BIENES Y PRESTACIÓN DE SERVICIOS A CORTO PLAZO	28,474.11	0.00	0.00	28,474.11
1.1.3.2	ANTICIPO A PROVEEDORES POR ADQUISICIÓN DE BIENES INMUEBLES Y MUEBLES A CORTO PLAZO	16,163.30	0.00	0.00	16,163.30
1.1.3.3	ANTICIPO A PROVEEDORES POR ADQUISICIÓN DE BIENES INTANGIBLES A CORTO PLAZO	0.00	0.00	0.00	0.00
1.1.3.4	ANTICIPO A CONTRATISTAS POR OBRAS PÚBLICAS A CORTO PLAZO	0.00	0.00	0.00	0.00
1.1.3.9	OTROS DERECHOS A RECIBIR BIENES O SERVICIOS A CORTO PLAZO	0.00	0.00	0.00	0.00
1.1.4	<b>INVENTARIOS</b>	0.00	0.00	0.00	0.00
1.1.4.1	INVENTARIO DE MERCANCIAS PARA VENTA	0.00	0.00	0.00	0.00
1.1.4.2	INVENTARIO DE MERCANCIAS TERMINADAS	0.00	0.00	0.00	0.00
1.1.4.3	INVENTARIO DE MERCANCIAS EN PROCESO DE ELABORACIÓN	0.00	0.00	0.00	0.00
1.1.4.4	INVENTARIO DE MATERIAS PRIMAS, MATERIALES Y SUMINISTROS PARA PRODUCCIÓN	0.00	0.00	0.00	0.00
1.1.4.5	BIENES EN TRÁNSITO	0.00	0.00	0.00	0.00
1.1.5	<b>ALMACENES</b>	0.00	0.00	0.00	0.00
1.1.5.1	ALMACÉN DE MATERIALES Y SUMINISTROS DE CONSUMO	0.00	0.00	0.00	0.00
1.1.6	<b>ESTIMACIÓN POR PÉRDIDA O DETERIORO DE ACTIVOS CIRCULANTES</b>	0.00	0.00	0.00	0.00
1.1.6.1	ESTIMACIONES PARA CUENTAS INCOBRABLES POR DERECHOS A RECIBIR EFECTIVO O EQUIVALENTES	0.00	0.00	0.00	0.00
1.1.6.2	ESTIMACIÓN POR DETERIORO DE INVENTARIOS	0.00	0.00	0.00	0.00
1.1.9	<b>OTROS ACTIVOS CIRCULANTES</b>	0.00	0.00	0.00	0.00
1.1.9.1	VALORES EN GARANTÍA	0.00	0.00	0.00	0.00
1.1.9.2	BIENES EN GARANTÍA (EXCLUYE DEPÓSITOS DE FONDOS)	0.00	0.00	0.00	0.00
1.1.9.3	BIENES DERIVADOS DE EMBARGOS, DECOMISOS, ASEGURAMIENTOS Y DACIÓN EN PAGO	0.00	0.00	0.00	0.00
1.1.9.4	ADQUISICIÓN CON FONDOS DE TERCEROS	0.00	0.00	0.00	0.00
1.2	<b>ACTIVO NO CIRCULANTE</b>	8,636,635.56	17,123.92	0.00	8,653,759.48
1.2.1	<b>INVERSIONES FINANCIERAS A LARGO PLAZO</b>	0.00	0.00	0.00	0.00
1.2.1.1	INVERSIONES A LARGO PLAZO	0.00	0.00	0.00	0.00
1.2.1.2	TÍTULOS Y VALORES A LARGO PLAZO	0.00	0.00	0.00	0.00
1.2.1.3	FIDEICOMISOS, MANDATOS Y CONTRATOS ANÁLOGOS	0.00	0.00	0.00	0.00
1.2.1.4	PARTICIPACIONES Y APORTACIONES DE CAPITAL	0.00	0.00	0.00	0.00
1.2.2	<b>DERECHOS A RECIBIR EFECTIVO O EQUIVALENTES A LARGO PLAZO</b>	0.00	0.00	0.00	0.00
1.2.2.1	DOCUMENTOS POR COBRAR A LARGO PLAZO	0.00	0.00	0.00	0.00
1.2.2.2	DEUDORES DIVERSOS A LARGO PLAZO	0.00	0.00	0.00	0.00
1.2.2.3	INGRESOS POR RECUPERAR A LARGO PLAZO	0.00	0.00	0.00	0.00
1.2.2.4	PRÉSTAMOS OTORGADOS A LARGO PLAZO	0.00	0.00	0.00	0.00
1.2.2.9	OTROS DERECHOS A RECIBIR EFECTIVO O EQUIVALENTES A LARGO PLAZO	0.00	0.00	0.00	0.00
1.2.3	<b>BIENES INMUEBLES, INFRAESTRUCTURA Y CONSTRUCCIONES EN PROCESO</b>	4,005,568.85	0.00	0.00	4,005,568.85
1.2.3.1	TERRENOS	0.00	0.00	0.00	0.00
1.2.3.2	VIVIENDAS	0.00	0.00	0.00	0.00
1.2.3.3	EDIFICIOS NO HABITACIONALES	0.00	0.00	0.00	0.00
1.2.3.4	INFRAESTRUCTURA	0.00	0.00	0.00	0.00
1.2.3.5	CONSTRUCCIONES EN PROCESO EN BIENES DE DOMINIO PÚBLICO	0.00	0.00	0.00	0.00
1.2.3.6	CONSTRUCCIONES EN PROCESO EN BIENES PROPIOS	4,005,568.85	0.00	0.00	4,005,568.85
1.2.3.9	OTROS BIENES INMUEBLES	0.00	0.00	0.00	0.00
1.2.4	<b>BIENES MUEBLES</b>	5,773,391.96	17,123.92	0.00	5,790,515.88
1.2.4.1	MOBILIARIO Y EQUIPO DE ADMINISTRACIÓN	440,062.41	10,358.80	0.00	450,421.21
1.2.4.2	MOBILIARIO Y EQUIPO EDUCACIONAL Y RECREATIVO	41,917.19	0.00	0.00	41,917.19
1.2.4.3	EQUIPO E INSTRUMENTAL MÉDICO Y DE LABORATORIO	0.00	0.00	0.00	0.00
1.2.4.4	VEHÍCULOS Y EQUIPO DE TRANSPORTE	1,117,200.00	0.00	0.00	1,117,200.00
1.2.4.5	EQUIPO DE DEFENSA Y SEGURIDAD	0.00	0.00	0.00	0.00
1.2.4.6	MAQUINARIA, OTROS EQUIPOS Y HERRAMIENTAS	4,174,212.36	6,765.12	0.00	4,180,977.48
1.2.4.7	COLECCIONES, OBRAS DE ARTE Y OBJETOS VALIOSOS	0.00	0.00	0.00	0.00
1.2.4.8	ACTIVOS BIOLÓGICOS	0.00	0.00	0.00	0.00
1.2.5	<b>ACTIVOS INTANGIBLES</b>	0.00	0.00	0.00	0.00
1.2.5.1	SOFTWARE	0.00	0.00	0.00	0.00
1.2.5.2	PATENTES, MARCAS Y DERECHOS	0.00	0.00	0.00	0.00
1.2.5.3	CONCESIONES Y FRANQUICIAS	0.00	0.00	0.00	0.00
1.2.5.4	LICENCIAS	0.00	0.00	0.00	0.00

44

1.2.6	DEPRECIACIÓN, DETERIORO Y AMORTIZACIÓN ACUMULADA DE BIENES	1,142,325.25	0.00	0.00	1,142,325.25
1.2.6.1	DEPRECIACIÓN ACUMULADA DE BIENES INMUEBLES	0.00	0.00	0.00	0.00
1.2.6.2	DEPRECIACIÓN ACUMULADA DE INFRAESTRUCTURA	0.00	0.00	0.00	0.00
1.2.6.3	DEPRECIACIÓN ACUMULADA DE BIENES MUEBLES	1,142,325.25	0.00	0.00	1,142,325.25
1.2.6.4	DETERIORO ACUMULADO DE ACTIVOS BIOLÓGICOS	0.00	0.00	0.00	0.00
1.2.6.5	AMORTIZACIÓN ACUMULADA DE ACTIVOS INTANGIBLES	0.00	0.00	0.00	0.00
1.2.7	ACTIVOS DIFERIDOS	0.00	0.00	0.00	0.00
1.2.7.1	ESTUDIOS FORMULACIÓN Y EVALUACIÓN DE PROYECTOS	0.00	0.00	0.00	0.00
1.2.7.2	DERECHOS SOBRE BIENES EN RÉGIMEN DE ARRENDAMIENTO FINANCIERO	0.00	0.00	0.00	0.00
1.2.7.3	GASTOS PAGADOS POR ADELANTADO A LARGO PLAZO	0.00	0.00	0.00	0.00
1.2.7.4	ANTICIPOS A LARGO PLAZO	0.00	0.00	0.00	0.00
1.2.7.5	BENEFICIOS AL RETIRO DE EMPLEADOS PAGADOS POR ADELANTADO	0.00	0.00	0.00	0.00
1.2.7.9	OTROS ACTIVOS DIFERIDOS	0.00	0.00	0.00	0.00
1.2.8	ESTIMACIÓN POR PÉRDIDA O DETERIORO DE ACTIVOS NO CIRCULANTES	0.00	0.00	0.00	0.00
1.2.8.1	ESTIMACIONES POR PÉRDIDA DE CUENTAS INCOBRABLES DE DOCUMENTOS POR COBRAR A LARGO PLAZO	0.00	0.00	0.00	0.00
1.2.8.2	ESTIMACIONES POR PÉRDIDA DE CUENTAS INCOBRABLES DE DEUDORES DIVERSOS POR COBRAR A LARGO PLAZO	0.00	0.00	0.00	0.00
1.2.8.3	ESTIMACIONES POR PÉRDIDA DE CUENTAS INCOBRABLES DE INGRESOS POR COBRAR A LARGO PLAZO	0.00	0.00	0.00	0.00
1.2.8.4	ESTIMACIONES POR PÉRDIDA DE CUENTAS INCOBRABLES DE PRÉSTAMOS OTORGADOS A LARGO PLAZO	0.00	0.00	0.00	0.00
1.2.8.9	ESTIMACIONES POR PÉRDIDA DE OTRAS CUENTAS INCOBRABLES A LARGO PLAZO	0.00	0.00	0.00	0.00
1.2.9	OTROS ACTIVOS NO CIRCULANTES	0.00	0.00	0.00	0.00
1.2.9.1	BIENES EN CONCESIÓN	0.00	0.00	0.00	0.00
1.2.9.2	BIENES EN ARRENDAMIENTO FINANCIERO	0.00	0.00	0.00	0.00
1.2.9.3	BIENES EN COMODATO	0.00	0.00	0.00	0.00
2	PASIVO	232,740.51	2,564,698.03	2,700,563.30	368,605.78
2.1	PASIVO CIRCULANTE	232,740.51	2,564,698.03	2,700,563.30	368,605.78
2.1.1	CUENTAS POR PAGAR A CORTO PLAZO	232,740.51	2,564,698.03	2,700,563.30	368,605.78
2.1.1.1	SERVICIOS PERSONALES POR PAGAR A CORTO PLAZO	0.00	1,336,478.65	1,336,478.65	0.00
2.1.1.2	PROVEEDORES POR PAGAR A CORTO PLAZO	0.00	1,165,251.73	1,165,251.73	0.00
2.1.1.3	CONTRATISTAS POR OBRAS PÚBLICAS POR PAGAR A CORTO PLAZO	0.00	0.00	0.00	0.00
2.1.1.4	PARTICIPACIONES Y APORTACIONES POR PAGAR A CORTO PLAZO	0.00	0.00	0.00	0.00
2.1.1.5	TRANSFERENCIAS OTORGADAS POR PAGAR A CORTO PLAZO	0.00	0.00	0.00	0.00
2.1.1.6	INTERESES, COMISIONES Y OTROS GASTOS DE LA DEUDA PÚBLICA POR PAGAR A CORTO PLAZO	0.00	0.00	0.00	0.00
2.1.1.7	RETENCIONES Y CONTRIBUCIONES POR PAGAR A CORTO PLAZO	232,740.51	62,967.65	198,832.92	368,605.78
2.1.1.8	DEVOLUCIONES DE LA LEY DE INGRESOS POR PAGAR A CORTO PLAZO	0.00	0.00	0.00	0.00
2.1.1.9	OTRAS CUENTAS POR PAGAR A CORTO PLAZO	0.00	0.00	0.00	0.00
2.1.2	DOCUMENTOS POR PAGAR A CORTO PLAZO	0.00	0.00	0.00	0.00
2.1.2.1	DOCUMENTOS COMERCIALES POR PAGAR A CORTO PLAZO	0.00	0.00	0.00	0.00
2.1.2.2	DOCUMENTOS CON CONTRATISTAS POR OBRAS PÚBLICAS POR PAGAR A CORTO PLAZO	0.00	0.00	0.00	0.00
2.1.2.9	OTROS DOCUMENTOS POR PAGAR A CORTO PLAZO	0.00	0.00	0.00	0.00
2.1.3	PORCIÓN A CORTO PLAZO DE LA DEUDA PÚBLICA A LARGO PLAZO	0.00	0.00	0.00	0.00
2.1.3.1	PORCIÓN A CORTO PLAZO DE LA DEUDA PÚBLICA INTERNA	0.00	0.00	0.00	0.00
2.1.3.2	PORCIÓN A CORTO PLAZO DE LA DEUDA PÚBLICA EXTERNA	0.00	0.00	0.00	0.00
2.1.3.3	PORCIÓN A CORTO PLAZO DE ARRENDAMIENTO FINANCIERO	0.00	0.00	0.00	0.00
2.1.4	TÍTULOS Y VALORES A CORTO PLAZO	0.00	0.00	0.00	0.00
2.1.4.1	TÍTULOS Y VALORES DE LA DEUDA PÚBLICA INTERNA A CORTO PLAZO	0.00	0.00	0.00	0.00
2.1.4.2	TÍTULOS Y VALORES DE LA DEUDA PÚBLICA EXTERNA A CORTO PLAZO	0.00	0.00	0.00	0.00
2.1.5	PASIVOS DIFERIDOS A CORTO PLAZO	0.00	0.00	0.00	0.00
2.1.5.1	INGRESOS COBRADOS POR ADELANTADO A CORTO PLAZO	0.00	0.00	0.00	0.00
2.1.5.2	INTERESES COBRADOS POR ADELANTADO A CORTO PLAZO	0.00	0.00	0.00	0.00
2.1.5.9	OTROS PASIVOS DIFERIDOS A CORTO PLAZO	0.00	0.00	0.00	0.00
2.1.6	FONDOS Y BIENES DE TERCEROS EN GARANTÍA Y/O ADMINISTRACIÓN A CORTO PLAZO	0.00	0.00	0.00	0.00
2.1.6.1	FONDOS EN GARANTÍA A CORTO PLAZO	0.00	0.00	0.00	0.00
2.1.6.2	FONDOS EN ADMINISTRACIÓN A CORTO PLAZO	0.00	0.00	0.00	0.00
2.1.6.3	FONDOS CONTINGENTES A CORTO PLAZO	0.00	0.00	0.00	0.00
2.1.6.4	FONDOS DE FIDEICOMISOS, MANDATOS Y CONTRATOS ANÁLOGOS A CORTO PLAZO	0.00	0.00	0.00	0.00
2.1.6.5	OTROS FONDOS DE TERCEROS EN GARANTÍA Y/O ADMINISTRACIÓN A CORTO PLAZO	0.00	0.00	0.00	0.00
2.1.6.6	VALORES Y BIENES EN GARANTÍA A CORTO PLAZO	0.00	0.00	0.00	0.00
2.1.7	PROVISIONES A CORTO PLAZO	0.00	0.00	0.00	0.00
2.1.7.1	PROVISIÓN PARA DEMANDAS Y JUICIOS A CORTO PLAZO	0.00	0.00	0.00	0.00
2.1.7.2	PROVISIÓN PARA CONTINGENCIAS A CORTO PLAZO	0.00	0.00	0.00	0.00
2.1.7.9	OTRAS PROVISIONES A CORTO PLAZO	0.00	0.00	0.00	0.00
2.1.9	OTROS PASIVOS A CORTO PLAZO	0.00	0.00	0.00	0.00
2.1.9.1	INGRESOS POR CLASIFICAR	0.00	0.00	0.00	0.00
2.1.9.2	RECAUDACIÓN POR PARTICIPAR	0.00	0.00	0.00	0.00
2.1.9.9	OTROS PASIVOS CIRCULANTES	0.00	0.00	0.00	0.00
2.2	PASIVO NO CIRCULANTE	0.00	0.00	0.00	0.00
2.2.1	CUENTAS POR PAGAR A LARGO PLAZO	0.00	0.00	0.00	0.00
2.2.1.1	PROVEEDORES POR PAGAR A LARGO PLAZO	0.00	0.00	0.00	0.00
2.2.1.2	CONTRATISTAS POR OBRAS PÚBLICAS POR PAGAR A LARGO PLAZO	0.00	0.00	0.00	0.00
2.2.2	DOCUMENTOS POR PAGAR A LARGO PLAZO	0.00	0.00	0.00	0.00
2.2.2.1	DOCUMENTOS COMERCIALES POR PAGAR A LARGO PLAZO	0.00	0.00	0.00	0.00
2.2.2.2	DOCUMENTOS CON CONTRATISTAS POR OBRAS PÚBLICAS POR PAGAR A LARGO PLAZO	0.00	0.00	0.00	0.00
2.2.2.9	OTROS DOCUMENTOS POR PAGAR A LARGO PLAZO	0.00	0.00	0.00	0.00
2.2.3	DEUDA PÚBLICA A LARGO PLAZO	0.00	0.00	0.00	0.00
2.2.3.1	TÍTULOS Y VALORES DE LA DEUDA PÚBLICA INTERNA A LARGO PLAZO	0.00	0.00	0.00	0.00
2.2.3.2	TÍTULOS Y VALORES DE LA DEUDA PÚBLICA EXTERNA A LARGO PLAZO	0.00	0.00	0.00	0.00

cu

2.2.3.4	PRÉSTAMOS DE LA DEUDA PÚBLICA INTERNA POR PAGAR A LARGO PLAZO	0.00	0.00	0.00	0.00
2.2.3.5	ARRENDAMIENTO FINANCIERO POR PAGAR A LARGO PLAZO	0.00	0.00	0.00	0.00
2.2.4	<b>PASIVOS DIFERIDOS A LARGO PLAZO</b>	<b>0.00</b>	<b>0.00</b>	<b>0.00</b>	<b>0.00</b>
2.2.4.1	CRÉDITOS DIFERIDOS A LARGO PLAZO	0.00	0.00	0.00	0.00
2.2.4.2	INTERESES COBRADOS POR ADELANTADO A LARGO PLAZO	0.00	0.00	0.00	0.00
2.2.4.9	OTROS PASIVOS DIFERIDOS A LARGO PLAZO	0.00	0.00	0.00	0.00
2.2.5	<b>FONDOS Y BIENES DE TERCEROS EN GARANTÍA Y/O ADMINISTRACIÓN A LARGO PLAZO</b>	<b>0.00</b>	<b>0.00</b>	<b>0.00</b>	<b>0.00</b>
2.2.5.1	FONDOS EN GARANTÍA A LARGO PLAZO	0.00	0.00	0.00	0.00
2.2.5.2	FONDOS EN ADMINISTRACIÓN A LARGO PLAZO	0.00	0.00	0.00	0.00
2.2.5.3	FONDOS CONTINGENTES A LARGO PLAZO	0.00	0.00	0.00	0.00
2.2.5.4	FONDOS DE FIDEICOMISOS, MANDATOS Y CONTRATOS ANALOGOS A LARGO PLAZO	0.00	0.00	0.00	0.00
2.2.5.5	OTROS FONDOS DE TERCEROS EN GARANTÍA Y/O ADMINISTRACIÓN A LARGO PLAZO	0.00	0.00	0.00	0.00
2.2.5.6	VALORES Y BIENES EN GARANTÍA A LARGO PLAZO	0.00	0.00	0.00	0.00
2.2.6	<b>PROVISIONES A LARGO PLAZO</b>	<b>0.00</b>	<b>0.00</b>	<b>0.00</b>	<b>0.00</b>
2.2.6.1	PROVISIÓN PARA DEMANDAS Y JUICIOS A LARGO PLAZO	0.00	0.00	0.00	0.00
2.2.6.2	PROVISIÓN PARA PENSIONES A LARGO PLAZO	0.00	0.00	0.00	0.00
2.2.6.3	PROVISIÓN PARA CONTINGENCIAS A LARGO PLAZO	0.00	0.00	0.00	0.00
2.2.6.9	OTRAS PROVISIONES A LARGO PLAZO	0.00	0.00	0.00	0.00
3	<b>HACIENDA PÚBLICA/PATRIMONIO</b>	<b>0.00</b>	<b>0.00</b>	<b>0.00</b>	<b>0.00</b>
3.1	<b>HACIENDA PÚBLICA/PATRIMONIO CONTRIBUIDO</b>	<b>0.00</b>	<b>0.00</b>	<b>0.00</b>	<b>0.00</b>
3.1.1	APORTACIONES	0.00	0.00	0.00	0.00
3.1.2	DONACIONES DE CAPITAL	0.00	0.00	0.00	0.00
3.1.3	ACTUALIZACIÓN DE LA HACIENDA PÚBLICA/PATRIMONIO	8,732,431.61	0.00	0.00	8,732,431.61
3.2	<b>HACIENDA PÚBLICA/PATRIMONIO GENERADO</b>	<b>8,732,431.61</b>	<b>0.00</b>	<b>0.00</b>	<b>8,732,431.61</b>
3.2.1	RESULTADOS DEL EJERCICIO (AHORRO/ DESAHORRO)	0.00	0.00	0.00	0.00
3.2.2	RESULTADOS DE EJERCICIOS ANTERIORES	9,914,576.83	0.00	0.00	9,914,576.83
3.2.3	REVALUOS	0.00	0.00	0.00	0.00
3.2.3.1	REVALUO DE BIENES INMUEBLES	0.00	0.00	0.00	0.00
3.2.3.2	REVALUO DE BIENES MUEBLES	0.00	0.00	0.00	0.00
3.2.3.3	REVALUO DE BIENES INTANGIBLES	0.00	0.00	0.00	0.00
3.2.3.9	OTROS REVALUOS	0.00	0.00	0.00	0.00
3.2.4	RESERVAS	0.00	0.00	0.00	0.00
3.2.4.1	RESERVAS DE PATRIMONIO	0.00	0.00	0.00	0.00
3.2.4.2	RESERVAS TERRITORIALES	0.00	0.00	0.00	0.00
3.2.4.3	RESERVAS POR CONTINGENCIAS	0.00	0.00	0.00	0.00
3.2.5	RECTIFICACIONES DE RESULTADOS DE EJERCICIOS ANTERIORES	-1,182,145.22	0.00	0.00	-1,182,145.22
3.2.5.1	CAMBIOS EN POLÍTICAS CONTABLES	0.00	0.00	0.00	0.00
3.2.5.2	CAMBIOS POR ERRORES CONTABLES	-1,182,145.22	0.00	0.00	-1,182,145.22
3.3	<b>EXCESO O INSUFICIENCIA EN LA ACTUALIZACIÓN DE LA HACIENDA PÚBLICA/PATRIMONIO</b>	<b>0.00</b>	<b>0.00</b>	<b>0.00</b>	<b>0.00</b>
3.3.1	RESULTADO POR POSICIÓN MONETARIA	0.00	0.00	0.00	0.00
3.3.2	RESULTADO POR TENENCIA DE ACTIVOS NO MONETARIOS	0.00	0.00	0.00	0.00
4	<b>INGRESOS Y OTROS BENEFICIOS</b>	<b>0.00</b>	<b>0.00</b>	<b>2,446,346.05</b>	<b>2,446,346.05</b>
4.1	<b>INGRESOS DE GESTIÓN</b>	<b>0.00</b>	<b>0.00</b>	<b>0.00</b>	<b>0.00</b>
4.1.1	<b>IMPUESTOS</b>	<b>0.00</b>	<b>0.00</b>	<b>0.00</b>	<b>0.00</b>
4.1.1.1	IMPUESTOS SOBRE LOS INGRESOS	0.00	0.00	0.00	0.00
4.1.1.2	IMPUESTOS SOBRE EL PATRIMONIO	0.00	0.00	0.00	0.00
4.1.1.3	IMPUESTOS SOBRE LA PRODUCCIÓN, EL CONSUMO Y LAS TRANSACCIONES	0.00	0.00	0.00	0.00
4.1.1.4	IMPUESTOS AL COMERCIO EXTERIOR	0.00	0.00	0.00	0.00
4.1.1.5	IMPUESTOS SOBRE NÓMINAS Y ASIMILABLES	0.00	0.00	0.00	0.00
4.1.1.6	IMPUESTOS ECOLÓGICOS	0.00	0.00	0.00	0.00
4.1.1.7	ACCESORIOS DE IMPUESTOS	0.00	0.00	0.00	0.00
4.1.1.8	IMPUESTOS NO COMPRENDIDOS EN LA LEY DE INGRESOS VIGENTES. CAUSADOS EN EJERCICIOS FISCALES ANTERIORES PENDIENTES DE LIQUIDACIÓN O PAGO	0.00	0.00	0.00	0.00
4.1.1.9	OTROS IMPUESTOS	0.00	0.00	0.00	0.00
4.1.2	<b>CUOTAS Y APORTACIONES DE SEGURIDAD SOCIAL</b>	<b>0.00</b>	<b>0.00</b>	<b>0.00</b>	<b>0.00</b>
4.1.2.1	APORTACIONES PARA FONDOS DE VIVIENDA	0.00	0.00	0.00	0.00
4.1.2.2	CUOTAS PARA LA SEGURIDAD SOCIAL	0.00	0.00	0.00	0.00
4.1.2.3	CUOTAS DE AHORRO PARA EL RETIRO	0.00	0.00	0.00	0.00
4.1.2.4	ACCESORIOS DE CUOTAS Y APORTACIONES DE SEGURIDAD SOCIAL	0.00	0.00	0.00	0.00
4.1.2.9	OTRAS CUOTAS Y APORTACIONES PARA LA SEGURIDAD SOCIAL	0.00	0.00	0.00	0.00
4.1.3	<b>CONTRIBUCIONES DE MEJORAS</b>	<b>0.00</b>	<b>0.00</b>	<b>0.00</b>	<b>0.00</b>
4.1.3.1	CONTRIBUCIONES DE MEJORAS POR OBRAS PÚBLICAS	0.00	0.00	0.00	0.00
4.1.3.2	CONTRIBUCIONES DE MEJORAS NO COMPRENDIDAS EN LA LEY DE INGRESOS VIGENTE. CAUSADAS EN EJERCICIOS FISCALES ANTERIORES PENDIENTES DE LIQUIDACIÓN O PAGO	0.00	0.00	0.00	0.00
4.1.4	<b>DERECHOS</b>	<b>0.00</b>	<b>0.00</b>	<b>0.00</b>	<b>0.00</b>
4.1.4.1	DERECHOS POR EL USO, GOCE, APROVECHAMIENTO O EXPLOTACIÓN DE BIENES DE DOMINIO PÚBLICO	0.00	0.00	0.00	0.00
4.1.4.2	DERECHOS A LOS HIDROCARBUROS (DEROGADA)	0.00	0.00	0.00	0.00
4.1.4.3	DERECHOS POR PRESTACIÓN DE SERVICIOS	0.00	0.00	0.00	0.00
4.1.4.4	ACCESORIOS DE DERECHOS	0.00	0.00	0.00	0.00
4.1.4.5	DERECHOS NO COMPRENDIDOS EN LA LEY DE INGRESOS VIGENTE. CAUSADOS EN EJERCICIOS FISCALES ANTERIORES PENDIENTES DE LIQUIDACIÓN O PAGO	0.00	0.00	0.00	0.00
4.1.4.9	OTROS DERECHOS	0.00	0.00	0.00	0.00
4.1.5	<b>PRODUCTOS</b>	<b>0.00</b>	<b>0.00</b>	<b>0.00</b>	<b>0.00</b>
4.1.5.1	PRODUCTOS	0.00	0.00	0.00	0.00
4.1.5.2	ENAJENACIÓN DE BIENES MUEBLES NO SUJETOS A SER INVENTARIADOS (DEROGADA)	0.00	0.00	0.00	0.00
4.1.5.3	ACCESORIOS DE PRODUCTOS (DEROGADA)	0.00	0.00	0.00	0.00
4.1.5.4	PRODUCTOS NO COMPRENDIDOS EN LA LEY DE INGRESOS VIGENTE. CAUSADOS EN EJERCICIOS FISCALES ANTERIORES PENDIENTES DE LIQUIDACIÓN O PAGO	0.00	0.00	0.00	0.00
4.1.5.9	OTROS PRODUCTOS QUE GENERAN INGRESOS CORRIENTES (DEROGADA)	0.00	0.00	0.00	0.00

4161	INCENTIVOS DERIVADOS DE LA COLABORACIÓN FISCAL (DEROGADA)	0.00	0.00	0.00	0.00
4162	MULTAS	0.00	0.00	0.00	0.00
4163	INDEMNIZACIONES	0.00	0.00	0.00	0.00
4164	REINTEGROS	0.00	0.00	0.00	0.00
4165	APROVECHAMIENTOS PROVENIENTES DE OBRAS PUBLICAS	0.00	0.00	0.00	0.00
4166	APROVECHAMIENTOS NO COMPRENDIDOS EN LA LEY DE INGRESOS VIGENTE CAUSADOS EN EJERCICIOS FISCALES ANTERIORES PENDIENTES DE LIQUIDACIÓN O PAGO	0.00	0.00	0.00	0.00
4167	APROVECHAMIENTOS POR APORTACIONES Y COOPERACIONES (DEROGADA)	0.00	0.00	0.00	0.00
4168	ACCESOS DE APROVECHAMIENTOS	0.00	0.00	0.00	0.00
4169	OTROS APROVECHAMIENTOS	0.00	0.00	0.00	0.00
417	INGRESOS POR VENTA DE BIENES Y PRESTACIÓN DE SERVICIOS	0.00	0.00	0.00	0.00
4171	INGRESOS POR VENTA DE BIENES Y PRESTACION DE SERVICIOS DE INSTITUCIONES PUBLICAS DE SEGURIDAD SOCIAL	0.00	0.00	0.00	0.00
4172	INGRESOS POR VENTA DE BIENES Y PRESTACION DE SERVICIOS DE EMPRESAS PRODUCTIVAS DEL ESTADO	0.00	0.00	0.00	0.00
4173	INGRESOS POR VENTA DE BIENES Y PRESTACION DE SERVICIOS DE ENTIDADES PARAESTATALES Y FIDEICOMISOS NO EMPRESARIALES	0.00	0.00	0.00	0.00
4174	INGRESOS POR VENTA DE BIENES Y PRESTACION DE SERVICIOS DE ENTIDADES PARAESTATALES EMPRESARIALES NO FINANCIERAS	0.00	0.00	0.00	0.00
4175	INGRESOS POR VENTA DE BIENES Y PRESTACION DE SERVICIOS DE ENTIDADES PARAESTATALES EMPRESARIALES FINANCIERAS	0.00	0.00	0.00	0.00
4176	INGRESOS POR VENTA DE BIENES Y PRESTACION DE SERVICIOS DE ENTIDADES PARAESTATALES EMPRESARIALES FINANCIERAS	0.00	0.00	0.00	0.00
4177	INGRESOS POR VENTA DE BIENES Y PRESTACION DE SERVICIOS DE FIDEICOMISOS FINANCIEROS PUBLICOS CON PARTICIPACION	0.00	0.00	0.00	0.00
4178	INGRESOS POR VENTA DE BIENES Y PRESTACION DE SERVICIOS DE LOS PODERES LEGISLATIVO Y JUDICIAL Y DE LOS ORGANOS	0.00	0.00	0.00	0.00
419	INGRESOS NO COMPRENDIDOS EN LAS FRACCIONES DE LA LEY DE INGRESOS CAUSADOS EN EJERCICIOS FISCALES ANTERIORES	0.00	0.00	0.00	0.00
4191	IMPUESTOS NO COMPRENDIDOS EN LAS FRACCIONES DE LA LEY DE INGRESOS CAUSADOS EN EJERCICIOS FISCALES ANTERIORES	0.00	0.00	0.00	0.00
4192	CONTRIBUCIONES DE MEJORAS, DERECHOS, PRODUCTOS Y APROVECHAMIENTOS NO COMPRENDIDOS EN LAS FRACCIONES	0.00	0.00	0.00	0.00
42	PARTICIPACIONES, APORTACIONES, CONVENIOS, INCENTIVOS DERIVADOS DE LA COLABORACIÓN FISCAL, FONDOS DISTINTOS DE APORTACIONES, TRANSFERENCIAS, ASIGNACIONES, SUBSIDIOS Y SUBVENCIONES, Y PENSIONES Y JUBILACIONES	0.00	0.00	2,446,346.05	2,446,346.05
42.1	PARTICIPACIONES, APORTACIONES, CONVENIOS, INCENTIVOS DERIVADOS DE LA COLABORACIÓN FISCAL Y FONDOS DISTINTOS DE APORTACIONES	0.00	0.00	0.00	0.00
42.1.1	PARTICIPACIONES	0.00	0.00	0.00	0.00
42.1.2	APORTACIONES	0.00	0.00	0.00	0.00
42.1.3	CONVENIOS	0.00	0.00	0.00	0.00
42.1.4	INCENTIVOS DERIVADOS DE LA COLABORACIÓN FISCAL	0.00	0.00	0.00	0.00
42.1.5	FONDOS DISTINTOS DE APORTACIONES	0.00	0.00	0.00	0.00
42.2	TRANSFERENCIAS, ASIGNACIONES, SUBSIDIOS Y SUBVENCIONES, Y PENSIONES Y JUBILACIONES	0.00	0.00	2,446,346.05	2,446,346.05
42.2.1	TRANSFERENCIAS Y ASIGNACIONES	0.00	0.00	888,214.57	0.00
42.2.2	TRANSFERENCIAS DEL SECTOR PÚBLICO (DEROGADA)	0.00	0.00	0.00	0.00
42.2.3	SUBSIDIOS Y SUBVENCIONES	0.00	0.00	1,558,131.48	0.00
42.2.4	AYUDAS SOCIALES (DEROGADA)	0.00	0.00	0.00	0.00
42.2.5	PENSIONES Y JUBILACIONES	0.00	0.00	0.00	0.00
42.2.6	TRANSFERENCIAS DEL EXTERIOR (DEROGADA)	0.00	0.00	0.00	0.00
42.2.7	TRANSFERENCIAS DEL FONDO MEXICANO DEL PETRÓLEO PARA LA ESTABILIZACIÓN Y EL DESARROLLO	0.00	0.00	0.00	0.00
43	OTROS INGRESOS Y BENEFICIOS	0.00	0.00	0.00	0.00
43.1	INGRESOS FINANCIEROS	0.00	0.00	0.00	0.00
43.1.1	INTERESES GANADOS DE TÍTULOS, VALORES Y DEMÁS INSTRUMENTOS FINANCIEROS	0.00	0.00	0.00	0.00
43.1.9	OTROS INGRESOS FINANCIEROS	0.00	0.00	0.00	0.00
43.2	INCREMENTO POR VARIACIÓN DE INVENTARIOS	0.00	0.00	0.00	0.00
43.2.1	INCREMENTO POR VARIACION DE INVENTARIOS DE MERCANCIAS PARA VENTA	0.00	0.00	0.00	0.00
43.2.2	INCREMENTO POR VARIACION DE INVENTARIOS DE MERCANCIAS TERMINADAS	0.00	0.00	0.00	0.00
43.2.3	INCREMENTO POR VARIACION DE INVENTARIOS DE MERCANCIAS EN PROCESO DE ELABORACION	0.00	0.00	0.00	0.00
43.2.4	INCREMENTO POR VARIACION DE INVENTARIOS DE MATERIAS PRIMAS, MATERIALES Y SUMINISTROS PARA PRODUCCION	0.00	0.00	0.00	0.00
43.2.5	INCREMENTO POR VARIACION DE ALMACEN DE MATERIAS PRIMAS, MATERIALES Y SUMINISTROS DE CONSUMO	0.00	0.00	0.00	0.00
43.3	DISMINUCIÓN DEL EXCESO DE ESTIMACIONES POR PÉRDIDA O DETERIORO U OBSOLESCENCIA	0.00	0.00	0.00	0.00
43.3.1	DISMINUCIÓN DEL EXCESO DE ESTIMACIONES POR PÉRDIDA O DETERIORO U OBSOLESCENCIA	0.00	0.00	0.00	0.00
43.4	DISMINUCIÓN DEL EXCESO DE PROVISIONES	0.00	0.00	0.00	0.00
43.4.1	DISMINUCIÓN DEL EXCESO DE PROVISIONES	0.00	0.00	0.00	0.00
43.9	OTROS INGRESOS Y BENEFICIOS VARIOS	0.00	0.00	0.00	0.00
43.9.1	OTROS INGRESOS DE EJERCICIOS ANTERIORES (DEROGADA)	0.00	0.00	0.00	0.00
43.9.2	BONIFICACIONES Y DESCUENTOS OBTENIDOS	0.00	0.00	0.00	0.00
43.9.3	DIFERENCIAS POR TIPO DE CAMBIO A FAVOR	0.00	0.00	0.00	0.00
43.9.4	DIFERENCIAS DE COTIZACIONES A FAVOR EN VALORES NEGOCIABLES	0.00	0.00	0.00	0.00
43.9.5	RESULTADO POR POSICION MONETARIA	0.00	0.00	0.00	0.00
43.9.6	UTILIDADES POR PARTICIPACION PATRIMONIAL	0.00	0.00	0.00	0.00
43.9.7	DIFERENCIAS POR REESTRUCTURACION DE DEUDA PÚBLICA A FAVOR	0.00	0.00	0.00	0.00
43.9.9	OTROS INGRESOS Y BENEFICIOS VARIOS	0.00	0.00	0.00	0.00
5	GASTOS Y OTRAS PERDIDAS	0.00	2,484,606.46	0.00	2,484,606.46
5.1	GASTOS DE FUNCIONAMIENTO	0.00	2,484,606.46	0.00	2,484,606.46
5.1.1	SERVICIOS PERSONALES	0.00	1,374,378.65	0.00	1,374,378.65
5.1.1.1	REMUNERACIONES AL PERSONAL DE CARÁCTER PERMANENTE	0.00	840,563.22	0.00	840,563.22
5.1.1.2	REMUNERACIONES AL PERSONAL DE CARÁCTER TRANSITORIO	0.00	490,480.87	0.00	490,480.87
5.1.1.3	REMUNERACIONES ADICIONALES Y ESPECIALES	0.00	0.00	0.00	0.00
5.1.1.4	SEGURIDAD SOCIAL	0.00	0.00	0.00	0.00
5.1.1.5	OTRAS PRESTACIONES SOCIALES Y ECONOMICAS	0.00	37,900.00	0.00	37,900.00
5.1.1.6	PAGO DE ESTÍMULOS A SERVIDORES PÚBLICOS	0.00	5,434.56	0.00	5,434.56
5.1.2	MATERIALES Y SUMINISTROS	0.00	99,678.44	0.00	99,678.44
5.1.2.1	MATERIALES DE ADMINISTRACIÓN, EMISIÓN DE DOCUMENTOS Y ARTICULOS OFICIALES	0.00	7,975.56	0.00	7,975.56
5.1.2.2	ALIMENTOS Y UTENSILIOS	0.00	21,002.53	0.00	21,002.53
5.1.2.3	MATERIAS PRIMAS Y MATERIALES DE PRODUCCIÓN Y COMERCIALIZACIÓN	0.00	0.00	0.00	0.00
5.1.2.4	MATERIALES Y ARTÍCULOS DE CONSTRUCCIÓN Y DE REPARACIÓN	0.00	28.00	0.00	28.00
5.1.2.5	PRODUCTOS QUÍMICOS, FARMACÉUTICOS Y DE LABORATORIO	0.00	0.00	0.00	0.00
5.1.2.6	COMBUSTIBLES, LUBRICANTES Y ADITIVOS	0.00	43,022.47	0.00	43,022.47

5.1.2.8	MATERIALES Y SUMINISTROS PARA SEGURIDAD	0.00	0.00	0.00	0.00
5.1.2.9	HERRAMIENTAS, REFACCIONES Y ACCESORIOS MENORES	0.00	27 649.88	0.00	27 649.88
<b>5.1.3</b>	<b>SERVICIOS GENERALES</b>	<b>0.00</b>	<b>1,010,549.37</b>	<b>0.00</b>	<b>1,010,549.37</b>
5.1.3.1	SERVICIOS BÁSICOS	0.00	12 631.88	0.00	12 631.88
5.1.3.2	SERVICIOS DE ARRENDAMIENTO	0.00	5 613.10	0.00	5 613.10
5.1.3.3	SERVICIOS PROFESIONALES, CIENTÍFICOS Y TÉCNICOS Y OTROS SERVICIOS	0.00	760 304.42	0.00	760 304.42
5.1.3.4	SERVICIOS FINANCIEROS, BANCARIOS Y COMERCIALES	0.00	10 895.15	0.00	10 895.15
5.1.3.5	SERVICIOS DE INSTALACIÓN, REPARACIÓN, MANTENIMIENTO Y CONSERVACIÓN	0.00	137 793.17	0.00	137 793.17
5.1.3.6	SERVICIOS DE COMUNICACIÓN SOCIAL Y PUBLICIDAD	0.00	0.00	0.00	0.00
5.1.3.7	SERVICIOS DE TRASLADO Y VIÁTICOS	0.00	80 409.65	0.00	80 409.65
5.1.3.8	SERVICIOS OFICIALES	0.00	1 782.00	0.00	1 782.00
5.1.3.9	OTROS SERVICIOS GENERALES	0.00	1 120.00	0.00	1 120.00
<b>5.2</b>	<b>TRANSFERENCIAS, ASIGNACIONES, SUBSIDIOS Y OTRAS AYUDAS</b>	<b>0.00</b>	<b>0.00</b>	<b>0.00</b>	<b>0.00</b>
<b>5.2.1</b>	<b>TRANSFERENCIAS INTERNAS Y ASIGNACIONES AL SECTOR PÚBLICO</b>	<b>0.00</b>	<b>0.00</b>	<b>0.00</b>	<b>0.00</b>
5.2.1.1	ASIGNACIONES AL SECTOR PÚBLICO	0.00	0.00	0.00	0.00
5.2.1.2	TRANSFERENCIAS INTERNAS AL SECTOR PÚBLICO	0.00	0.00	0.00	0.00
<b>5.2.2</b>	<b>TRANSFERENCIAS AL RESTO DEL SECTOR PÚBLICO</b>	<b>0.00</b>	<b>0.00</b>	<b>0.00</b>	<b>0.00</b>
5.2.2.1	TRANSFERENCIAS A ENTIDADES PARAESTATALES	0.00	0.00	0.00	0.00
5.2.2.2	TRANSFERENCIAS A ENTIDADES FEDERATIVAS Y MUNICIPIOS	0.00	0.00	0.00	0.00
<b>5.2.3</b>	<b>SUBSIDIOS Y SUBVENCIONES</b>	<b>0.00</b>	<b>0.00</b>	<b>0.00</b>	<b>0.00</b>
5.2.3.1	SUBSIDIOS	0.00	0.00	0.00	0.00
5.2.3.2	SUBVENCIONES	0.00	0.00	0.00	0.00
<b>5.2.4</b>	<b>AYUDAS SOCIALES</b>	<b>0.00</b>	<b>0.00</b>	<b>0.00</b>	<b>0.00</b>
5.2.4.1	AYUDAS SOCIALES A PERSONAS	0.00	0.00	0.00	0.00
5.2.4.2	BECAS	0.00	0.00	0.00	0.00
5.2.4.3	AYUDAS SOCIALES A INSTITUCIONES	0.00	0.00	0.00	0.00
5.2.4.4	AYUDAS SOCIALES POR DESASTRES NATURALES Y OTROS SINIESTROS	0.00	0.00	0.00	0.00
<b>5.2.5</b>	<b>PENSIONES Y JUBILACIONES</b>	<b>0.00</b>	<b>0.00</b>	<b>0.00</b>	<b>0.00</b>
5.2.5.1	PENSIONES	0.00	0.00	0.00	0.00
5.2.5.2	JUBILACIONES	0.00	0.00	0.00	0.00
5.2.5.9	OTRAS PENSIONES Y JUBILACIONES	0.00	0.00	0.00	0.00
<b>5.2.6</b>	<b>TRANSFERENCIAS A FIDEICOMISOS, MANDATOS Y CONTRATOS ANÁLOGOS</b>	<b>0.00</b>	<b>0.00</b>	<b>0.00</b>	<b>0.00</b>
5.2.6.1	TRANSFERENCIAS A FIDEICOMISOS, MANDATOS Y CONTRATOS ANÁLOGOS AL GOBIERNO	0.00	0.00	0.00	0.00
5.2.6.2	TRANSFERENCIAS A FIDEICOMISOS, MANDATOS Y CONTRATOS ANÁLOGOS A ENTIDADES PARAESTATALES	0.00	0.00	0.00	0.00
<b>5.2.7</b>	<b>TRANSFERENCIAS A LA SEGURIDAD SOCIAL</b>	<b>0.00</b>	<b>0.00</b>	<b>0.00</b>	<b>0.00</b>
5.2.7.1	TRANSFERENCIAS POR OBLIGACIONES DE LEY	0.00	0.00	0.00	0.00
<b>5.2.8</b>	<b>DONATIVOS</b>	<b>0.00</b>	<b>0.00</b>	<b>0.00</b>	<b>0.00</b>
5.2.8.1	DONATIVOS A INSTITUCIONES SIN FINES DE LUCRO	0.00	0.00	0.00	0.00
5.2.8.2	DONATIVOS A ENTIDADES FEDERATIVAS Y MUNICIPIOS	0.00	0.00	0.00	0.00
5.2.8.3	DONATIVOS A FIDEICOMISO, MANDATOS Y CONTRATOS ANÁLOGOS PRIVADOS	0.00	0.00	0.00	0.00
5.2.8.4	DONATIVOS A FIDEICOMISO, MANDATOS Y CONTRATOS ANÁLOGOS ESTATALES	0.00	0.00	0.00	0.00
5.2.8.5	DONATIVOS INTERNACIONALES	0.00	0.00	0.00	0.00
<b>5.2.9</b>	<b>TRANSFERENCIAS AL EXTERIOR</b>	<b>0.00</b>	<b>0.00</b>	<b>0.00</b>	<b>0.00</b>
5.2.9.1	TRANSFERENCIAS AL EXTERIOR A GOBIERNOS EXTRANJEROS Y ORGANISMOS INTERNACIONALES	0.00	0.00	0.00	0.00
5.2.9.2	TRANSFERENCIAS AL SECTOR PRIVADO EXTERNO	0.00	0.00	0.00	0.00
<b>5.3</b>	<b>PARTICIPACIONES Y APORTACIONES</b>	<b>0.00</b>	<b>0.00</b>	<b>0.00</b>	<b>0.00</b>
<b>5.3.1</b>	<b>PARTICIPACIONES</b>	<b>0.00</b>	<b>0.00</b>	<b>0.00</b>	<b>0.00</b>
5.3.1.1	PARTICIPACIONES DE LA FEDERACIÓN A ENTIDADES FEDERATIVAS Y MUNICIPIOS	0.00	0.00	0.00	0.00
5.3.1.2	PARTICIPACIONES DE LAS ENTIDADES FEDERATIVAS A LOS MUNICIPIOS	0.00	0.00	0.00	0.00
<b>5.3.2</b>	<b>APORTACIONES</b>	<b>0.00</b>	<b>0.00</b>	<b>0.00</b>	<b>0.00</b>
5.3.2.1	APORTACIONES DE LA FEDERACIÓN A ENTIDADES FEDERATIVAS Y MUNICIPIOS	0.00	0.00	0.00	0.00
5.3.2.2	APORTACIONES DE LAS ENTIDADES FEDERATIVAS A LOS MUNICIPIOS	0.00	0.00	0.00	0.00
<b>5.3.3</b>	<b>CONVENIOS</b>	<b>0.00</b>	<b>0.00</b>	<b>0.00</b>	<b>0.00</b>
5.3.3.1	CONVENIOS DE REASIGNACIÓN	0.00	0.00	0.00	0.00
5.3.3.2	CONVENIOS DE DESCENTRALIZACIÓN Y OTROS	0.00	0.00	0.00	0.00
<b>5.4</b>	<b>INTERESES, COMISIONES Y OTROS GASTOS DE LA DEUDA PÚBLICA</b>	<b>0.00</b>	<b>0.00</b>	<b>0.00</b>	<b>0.00</b>
<b>5.4.1</b>	<b>INTERESES DE LA DEUDA PÚBLICA</b>	<b>0.00</b>	<b>0.00</b>	<b>0.00</b>	<b>0.00</b>
5.4.1.1	INTERESES DE LA DEUDA PÚBLICA INTERNA	0.00	0.00	0.00	0.00
5.4.1.2	INTERESES DE LA DEUDA PÚBLICA EXTERNA	0.00	0.00	0.00	0.00
<b>5.4.2</b>	<b>COMISIONES DE LA DEUDA PÚBLICA</b>	<b>0.00</b>	<b>0.00</b>	<b>0.00</b>	<b>0.00</b>
5.4.2.1	COMISIONES DE LA DEUDA PÚBLICA INTERNA	0.00	0.00	0.00	0.00
5.4.2.2	COMISIONES DE LA DEUDA PÚBLICA EXTERNA	0.00	0.00	0.00	0.00
<b>5.4.3</b>	<b>GASTOS DE LA DEUDA PÚBLICA</b>	<b>0.00</b>	<b>0.00</b>	<b>0.00</b>	<b>0.00</b>
5.4.3.1	GASTOS DE LA DEUDA PÚBLICA INTERNA	0.00	0.00	0.00	0.00
5.4.3.2	GASTOS DE LA DEUDA PÚBLICA EXTERNA	0.00	0.00	0.00	0.00
<b>5.4.4</b>	<b>COSTO POR COBERTURAS</b>	<b>0.00</b>	<b>0.00</b>	<b>0.00</b>	<b>0.00</b>
5.4.4.1	COSTO POR COBERTURAS	0.00	0.00	0.00	0.00
<b>5.4.5</b>	<b>APOYOS FINANCIEROS</b>	<b>0.00</b>	<b>0.00</b>	<b>0.00</b>	<b>0.00</b>
5.4.5.1	APOYOS FINANCIEROS A INTERMEDIARIOS	0.00	0.00	0.00	0.00
5.4.5.2	APOYO FINANCIEROS A AHORRADORES Y DEUDORES DEL SISTEMA FINANCIERO NACIONAL	0.00	0.00	0.00	0.00
<b>5.5</b>	<b>OTROS GASTOS Y PERDIDAS EXTRAORDINARIAS</b>	<b>0.00</b>	<b>0.00</b>	<b>0.00</b>	<b>0.00</b>
<b>5.5.1</b>	<b>ESTIMACIONES, DEPRECIACIONES, DETERIOROS, OBSOLESCENCIA Y AMORTIZACIONES</b>	<b>0.00</b>	<b>0.00</b>	<b>0.00</b>	<b>0.00</b>
5.5.1.1	ESTIMACIONES POR PÉRDIDA O DETERIORO DE ACTIVOS CIRCULANTES	0.00	0.00	0.00	0.00
5.5.1.2	ESTIMACIONES POR PÉRDIDA O DETERIORO DE ACTIVO NO CIRCULANTE	0.00	0.00	0.00	0.00
5.5.1.3	DEPRECIACIÓN DE BIENES INMUEBLES	0.00	0.00	0.00	0.00
5.5.1.4	DEPRECIACIÓN DE INFRAESTRUCTURA	0.00	0.00	0.00	0.00



5.5.1.6	DETERIORO DE LOS ACTIVOS BIOLÓGICOS	0.00	0.00	0.00	0.00
5.5.1.7	AMORTIZACIÓN DE ACTIVOS INTANGIBLES	0.00	0.00	0.00	0.00
5.5.1.8	DISMINUCIÓN DE BIENES POR PÉRDIDA, OBSOLESCENCIA Y DETERIORO	0.00	0.00	0.00	0.00
5.5.2	PROVISIONES	0.00	0.00	0.00	0.00
5.5.2.1	PROVISIONES DE PASIVOS A CORTO PLAZO	0.00	0.00	0.00	0.00
5.5.2.2	PROVISIONES DE PASIVOS A LARGO PLAZO	0.00	0.00	0.00	0.00
5.5.3	DISMINUCIÓN DE INVENTARIOS	0.00	0.00	0.00	0.00
5.5.3.1	DISMINUCIÓN DE INVENTARIOS DE MERCANCIAS PARA VENTA	0.00	0.00	0.00	0.00
5.5.3.2	DISMINUCIÓN DE INVENTARIOS DE MERCANCIAS TERMINADAS	0.00	0.00	0.00	0.00
5.5.3.3	DISMINUCIÓN DE INVENTARIOS DE MERCANCIAS EN PROCESO DE ELABORACION	0.00	0.00	0.00	0.00
5.5.3.4	DISMINUCIÓN DE INVENTARIOS DE MATERIAS PRIMAS, MATERIALES Y SUMINISTROS PARA PRODUCCIÓN	0.00	0.00	0.00	0.00
5.5.3.5	DISMINUCIÓN DE ALMACEN DE MATERIALES Y SUMINISTROS DE CONSUMO	0.00	0.00	0.00	0.00
5.5.4	AUMENTO POR INSUFICIENCIA DE ESTIMACIONES POR PÉRDIDA O DETERIORO U OBSOLESCENCIA	0.00	0.00	0.00	0.00
5.5.4.1	AUMENTO POR INSUFICIENCIA DE ESTIMACIONES POR PÉRDIDA O DETERIORO U OBSOLESCENCIA	0.00	0.00	0.00	0.00
5.5.5	AUMENTO POR INSUFICIENCIA DE PROVISIONES	0.00	0.00	0.00	0.00
5.5.5.1	AUMENTO POR INSUFICIENCIA DE PROVISIONES	0.00	0.00	0.00	0.00
5.5.9	OTROS GASTOS	0.00	0.00	0.00	0.00
5.5.9.1	GASTOS DE EJERCICIOS ANTERIORES	0.00	0.00	0.00	0.00
5.5.9.2	PÉRDIDAS POR RESPONSABILIDADES	0.00	0.00	0.00	0.00
5.5.9.3	BONIFICACIONES Y DESCUENTOS OTORGADOS	0.00	0.00	0.00	0.00
5.5.9.4	DIFERENCIAS POR TIPO DE CAMBIO NEGATIVAS	0.00	0.00	0.00	0.00
5.5.9.5	DIFERENCIAS DE COTIZACIONES NEGATIVAS EN VALORES NEGOCIABLES	0.00	0.00	0.00	0.00
5.5.9.6	RESULTADO POR POSICION MONETARIA	0.00	0.00	0.00	0.00
5.5.9.7	PÉRDIDAS POR PARTICIPACIÓN PATRIMONIAL	0.00	0.00	0.00	0.00
5.5.9.8	DIFERENCIAS POR REESTRUCTURACIÓN DE DEUDA PÚBLICA NEGATIVAS	0.00	0.00	0.00	0.00
5.5.9.9	OTROS GASTOS VARIOS	0.00	0.00	0.00	0.00
5.6	INVERSIÓN PÚBLICA	0.00	0.00	0.00	0.00
5.6.1	INVERSIÓN PÚBLICA NO CAPITALIZABLE	0.00	0.00	0.00	0.00
5.6.1.1	CONSTRUCCIÓN EN BIENES NO CAPITALIZABLE	0.00	0.00	0.00	0.00
7	CUENTAS DE ORDEN CONTABLES	0.00	0.00	0.00	0.00
7.1	VALORES	0.00	0.00	0.00	0.00
7.1.1	VALORES EN CUSTODIA	0.00	0.00	0.00	0.00
7.1.2	CUSTODIA DE VALORES	0.00	0.00	0.00	0.00
7.1.3	INSTRUMENTOS DE CRÉDITO PRESTADOS A FORMADORES DE MERCADO	0.00	0.00	0.00	0.00
7.1.4	PRÉSTAMO DE INSTRUMENTOS DE CRÉDITO A FORMADORES DE MERCADO Y SU GARANTÍA	0.00	0.00	0.00	0.00
7.1.5	INSTRUMENTOS DE CRÉDITO RECIBIDOS EN GARANTIA DE LOS FORMADORES DE MERCADO	0.00	0.00	0.00	0.00
7.1.6	GARANTIA DE CRÉDITOS RECIBIDOS DE LOS FORMADORES DE MERCADO	0.00	0.00	0.00	0.00
7.2	EMISION DE OBLIGACIONES	0.00	0.00	0.00	0.00
7.2.1	AUTORIZACION PARA LA EMISION DE BONOS, TÍTULOS Y VALORES DE LA DEUDA PUBLICA INTERNA	0.00	0.00	0.00	0.00
7.2.2	AUTORIZACION PARA LA EMISION DE BONOS, TÍTULOS Y VALORES DE LA DEUDA PUBLICA EXTERNA	0.00	0.00	0.00	0.00
7.2.3	EMISIONES AUTORIZADAS DE LA DEUDA PÚBLICA INTERNA Y EXTERNA	0.00	0.00	0.00	0.00
7.2.4	SUSCRIPCION DE CONTRATOS DE PRÉSTAMOS Y OTRAS OBLIGACIONES DE LA DEUDA PUBLICA INTERNA	0.00	0.00	0.00	0.00
7.2.5	SUSCRIPCION DE CONTRATOS DE PRÉSTAMOS Y OTRAS OBLIGACIONES DE LA DEUDA PUBLICA EXTERNA	0.00	0.00	0.00	0.00
7.2.6	CONTRATOS DE PRÉSTAMOS Y OTRAS OBLIGACIONES DE LA DEUDA PUBLICA INTERNA Y EXTERNA	0.00	0.00	0.00	0.00
7.3	AVALES Y GARANTIAS	0.00	0.00	0.00	0.00
7.3.1	AVALES AUTORIZADOS	0.00	0.00	0.00	0.00
7.3.2	AVALES FIRMADOS	0.00	0.00	0.00	0.00
7.3.3	FIANZAS Y GARANTIAS RECIBIDAS POR DEUDAS A COBRAR	0.00	0.00	0.00	0.00
7.3.4	FIANZAS Y GARANTIAS RECIBIDAS	0.00	0.00	0.00	0.00
7.3.5	FIANZAS OTORGADAS PARA RESPALDAR OBLIGACIONES NO FISCALES DEL GOBIERNO	0.00	0.00	0.00	0.00
7.3.6	FIANZAS OTORGADAS DEL GOBIERNO PARA RESPALDAR OBLIGACIONES NO FISCALES	0.00	0.00	0.00	0.00
7.4	JUICIOS	0.00	0.00	0.00	0.00
7.4.1	DEMANDAS JUDICIAL EN PROCESO DE RESOLUCIÓN	0.00	0.00	0.00	0.00
7.4.2	RESOLUCION DE DEMANDAS EN PROCESO JUDICIAL	0.00	0.00	0.00	0.00
7.5	INVERSION MEDIANTE PROYECTOS PARA PRESTACION DE SERVICIOS (PPS) Y SIMILARES	0.00	0.00	0.00	0.00
7.5.1	CONTRATOS PARA INVERSIÓN MEDIANTE PROYECTOS PARA PRESTACIÓN DE SERVICIOS (PPS) Y SIMILARES	0.00	0.00	0.00	0.00
7.5.2	INVERSIÓN PÚBLICA CONTRATADA MEDIANTE PROYECTOS PARA PRESTACIÓN DE SERVICIOS (PPS) Y SIMILARES	0.00	0.00	0.00	0.00
7.6	BIENES EN CONCESIONADOS O EN COMODATO	0.00	0.00	0.00	0.00
7.6.1	BIENES BAJO CONTRATO EN CONCESIÓN	0.00	0.00	0.00	0.00
7.6.2	CONTRATO DE CONCESIÓN POR BIENES	0.00	0.00	0.00	0.00
7.6.3	BIENES BAJO CONTRATO EN COMODATO	0.00	0.00	0.00	0.00
7.6.4	CONTRATO DE COMODATO POR BIENES	0.00	0.00	0.00	0.00

"Bajo protesta de decir verdad declaramos que los Estados Financieros y sus notas, son razonablemente correctos y son responsabilidad del emisor"

Mtro. JORGE MANUEL CÉSAR GÓMEZ  
DIRECTOR GENERAL

LIC. IGNACIO ESQUIVEL MARTINEZ  
DIRECTOR ADMINISTRATIVO

C.P. ANA LUISA SALAZAR TERRAZAS  
SUBDIRECTORA DE ADMINISTRACION


## RADIO COAHUILA

## Balanza de Comprobación


Del 01 de enero al 31 de marzo de 2019

CÓDIGO	CUENTA CONTABLE	SALDO INICIAL	CARGOS	ABONOS	SALDO FINAL
8	CUENTAS DE ORDEN PRESUPUESTARIAS	0.00	41,097,260.16	41,097,260.16	0.00
8.1	LEY DE INGRESOS	0.00	18,509,446.06	18,509,446.06	0.00
8.1.1	LEY DE INGRESOS ESTIMADA	0.00	10,500,491.00	0.00	10,500,491.00
8.1.2	LEY DE INGRESOS POR EJECUTAR	0.00	4,004,477.53	12,058,622.48	8,054,144.95
8.1.3	MODIFICACIONES A LA LEY DE INGRESOS ESTIMADA	0.00	1,558,131.48	1,558,131.48	0.00
8.1.4	LEY DE INGRESOS DEVENGADA	0.00	2,446,346.05	2,446,346.05	0.00
8.1.5	LEY DE INGRESOS RECAUDADA	0.00	0.00	2,446,346.05	2,446,346.05
8.2	PRESUPUESTO DE EGRESOS	0.00	22,587,814.10	22,587,814.10	0.00
8.2.1	PRESUPUESTO DE EGRESOS APROBADO	0.00	0.00	10,500,491.00	10,500,491.00
8.2.2	PRESUPUESTO DE EGRESOS POR EJERCER	0.00	11,618,645.70	3,463,977.26	8,154,668.44
8.2.3	MODIFICACIONES AL PRESUPUESTO DE EGRESOS APROBADO	0.00	962,246.88	1,118,154.70	155,907.82
8.2.4	PRESUPUESTO DE EGRESOS COMPROMETIDO	0.00	2,501,730.38	2,501,730.38	0.00
8.2.5	PRESUPUESTO DE EGRESOS DEVENGADO	0.00	2,501,730.38	2,501,730.38	0.00
8.2.6	PRESUPUESTO DE EGRESOS EJERCIDO	0.00	2,501,730.38	2,501,730.38	0.00
8.2.7	PRESUPUESTO DE EGRESOS PAGADO	0.00	2,501,730.38	0.00	2,501,730.38

"Bajo protesta de decir verdad declaramos que los Estados Financieros y sus notas, son razonablemente correctos y son responsabilidad del emisor"

  
 MTR. JORGE MANUEL CÉSAR GÓMEZ  
 DIRECTOR GENERAL

  
 LIC. IGNACIO ESQUIVEL MARTÍNEZ  
 DIRECTOR ADMINISTRATIVO

  
 C.P. ANA LUISA SALAZAR TERRAZAS  
 SUBDIRECTORA DE ADMINISTRACIÓN


# II.INFORMACION PRESUPUESTARIA

**RADIO COAHUILA**  
**Estado Analítico de Ingresos**  
**Del 01 de enero al 31 de marzo de 2019**

Clasificación Económica	Ingreso					Diferencia
	Estimado	Ampliaciones y Reducciones	Modificado	Devengado	Recaudado	
	1	2	(3= 1 + 2)	4	5	
Impuestos	0.00	0.00	0.00	0.00	0.00	0.00
Cuotas y Aportaciones de Seguridad Social	0.00	0.00	0.00	0.00	0.00	0.00
Contribuciones de Mejoras	0.00	0.00	0.00	0.00	0.00	0.00
Derechos	0.00	0.00	0.00	0.00	0.00	0.00
Productos	0.00	0.00	0.00	0.00	0.00	0.00
Corriente	0.00	0.00	0.00	0.00	0.00	0.00
Capital	0.00	0.00	0.00	0.00	0.00	0.00
Aprovechamientos	0.00	0.00	0.00	0.00	0.00	0.00
Corriente	0.00	0.00	0.00	0.00	0.00	0.00
Capital	0.00	0.00	0.00	0.00	0.00	0.00
Ingresos por Ventas de Bienes y Servicios	0.00	0.00	0.00	0.00	0.00	0.00
Participaciones y Aportaciones	0.00	0.00	0.00	0.00	0.00	0.00
Transferencias, Asignaciones, Subsidios y Otras Ayudas	10,500,491.00	0.00	10,500,491.00	2,446,346.05	2,446,346.05	-8,054,144.95
Ingresos Derivados de Financiamientos	0.00	0.00	0.00	0.00	0.00	0.00
<b>Total</b>	<b>10,500,491.00</b>	<b>0.00</b>	<b>10,500,491.00</b>	<b>2,446,346.05</b>	<b>2,446,346.05</b>	<b>-8,054,144.95</b>
				<b>Ingresos excedentes</b>		

  
 MTR. JORGE MANUEL CÉSAR GÓMEZ  
 DIRECTOR GENERAL

  
 LIC. IGNACIO ESQUIVEL MARTINEZ  
 DIRECTOR ADMINISTRATIVO

  
 C.P. ANA LUISA SALAZAR TERRAZAS  
 SUBDIRECTORA ADMINISTRATIVA

**RADIO COAHUILA**  
**Estado Analítico de Ingresos**  
**Del 01 de enero al 31 de marzo de 2019**

Estado Analítico de Ingresos Por Fuente de Financiamiento	Ingreso					Diferencia (6= 5 - 1)
	Estimado	Ampliaciones y Reducciones	Modificado (3= 1 + 2)	Devengado	Recaudado	
	1	2		4	5	
<b>Ingresos del Poder Ejecutivo Federal o Estatal y de los Municipios</b>	0.00	0.00	0.00	0.00	0.00	0.00
Impuestos	0.00	0.00	0.00	0.00	0.00	0.00
Cuotas y Aportaciones de Seguridad Social	0.00	0.00	0.00	0.00	0.00	0.00
Contribuciones de Mejoras	0.00	0.00	0.00	0.00	0.00	0.00
Derechos	0.00	0.00	0.00	0.00	0.00	0.00
Productos	0.00	0.00	0.00	0.00	0.00	0.00
Aprovechamientos	0.00	0.00	0.00	0.00	0.00	0.00
Participaciones, Aportaciones, Convenios, Incentivos Derivados de la Colaboración Fiscal y Fondos Distintos de Aportaciones	0.00	0.00	0.00	0.00	0.00	0.00
Transferencias, Asignaciones, Subsidios y Subvenciones, y Pensiones y Jubilaciones	0.00	0.00	0.00	0.00	0.00	0.00
<b>Ingresos de los Entes Públicos de los Poderes Legislativo y Judicial, de los Órganos Autónomos y del Sector Paraestatal o Paramunicipal, así como de las Empresas Productivas del Estado</b>	10,500,491.00	0.00	10,500,491.00	2,446,346.05	2,446,346.05	-8,054,144.95
Cuotas y Aportaciones de Seguridad Social	0.00	0.00	0.00	0.00	0.00	0.00
Productos	0.00	0.00	0.00	0.00	0.00	0.00
Ingresos por Venta de Bienes, Presentación de Servicios y Otros Ingresos	0.00	0.00	0.00	0.00	0.00	0.00
Transferencias, Asignaciones, Subsidios y Subvenciones, y Pensiones y Jubilaciones	10,500,491.00	0.00	10,500,491.00	2,446,346.05	2,446,346.05	-8,054,144.95
<b>Ingresos Derivados de Financiamientos</b>	0.00	0.00	0.00	0.00	0.00	0.00
Ingresos Derivados de Financiamientos	0.00	0.00	0.00	0.00	0.00	0.00
<b>Total</b>	<b>10,500,491.00</b>	<b>0.00</b>	<b>10,500,491.00</b>	<b>2,446,346.05</b>	<b>2,446,346.05</b>	<b>-8,054,144.95</b>
				<b>Ingresos excedentes</b>		

  
 MTR. JORGE MANUEL CÉSAR GÓMEZ  
 DIRECTOR GENERAL

  
 LIC. IGNACIO ESQUIVEL MARTINEZ  
 DIRECTOR ADMINISTRATIVO

  
 C.P ANA LUISA SALAZAR TERRAZAS  
 SUBDIRECTORA DE ADMINISTRACION

**RADIO COAHUILA**  
**Estado Analítico de Ingresos**  
 Del 01 de enero al 31 de marzo de 2019

Rubro de Ingresos	Ingreso					Diferencia
	Estimado	Ampliaciones y Reducciones	Modificado	Devengado	Recaudado	
	1	2	(3= 1 + 2)	4	5	
Impuestos	0.00	0.00	0.00	0.00	0.00	0.00
Cuotas y Aportaciones de Seguridad Social	0.00	0.00	0.00	0.00	0.00	0.00
Contribuciones de Mejoras	0.00	0.00	0.00	0.00	0.00	0.00
Derechos	0.00	0.00	0.00	0.00	0.00	0.00
Productos	0.00	0.00	0.00	0.00	0.00	0.00
Aprovechamientos	0.00	0.00	0.00	0.00	0.00	0.00
Ingresos por Venta de Bienes, Presentación de Servicios y Otros Ingresos	0.00	0.00	0.00	0.00	0.00	0.00
Participaciones, Aportaciones, Convenios, Incentivos Derivados de la Colaboración Fiscal y Fondos Distintos de Aportaciones	0.00	0.00	0.00	0.00	0.00	0.00
Transferencias, Asignaciones, Subsidios y Subvenciones, y Pensiones y Jubilaciones	10,500,491.00	0.00	10,500,491.00	2,446,346.05	2,446,346.05	-8,054,144.95
Ingresos Derivados de Financiamientos	0.00	0.00	0.00	0.00	0.00	0.00
<b>Total</b>	<b>10,500,491.00</b>	<b>0.00</b>	<b>10,500,491.00</b>	<b>2,446,346.05</b>	<b>2,446,346.05</b>	<b>-8,054,144.95</b>
				<b>Ingresos excedentes</b>		

  
 MTRO. JORGE MANUEL CÉSAR GÓMEZ  
 DIRECTOR GENERAL

  
 LIC. IGNACIO ESQUIVEL MARTINEZ  
 DIRECTOR ADMINISTRATIVO

  
 C.P ANA LUISA SALAZAR TERRAZAS  
 SUBDIRECTORA DE ADMINISTRACION

**RADIO COAHUILA**  
**Estado Analítico del Ejercicio del Presupuesto de Egresos**  
**Clasificación Administrativa**  
**Del 01 de enero al 31 de marzo de 2019**

Concepto	Egresos					Subejercicio
	Aprobado	Ampliaciones/ (Reducciones)	Modificado	Devengado	Pagado	
	1	2	3 = (1 + 2)	4	5	
100 RADIO COAHUILA	10,500,491.00	155,907.82	10,656,398.82	2,501,730.38	2,501,730.38	8,154,668.44
DIRECCION ADMINISTRATIVA	10,500,491.00	155,907.82	10,656,398.82	2,501,730.38	2,501,730.38	8,154,668.44
<b>Total del Gasto</b>	<b>10,500,491.00</b>	<b>155,907.82</b>	<b>10,656,398.82</b>	<b>2,501,730.38</b>	<b>2,501,730.38</b>	<b>8,154,668.44</b>


**Gobierno (Federal/Estatal/Municipal) de**  
**Estado Analítico del Ejercicio del Presupuesto de Egresos**  
**Clasificación Administrativa**  
**Del 01 de enero al 31 de marzo de 2019**

Concepto	Egresos					Subejercicio
	Aprobado	Ampliaciones/ (Reducciones)	Modificado	Devengado	Pagado	
	1	2	3 = (1 + 2)	4	5	
Poder Ejecutivo	0.00	0.00	0.00	0.00	0.00	0.00
Poder Legislativo	0.00	0.00	0.00	0.00	0.00	0.00
Poder Judicial	0.00	0.00	0.00	0.00	0.00	0.00
Órganos Autónomos	0.00	0.00	0.00	0.00	0.00	0.00
<b>Total del Gasto</b>	<b>0.00</b>	<b>0.00</b>	<b>0.00</b>	<b>0.00</b>	<b>0.00</b>	<b>0.00</b>

**Sector Paraestatal del Gobierno (Federal/Estatal/Municipal) de**  
**Estado Analítico del Ejercicio del Presupuesto de Egresos**  
**Clasificación Administrativa**  
**Del 01 de enero al 31 de marzo de 2019**

Concepto	Egresos					Subejercicio
	Aprobado	Ampliaciones/ (Reducciones)	Modificado	Devengado	Pagado	
	1	2	3 = (1 + 2)	4	5	
Entidades Paraestatales y Fideicomisos No Empresariales y No Financieros	0.00	0.00	0.00	0.00	0.00	0.00
Instituciones Públicas de la Seguridad Social	0.00	0.00	0.00	0.00	0.00	0.00
Entidades Paraestatales Empresariales No Financieras con Participación Estatal Mayoritaria	0.00	0.00	0.00	0.00	0.00	0.00
Fideicomisos Empresariales No Financieros con Participación Estatal Mayoritaria	0.00	0.00	0.00	0.00	0.00	0.00
Entidades Paraestatales Empresariales Financieras Monetarias con Participación Estatal Mayoritaria	0.00	0.00	0.00	0.00	0.00	0.00
Entidades Paraestatales Empresariales Financieras No Monetarias con Participación Estatal Mayoritaria	0.00	0.00	0.00	0.00	0.00	0.00
Fideicomisos Financieros Públicos con Participación Estatal Mayoritaria	0.00	0.00	0.00	0.00	0.00	0.00
<b>Total del Gasto</b>	<b>0.00</b>	<b>0.00</b>	<b>0.00</b>	<b>0.00</b>	<b>0.00</b>	<b>0.00</b>

  
**MTR. JÓRGE MANUEL CÉSAR GÓMEZ**  
 DIRECTOR GENERAL

  
**LIC. IGNACIO ESQUIVEL MARTÍNEZ**  
 DIRECTOR ADMINISTRATIVO


  
**C.P. ANA LUISA SALAZAR TERRAZAS**  
 SUBDIRECTORA DE ADMINISTRACION

**RADIO COAHUILA**  
**Estado Analítico del Ejercicio del Presupuesto de Egresos**  
**Clasificación Económica (por Tipo de Gasto)**  
**Del 01 de enero al 31 de marzo de 2019**

Concepto	Egresos					Subejercicio 6 = ( 3 - 4 )
	Aprobado	Ampliaciones/ (Reducciones)	Modificado	Devengado	Pagado	
	1	2	3 = ( 1 + 2 )	4	5	
Gasto Corriente	9,110,991.00	155,907.82	9,266,898.82	2,484,606.46	2,484,606.46	6,782,292.36
Gasto de Capital	1,389,500.00	0.00	1,389,500.00	17,123.92	17,123.92	1,372,376.08
Amortización de la Deuda y Disminución de Pasivos	0.00	0.00	0.00	0.00	0.00	0.00
Pensiones y Jubilaciones	0.00	0.00	0.00	0.00	0.00	0.00
Participaciones	0.00	0.00	0.00	0.00	0.00	0.00
<b>Total del Gasto</b>	<b>10,500,491.00</b>	<b>155,907.82</b>	<b>10,656,398.82</b>	<b>2,501,730.38</b>	<b>2,501,730.38</b>	<b>8,154,668.44</b>

  
 MTRO. JORGE MANUEL CÉSAR GÓMEZ  
 DIRECTOR GENERAL

  
 LIC. IGNACIO ESQUIVEL MARTINEZ  
 DIRECTOR ADMINISTRATIVO

  
 C.P. ANA LUISA SALAZAR TERRAZAS  
 SUBDIRECTORA DE ADMINISTRACION



**RADIO COAHUILA**  
**Estado Analítico del Ejercicio del Presupuesto de Egresos**  
**Clasificación por Objeto del Gasto (Capítulo y Concepto)**  
**Del 01 de enero al 31 de marzo de 2019**

Concepto	Egresos					Subejercicio
	Aprobado	Ampliaciones/ (Reducciones)	Modificado	Devengado	Pagado	
	1	2	3 = (1 + 2)	4	5	
<b>Servicios Personales</b>	5,362,365.00	156,172.56	5,518,537.56	1,374,378.65	1,374,378.65	4,144,158.91
Remuneraciones al Personal de Carácter Permanente	3,271,965.00	133,669.23	3,405,634.23	840,563.22	840,563.22	2,565,071.01
Remuneraciones al Personal de Carácter Transitorio	2,090,400.00	-20,831.23	2,069,568.77	490,480.87	490,480.87	1,579,087.90
Remuneraciones Adicionales y Especiales	0.00	0.00	0.00	0.00	0.00	0.00
Seguridad Social	0.00	0.00	0.00	0.00	0.00	0.00
Otras Prestaciones Sociales y Económicas	0.00	37,900.00	37,900.00	37,900.00	37,900.00	0.00
Previsiones	0.00	0.00	0.00	0.00	0.00	0.00
Pago de Estímulos a Servidores Públicos	0.00	5,434.56	5,434.56	5,434.56	5,434.56	0.00
<b>Materiales y Suministros</b>	398,626.00	-264.74	398,361.26	99,678.44	99,678.44	298,682.82
Materiales de Administración, Emisión de Documentos y Artículos Oficiales	38,126.00	336.40	38,462.40	7,975.56	7,975.56	30,486.84
Alimentos y Utensilios	68,500.00	-8,081.65	60,418.35	21,002.53	21,002.53	39,415.82
Materias Primas y Materiales de Producción y Comercialización	0.00	0.00	0.00	0.00	0.00	0.00
Materiales y Artículos de Construcción y de Reparación	26,500.00	-9,624.85	16,875.15	28.00	28.00	16,847.15
Productos Químicos, Farmacéuticos y de Laboratorio	0.00	0.00	0.00	0.00	0.00	0.00
Combustibles, Lubricantes y Aditivos	250,000.00	-1,586.40	248,413.60	43,022.47	43,022.47	205,391.13
Vestuario, Blancos, Prendas de Protección y Artículos Deportivos	0.00	0.00	0.00	0.00	0.00	0.00
Materiales y Suministros Para Seguridad	0.00	0.00	0.00	0.00	0.00	0.00
Herramientas, Refacciones y Accesorios Menores	15,500.00	18,691.76	34,191.76	27,649.88	27,649.88	6,541.88
<b>Servicios Generales</b>	3,350,000.00	0.00	3,350,000.00	1,010,549.37	1,010,549.37	2,339,450.63
Servicios Básicos	57,000.00	-833.33	56,166.67	12,631.88	12,631.88	43,534.79
Servicios de Arrendamiento	33,500.00	0.00	33,500.00	5,613.10	5,613.10	27,886.90
Servicios Profesionales, Científicos, Técnicos y Otros Servicios	1,656,000.00	232,754.75	1,888,754.75	760,304.42	760,304.42	1,128,450.33
Servicios Financieros, Bancarios y Comerciales	220,000.00	-181,846.75	38,153.25	10,895.15	10,895.15	27,258.10
Servicios de Instalación, Reparación, Mantenimiento y Conservación	948,500.00	-18,804.63	929,695.37	137,793.17	137,793.17	791,902.20
Servicios de Comunicación Social y Publicidad	0.00	0.00	0.00	0.00	0.00	0.00
Servicios de Traslado y Viáticos	426,000.00	-31,270.04	394,729.96	80,409.65	80,409.65	314,320.31
Servicios Oficiales	6,000.00	0.00	6,000.00	1,782.00	1,782.00	4,218.00
Otros Servicios Generales	3,000.00	0.00	3,000.00	1,120.00	1,120.00	1,880.00
<b>Transferencias, Asignaciones, Subsidios y Otras Ayudas</b>	0.00	0.00	0.00	0.00	0.00	0.00
Transferencias Internas y Asignaciones al Sector Público	0.00	0.00	0.00	0.00	0.00	0.00
Transferencias al Resto del Sector Público	0.00	0.00	0.00	0.00	0.00	0.00
Subsidios y Subvenciones	0.00	0.00	0.00	0.00	0.00	0.00
Ayudas Sociales	0.00	0.00	0.00	0.00	0.00	0.00
Pensiones y Jubilaciones	0.00	0.00	0.00	0.00	0.00	0.00
Transferencias a Fideicomisos, Mandatos y Otros Análogos	0.00	0.00	0.00	0.00	0.00	0.00
Transferencias a la Seguridad Social	0.00	0.00	0.00	0.00	0.00	0.00
Donativos	0.00	0.00	0.00	0.00	0.00	0.00
Transferencias al Exterior	0.00	0.00	0.00	0.00	0.00	0.00
<b>Bienes Muebles, Inmuebles e Intangibles</b>	1,389,500.00	0.00	1,389,500.00	17,123.92	17,123.92	1,372,376.08
Mobiliario y Equipo de Administración	106,000.00	1,526.00	107,526.00	10,358.80	10,358.80	97,167.20
Mobiliario y Equipo Educativo y Recreativo	30,000.00	-1,526.00	28,474.00	0.00	0.00	28,474.00
Equipo e Instrumental Médico y de Laboratorio	0.00	0.00	0.00	0.00	0.00	0.00
Vehículos y Equipo de Transporte	0.00	0.00	0.00	0.00	0.00	0.00
Equipo de Defensa y Seguridad	0.00	0.00	0.00	0.00	0.00	0.00
Maquinaria, Otros Equipos y Herramientas	1,253,500.00	0.00	1,253,500.00	6,765.12	6,765.12	1,246,734.88
Activos Biológicos	0.00	0.00	0.00	0.00	0.00	0.00
Bienes Inmuebles	0.00	0.00	0.00	0.00	0.00	0.00
Activos Intangibles	0.00	0.00	0.00	0.00	0.00	0.00
<b>Inversión Pública</b>	0.00	0.00	0.00	0.00	0.00	0.00
Obra Pública en Bienes de Dominio Público	0.00	0.00	0.00	0.00	0.00	0.00
Obra Pública en Bienes Propios	0.00	0.00	0.00	0.00	0.00	0.00
Proyectos Productivos y Acciones de Fomento	0.00	0.00	0.00	0.00	0.00	0.00
<b>Inversiones Financieras y Otras Provisiones</b>	0.00	0.00	0.00	0.00	0.00	0.00
Inversiones Para el Fomento de Actividades Productivas	0.00	0.00	0.00	0.00	0.00	0.00
Acciones y Participaciones de Capital	0.00	0.00	0.00	0.00	0.00	0.00
Compra de Títulos y Valores	0.00	0.00	0.00	0.00	0.00	0.00
Concesión de Préstamos	0.00	0.00	0.00	0.00	0.00	0.00
Inversiones en Fideicomisos, Mandatos y Otros Análogos	0.00	0.00	0.00	0.00	0.00	0.00
Otras Inversiones Financieras	0.00	0.00	0.00	0.00	0.00	0.00
Provisiones para Contingencias y Otras Erogaciones Especiales	0.00	0.00	0.00	0.00	0.00	0.00
<b>Participaciones y Aportaciones</b>	0.00	0.00	0.00	0.00	0.00	0.00
Participaciones	0.00	0.00	0.00	0.00	0.00	0.00
Aportaciones	0.00	0.00	0.00	0.00	0.00	0.00
Convenios	0.00	0.00	0.00	0.00	0.00	0.00
<b>Deuda Pública</b>	0.00	0.00	0.00	0.00	0.00	0.00
Amortización de la Deuda Pública	0.00	0.00	0.00	0.00	0.00	0.00
Intereses de la Deuda Pública	0.00	0.00	0.00	0.00	0.00	0.00
Comisiones de la Deuda Pública	0.00	0.00	0.00	0.00	0.00	0.00
Gastos de la Deuda Pública	0.00	0.00	0.00	0.00	0.00	0.00
Costo por Coberturas	0.00	0.00	0.00	0.00	0.00	0.00
Apoyos Financieros	0.00	0.00	0.00	0.00	0.00	0.00
Adeudos de Ejercicios Fiscales Anteriores (Adefas)	0.00	0.00	0.00	0.00	0.00	0.00
<b>Total del Gasto</b>	<b>10,500,491.00</b>	<b>155,907.82</b>	<b>10,656,398.82</b>	<b>2,501,730.38</b>	<b>2,501,730.38</b>	<b>8,154,668.44</b>

MTRO. JORGE MANUEL CÉSAR GÓMEZ  
DIRECTOR GENERAL

LIC. IGNACIO ESQUIVEL MARTINEZ  
DIRECTOR ADMINISTRATIVO

C.P ANA LUISA SALAZAR TERRAZAS  
SUBDIRECTORA DE ADMINISTRACION

**RADIO COAHUILA**  
**Estado Analítico del Ejercicio del Presupuesto de Egresos**  
**Clasificación Funcional (Finalidad y Función)**  
**Del 01 de enero al 31 de diciembre de 2018**

Concepto	Egresos					Subejercicio 6 = ( 3 - 4 )
	Aprobado	Ampliaciones/ (Reducciones)	Modificado	Devengado	Pagado	
	1	2	3 = ( 1 + 2 )	4	5	
<b>Gobierno</b>	0.00	0.00	0.00	0.00	0.00	0.00
Legislación	0.00	0.00	0.00	0.00	0.00	0.00
Justicia	0.00	0.00	0.00	0.00	0.00	0.00
Coordinación de la Política de Gobierno	0.00	0.00	0.00	0.00	0.00	0.00
Relaciones Exteriores	0.00	0.00	0.00	0.00	0.00	0.00
Asuntos Financieros y Hacendarios	0.00	0.00	0.00	0.00	0.00	0.00
Seguridad Nacional	0.00	0.00	0.00	0.00	0.00	0.00
Asuntos de Orden Público y de Seguridad Interior	0.00	0.00	0.00	0.00	0.00	0.00
Otros Servicios Generales	0.00	0.00	0.00	0.00	0.00	0.00
<b>Desarrollo Social</b>	<b>10,500,491.00</b>	<b>155,907.82</b>	<b>10,656,398.82</b>	<b>2,501,730.38</b>	<b>2,501,730.38</b>	<b>8,154,668.44</b>
Protección Ambiental	0.00	0.00	0.00	0.00	0.00	0.00
Vivienda y Servicios a la Comunidad	0.00	0.00	0.00	0.00	0.00	0.00
Salud	0.00	0.00	0.00	0.00	0.00	0.00
Recreación, Cultura y Otras Manifestaciones Sociales	10,500,491.00	155,907.82	10,656,398.82	2,501,730.38	2,501,730.38	8,154,668.44
Educación	0.00	0.00	0.00	0.00	0.00	0.00
Protección Social	0.00	0.00	0.00	0.00	0.00	0.00
Otros Asuntos Sociales	0.00	0.00	0.00	0.00	0.00	0.00
<b>Desarrollo Económico</b>	<b>0.00</b>	<b>0.00</b>	<b>0.00</b>	<b>0.00</b>	<b>0.00</b>	<b>0.00</b>
Asuntos Económicos, Comerciales y Laborales en General	0.00	0.00	0.00	0.00	0.00	0.00
Agropecuaria, Silvicultura, Pesca y Caza	0.00	0.00	0.00	0.00	0.00	0.00
Combustibles y Energía	0.00	0.00	0.00	0.00	0.00	0.00
Minería, Manufacturas y Construcción	0.00	0.00	0.00	0.00	0.00	0.00
Transporte	0.00	0.00	0.00	0.00	0.00	0.00
Comunicaciones	0.00	0.00	0.00	0.00	0.00	0.00
Turismo	0.00	0.00	0.00	0.00	0.00	0.00
Ciencia, Tecnología e Innovación	0.00	0.00	0.00	0.00	0.00	0.00
Otras Industrias y Otros Asuntos Económicos	0.00	0.00	0.00	0.00	0.00	0.00
<b>Otras no Clasificadas en Funciones Anteriores</b>	<b>0.00</b>	<b>0.00</b>	<b>0.00</b>	<b>0.00</b>	<b>0.00</b>	<b>0.00</b>
Transacciones de la Deuda Pública / Costo Financiero de la Deuda	0.00	0.00	0.00	0.00	0.00	0.00
Transferencias, Participaciones y Aportaciones entre Diferentes Niveles y Ordenes de Gobierno	0.00	0.00	0.00	0.00	0.00	0.00
Saneamiento del Sistema Financiero	0.00	0.00	0.00	0.00	0.00	0.00
Adeudos de Ejercicios Fiscales Anteriores	0.00	0.00	0.00	0.00	0.00	0.00
<b>Total del Gasto</b>	<b>10,500,491.00</b>	<b>155,907.82</b>	<b>10,656,398.82</b>	<b>2,501,730.38</b>	<b>2,501,730.38</b>	<b>8,154,668.44</b>


MTRO. JORGE MANUEL CÉSAR GÓMEZ  
DIRECTOR GENERAL

LIC. IGNACIO ESQUIVEL MARTINEZ  
DIRECTOR ADMINISTRATIVO


C.P ANA LUISA SALAZAR TERRAZAS  
SUBDIRECTORA DE ADMINISTRACION

RADIO COAHUILA  
 Endeudamiento Neto  
 Del 01 de enero al 31 de marzo de 2019

Identificación de Crédito o Instrumento	Contratación / Colocación	Amortización	Endeudamiento Neto
	A	B	C = A - B
<b>Créditos Bancarios</b>			
Total Créditos Bancarios	0.00	0.00	0.00
<b>Otros Instrumentos de Deuda</b>			
Total Otros Instrumentos de Deuda	0.00	0.00	0.00
<b>TOTAL</b>	<b>0.00</b>	<b>0.00</b>	<b>0.00</b>

  
 \_\_\_\_\_  
 MTRO. JORGE MANUEL CÉSAR GÓMEZ  
 DIRECTOR GENERAL


  
 \_\_\_\_\_  
 LIC. IGNACIO ESQUIVEL MARTINEZ  
 DIRECTOR ADMINISTRATIVO

  
 \_\_\_\_\_  
 C.P ANA LUISA SALAZAR TERRAZAS  
 SUBDIRECTORA DE ADMINISTRACION

Identificación de Crédito o Instrumento	Devengado	Pagado
<b>Créditos Bancarios</b>		
Total de Intereses de Créditos Bancarios	0.00	0.00
<b>Otros Instrumentos de Deuda</b>		
Total de Intereses de Otros Instrumentos de Deuda	0.00	0.00
<b>TOTAL</b>	<b>0.00</b>	<b>0.00</b>

  
 \_\_\_\_\_  
 MTRO. JORGE MANUEL CÉSAR GÓMEZ  
 DIRECTOR GENERAL

  
 \_\_\_\_\_  
 LIC. IGNACIO ESQUIVEL MARTINEZ  
 DIRECTOR ADMINISTRATIVO

  
 \_\_\_\_\_  
 C.P ANA LUISA SALAZAR TERRAZAS  
 SUBDIRECTORA DE ADMINISTRACION

**RADIO COAHUILA**  
**Indicadores de Postura Fiscal**  
**Del 01 de enero al 31 de marzo de 2019**

Concepto	Estimado	Devengado	Pagado <sup>3</sup>
<b>I. Ingresos Presupuestarios (I=1+2)</b>	10,500,491.00	2,446,346.05	2,446,346.05
1. Ingresos del Gobierno de la Entidad Federativa <sup>1</sup>	0.00	0.00	0.00
2. Ingresos del Sector Paraestatal <sup>1</sup>	10,500,491.00	2,446,346.05	2,446,346.05
<b>II. Egresos Presupuestarios (II=3+4)</b>	10,500,491.00	2,501,730.38	2,501,730.38
3. Egresos del Gobierno de la Entidad Federativa <sup>2</sup>	0.00	0.00	0.00
4. Egresos del Sector Paraestatal <sup>2</sup>	10,500,491.00	2,501,730.38	2,501,730.38
<b>III. Balance Presupuestario (Superávit o Déficit) (III = I - II)</b>	0.00	-55,384.33	-55,384.33


Concepto	Estimado	Devengado	Pagado <sup>3</sup>
III. Balance presupuestario (Superávit o Déficit)	0.00	-55,384.33	-55,384.33
IV. Intereses, Comisiones y Gastos de la Deuda	0.00	0.00	0.00
<b>V. Balance Primario ( Superávit o Déficit) (V= III - IV)</b>	<b>0.00</b>	<b>-55,384.33</b>	<b>-55,384.33</b>


Concepto	Estimado	Devengado	Pagado <sup>3</sup>
A. Financiamiento	0.00	0.00	0.00
B. Amortización de la deuda	0.00	0.00	0.00
<b>C. Endeudamiento ó desendeudamiento (C = A - B)</b>	<b>0.00</b>	<b>0.00</b>	<b>0.00</b>


1 Los Ingresos que se presentan son los ingresos presupuestario totales sin incluir los ingresos por financiamientos. Los Ingresos del Gobierno de la Entidad Federativa corresponden a los del Poder Ejecutivo, Legislativo Judicial y Autónomos

2 Los egresos que se presentan son los egresos presupuestarios totales sin incluir los egresos por amortización. Los egresos del Gobierno de la Entidad Federativa corresponden a los del Poder Ejecutivo, Legislativo, Judicial y Órganos Autónomos

3 Para Ingresos se reportan los ingresos recaudados; para egresos se reportan los egresos pagados

  
 MTRO. JORGE MANUEL CÉSAR GÓMEZ  
 DIRECTOR GENERAL

  
 LIC. IGNACIO ESQUIVEL MARTINEZ  
 DIRECTOR ADMINISTRATIVO

  
 C.P ANA LUISA SALAZAR TERRAZAS  
 SUBDIRECTORA DE ADMINISTRACION

# III.INFORMACION PROGRAMATICA

**RADIO COAHUILA**  
**Gasto por Categoría Programática**  
**Del 01 de enero al 31 de marzo de 2019**

Concepto	Egresos					Subejercicio 6 = ( 3 - 4 )
	Aprobado	Ampliaciones/ (Reducciones)	Modificado	Devengado	Pagado	
	1	2	3 = ( 1 + 2 )	4	5	
<b>Programas</b>	<b>10,500,491.00</b>	<b>155,907.82</b>	<b>10,656,398.82</b>	<b>2,501,730.38</b>	<b>2,501,730.38</b>	<b>8,154,668.44</b>
Subsidios: Sector Social y Privado o Entidades Federativas y Municipios	0.00	0.00	0.00	0.00	0.00	0.00
Sujetos a Reglas de Operación	0.00	0.00	0.00	0.00	0.00	0.00
Otros Subsidios	0.00	0.00	0.00	0.00	0.00	0.00
<b>Diseño de las Funciones</b>	<b>10,500,491.00</b>	<b>155,907.82</b>	<b>10,656,398.82</b>	<b>2,501,730.38</b>	<b>2,501,730.38</b>	<b>8,154,668.44</b>
Prestación de Servicios Públicos	0.00	0.00	0.00	0.00	0.00	0.00
Provisión de Bienes Públicos	0.00	0.00	0.00	0.00	0.00	0.00
Planeación, seguimiento y evaluación de políticas públicas	0.00	0.00	0.00	0.00	0.00	0.00
Promoción y fomento	10,500,491.00	155,907.82	10,656,398.82	2,501,730.38	2,501,730.38	8,154,668.44
Regulación y supervisión	0.00	0.00	0.00	0.00	0.00	0.00
Funciones de las Fuerzas Armadas (Únicamente Gobierno Federal)	0.00	0.00	0.00	0.00	0.00	0.00
Específicos	0.00	0.00	0.00	0.00	0.00	0.00
Proyectos de Inversión	0.00	0.00	0.00	0.00	0.00	0.00
<b>Administrativos y de Apoyo</b>	<b>0.00</b>	<b>0.00</b>	<b>0.00</b>	<b>0.00</b>	<b>0.00</b>	<b>0.00</b>
Apoyo al proceso presupuestario y para mejorar la eficiencia institucional	0.00	0.00	0.00	0.00	0.00	0.00
Apoyo a la función pública y al mejoramiento de la gestión	0.00	0.00	0.00	0.00	0.00	0.00
Operaciones ajenas	0.00	0.00	0.00	0.00	0.00	0.00
<b>Compromisos</b>	<b>0.00</b>	<b>0.00</b>	<b>0.00</b>	<b>0.00</b>	<b>0.00</b>	<b>0.00</b>
Obligaciones de cumplimiento de resolución jurisdiccional	0.00	0.00	0.00	0.00	0.00	0.00
Desastres Naturales	0.00	0.00	0.00	0.00	0.00	0.00
<b>Obligaciones</b>	<b>0.00</b>	<b>0.00</b>	<b>0.00</b>	<b>0.00</b>	<b>0.00</b>	<b>0.00</b>
Pensiones y jubilaciones	0.00	0.00	0.00	0.00	0.00	0.00
Aportaciones a la seguridad social	0.00	0.00	0.00	0.00	0.00	0.00
Aportaciones a fondos de estabilización	0.00	0.00	0.00	0.00	0.00	0.00
Aportaciones a fondos de inversión y reestructura de pensiones	0.00	0.00	0.00	0.00	0.00	0.00
<b>Programas de Gasto Federalizado (Gobierno Federal)</b>	<b>0.00</b>	<b>0.00</b>	<b>0.00</b>	<b>0.00</b>	<b>0.00</b>	<b>0.00</b>
Gasto Federalizado	0.00	0.00	0.00	0.00	0.00	0.00
Participaciones a entidades federativas y municipios	0.00	0.00	0.00	0.00	0.00	0.00
Costo financiero, deuda o apoyos a deudores y ahorradores de la banca	0.00	0.00	0.00	0.00	0.00	0.00
Adeudos de ejercicios fiscales anteriores	0.00	0.00	0.00	0.00	0.00	0.00
<b>Total del Gasto</b>	<b>10,500,491.00</b>	<b>155,907.82</b>	<b>10,656,398.82</b>	<b>2,501,730.38</b>	<b>2,501,730.38</b>	<b>8,154,668.44</b>

MTRO. JORGE MANUEL CÉSAR GÓMEZ  
DIRECTOR GENERAL

LIC. IGNACIO ESQUIVEL MARTINEZ  
DIRECTOR ADMINISTRATIVO

C.P ANA LUISA SALAZAR TERRAZAS  
SUBDIRECTORA DE ADMINISTRACION

Radio Coahuila  
Programas y Proyectos de Inversion  
Del 01 de enero al 31 de marzo de 2019


Al cierre del primer trimestre 2019  
EL Organismo no cuenta con Programas ni Proyectos de Inversion



MTRO. JORGE MANUEL CÉSAR GÓMEZ  
DIRECTOR GENERAL



LIC. IGNACIO ESQUIVEL MARTINEZ  
DIRECTOR ADMINISTRATIVO



C.P ANA LUISA SALAZAR TERRAZAS  
SUBDIRECTORA DE ADMINISTRACION



Radio Coahuila  
Indicadores de Resultados  
Del 01 de enero al 31 de marzo de 2019


Al cierre del primer trimestre 2019  
EL Organismo no cuenta con Indicadores de Resultados



MTRO. JORGE MANUEL CÉSAR GÓMEZ  
DIRECTOR GENERAL



LIC. IGNACIO ESQUIVEL MARTINEZ  
DIRECTOR ADMINISTRATIVO



C.P. ANA LUISA SALAZAR TERRAZAS  
SUBDIRECTORA DE ADMINISTRACION

Radio Coahuila  
El grado de cumplimiento de los objetivos  
Del 01 de enero al 31 de marzo de 2019


Al cierre del primer trimestre 2019  
EL Organismo no cuenta con Programas



MTRO. JORGE MANUEL CÉSAR GÓMEZ  
DIRECTOR GENERAL



LIC. IGNACIO ESQUIVEL MARTINEZ  
DIRECTOR ADMINISTRATIVO



C.P ANA LUISA SALAZAR TERRAZAS  
SUBDIRECTORA DE ADMINISTRACION

Radio Coahuila  
Resultados de evaluación de desempeño  
Del 01 de enero al 31 de marzo de 2019

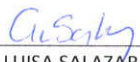
Al cierre del primer trimestre 2019  
EL Organismo no cuenta con Programas



MTRO. JORGE MANUEL CÉSAR GÓMEZ  
DIRECTOR GENERAL



LIC. IGNACIO ESQUIVEL MARTINEZ  
DIRECTOR ADMINISTRATIVO



C.P ANA LUISA SALAZAR TERRAZAS  
SUBDIRECTORA DE ADMINISTRACION

Radio Coahuila  
Resultados de evaluación de desempeño  
Del 01 de enero al 31 de marzo de 2019


Al cierre del primer trimestre 2019  
EL Organismo no cuenta con Programas



MTRO. JORGE MANUEL CÉSAR GÓMEZ  
DIRECTOR GENERAL



LIC. IGNACIO ESQUIVEL MARTINEZ  
DIRECTOR ADMINISTRATIVO




C.P ANA LUISA SALAZAR TERRAZAS  
SUBDIRECTORA DE ADMINISTRACION

# IV.INFORMACION ADICIONAL

**Ente Público: RADIO COAHUILA**  
**Relación de Bienes Muebles que componen su patrimonio**  
**Al 31 de marzo de 2019**

Código	Descripción del Bien	Valor en libros
5110100020-1	ARCHIVERO	2,099.99
5110100022-1	ARCHIVERO DE METAL	3,190.00
5110100022-2	ARCHIVERO DE METAL	3,190.00
5110100024-1	BANCA	3,364.00
5110100024-2	BANCA	4,060.00
5110100051-1	ESCRITORIO	8,932.00
5110100052-1	ESCRITORIO DE MADERA	3,306.00
5110100054-5	ESTANTE	800.40
5110100054-6	ESTANTE	800.40
5110100054-7	ESTANTE	800.40
5110100054-8	ESTANTE	800.40
5110100054-1	ESTANTE	661.20
5110100054-2	ESTANTE	661.20
5110100054-3	ESTANTE	661.20
5110100054-4	ESTANTE	661.20
5110100061-1	GABINETE UNIVERSAL	2,876.80
5110100065-1	LIBRERO	3,364.00
5110100065-2	LIBRERO	6,032.00
5110100065-3	LIBRERO	6,032.00
5110100065-4	LIBRERO	6,032.00
5110100065-5	LIBRERO	6,032.00
5110100069-1	MESA	979.00
5110100069-2	MESA	889.00
5110100069-3	MESA	1,226.58
5110100069-4	MESA	1,226.58
5110100069-5	MESA	873.83
5110100080-4	MESA DE JUNTAS	2,760.80
5110100080-5	MESA DE JUNTAS	2,760.80
5110100080-3	MESA DE JUNTAS	6,380.00
5110100080-1	MESA DE JUNTAS	9,860.00
5110100080-2	MESA DE JUNTAS	2,842.00
5110100083-1	MESA DE TRABAJO	2,494.00
5110100083-2	MESA DE TRABAJO	2,494.00
5110100083-3	MESA DE TRABAJO	2,494.00
5110100083-4	MESA DE TRABAJO	2,494.00
5110100083-5	MESA DE TRABAJO	2,494.00
5110100083-6	MESA DE TRABAJO	2,262.00
5110100090-1	MESA-ESCRITORIO SUSPENDIDA O CON SOPORTES	6,960.00
5110100090-2	MESA-ESCRITORIO SUSPENDIDA O CON SOPORTES	3,132.00

Cu



5110100090-3	MESA-ESCRITORIO SUSPENDIDA O CON SOPORTES	3,132.00
5110100128-1	MOBILIARIO	18,499.99
5110100128-2	MOBILIARIO	10,440.00
5110100128-3	MOBILIARIO	1,199.00
5110100094-1	MODULO DESARMABLE	2,900.00
5110100104-1	PIZARRONES DE MADERA	305.90
5110100105-1	PIZARRONES DE METAL	319.00
5110100105-2	PIZARRONES DE METAL	319.00
5110100105-3	PIZARRONES DE METAL	319.00
5110100105-4	PIZARRONES DE METAL	319.00
5110100111-16	SILLA	1,368.80
5110100111-13	SILLA	1,368.80
5110100111-14	SILLA	1,368.80
5110100111-15	SILLA	1,368.80
5110100111-17	SILLA	1,130.02
5110100111-18	SILLA	635.00
5110100111-19	SILLA	635.00
5110100111-1	SILLA	635.00
5110100111-2	SILLA	635.00
5110100111-3	SILLA	635.00
5110100111-4	SILLA	635.00
5110100111-5	SILLA	635.00
5110100111-6	SILLA	635.00
5110100111-7	SILLA	635.00
5110100111-8	SILLA	635.00
5110100111-10	SILLA	568.40
5110100111-11	SILLA	1,392.00
5110100111-12	SILLA	568.40
5110100111-9	SILLA	568.40
5110100114-1	SILLA GIRATORIA	1,566.00
5110100114-2	SILLA GIRATORIA	1,148.40
5110100114-3	SILLA GIRATORIA	1,148.40
5110100114-4	SILLA GIRATORIA	1,914.00
5110100114-11	SILLA GIRATORIA	5,220.00
5110100114-5	SILLA GIRATORIA	2,412.80
5110100114-6	SILLA GIRATORIA	2,412.80
5110100114-7	SILLA GIRATORIA	2,412.80
5110100114-8	SILLA GIRATORIA	2,412.80
5110100114-9	SILLA GIRATORIA	2,412.80
5110100114-10	SILLA GIRATORIA	2,412.80
5110100114-18	SILLA GIRATORIA	2,412.80
5110100114-19	SILLA GIRATORIA	2,412.80
5110100114-20	SILLA GIRATORIA	2,412.80
5110100114-21	SILLA GIRATORIA	2,412.80

*Cu*

5110100114-22	SILLA GIRATORIA	2,412.80
5110100114-12	SILLA GIRATORIA	2,412.80
5110100114-13	SILLA GIRATORIA	2,412.80
5110100114-14	SILLA GIRATORIA	2,412.80
5110100114-15	SILLA GIRATORIA	2,412.80
5110100114-16	SILLA GIRATORIA	2,412.80
5110100114-17	SILLA GIRATORIA	2,412.80
5110100118-1	SILLON	10,358.80
5110100118-2	SILLON	10,358.80
5150100106-7	BIENES INFORMÁTICOS	14,500.00
5150100106-1	BIENES INFORMÁTICOS	11,935.24
5150100106-2	BIENES INFORMÁTICOS	11,935.24
5150100106-6	BIENES INFORMÁTICOS	8,999.00
5150100106-3	BIENES INFORMÁTICOS	11,343.42
5150100106-4	BIENES INFORMÁTICOS	11,343.42
5150100106-5	BIENES INFORMÁTICOS	11,343.42
5150100040-1	IMPRESORA	12,352.76
5150100040-2	IMPRESORA	3,399.15
5150100069-1	MONITOR	1,566.00
5150100069-2	MONITOR	1,566.00
5150100093-1	UNIDAD CENTRAL DE PROCESO (CPU)	13,646.45
5150100093-2	UNIDAD CENTRAL DE PROCESO (CPU)	13,646.45
5150100093-3	UNIDAD CENTRAL DE PROCESO (CPU)	13,646.45
5150100093-4	UNIDAD CENTRAL DE PROCESO (CPU)	5,568.00
5150100093-5	UNIDAD CENTRAL DE PROCESO (CPU)	5,800.00
5150100093-6	UNIDAD CENTRAL DE PROCESO (CPU)	5,800.00
5150100093-7	UNIDAD CENTRAL DE PROCESO (CPU)	5,800.00
5150100095-3	UNIDAD DE ALMACENAMIENTO	1,799.00
5150100095-1	UNIDAD DE ALMACENAMIENTO	1,699.00
5150100105-1	VIDEO-PROYECTOR MULTIMEDIA (CAÑON)	7,084.46
5190100103-1	ACONDICIONADOR AIRE	5,500.00
5190100103-2	ACONDICIONADOR AIRE	5,500.00
5190100136-1	CAJA FUERTE	2,999.00
5190100277-1	EQUIPO DE ADMINISTRACION	4,057.68
5190100184-1	HORNO DE MICROONDAS	999.00
5190100249-1	RELOJ CHECADOR	3,364.00
5190100262-1	SOPORTE UNIVERSAL PARA TV, VIDEOGRABADORA, ETC. (PARED O TECHNO)	3,399.00
5190100262-2	SOPORTE UNIVERSAL PARA TV, VIDEOGRABADORA, ETC. (PARED O TECHNO)	3,400.00
5190100023-1	VIDEO CAMARA	1,021.98
5210100028-1	EQUIPOS Y APARATOS AUDIOVISUALES	1,990.00

d  
cu



5210100028-2	EQUIPOS Y APARATOS AUDIOVISUALES	4,764.10
5210100028-3	EQUIPOS Y APARATOS AUDIOVISUALES	4,764.10
5210100028-4	EQUIPOS Y APARATOS AUDIOVISUALES	386.90
5210100028-5	EQUIPOS Y APARATOS AUDIOVISUALES	386.90
5210100028-6	EQUIPOS Y APARATOS AUDIOVISUALES	2,999.00
5210100028-7	EQUIPOS Y APARATOS AUDIOVISUALES	2,999.00
5210100008-1	MICROFONO	2,454.09
5210100008-2	MICROFONO	2,454.09
5230100022-1	CAMARA FOTOGRAFICA DIGITAL	9,499.00
5290100018-1	PANTALLA TRIPIE	2,800.00
5410400001-1	VEHICULOS Y EQUIPO TERRESTRE DESTINADOS A SERVICIOS ADMINISTRATIVOS	261,900.00
5410400001-2	VEHICULOS Y EQUIPO TERRESTRE DESTINADOS A SERVICIOS ADMINISTRATIVOS	257,500.00
5410400001-3	VEHICULOS Y EQUIPO TERRESTRE DESTINADOS A SERVICIOS ADMINISTRATIVOS	143,800.00
5410400001-4	VEHICULOS Y EQUIPO TERRESTRE DESTINADOS A SERVICIOS ADMINISTRATIVOS	454,000.00
5620100033-1	UNIDAD ENFRIADORA DE LIQUIDOS PARA AIRE ACONDICIONADO	1,499.00
5640100001-13	ACONDICIONADO, CALEFACCION Y DE REFRIGERACION INDUSTRIAL Y SISTEMAS DE AIRE	19,785.15
5640100001-11	ACONDICIONADO, CALEFACCION Y DE REFRIGERACION INDUSTRIAL Y SISTEMAS DE AIRE	10,000.00
5640100001-12	ACONDICIONADO, CALEFACCION Y DE REFRIGERACION INDUSTRIAL Y SISTEMAS DE AIRE	10,000.00
5640100001-1	ACONDICIONADO, CALEFACCION Y DE REFRIGERACION INDUSTRIAL Y SISTEMAS DE AIRE	16,819.01
5640100001-2	ACONDICIONADO, CALEFACCION Y DE REFRIGERACION INDUSTRIAL Y SISTEMAS DE AIRE	16,819.01
5640100001-3	ACONDICIONADO, CALEFACCION Y DE REFRIGERACION INDUSTRIAL Y SISTEMAS DE AIRE	16,819.01
5640100001-4	ACONDICIONADO, CALEFACCION Y DE REFRIGERACION INDUSTRIAL Y SISTEMAS DE AIRE	16,819.01
5640100001-5	ACONDICIONADO, CALEFACCION Y DE REFRIGERACION INDUSTRIAL Y SISTEMAS DE AIRE	16,819.01
5640100001-6	ACONDICIONADO, CALEFACCION Y DE REFRIGERACION INDUSTRIAL Y SISTEMAS DE AIRE	16,819.01
5640100001-7	ACONDICIONADO, CALEFACCION Y DE REFRIGERACION INDUSTRIAL Y SISTEMAS DE AIRE	16,819.01
5640100001-8	ACONDICIONADO, CALEFACCION Y DE REFRIGERACION INDUSTRIAL Y SISTEMAS DE AIRE	16,819.01
5640100001-9	ACONDICIONADO, CALEFACCION Y DE REFRIGERACION INDUSTRIAL Y SISTEMAS DE AIRE	16,819.01
5640100001-10	ACONDICIONADO, CALEFACCION Y DE REFRIGERACION INDUSTRIAL Y SISTEMAS DE AIRE	16,819.01
5650100040-1	ANTENA	13,458.90
5650100042-1	ANTENA PARABOLICA	14,252.63
5650100042-2	ANTENA PARABOLICA	14,252.63
5650100042-3	ANTENA PARABOLICA	13,458.90

d  
a

5650100042-4	ANTENA PARABOLICA	12,941.19
5650100218-1	ENRUTADORES DE RED	6,765.12
5650100217-52	EQUIPOS Y APARATOS DE COMUNICACIONES Y TELECOMUNICACIONES	11,571.00
5650100217-53	EQUIPOS Y APARATOS DE COMUNICACIONES Y TELECOMUNICACIONES	157,852.80
5650100217-12	EQUIPOS Y APARATOS DE COMUNICACIONES Y TELECOMUNICACIONES	252,369.60
5650100217-13	EQUIPOS Y APARATOS DE COMUNICACIONES Y TELECOMUNICACIONES	452,389.56
5650100217-14	EQUIPOS Y APARATOS DE COMUNICACIONES Y TELECOMUNICACIONES	271,979.40
5650100217-15	EQUIPOS Y APARATOS DE COMUNICACIONES Y TELECOMUNICACIONES	62,895.99
5650100217-16	EQUIPOS Y APARATOS DE COMUNICACIONES Y TELECOMUNICACIONES	9,865.80
5650100217-17	EQUIPOS Y APARATOS DE COMUNICACIONES Y TELECOMUNICACIONES	9,865.80
5650100217-18	EQUIPOS Y APARATOS DE COMUNICACIONES Y TELECOMUNICACIONES	9,865.80
5650100217-19	EQUIPOS Y APARATOS DE COMUNICACIONES Y TELECOMUNICACIONES	58,658.88
5650100217-20	EQUIPOS Y APARATOS DE COMUNICACIONES Y TELECOMUNICACIONES	58,658.88
5650100217-21	EQUIPOS Y APARATOS DE COMUNICACIONES Y TELECOMUNICACIONES	88,548.72
5650100217-22	EQUIPOS Y APARATOS DE COMUNICACIONES Y TELECOMUNICACIONES	80,527.99
5650100217-23	EQUIPOS Y APARATOS DE COMUNICACIONES Y TELECOMUNICACIONES	9,865.80
5650100217-24	EQUIPOS Y APARATOS DE COMUNICACIONES Y TELECOMUNICACIONES	79,367.99
5650100217-25	EQUIPOS Y APARATOS DE COMUNICACIONES Y TELECOMUNICACIONES	9,865.80
5650100217-26	EQUIPOS Y APARATOS DE COMUNICACIONES Y TELECOMUNICACIONES	84,239.99
5650100217-27	EQUIPOS Y APARATOS DE COMUNICACIONES Y TELECOMUNICACIONES	9,865.80
5650100217-28	EQUIPOS Y APARATOS DE COMUNICACIONES Y TELECOMUNICACIONES	85,399.99
5650100217-29	EQUIPOS Y APARATOS DE COMUNICACIONES Y TELECOMUNICACIONES	9,865.80
5650100217-30	EQUIPOS Y APARATOS DE COMUNICACIONES Y TELECOMUNICACIONES	85,399.99
5650100217-31	EQUIPOS Y APARATOS DE COMUNICACIONES Y TELECOMUNICACIONES	9,865.80
5650100217-32	EQUIPOS Y APARATOS DE COMUNICACIONES Y TELECOMUNICACIONES	85,399.99
5650100217-33	EQUIPOS Y APARATOS DE COMUNICACIONES Y TELECOMUNICACIONES	9,865.80
5650100217-34	EQUIPOS Y APARATOS DE COMUNICACIONES Y TELECOMUNICACIONES	85,399.99
5650100217-35	EQUIPOS Y APARATOS DE COMUNICACIONES Y TELECOMUNICACIONES	9,865.80
5650100217-36	EQUIPOS Y APARATOS DE COMUNICACIONES Y TELECOMUNICACIONES	85,399.99

*d*  
*ck*

5650100217-37	EQUIPOS Y APARATOS DE COMUNICACIONES Y TELECOMUNICACIONES	9,865.80
5650100217-38	EQUIPOS Y APARATOS DE COMUNICACIONES Y TELECOMUNICACIONES	79,367.99
5650100217-39	EQUIPOS Y APARATOS DE COMUNICACIONES Y TELECOMUNICACIONES	9,865.80
5650100217-40	EQUIPOS Y APARATOS DE COMUNICACIONES Y TELECOMUNICACIONES	84,239.99
5650100217-41	EQUIPOS Y APARATOS DE COMUNICACIONES Y TELECOMUNICACIONES	9,865.80
5650100217-42	EQUIPOS Y APARATOS DE COMUNICACIONES Y TELECOMUNICACIONES	82,847.99
5650100217-43	EQUIPOS Y APARATOS DE COMUNICACIONES Y TELECOMUNICACIONES	9,865.80
5650100217-44	EQUIPOS Y APARATOS DE COMUNICACIONES Y TELECOMUNICACIONES	9,865.80
5650100217-45	EQUIPOS Y APARATOS DE COMUNICACIONES Y TELECOMUNICACIONES	82,267.99
5650100217-46	EQUIPOS Y APARATOS DE COMUNICACIONES Y TELECOMUNICACIONES	86,559.99
5650100217-47	EQUIPOS Y APARATOS DE COMUNICACIONES Y TELECOMUNICACIONES	9,865.80
5650100217-48	EQUIPOS Y APARATOS DE COMUNICACIONES Y TELECOMUNICACIONES	85,399.99
5650100217-49	EQUIPOS Y APARATOS DE COMUNICACIONES Y TELECOMUNICACIONES	9,865.80
5650100217-50	EQUIPOS Y APARATOS DE COMUNICACIONES Y TELECOMUNICACIONES	83,427.99
5650100217-51	EQUIPOS Y APARATOS DE COMUNICACIONES Y TELECOMUNICACIONES	9,865.80
5650100217-1	EQUIPOS Y APARATOS DE COMUNICACIONES Y TELECOMUNICACIONES	17,400.00
5650100217-2	EQUIPOS Y APARATOS DE COMUNICACIONES Y TELECOMUNICACIONES	11,600.00
5650100217-3	EQUIPOS Y APARATOS DE COMUNICACIONES Y TELECOMUNICACIONES	81,718.68
5650100217-4	EQUIPOS Y APARATOS DE COMUNICACIONES Y TELECOMUNICACIONES	16,124.00
5650100217-5	EQUIPOS Y APARATOS DE COMUNICACIONES Y TELECOMUNICACIONES	16,124.00
5650100217-6	EQUIPOS Y APARATOS DE COMUNICACIONES Y TELECOMUNICACIONES	16,124.00
5650100217-7	EQUIPOS Y APARATOS DE COMUNICACIONES Y TELECOMUNICACIONES	25,636.00
5650100217-8	EQUIPOS Y APARATOS DE COMUNICACIONES Y TELECOMUNICACIONES	9,860.00
5650100217-9	EQUIPOS Y APARATOS DE COMUNICACIONES Y TELECOMUNICACIONES	855.00
5650100217-10	EQUIPOS Y APARATOS DE COMUNICACIONES Y TELECOMUNICACIONES	855.00
5650100217-11	EQUIPOS Y APARATOS DE COMUNICACIONES Y TELECOMUNICACIONES	19,720.00
5650100150-1	RADIO ONDA CORTA Y/O LARGA (TRANSMISOR Y RECEPTOR)	1,287.54
5650100152-1	RADIO RECEPTOR FM-WT	1,200.00
5650100185-1	TELEFONO CELULAR	3,819.00

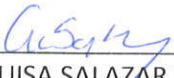
*Handwritten signature or initials in blue ink.*

*Handwritten signature or initials in blue ink.*

5650100195-3	TRANSMISOR DE SEÑAL	50,443.76
5650100195-4	TRANSMISOR DE SEÑAL	64,542.40
5650100195-5	TRANSMISOR DE SEÑAL	62,312.88
5650100195-1	TRANSMISOR DE SEÑAL	150,127.20
5650100195-2	TRANSMISOR DE SEÑAL	59,345.60
5650100195-6	TRANSMISOR DE SEÑAL	152,650.55
5660100137-9	REGULADOR CORRIENTE, VOLTAJE Y DE TENSION	8,427.40
5660100137-10	REGULADOR CORRIENTE, VOLTAJE Y DE TENSION	8,427.40
5660100137-11	REGULADOR CORRIENTE, VOLTAJE Y DE TENSION	495.01
5660100137-12	REGULADOR CORRIENTE, VOLTAJE Y DE TENSION	9,988.76
5660100137-13	REGULADOR CORRIENTE, VOLTAJE Y DE TENSION	1,390.00
5660100137-1	REGULADOR CORRIENTE, VOLTAJE Y DE TENSION	185,600.00
5660100137-2	REGULADOR CORRIENTE, VOLTAJE Y DE TENSION	350.00
5660100137-3	REGULADOR CORRIENTE, VOLTAJE Y DE TENSION	12,256.56
5660100137-4	REGULADOR CORRIENTE, VOLTAJE Y DE TENSION	12,256.56
5660100137-5	REGULADOR CORRIENTE, VOLTAJE Y DE TENSION	12,256.56
5660100137-6	REGULADOR CORRIENTE, VOLTAJE Y DE TENSION	12,256.56
5660100137-7	REGULADOR CORRIENTE, VOLTAJE Y DE TENSION	10,909.80
5660100137-8	REGULADOR CORRIENTE, VOLTAJE Y DE TENSION	12,256.56
	ERROR AL MOMENTO DEL REGISTRO CONTABLE DE BICICLETAS	6420.01
		<b>5,790,625.88</b>

  
 MTRO. JORGE MANUEL CÉSAR GÓMEZ  
 DIRECTOR GENERAL

  
 LIC. IGNACIO ESQUIVEL MARTINEZ  
 DIRECTOR ADMINISTRATIVO

  
 C.P ANA LUISA SALAZAR TERRAZAS  
 SUBDIRECTORA ADMINISTRATIVA

**Ente Público: RADIO COAHUILA**  
**Relación de Bienes Inmuebles que componen su patrimonio**  
**Al 31 de marzo de 2019**

Código	Descripción del Bien	Valor en libros
	Obra publica, adecuacion de las nuevas oficinas y nueva estacion de Radio Coahuila	\$ 3,906,377.27
	Rehabilitacion de las oficinas de Radio Coahuila	\$ 99,191.58
		\$ 4,005,568.85

  
\_\_\_\_\_  
MTRO. JORGE MANUEL CÉSAR GÓMEZ  
DIRECTOR GENERAL

  
\_\_\_\_\_  
LIC. IGNACIO ESQUIVEL MARTINEZ  
DIRECTOR ADMINISTRATIVO


  
\_\_\_\_\_  
C.P ANA LUSA SALAZAR TERRAZAS  
SUBDIRECTORA ADMINISTRATIVA

Radio Coahuila  
Reporte de esquemas bursatiles y de cobertura financiera  
Del 01 de enero al 31 de marzo del 2019

No Aplica

  
\_\_\_\_\_  
MTRO. JORGE MANUEL CÉSAR GÓMEZ  
DIRECTOR GENERAL

  
\_\_\_\_\_  
LIC. IGNACIO ESQUIVEL MARTINEZ  
DIRECTOR ADMINISTRATIVO

  
\_\_\_\_\_  
C.P ANA LUISA SALAZAR TERRAZAS  
SUBDIRECTORA ADMINISTRATIVA

RADIO COAHUILA


Formato del ejercicio y destino de gasto federalizado y reintegros

Correspondiente al primer trimestre de 2019

Programa o Fondo	Destino de los Recursos	Ejercicio		Reintegro
		DEVENGADO	PAGADO	
		NO APLICA		

  
 \_\_\_\_\_  
 MTRO. JORGE MANUEL CÉSAR GÓMEZ  
 DIRECTOR GENERAL

  
 \_\_\_\_\_  
 LIC. IGNACIO ESQUIVEL MARTINEZ  
 DIRECTOR ADMINISTRATIVO

  
 \_\_\_\_\_  
 C.P ANA LUISA SALAZAR TERRAZAS  
 SUBDIRECTORA ADMINISTRATIVA







**CONCILIACION BANCARIA**

**RADIO COAHUILA**

**BANCO MERCANTIL DEL NORTE SA. (BANORTE)**

**No. 0440697167**

Fecha de Corte 31/01/2019

<b>Saldo Estado de cuenta</b>			\$	-
<b>Menos:</b> Cheques Transito				
<b>Beneficiario</b>	<b>No. Cheque</b>	<b>Fecha en que se giró (según contabilidad)</b>	<b>Valor</b>	
			\$	-
			\$	-
			\$	-
			\$	-
			\$	-
<b>Saldo Conciliado</b>			\$	-
<b>Saldo Auxiliar</b>			\$	-1,513.24
<b>DIFERENCIA</b>			\$	1,513.24

Ansely



CONCILIACION BANCARIA

RADIO COAHUILA

BANCO MERCANTIL DE NORTE SA. (BANORTE)

No. 0418148828

Fecha de Corte 28/02/2019

Saldo Estado de cuenta				\$ 67,075.66
Menos: Cheques Transito				
<b>Beneficiario</b>	<b>No. Cheque</b>	<b>Fecha en que se giró (según contabilidad)</b>	<b>Valor</b>	
EDNA DAVILA MATA (NOMINA RETENIDA POR RENUNCIA)	142	19/09/2016	\$ 1,067.56	
MAGDALENA GARCIA (NOMINA RETENIDA POR RENUNCIA)		11/04/2017	\$ 3,053.56	
GERARDO BALLESTEROS ALVARADO (PRIMA VACACIONAL RETENIDA POR RENUENCIA)	57303	23/07/2018	\$ 1,327.94	
ANTONIO GOMEZ VILLANUEVA (FINIQUITO)		13/09/2018	\$ 5,794.35	
JOVANA GALLEGOS MEDINA (NOMINA RETENIDA POR EL BANCO)		28/12/2018	\$ 3,809.89	
		31/01/2019		
		15/01/2019		
CINTHIA BERENICE GAMEZ OBREGON	592	30/01/2019	\$2,500.00	
ANA GABRIELA PEREZ	591	31/01/2019	\$6,000.00	
PATRICIA VENEGAS	593	31/01/2019	\$2,300.00	
				\$ 25,853.30
Saldo Conciliado				\$ 41,222.36
Saldo Auxiliar				\$ 41,222.36
DIFERENCIA				\$ -



CONCILIACION BANCARIA

RADIO COAHUILA

BANCO MERCANTIL DEL NORTE SA. (BANORTE)

No. 0440697167

Fecha de Corte 28/02/2019

<b>Saldo Estado de cuenta</b>				\$	-
<b>Menos: Cheques Transito</b>					
Beneficiario	No. Cheque	Fecha en que se giró (según contabilidad)	Valor		
			\$ -		
			\$ -		
			\$ -		
			\$ -		
			\$ -	\$	-
<b>Saldo Conciliado</b>				\$	-
<b>Saldo Auxiliar</b>				\$	-1,513.24
<b>DIFERENCIA</b>				\$	1,513.24

A. Saby



**CONCILIACION BANCARIA**

**RADIO COAHUILA**

**BANCO MERCANTIL DE NORTE SA. (BANORTE)**

No. 0418148828

Fecha de Corte 31/03/2019

Saldo Estado de cuenta				\$ 64,844.17																																								
Menos: Cheques Transito																																												
<table border="1"><thead><tr><th>Beneficiario</th><th>No. Cheque</th><th>Fecha en que se giró (según contabilidad)</th><th>Valor</th></tr></thead><tbody><tr><td>EDNA DAVILA MATA (NOMINA RETENIDA POR RENUNCIA)</td><td>142</td><td>19/09/2016</td><td>\$ 1,067.56</td></tr><tr><td>MAGDALENA GARCIA (NOMINA RETENIDA POR RENUNCIA)</td><td></td><td>11/04/2017</td><td>\$ 3,053.56</td></tr><tr><td>GERARDO BALLESTEROS ALVARADO (PRIMA VACACIONAL RETENIDA POR RENUNCIA)</td><td>57303</td><td>23/07/2018</td><td>\$ 1,327.94</td></tr><tr><td>ANTONIO GOMEZ VILLANUEVA (FINIQUITO)</td><td></td><td>13/09/2018</td><td>\$ 5,794.35</td></tr><tr><td>JOVANA GALLEGOS MEDINA (NOMINA RETENIDA POR EL BANCO)</td><td></td><td>28/12/2018</td><td>\$ 3,809.89</td></tr><tr><td> </td><td> </td><td> </td><td> </td></tr><tr><td> </td><td> </td><td> </td><td> </td></tr><tr><td> </td><td> </td><td> </td><td> </td></tr><tr><td> </td><td> </td><td> </td><td> </td></tr></tbody></table>	Beneficiario	No. Cheque	Fecha en que se giró (según contabilidad)	Valor	EDNA DAVILA MATA (NOMINA RETENIDA POR RENUNCIA)	142	19/09/2016	\$ 1,067.56	MAGDALENA GARCIA (NOMINA RETENIDA POR RENUNCIA)		11/04/2017	\$ 3,053.56	GERARDO BALLESTEROS ALVARADO (PRIMA VACACIONAL RETENIDA POR RENUNCIA)	57303	23/07/2018	\$ 1,327.94	ANTONIO GOMEZ VILLANUEVA (FINIQUITO)		13/09/2018	\$ 5,794.35	JOVANA GALLEGOS MEDINA (NOMINA RETENIDA POR EL BANCO)		28/12/2018	\$ 3,809.89																				
Beneficiario	No. Cheque	Fecha en que se giró (según contabilidad)	Valor																																									
EDNA DAVILA MATA (NOMINA RETENIDA POR RENUNCIA)	142	19/09/2016	\$ 1,067.56																																									
MAGDALENA GARCIA (NOMINA RETENIDA POR RENUNCIA)		11/04/2017	\$ 3,053.56																																									
GERARDO BALLESTEROS ALVARADO (PRIMA VACACIONAL RETENIDA POR RENUNCIA)	57303	23/07/2018	\$ 1,327.94																																									
ANTONIO GOMEZ VILLANUEVA (FINIQUITO)		13/09/2018	\$ 5,794.35																																									
JOVANA GALLEGOS MEDINA (NOMINA RETENIDA POR EL BANCO)		28/12/2018	\$ 3,809.89																																									
				\$ 15,053.30																																								
Saldo Conciliado				\$ 30,241.97																																								
Saldo Auxiliar				\$ 30,241.97																																								
DIFERENCIA				\$																																								

*(Handwritten signature and initials)*



## IV.- INFORMACION ADICIONAL

Archivos electrónicos descritos en los incisos del a) al f):

- a) Se anexa el respaldo de la información financiera que contiene el sistema de contabilidad SAACG.NET en formato .BAK

De los incisos b) al f) no son aplicables para nuestra entidad de Radio Coahuila.



A handwritten signature in blue ink, consisting of a stylized initial 'C' followed by a large, sweeping flourish that loops back to the left. Below the signature, the name 'C. S. S. S.' is written in a cursive script.

# V. LEY DE DISCIPLINA FINANCIERA

*C*  
*ac*  



**RADIO COAHUILA**  
**Estado de Situación Financiera Detallado - LDF**  
**Al 31 de diciembre de 2018 y al 31 de marzo de 2019 (b)**  
**(PESOS)**


Concepto (c)	31 de marzo de 2019 (d)	31 de diciembre de 2018 (e)	Concepto (c)	31 de marzo de 2019 (d)	31 de diciembre de 2018 (e)
<b>ACTIVO</b>			<b>PASIVO</b>		
<b>Activo Circulante</b>			<b>Pasivo Circulante</b>		
a. Efectivo y Equivalentes (a=a1+a2+a3+a4+a5+a6+a7)	225,581.17	191,804.80	a. Cuentas por Pagar a Corto Plazo (a=a1+a2+a3+a4+a5+a6+a7+a8+a9)	368,605.78	232,740.51
a1) Efectivo	198,304.57	196,084.78	a1) Servicios Personales por Pagar a Corto Plazo	0.00	0.00
a2) Bancos/Tesorería	27,276.60	-4,279.98	a2) Proveedores por Pagar a Corto Plazo	0.00	0.00
a3) Bancos/Dependencias y Otros	0.00	0.00	a3) Contratistas por Obras Públicas por Pagar a Corto Plazo	0.00	0.00
a4) Inversiones Temporales (Hasta 3 meses)	0.00	0.00	a4) Participaciones y Aportaciones por Pagar a Corto Plazo	0.00	0.00
a5) Fondos con Afectación Específica	0.00	0.00	a5) Transferencias Otorgadas por Pagar a Corto Plazo	0.00	0.00
a6) Depósitos de Fondos de Terceros en Garantía y/o Administración	0.00	0.00	a6) Intereses, Comisiones y Otros Gastos de la Deuda Pública por Pagar a Corto Plazo	0.00	0.00
a7) Otros Efectivos y Equivalentes	0.00	0.00	a7) Retenciones y Contribuciones por Pagar a Corto Plazo	368,605.78	232,740.51
b. Derechos a Recibir Efectivo o Equivalentes (b=b1+b2+b3+b4+b5+b6+b7)	138,798.92	92,094.35	a8) Devoluciones de la Ley de Ingresos por Pagar a Corto Plazo	0.00	0.00
b1) Inversiones Financieras de Corto Plazo	0.00	0.00	a9) Otras Cuentas por Pagar a Corto Plazo	0.00	0.00
b2) Cuentas por Cobrar a Corto Plazo	0.00	0.00	b. Documentos por Pagar a Corto Plazo (b=b1+b2+b3)	0.00	0.00
b3) Deudores Diversos por Cobrar a Corto Plazo	112,538.36	73,538.47	b1) Documentos Comerciales por Pagar a Corto Plazo	0.00	0.00
b4) Ingresos por Recuperar a Corto Plazo	0.00	0.00	b2) Documentos con Contratistas por Obras Públicas por Pagar a Corto Plazo	0.00	0.00
b5) Deudores por Anticipos de la Tesorería a Corto Plazo	0.00	0.00	b3) Otros Documentos por Pagar a Corto Plazo	0.00	0.00
b6) Préstamos Otorgados a Corto Plazo	0.00	0.00	c. Porción a Corto Plazo de la Deuda Pública a Largo Plazo (c=c1+c2)	0.00	0.00
b7) Otros Derechos a Recibir Efectivo o Equivalentes a Corto Plazo	26,260.56	18,555.88	c1) Porción a Corto Plazo de la Deuda Pública	0.00	0.00
c. Derechos a Recibir Bienes o Servicios (c=c1+c2+c3+c4+c5)	44,637.41	44,637.41	c2) Porción a Corto Plazo de Arrendamiento Financiero	0.00	0.00
c1) Anticipo a Proveedores por Adquisición de Bienes y Prestación de Servicios a Corto Plazo	28,474.11	28,474.11	d. Títulos y Valores a Corto Plazo	0.00	0.00
c2) Anticipo a Proveedores por Adquisición de Bienes Inmuebles y Muebles a Corto Plazo	16,163.30	16,163.30	e. Pasivos Diferidos a Corto Plazo (e=e1+e2+e3)	0.00	0.00
c3) Anticipo a Proveedores por Adquisición de Bienes Intangibles a Corto Plazo	0.00	0.00	e1) Ingresos Cobrados por Adelantado a Corto Plazo	0.00	0.00
c4) Anticipo a Contratistas por Obras Públicas a Corto Plazo	0.00	0.00	e2) Intereses Cobrados por Adelantado a Corto Plazo	0.00	0.00
c5) Otros Derechos a Recibir Bienes o Servicios a Corto Plazo	0.00	0.00	e3) Otros Pasivos Diferidos a Corto Plazo	0.00	0.00
d. Inventarios (d=d1+d2+d3+d4+d5)	0.00	0.00	f. Fondos y Bienes de Terceros en Garantía y/o Administración a Corto Plazo (f=f1+f2+f3+f4+f5+f6)	0.00	0.00
d1) Inventario de Mercancías para Venta	0.00	0.00	f1) Fondos en Garantía a Corto Plazo	0.00	0.00
d2) Inventario de Mercancías Terminadas	0.00	0.00	f2) Fondos en Administración a Corto Plazo	0.00	0.00
d3) Inventario de Mercancías en Proceso de Elaboración	0.00	0.00	f3) Fondos Contingentes a Corto Plazo	0.00	0.00
d4) Inventario de Materias Primas, Materiales y Suministros para Producción	0.00	0.00	f4) Fondos de Fideicomisos, Mandatos y Contratos Análogos a Corto Plazo	0.00	0.00
d5) Bienes en Tránsito	0.00	0.00	f5) Otros Fondos de Terceros en Garantía y/o Administración a Corto Plazo	0.00	0.00
e. Almacenes	0.00	0.00	f6) Valores y Bienes en Garantía a Corto Plazo	0.00	0.00
f. Estimación por Pérdida o Deterioro de Activos Circulantes (f=f1+f2)	0.00	0.00	g. Provisiones a Corto Plazo (g=g1+g2+g3)	0.00	0.00
f1) Estimaciones para Cuentas Incobrables por Derechos a Recibir Efectivo o Equivalentes	0.00	0.00	g1) Provisión para Demandas y Juicios a Corto Plazo	0.00	0.00
f2) Estimación por Deterioro de Inventarios	0.00	0.00	g2) Provisión para Contingencias a Corto Plazo	0.00	0.00
g. Otros Activos Circulantes (g=g1+g2+g3+g4)	0.00	0.00	g3) Otras Provisiones a Corto Plazo	0.00	0.00
g1) Valores en Garantía	0.00	0.00	h. Otros Pasivos a Corto Plazo (h=h1+h2+h3)	0.00	0.00
g2) Bienes en Garantía (excluye depósitos de fondos)	0.00	0.00	h1) Ingresos por Clasificar	0.00	0.00
g3) Bienes Derivados de Embargos, Decomisos, Aseguramientos y Dación en Pago	0.00	0.00	h2) Recaudación por Participar	0.00	0.00
g4) Adquisición con Fondos de Terceros	0.00	0.00	h3) Otros Pasivos Circulantes	0.00	0.00
<b>IA. Total de Activos Circulantes (IA = a + b + c + d + e + f + g)</b>	<b>409,017.50</b>	<b>328,536.56</b>	<b>IIA. Total de Pasivos Circulantes (IIA = a + b + c + d + e + f + g + h)</b>	<b>368,605.78</b>	<b>232,740.51</b>
<b>Activo No Circulante</b>			<b>Pasivo No Circulante</b>		
a. Inversiones Financieras a Largo Plazo	0.00	0.00	a. Cuentas por Pagar a Largo Plazo	0.00	0.00
b. Derechos a Recibir Efectivo o Equivalentes a Largo Plazo	0.00	0.00	b. Documentos por Pagar a Largo Plazo	0.00	0.00
c. Bienes Inmuebles, Infraestructura y Construcciones en Proceso	4,005,568.85	4,005,568.85	c. Deuda Pública a Largo Plazo	0.00	0.00
d. Bienes Muebles	5,790,515.88	5,773,391.96	d. Pasivos Diferidos a Largo Plazo	0.00	0.00
e. Activos Intangibles	0.00	0.00	e. Fondos y Bienes de Terceros en Garantía y/o Administración a Largo Plazo	0.00	0.00
f. Depreciación, Deterioro y Amortización Acumulada de Bienes	-1,142,325.25	-1,142,325.25	f. Provisiones a Largo Plazo	0.00	0.00
g. Activos Diferidos	0.00	0.00			



h. Estimación $P^{Cr}$ Pérdida o Deterioro de Activos no Circulantes	0.00	0.00	II.B. Total de Pasivos No Circulantes (II B = a + b + c + d + e + f)	0.00	0.00
i. Otros Activos $P^{No}$ Circulantes	0.00	0.00			
<b>IB. Total de Activos No Circulantes (IB = a + b + c + d + e + f + g + h + i)</b>	<b>8,653,759.48</b>	<b>8,636,635.56</b>	<b>II. Total del Pasivo (II = IIA + IIB)</b>	<b>368,605.78</b>	<b>232,740.51</b>
<b>I. Total del Activo (I = IA + IB)</b>	<b>9,062,776.98</b>	<b>8,965,172.12</b>	<b>HACIENDA PÚBLICA/PATRIMONIO</b>		
			<b>IIIA. Hacienda Pública/Patrimonio Contribuido (IIIA = a + b + c)</b>	<b>0.00</b>	<b>0.00</b>
			a. Aportaciones	0.00	0.00
			b. Donaciones de Capital	0.00	0.00
			c. Actualización de la Hacienda Pública/Patrimonio	0.00	0.00
			<b>IIIB. Hacienda Pública/Patrimonio Generado (IIIB = a + b + c + d + e)</b>	<b>8,694,171.20</b>	<b>8,732,431.61</b>
			a. Resultados del Ejercicio (Ahorro/ Desahorro)	-38,260.41	346,134.22
			b. Resultados de Ejercicios Anteriores	9,914,576.83	9,568,442.61
			c. Revalúos	0.00	0.00
			d. Reservas	0.00	0.00
			e. Rectificaciones de Resultados de Ejercicios Anteriores	-1,182,145.22	-1,182,145.22
			<b>IIIC. Exceso o Insuficiencia en la Actualización de la Hacienda Pública/Patrimonio (IIIC=a+b)</b>	<b>0.00</b>	<b>0.00</b>
			a. Resultado por Posición Monetaria	0.00	0.00
			b. Resultado por Tenencia de Activos no Monetarios	0.00	0.00
			<b>III. Total Hacienda Pública/Patrimonio (III = IIIA + IIIB + IIIC)</b>	<b>8,694,171.20</b>	<b>8,732,431.61</b>
			<b>IV. Total del Pasivo y Hacienda Pública/Patrimonio (IV = II + III)</b>	<b>9,062,776.98</b>	<b>8,965,172.12</b>

  
 MTRO. JORGE MANUEL CÉSAR GÓMEZ  
 DIRECTOR GENERAL

  
 LIC. IGNACIO ESQUIVEL MARTINEZ  
 DIRECTOR ADMINISTRATIVO

  
 C.P ANA LUISA SALAZAR TERRAZAS  
 SUBDIRECTORA DE ADMINISTRACION


**RADIO COAHUILA**  
**Informe Analítico de la Deuda Pública y Otros Pasivos - LDF**  
**Del 01 de enero al 31 de marzo de 2019 (b)**  
**(PESOS)**

Denominación de la Deuda Pública y Otros Pasivos (c)	Saldo al 31 de diciembre de 2018 (d)	Disposiciones del Periodo (e)	Amortizaciones del Periodo (f)	Revaluaciones, Reclasificaciones y Otros Ajustes (g)	Saldo Final del Periodo (h) h=d+e-f+g	Pago de Intereses del Periodo (i)	Pago de Comisiones y demás costos asociados durante el Periodo (j)
<b>1. Deuda Pública (1=A+B)</b>	0.00	0.00	0.00	0.00	0.00	0.00	0.00
<b>A. Corto Plazo (A=a1+a2+a3)</b>	0.00	0.00	0.00	0.00	0.00	0.00	0.00
a1) Instituciones de Crédito	0.00	0.00	0.00	0.00	0.00	0.00	0.00
a2) Títulos y Valores	0.00	0.00	0.00	0.00	0.00	0.00	0.00
a3) Arrendamientos Financieros	0.00	0.00	0.00	0.00	0.00	0.00	0.00
<b>B. Largo Plazo (B=b1+b2+b3)</b>	0.00	0.00	0.00	0.00	0.00	0.00	0.00
b1) Instituciones de Crédito	0.00	0.00	0.00	0.00	0.00	0.00	0.00
b2) Títulos y Valores	0.00	0.00	0.00	0.00	0.00	0.00	0.00
b3) Arrendamientos Financieros	0.00	0.00	0.00	0.00	0.00	0.00	0.00
<b>2. Otros Pasivos</b>	232,740.51	0.00	0.00	0.00	368,605.78	0.00	0.00
<b>3. Total de la Deuda Pública y Otros Pasivos (3=1+2)</b>	232,740.51	0.00	0.00	0.00	368,605.78	0.00	0.00
<b>4. Deuda Contingente 1 (informativo)</b>	0.00	0.00	0.00	0.00	0.00	0.00	0.00
A. Deuda Contingente 1	0.00	0.00	0.00	0.00	0.00	0.00	0.00
B. Deuda Contingente 2	0.00	0.00	0.00	0.00	0.00	0.00	0.00
C. Deuda Contingente XX	0.00	0.00	0.00	0.00	0.00	0.00	0.00
<b>5. Valor de Instrumentos Bono Cupón Cero 2 (Informativo)</b>	0.00	0.00	0.00	0.00	0.00	0.00	0.00
A. Instrumento Bono Cupón Cero 1	0.00	0.00	0.00	0.00	0.00	0.00	0.00
B. Instrumento Bono Cupón Cero 2	0.00	0.00	0.00	0.00	0.00	0.00	0.00
C. Instrumento Bono Cupón Cero XX	0.00	0.00	0.00	0.00	0.00	0.00	0.00

Obligaciones a Corto Plazo (k)	Monto Contratado (l)	Plazo Pactado (m)	Tasa de Interés (n)	Comisiones y Costos Relacionados (o)	Tasa Efectiva (p)
<b>6. Obligaciones a Corto Plazo (Informativo)</b>	0.00		0.00%	0.00	0.00%
A. Crédito 1	0.00		0.00%	0.00	0.00%
B. Crédito 2	0.00		0.00%	0.00	0.00%
C. Crédito XX	0.00		0.00%	0.00	0.00%

  
 MTR. JORGE MANUEL CÉSAR GÓMEZ  
 DIRECTOR GENERAL

  
 LIC. IGNACIO ESQUIVEL MARTÍNEZ  
 DIRECTOR ADMINISTRATIVO

  
 C.P. ANA LUISA SALAZAR TERRAZAS  
 SUBDIRECTORA DE ADMINISTRACION

RADIO COAHUILA

Informe Analítico de Obligaciones Diferentes de Financiamientos – LDF  
Del 01 de enero al 31 de marzo de 2019 (b)

(PESOS)

Denominación de las Obligaciones Diferentes de Financiamiento (c)	Fecha del Contrato (d)	Fecha de inicio de operación del proyecto (e)	Fecha de vencimiento (f)	Monto de la inversión pactado (g)	Piazo pactado (h)	Monto promedio mensual del pago de la contraprestación (i)	Monto promedio mensual del pago de la contraprestación correspondiente al pago de inversión (j)	Monto pagado de la inversión al 31 de marzo de 2019 (k)	Monto pagado de la inversión actualizado al 31 de marzo de 2019 (l)	Saldo pendiente por pagar de la inversión al 31 de marzo de 2019 (m = g - l)
<b>A. Asociaciones Público Privadas (APP's) (A=a+b+c+d)</b>										
a) APP 1				0.00		0.00	0.00	0.00	0.00	0.00
b) APP 2				0.00		0.00	0.00	0.00	0.00	0.00
c) APP 3				0.00		0.00	0.00	0.00	0.00	0.00
d) APP XX				0.00		0.00	0.00	0.00	0.00	0.00
<b>B. Otros Instrumentos (B=a+b+c+d)</b>										
a) Otro Instrumento 1				0.00		0.00	0.00	0.00	0.00	0.00
b) Otro Instrumento 2				0.00		0.00	0.00	0.00	0.00	0.00
c) Otro Instrumento 3				0.00		0.00	0.00	0.00	0.00	0.00
d) Otro Instrumento XX				0.00		0.00	0.00	0.00	0.00	0.00
<b>C. Total de Obligaciones Diferentes de Financiamiento (C=A+B)</b>				0.00		0.00	0.00	0.00	0.00	0.00

  
MIRO JORGE MANUEL CÉSAR GÓMEZ  
DIRECTOR GENERAL

  
LIC. IGNACIO ESQUIVEL MARTINEZ  
DIRECTOR ADMINISTRATIVO

  
C.P. ANA LUISA SALAZAR TERRAZAS  
SUBDIRECTORA DE ADMINISTRACION

**RADIO COAHUILA**  
**Balance Presupuestario - LDF**  
**Del 01 de enero al 31 de marzo de 2019 (b)**  
**(PESOS)**

Concepto (c)	Estimado/ Aprobado (d)	Devengado	Recaudado/ Pagado
<b>A. Ingresos Totales (A = A1+A2+A3)</b>	10,500,491.00	2,446,346.05	2,446,346.05
A1. Ingresos de Libre Disposición	10,500,491.00	2,446,346.05	2,446,346.05
A2. Transferencias Federales Etiquetadas	0.00	0.00	0.00
A3. Financiamiento Neto	0.00	0.00	0.00
<b>B. Egresos Presupuestarios<sup>1</sup> (B = B1+B2)</b>	10,500,491.00	2,501,730.38	2,501,730.38
B1. Gasto No Etiquetado (sin incluir Amortización de la Deuda Pública)	10,500,491.00	2,501,730.38	2,501,730.38
B2. Gasto Etiquetado (sin incluir Amortización de la Deuda Pública)	0.00	0.00	0.00
<b>C. Remanentes del Ejercicio Anterior (C = C1 + C2)</b>	0.00	0.00	0.00
C1. Remanentes de Ingresos de Libre Disposición aplicados en el periodo	0.00	0.00	0.00
C2. Remanentes de Transferencias Federales Etiquetadas aplicados en el periodo	0.00	0.00	0.00
<b>I. Balance Presupuestario (I = A - B + C)</b>	0.00	-55,384.33	-55,384.33
<b>II. Balance Presupuestario sin Financiamiento Neto (II = I - A3)</b>	0.00	-55,384.33	-55,384.33
<b>III. Balance Presupuestario sin Financiamiento Neto y sin Remanentes del Ejercicio Anterior (III= II - C)</b>	0.00	-55,384.33	-55,384.33

Concepto	Aprobado	Devengado	Pagado
<b>E. Intereses, Comisiones y Gastos de la Deuda (E = E1+E2)</b>	0.00	0.00	0.00
E1. Intereses, Comisiones y Gastos de la Deuda con Gasto No Etiquetado	0.00	0.00	0.00
E2. Intereses, Comisiones y Gastos de la Deuda con Gasto Etiquetado	0.00	0.00	0.00
<b>IV. Balance Primario (IV = III + E)</b>	0.00	-55,384.33	-55,384.33

Concepto	Estimado/ Aprobado	Devengado	Recaudado/ Pagado
<b>F. Financiamiento (F = F1 + F2)</b>	0.00	0.00	0.00
F1. Financiamiento con Fuente de Pago de Ingresos de Libre Disposición	0.00	0.00	0.00
F2. Financiamiento con Fuente de Pago de Transferencias Federales Etiquetadas	0.00	0.00	0.00
<b>G. Amortización de la Deuda (G = G1 + G2)</b>	0.00	0.00	0.00
G1. Amortización de la Deuda Pública con Gasto No Etiquetado	0.00	0.00	0.00
G2. Amortización de la Deuda Pública con Gasto Etiquetado	0.00	0.00	0.00
<b>A3. Financiamiento Neto (A3 = F - G)</b>	0.00	0.00	0.00

*Handwritten signature in blue ink.*

Concepto	Estimado/ Aprobado	Devengado	Recaudado/ Pagado
A1. Ingresos de Libre Disposición	10,500,491.00	2,446,346.05	2,446,346.05
A3.1 Financiamiento Neto con Fuente de Pago de Ingresos de Libre Disposición (A3.1 = F1 - G1)	0.00	0.00	0.00
F1. Financiamiento con Fuente de Pago de Ingresos de Libre Disposición	0.00	0.00	0.00
G1. Amortización de la Deuda Pública con Gasto No Etiquetado	0.00	0.00	0.00
B1. Gasto No Etiquetado (sin incluir Amortización de la Deuda Pública)	10,500,491.00	2,501,730.38	2,501,730.38
C1. Remanentes de Ingresos de Libre Disposición aplicados en el periodo	0.00	0.00	0.00
<b>V. Balance Presupuestario de Recursos Disponibles (V = A1 + A3.1 - B1 + C1)</b>	<b>0.00</b>	<b>-55,384.33</b>	<b>-55,384.33</b>
<b>VI. Balance Presupuestario de Recursos Disponibles sin Financiamiento Neto (VI = V - A3.1)</b>	<b>0.00</b>	<b>-55,384.33</b>	<b>-55,384.33</b>

Concepto	Estimado/ Aprobado	Devengado	Recaudado/ Pagado
A2. Transferencias Federales Etiquetadas	0.00	0.00	0.00
A3.2 Financiamiento Neto con Fuente de Pago de Transferencias Federales Etiquetadas (A3.2 = F2 - G2)	0.00	0.00	0.00
F2. Financiamiento con Fuente de Pago de Transferencias Federales Etiquetadas	0.00	0.00	0.00
G2. Amortización de la Deuda Pública con Gasto Etiquetado	0.00	0.00	0.00
B2. Gasto Etiquetado (sin incluir Amortización de la Deuda Pública)	0.00	0.00	0.00
C2. Remanentes de Transferencias Federales Etiquetadas aplicados en el periodo	0.00	0.00	0.00
<b>VII. Balance Presupuestario de Recursos Etiquetados (VII = A2 + A3.2 - B2 + C2)</b>	<b>0.00</b>	<b>0.00</b>	<b>0.00</b>
<b>VIII. Balance Presupuestario de Recursos Etiquetados sin Financiamiento Neto (VIII = VII - A3.2)</b>	<b>0.00</b>	<b>0.00</b>	<b>0.00</b>

  
 MTRO. JORGE MANUEL CÉSAR GÓMEZ  
 DIRECTOR GENERAL

  
 LIC. IGNACIO ESQUIVEL MARTINEZ  
 DIRECTOR ADMINISTRATIVO

  
 C.P ANA LUISA SALAZAR TERRAZAS  
 SUBDIRECTORA DE ADMINISTRACION


**RADIO COAHUILA**  
**Estado Analítico de Ingresos Detallado - LDF**  
**Del 01 de enero al 31 de marzo de 2019 (b)**  
**(PESOS)**

Concepto (c)	Ingreso					Diferencia (e)
	Estimado (d)	Ampliaciones/ (Reducciones)	Modificado	Devengado	Recaudado	
<b>Ingresos de Libre Disposición</b>						
A. Impuestos	0.00	0.00	0.00	0.00	0.00	0.00
B. Cuotas y Aportaciones de Seguridad Social	0.00	0.00	0.00	0.00	0.00	0.00
C. Contribuciones de Mejoras	0.00	0.00	0.00	0.00	0.00	0.00
D. Derechos	0.00	0.00	0.00	0.00	0.00	0.00
E. Productos	0.00	0.00	0.00	0.00	0.00	0.00
F. Aprovechamientos	0.00	0.00	0.00	0.00	0.00	0.00
G. Ingresos por Venta de Bienes y Prestación de Servicios	0.00	0.00	0.00	0.00	0.00	0.00
H. Participaciones	0.00	0.00	0.00	0.00	0.00	0.00
(H=h1+h2+h3+h4+h5+h6+h7+h8+h9+h10+h11)						
h1) Fondo General de Participaciones	0.00	0.00	0.00	0.00	0.00	0.00
h2) Fondo de Fomento Municipal	0.00	0.00	0.00	0.00	0.00	0.00
h3) Fondo de Fiscalización y Recaudación	0.00	0.00	0.00	0.00	0.00	0.00
h4) Fondo de Compensación	0.00	0.00	0.00	0.00	0.00	0.00
h5) Fondo de Extracción de Hidrocarburos	0.00	0.00	0.00	0.00	0.00	0.00
h6) Impuesto Especial Sobre Producción y Servicios	0.00	0.00	0.00	0.00	0.00	0.00
h7) 0.136% de la Recaudación Federal Participable	0.00	0.00	0.00	0.00	0.00	0.00
h8) 3.17% Sobre Extracción de Petróleo	0.00	0.00	0.00	0.00	0.00	0.00
h9) Gasolinas y Diésel	0.00	0.00	0.00	0.00	0.00	0.00
h10) Fondo del Impuesto Sobre la Renta	0.00	0.00	0.00	0.00	0.00	0.00
h11) Fondo de Estabilización de los Ingresos de las Entidades Federativas	0.00	0.00	0.00	0.00	0.00	0.00
I. Incentivos Derivados de la Colaboración Fiscal (I=i1+i2+i3+i4+i5)	0.00	0.00	0.00	0.00	0.00	0.00
i1) Tenencia o Uso de Vehículos	0.00	0.00	0.00	0.00	0.00	0.00
i2) Fondo de Compensación ISAN	0.00	0.00	0.00	0.00	0.00	0.00
i3) Impuesto Sobre Automóviles Nuevos	0.00	0.00	0.00	0.00	0.00	0.00
i4) Fondo de Compensación de Repecos-Intermedios	0.00	0.00	0.00	0.00	0.00	0.00
i5) Otros Incentivos Económicos	0.00	0.00	0.00	0.00	0.00	0.00
J. Transferencias y Asignaciones	10,500,491.00	-1,558,131.48	8,942,359.52	888,214.57	888,214.57	-9,612,276.43
K. Convenios	0.00	1,558,131.48	1,558,131.48	1,558,131.48	1,558,131.48	1,558,131.48
k1) Otros Convenios y Subsidios	0.00	1,558,131.48	1,558,131.48	1,558,131.48	1,558,131.48	1,558,131.48
L. Otros Ingresos de Libre Disposición (L=l1+l2)	0.00	0.00	0.00	0.00	0.00	0.00
l1) Participaciones en Ingresos Locales	0.00	0.00	0.00	0.00	0.00	0.00
l2) Otros Ingresos de Libre Disposición	0.00	0.00	0.00	0.00	0.00	0.00
<b>I. Total de Ingresos de Libre Disposición</b> <b>(I=A+B+C+D+E+F+G+H+I+J+K+L)</b>	<b>10,500,491.00</b>	<b>0.00</b>	<b>10,500,491.00</b>	<b>2,446,346.05</b>	<b>2,446,346.05</b>	<b>-8,054,144.95</b>
<b>Ingresos Excedentes de Ingresos de Libre Disposición</b>	<b>0.00</b>	<b>0.00</b>	<b>0.00</b>	<b>0.00</b>	<b>0.00</b>	<b>0.00</b>
<b>Transferencias Federales Etiquetadas</b>						
A. Aportaciones (A=a1+a2+a3+a4+a5+a6+a7+a8)	0.00	0.00	0.00	0.00	0.00	0.00
a1) Fondo de Aportaciones para la Nómina Educativa y Gasto Operativo	0.00	0.00	0.00	0.00	0.00	0.00
a2) Fondo de Aportaciones para los Servicios de Salud	0.00	0.00	0.00	0.00	0.00	0.00
a3) Fondo de Aportaciones para la Infraestructura Social	0.00	0.00	0.00	0.00	0.00	0.00
a4) Fondo de Aportaciones para el Fortalecimiento de los Municipios y de las Demarcaciones Territoriales del Distrito Federal	0.00	0.00	0.00	0.00	0.00	0.00
a5) Fondo de Aportaciones Múltiples	0.00	0.00	0.00	0.00	0.00	0.00
a6) Fondo de Aportaciones para la Educación Tecnológica y de Adultos	0.00	0.00	0.00	0.00	0.00	0.00
a7) Fondo de Aportaciones para la Seguridad Pública de los Estados y del Distrito Federal	0.00	0.00	0.00	0.00	0.00	0.00
a8) Fondo de Aportaciones para el Fortalecimiento de las Entidades Federativas	0.00	0.00	0.00	0.00	0.00	0.00
B. Convenios (B=b1+b2+b3+b4)	0.00	0.00	0.00	0.00	0.00	0.00
b1) Convenios de Protección Social en Salud	0.00	0.00	0.00	0.00	0.00	0.00
b2) Convenios de Descentralización	0.00	0.00	0.00	0.00	0.00	0.00
b3) Convenios de Reasignación	0.00	0.00	0.00	0.00	0.00	0.00
b4) Otros Convenios y Subsidios	0.00	0.00	0.00	0.00	0.00	0.00
C. Fondos Distintos de Aportaciones (C=c1+c2)	0.00	0.00	0.00	0.00	0.00	0.00

c1) Fondo para Entidades Federativas y Municipios Productores de Hidrocarburos	0.00	0.00	0.00	0.00	0.00	0.00
c2) Fondo Minero	0.00	0.00	0.00	0.00	0.00	0.00
D. Transferencias, Asignaciones, Subsidios y Subvenciones, y Pensiones y Jubilaciones	0.00	0.00	0.00	0.00	0.00	0.00
E. Otras Transferencias Federales Etiquetadas	0.00	0.00	0.00	0.00	0.00	0.00
<b>II. Total de Transferencias Federales Etiquetadas (II = A + B + C + D + E)</b>	<b>0.00</b>	<b>0.00</b>	<b>0.00</b>	<b>0.00</b>	<b>0.00</b>	<b>0.00</b>
<b>III. Ingresos Derivados de Financiamientos (III = A)</b>	<b>0.00</b>	<b>0.00</b>	<b>0.00</b>	<b>0.00</b>	<b>0.00</b>	<b>0.00</b>
A. Ingresos Derivados de Financiamientos	0.00	0.00	0.00	0.00	0.00	0.00
<b>IV. Total de Ingresos (IV = I + II + III)</b>	<b>10,500,491.00</b>	<b>0.00</b>	<b>10,500,491.00</b>	<b>2,446,346.05</b>	<b>2,446,346.05</b>	<b>-8,054,144.95</b>
<b>Datos Informativos</b>						
1. Ingresos Derivados de Financiamientos con Fuente de Pago de Ingresos de Libre Disposición	0.00	0.00	0.00	0.00	0.00	0.00
2. Ingresos Derivados de Financiamientos con Fuente de Pago de Transferencias Federales Etiquetadas	0.00	0.00	0.00	0.00	0.00	0.00
3. Ingresos Derivados de Financiamientos (3 = 1 + 2)	0.00	0.00	0.00	0.00	0.00	0.00

  
 MTR. JORGE MANUEL CÉSAR GÓMEZ  
 DIRECTOR GENERAL

  
 LIC. IGNACIO ESQUIVEL MARTINEZ  
 DIRECTOR ADMINISTRATIVO

  
 C.P. ANA LUISA SALAZAR TERRAZAS  
 SUBDIRECTORA DE ADMINISTRACION

**RADIO COAHUILA**  
**Estado Analítico del Ejercicio del Presupuesto de Egresos Detallado - LDF**  
**Clasificación por Objeto del Gasto (Capítulo y Concepto)**  
**Del 01 de enero al 31 de marzo de 2019 (b)**  
**(PESOS)**

Concepto (c)	Egresos					Subejercicio (e)
	Aprobado (d)	Ampliaciones/ (Reducciones)	Modificado	Devengado	Pagado	
<b>I. Gasto No Etiquetado (I=A+B+C+D+E+F+G+H+I)</b>	<b>10,500,491.00</b>	<b>155,907.82</b>	<b>10,656,398.82</b>	<b>2,501,730.38</b>	<b>2,501,730.38</b>	<b>8,154,668.44</b>
<b>A. Servicios Personales (A=a1+a2+a3+a4+a5+a6+a7)</b>	<b>5,362,365.00</b>	<b>156,172.56</b>	<b>5,518,537.56</b>	<b>1,374,378.65</b>	<b>1,374,378.65</b>	<b>4,144,158.91</b>
a1) Remuneraciones al Personal de Carácter Permanente	3,271,965.00	133,669.23	3,405,634.23	840,563.22	840,563.22	2,565,071.01
a2) Remuneraciones al Personal de Carácter Transitorio	2,090,400.00	-20,831.23	2,069,568.77	490,480.87	490,480.87	1,579,087.90
a3) Remuneraciones Adicionales y Especiales	0.00	0.00	0.00	0.00	0.00	0.00
a4) Seguridad Social	0.00	0.00	0.00	0.00	0.00	0.00
a5) Otras Prestaciones Sociales y Económicas	0.00	37,900.00	37,900.00	37,900.00	37,900.00	0.00
a6) Previsiones	0.00	0.00	0.00	0.00	0.00	0.00
a7) Pago de Estímulos a Servidores Públicos	0.00	5,434.56	5,434.56	5,434.56	5,434.56	0.00
<b>B. Materiales y Suministros (B=b1+b2+b3+b4+b5+b6+b7+b8+b9)</b>	<b>398,626.00</b>	<b>-264.74</b>	<b>398,361.26</b>	<b>99,678.44</b>	<b>99,678.44</b>	<b>298,682.82</b>
b1) Materiales de Administración, Emisión de Documentos y Artículos Oficiales	38,126.00	336.40	38,462.40	7,975.56	7,975.56	30,486.84
b2) Alimentos y Utensilios	68,500.00	-8,081.65	60,418.35	21,002.53	21,002.53	39,415.82
b3) Materias Primas y Materiales de Producción y Comercialización	0.00	0.00	0.00	0.00	0.00	0.00
b4) Materiales y Artículos de Construcción y de Reparación	26,500.00	-9,624.85	16,875.15	28.00	28.00	16,847.15
b5) Productos Químicos, Farmacéuticos y de Laboratorio	0.00	0.00	0.00	0.00	0.00	0.00
b6) Combustibles, Lubricantes y Aditivos	250,000.00	-1,586.40	248,413.60	43,022.47	43,022.47	205,391.13
b7) Vestuario, Blancos, Prendas de Protección y Artículos Deportivos	0.00	0.00	0.00	0.00	0.00	0.00
b8) Materiales y Suministros Para Seguridad	0.00	0.00	0.00	0.00	0.00	0.00
b9) Herramientas, Refacciones y Accesorios Menores	15,500.00	18,691.76	34,191.76	27,649.88	27,649.88	6,541.88
<b>C. Servicios Generales (C=c1+c2+c3+c4+c5+c6+c7+c8+c9)</b>	<b>3,350,000.00</b>	<b>0.00</b>	<b>3,350,000.00</b>	<b>1,010,549.37</b>	<b>1,010,549.37</b>	<b>2,339,450.63</b>
c1) Servicios Básicos	57,000.00	-833.33	56,166.67	12,631.88	12,631.88	43,534.79
c2) Servicios de Arrendamiento	33,500.00	0.00	33,500.00	5,613.10	5,613.10	27,886.90
c3) Servicios Profesionales, Científicos, Técnicos y Otros Servicios	1,656,000.00	232,754.75	1,888,754.75	760,304.42	760,304.42	1,128,450.33
c4) Servicios Financieros, Bancarios y Comerciales	220,000.00	-181,846.75	38,153.25	10,895.15	10,895.15	27,258.10
c5) Servicios de Instalación, Reparación, Mantenimiento y Conservación	948,500.00	-18,804.63	929,695.37	137,793.17	137,793.17	791,902.20
c6) Servicios de Comunicación Social y Publicidad	0.00	0.00	0.00	0.00	0.00	0.00
c7) Servicios de Traslado y Viáticos	426,000.00	-31,270.04	394,729.96	80,409.65	80,409.65	314,320.31
c8) Servicios Oficiales	6,000.00	0.00	6,000.00	1,782.00	1,782.00	4,218.00
c9) Otros Servicios Generales	3,000.00	0.00	3,000.00	1,120.00	1,120.00	1,880.00
<b>D. Transferencias, Asignaciones, Subsidios y Otras Ayudas (D=d1+d2+d3+d4+d5+d6+d7+d8+d9)</b>	<b>0.00</b>	<b>0.00</b>	<b>0.00</b>	<b>0.00</b>	<b>0.00</b>	<b>0.00</b>
d1) Transferencias Internas y Asignaciones al Sector Público	0.00	0.00	0.00	0.00	0.00	0.00
d2) Transferencias al Resto del Sector Público	0.00	0.00	0.00	0.00	0.00	0.00
d3) Subsidios y Subvenciones	0.00	0.00	0.00	0.00	0.00	0.00
d4) Ayudas Sociales	0.00	0.00	0.00	0.00	0.00	0.00
d5) Pensiones y Jubilaciones	0.00	0.00	0.00	0.00	0.00	0.00
d6) Transferencias a Fideicomisos, Mandatos y Otros Análogos	0.00	0.00	0.00	0.00	0.00	0.00
d7) Transferencias a la Seguridad Social	0.00	0.00	0.00	0.00	0.00	0.00
d8) Donativos	0.00	0.00	0.00	0.00	0.00	0.00
d9) Transferencias al Exterior	0.00	0.00	0.00	0.00	0.00	0.00
<b>E. Bienes Muebles, Inmuebles e Intangibles (E=e1+e2+e3+e4+e5+e6+e7+e8+e9)</b>	<b>1,389,500.00</b>	<b>0.00</b>	<b>1,389,500.00</b>	<b>17,123.92</b>	<b>17,123.92</b>	<b>1,372,376.08</b>
e1) Mobiliario y Equipo de Administración	106,000.00	1,526.00	107,526.00	10,358.80	10,358.80	97,167.20
e2) Mobiliario y Equipo Educativo y Recreativo	30,000.00	-1,526.00	28,474.00	0.00	0.00	28,474.00
e3) Equipo e Instrumental Médico y de Laboratorio	0.00	0.00	0.00	0.00	0.00	0.00
e4) Vehículos y Equipo de Transporte	0.00	0.00	0.00	0.00	0.00	0.00
e5) Equipo de Defensa y Seguridad	0.00	0.00	0.00	0.00	0.00	0.00
e6) Maquinaria, Otros Equipos y Herramientas	1,253,500.00	0.00	1,253,500.00	6,765.12	6,765.12	1,246,734.88
e7) Activos Biológicos	0.00	0.00	0.00	0.00	0.00	0.00
e8) Bienes Inmuebles	0.00	0.00	0.00	0.00	0.00	0.00
e9) Activos Intangibles	0.00	0.00	0.00	0.00	0.00	0.00
<b>F. Inversión Pública (F=f1+f2+f3)</b>	<b>0.00</b>	<b>0.00</b>	<b>0.00</b>	<b>0.00</b>	<b>0.00</b>	<b>0.00</b>
f1) Obra Pública en Bienes de Dominio Público	0.00	0.00	0.00	0.00	0.00	0.00
f2) Obra Pública en Bienes Propios	0.00	0.00	0.00	0.00	0.00	0.00
f3) Proyectos Productivos y Acciones de Fomento	0.00	0.00	0.00	0.00	0.00	0.00
<b>G. Inversiones Financieras y Otras Provisiones (G=g1+g2+g3+g4+g5+g6+g7)</b>	<b>0.00</b>	<b>0.00</b>	<b>0.00</b>	<b>0.00</b>	<b>0.00</b>	<b>0.00</b>
g1) Inversiones Para el Fomento de Actividades Productivas	0.00	0.00	0.00	0.00	0.00	0.00
g2) Acciones y Participaciones de Capital	0.00	0.00	0.00	0.00	0.00	0.00
g3) Compra de Títulos y Valores	0.00	0.00	0.00	0.00	0.00	0.00
g4) Concesión de Préstamos	0.00	0.00	0.00	0.00	0.00	0.00




g5) Inversiones en Fideicomisos, Mandatos y Otros Análogos	0.00	0.00	0.00	0.00	0.00	0.00
Fideicomiso de Desastres Naturales (Informativo)	0.00	0.00	0.00	0.00	0.00	0.00
g6) Otras Inversiones Financieras	0.00	0.00	0.00	0.00	0.00	0.00
g7) Provisiones para Contingencias y Otras Erogaciones Especiales	0.00	0.00	0.00	0.00	0.00	0.00
H. Participaciones y Aportaciones (H=h1+h2+h3)	0.00	0.00	0.00	0.00	0.00	0.00
h1) Participaciones	0.00	0.00	0.00	0.00	0.00	0.00
h2) Aportaciones	0.00	0.00	0.00	0.00	0.00	0.00
h3) Convenios	0.00	0.00	0.00	0.00	0.00	0.00
I. Deuda Pública (I=i1+i2+i3+i4+i5+i6+i7)	0.00	0.00	0.00	0.00	0.00	0.00
i1) Amortización de la Deuda Pública	0.00	0.00	0.00	0.00	0.00	0.00
i2) Intereses de la Deuda Pública	0.00	0.00	0.00	0.00	0.00	0.00
i3) Comisiones de la Deuda Pública	0.00	0.00	0.00	0.00	0.00	0.00
i4) Gastos de la Deuda Pública	0.00	0.00	0.00	0.00	0.00	0.00
i5) Costo por Coberturas	0.00	0.00	0.00	0.00	0.00	0.00
i6) Apoyos Financieros	0.00	0.00	0.00	0.00	0.00	0.00
i7) Adeudos de Ejercicios Fiscales Anteriores (ADEFAS)	0.00	0.00	0.00	0.00	0.00	0.00
<b>II. Gasto Etiquetado (II=A+B+C+D+E+F+G+H+I)</b>	<b>0.00</b>	<b>0.00</b>	<b>0.00</b>	<b>0.00</b>	<b>0.00</b>	<b>0.00</b>
A. Servicios Personales (A=a1+a2+a3+a4+a5+a6+a7)	0.00	0.00	0.00	0.00	0.00	0.00
a1) Remuneraciones al Personal de Carácter Permanente	0.00	0.00	0.00	0.00	0.00	0.00
a2) Remuneraciones al Personal de Carácter Transitorio	0.00	0.00	0.00	0.00	0.00	0.00
a3) Remuneraciones Adicionales y Especiales	0.00	0.00	0.00	0.00	0.00	0.00
a4) Seguridad Social	0.00	0.00	0.00	0.00	0.00	0.00
a5) Otras Prestaciones Sociales y Económicas	0.00	0.00	0.00	0.00	0.00	0.00
a6) Provisiones	0.00	0.00	0.00	0.00	0.00	0.00
a7) Pago de Estímulos a Servidores Públicos	0.00	0.00	0.00	0.00	0.00	0.00
B. Materiales y Suministros (B=b1+b2+b3+b4+b5+b6+b7+b8+b9)	0.00	0.00	0.00	0.00	0.00	0.00
b1) Materiales de Administración, Emisión de Documentos y Artículos Oficiales	0.00	0.00	0.00	0.00	0.00	0.00
b2) Alimentos y Utensilios	0.00	0.00	0.00	0.00	0.00	0.00
b3) Materias Primas y Materiales de Producción y Comercialización	0.00	0.00	0.00	0.00	0.00	0.00
b4) Materiales y Artículos de Construcción y de Reparación	0.00	0.00	0.00	0.00	0.00	0.00
b5) Productos Químicos, Farmacéuticos y de Laboratorio	0.00	0.00	0.00	0.00	0.00	0.00
b6) Combustibles, Lubricantes y Aditivos	0.00	0.00	0.00	0.00	0.00	0.00
b7) Vestuario, Blancos, Prendas de Protección y Artículos Deportivos	0.00	0.00	0.00	0.00	0.00	0.00
b8) Materiales y Suministros Para Seguridad	0.00	0.00	0.00	0.00	0.00	0.00
b9) Herramientas, Refacciones y Accesorios Menores	0.00	0.00	0.00	0.00	0.00	0.00
C. Servicios Generales (C=c1+c2+c3+c4+c5+c6+c7+c8+c9)	0.00	0.00	0.00	0.00	0.00	0.00
c1) Servicios Básicos	0.00	0.00	0.00	0.00	0.00	0.00
c2) Servicios de Arrendamiento	0.00	0.00	0.00	0.00	0.00	0.00
c3) Servicios Profesionales, Científicos, Técnicos y Otros Servicios	0.00	0.00	0.00	0.00	0.00	0.00
c4) Servicios Financieros, Bancarios y Comerciales	0.00	0.00	0.00	0.00	0.00	0.00
c5) Servicios de Instalación, Reparación, Mantenimiento y Conservación	0.00	0.00	0.00	0.00	0.00	0.00
c6) Servicios de Comunicación Social y Publicidad	0.00	0.00	0.00	0.00	0.00	0.00
c7) Servicios de Traslado y Viáticos	0.00	0.00	0.00	0.00	0.00	0.00
c8) Servicios Oficiales	0.00	0.00	0.00	0.00	0.00	0.00
c9) Otros Servicios Generales	0.00	0.00	0.00	0.00	0.00	0.00
D. Transferencias, Asignaciones, Subsidios y Otras Ayudas	0.00	0.00	0.00	0.00	0.00	0.00
d1) Transferencias Internas y Asignaciones al Sector Público	0.00	0.00	0.00	0.00	0.00	0.00
d2) Transferencias al Resto del Sector Público	0.00	0.00	0.00	0.00	0.00	0.00
d3) Subsidios y Subvenciones	0.00	0.00	0.00	0.00	0.00	0.00
d4) Ayudas Sociales	0.00	0.00	0.00	0.00	0.00	0.00
d5) Pensiones y Jubilaciones	0.00	0.00	0.00	0.00	0.00	0.00
d6) Transferencias a Fideicomisos, Mandatos y Otros Análogos	0.00	0.00	0.00	0.00	0.00	0.00
d7) Transferencias a la Seguridad Social	0.00	0.00	0.00	0.00	0.00	0.00
d8) Donativos	0.00	0.00	0.00	0.00	0.00	0.00
d9) Transferencias al Exterior	0.00	0.00	0.00	0.00	0.00	0.00
E. Bienes Muebles, Inmuebles e Intangibles (E=e1+e2+e3+e4+e5+e6+e7+e8+e9)	0.00	0.00	0.00	0.00	0.00	0.00
e1) Mobiliario y Equipo de Administración	0.00	0.00	0.00	0.00	0.00	0.00
e2) Mobiliario y Equipo Educativo y Recreativo	0.00	0.00	0.00	0.00	0.00	0.00
e3) Equipo e Instrumental Médico y de Laboratorio	0.00	0.00	0.00	0.00	0.00	0.00
e4) Vehículos y Equipo de Transporte	0.00	0.00	0.00	0.00	0.00	0.00
e5) Equipo de Defensa y Seguridad	0.00	0.00	0.00	0.00	0.00	0.00
e6) Maquinaria, Otros Equipos y Herramientas	0.00	0.00	0.00	0.00	0.00	0.00
e7) Activos Biológicos	0.00	0.00	0.00	0.00	0.00	0.00
e8) Bienes Inmuebles	0.00	0.00	0.00	0.00	0.00	0.00
e9) Activos Intangibles	0.00	0.00	0.00	0.00	0.00	0.00

F. Inversión Pública (F=f1+f2+f3)	0.00	0.00	0.00	0.00	0.00	0.00
f1) Obra Pública en Bienes de Dominio Público	0.00	0.00	0.00	0.00	0.00	0.00
f2) Obra Pública en Bienes Propios	0.00	0.00	0.00	0.00	0.00	0.00
f3) Proyectos Productivos y Acciones de Fomento	0.00	0.00	0.00	0.00	0.00	0.00
G. Inversiones Financieras y Otras Provisiones (G=g1+g2+g3+g4+g5+g6+g7)	0.00	0.00	0.00	0.00	0.00	0.00
g1) Inversiones Para el Fomento de Actividades Productivas	0.00	0.00	0.00	0.00	0.00	0.00
g2) Acciones y Participaciones de Capital	0.00	0.00	0.00	0.00	0.00	0.00
g3) Compra de Títulos y Valores	0.00	0.00	0.00	0.00	0.00	0.00
g4) Concesión de Préstamos	0.00	0.00	0.00	0.00	0.00	0.00
g5) Inversiones en Fideicomisos, Mandatos y Otros Análogos	0.00	0.00	0.00	0.00	0.00	0.00
Fideicomiso de Desastres Naturales (Informativo)	0.00	0.00	0.00	0.00	0.00	0.00
g6) Otras Inversiones Financieras	0.00	0.00	0.00	0.00	0.00	0.00
g7) Provisiones para Contingencias y Otras Erogaciones Especiales	0.00	0.00	0.00	0.00	0.00	0.00
H. Participaciones y Aportaciones (H=h1+h2+h3)	0.00	0.00	0.00	0.00	0.00	0.00
h1) Participaciones	0.00	0.00	0.00	0.00	0.00	0.00
h2) Aportaciones	0.00	0.00	0.00	0.00	0.00	0.00
h3) Convenios	0.00	0.00	0.00	0.00	0.00	0.00
I. Deuda Pública (I=i1+i2+i3+i4+i5+i6+i7)	0.00	0.00	0.00	0.00	0.00	0.00
i1) Amortización de la Deuda Pública	0.00	0.00	0.00	0.00	0.00	0.00
i2) Intereses de la Deuda Pública	0.00	0.00	0.00	0.00	0.00	0.00
i3) Comisiones de la Deuda Pública	0.00	0.00	0.00	0.00	0.00	0.00
i4) Gastos de la Deuda Pública	0.00	0.00	0.00	0.00	0.00	0.00
i5) Costo por Coberturas	0.00	0.00	0.00	0.00	0.00	0.00
i6) Apoyos Financieros	0.00	0.00	0.00	0.00	0.00	0.00
i7) Adeudos de Ejercicios Fiscales Anteriores (ADEFAS)	0.00	0.00	0.00	0.00	0.00	0.00
<b>III. Total de Egresos (III = I + II)</b>	<b>10,500,491.00</b>	<b>155,907.82</b>	<b>10,656,398.82</b>	<b>2,501,730.38</b>	<b>2,501,730.38</b>	<b>8,154,668.44</b>

  
 MTRO. JORGE MANUEL CÉSAR GÓMEZ  
 DIRECTOR GENERAL

  
 LIC. IGNACIO ESQUIVEL MARTINEZ  
 DIRECTOR ADMINISTRATIVO


  
 C.P ANA LUISA SALAZAR TERRAZAS  
 SUBDIRECTORA DE ADMINISTRACION

**RADIO COAHUILA**  
**Estado Analítico del Ejercicio del Presupuesto de Egresos Detallado - LDF**  
**Clasificación Administrativa**  
**Del 01 de enero al 31 de marzo de 2019 (b)**  
**(PESOS)**

Concepto (c)	Egresos					Subejercicio (e)
	Aprobado (d)	Ampliaciones/ (Reducciones)	Modificado	Devengado	Pagado	
<b>I. Gasto No Etiquetado</b> <b>(I=A+B+C+D+E+F+G+H)</b>	<b>10,500,491.00</b>	<b>155,907.82</b>	<b>10,656,398.82</b>	<b>2,501,730.38</b>	<b>2,501,730.38</b>	<b>8,154,668.44</b>
DIRECCION ADMINISTRATIVA	10,500,491.00	155,907.82	10,656,398.82	2,501,730.38	2,501,730.38	8,154,668.44
B. Dependencia o Unidad Administrativa 2	0.00	0.00	0.00	0.00	0.00	0.00
C. Dependencia o Unidad Administrativa 3	0.00	0.00	0.00	0.00	0.00	0.00
D. Dependencia o Unidad Administrativa 4	0.00	0.00	0.00	0.00	0.00	0.00
E. Dependencia o Unidad Administrativa 5	0.00	0.00	0.00	0.00	0.00	0.00
F. Dependencia o Unidad Administrativa 6	0.00	0.00	0.00	0.00	0.00	0.00
G. Dependencia o Unidad Administrativa 7	0.00	0.00	0.00	0.00	0.00	0.00
H. Dependencia o Unidad Administrativa xx	0.00	0.00	0.00	0.00	0.00	0.00
<b>II. Gasto Etiquetado</b> <b>(II=A+B+C+D+E+F+G+H)</b>	<b>0.00</b>	<b>0.00</b>	<b>0.00</b>	<b>0.00</b>	<b>0.00</b>	<b>0.00</b>
A. Dependencia o Unidad Administrativa 1	0.00	0.00	0.00	0.00	0.00	0.00
B. Dependencia o Unidad Administrativa 2	0.00	0.00	0.00	0.00	0.00	0.00
C. Dependencia o Unidad Administrativa 3	0.00	0.00	0.00	0.00	0.00	0.00
D. Dependencia o Unidad Administrativa 4	0.00	0.00	0.00	0.00	0.00	0.00
E. Dependencia o Unidad Administrativa 5	0.00	0.00	0.00	0.00	0.00	0.00
F. Dependencia o Unidad Administrativa 6	0.00	0.00	0.00	0.00	0.00	0.00
G. Dependencia o Unidad Administrativa 7	0.00	0.00	0.00	0.00	0.00	0.00
H. Dependencia o Unidad Administrativa xx	0.00	0.00	0.00	0.00	0.00	0.00
<b>III. Total de Egresos (III = I + II)</b>	<b>10,500,491.00</b>	<b>155,907.82</b>	<b>10,656,398.82</b>	<b>2,501,730.38</b>	<b>2,501,730.38</b>	<b>8,154,668.44</b>

  
 MTRO. JORGE MANUEL CÉSAR GÓMEZ  
 DIRECTOR GENERAL

  
 LIC. IGNACIO ESQUIVEL MARTINEZ  
 DIRECTOR ADMINISTRATIVO

  
 C.P ANA LUISA SALAZAR TERRAZAS  
 SUBDIRECTORA DE ADMINISTRACION

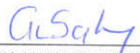
**RADIO COAHUILA**  
**Estado Analítico del Ejercicio del Presupuesto de Egresos Detallado - LDF**  
**Clasificación Funcional (Finalidad y Función)**  
**Del 01 de enero al 31 de marzo de 2019 (b)**  
**(PESOS)**

Concepto (c)	Egresos					Subejercicio (e)
	Aprobado (d)	Ampliaciones/ (Reducciones)	Modificado	Devengado	Pagado	
<b>I. Gasto No Etiquetado (I=A+B+C+D)</b>	<b>10,500,491.00</b>	<b>155,907.82</b>	<b>10,656,398.82</b>	<b>2,501,730.38</b>	<b>2,501,730.38</b>	<b>8,154,668.44</b>
<b>A. Gobierno (A=a1+a2+a3+a4+a5+a6+a7+a8)</b>	<b>0.00</b>	<b>0.00</b>	<b>0.00</b>	<b>0.00</b>	<b>0.00</b>	<b>0.00</b>
a1) Legislación	0.00	0.00	0.00	0.00	0.00	0.00
a2) Justicia	0.00	0.00	0.00	0.00	0.00	0.00
a3) Coordinación de la Política de Gobierno	0.00	0.00	0.00	0.00	0.00	0.00
a4) Relaciones Exteriores	0.00	0.00	0.00	0.00	0.00	0.00
a5) Asuntos Financieros y Hacendarios	0.00	0.00	0.00	0.00	0.00	0.00
a6) Seguridad Nacional	0.00	0.00	0.00	0.00	0.00	0.00
a7) Asuntos de Orden Público y de Seguridad Interior	0.00	0.00	0.00	0.00	0.00	0.00
a8) Otros Servicios Generales	0.00	0.00	0.00	0.00	0.00	0.00
<b>B. Desarrollo Social (B=b1+b2+b3+b4+b5+b6+b7)</b>	<b>10,500,491.00</b>	<b>155,907.82</b>	<b>10,656,398.82</b>	<b>2,501,730.38</b>	<b>2,501,730.38</b>	<b>8,154,668.44</b>
b1) Protección Ambiental	0.00	0.00	0.00	0.00	0.00	0.00
b2) Vivienda y Servicios a la Comunidad	0.00	0.00	0.00	0.00	0.00	0.00
b3) Salud	0.00	0.00	0.00	0.00	0.00	0.00
b4) Recreación, Cultura y Otras Manifestaciones Sociales	10,500,491.00	155,907.82	10,656,398.82	2,501,730.38	2,501,730.38	8,154,668.44
b5) Educación	0.00	0.00	0.00	0.00	0.00	0.00
b6) Protección Social	0.00	0.00	0.00	0.00	0.00	0.00
b7) Otros Asuntos Sociales	0.00	0.00	0.00	0.00	0.00	0.00
<b>C. Desarrollo Económico (C=c1+c2+c3+c4+c5+c6+c7+c8+c9)</b>	<b>0.00</b>	<b>0.00</b>	<b>0.00</b>	<b>0.00</b>	<b>0.00</b>	<b>0.00</b>
c1) Asuntos Económicos, Comerciales y Laborales en General	0.00	0.00	0.00	0.00	0.00	0.00
c2) Agropecuaria, Silvicultura, Pesca y Caza	0.00	0.00	0.00	0.00	0.00	0.00
c3) Combustibles y Energía	0.00	0.00	0.00	0.00	0.00	0.00
c4) Minería, Manufacturas y Construcción	0.00	0.00	0.00	0.00	0.00	0.00
c5) Transporte	0.00	0.00	0.00	0.00	0.00	0.00
c6) Comunicaciones	0.00	0.00	0.00	0.00	0.00	0.00
c7) Turismo	0.00	0.00	0.00	0.00	0.00	0.00
c8) Ciencia, Tecnología e Innovación	0.00	0.00	0.00	0.00	0.00	0.00
c9) Otras Industrias y Otros Asuntos Económicos	0.00	0.00	0.00	0.00	0.00	0.00
<b>D. Otras No Clasificadas en Funciones Anteriores (D=d1+d2+d3+d4)</b>	<b>0.00</b>	<b>0.00</b>	<b>0.00</b>	<b>0.00</b>	<b>0.00</b>	<b>0.00</b>
d1) Transacciones de la Deuda Publica / Costo Financiero de la Deuda	0.00	0.00	0.00	0.00	0.00	0.00
d2) Transferencias, Participaciones y Aportaciones Entre Diferentes Niveles y Ordenes de Gobierno	0.00	0.00	0.00	0.00	0.00	0.00
d3) Saneamiento del Sistema Financiero	0.00	0.00	0.00	0.00	0.00	0.00
d4) Adeudos de Ejercicios Fiscales Anteriores	0.00	0.00	0.00	0.00	0.00	0.00
<b>II. Gasto Etiquetado (II=A+B+C+D)</b>	<b>0.00</b>	<b>0.00</b>	<b>0.00</b>	<b>0.00</b>	<b>0.00</b>	<b>0.00</b>
<b>A. Gobierno (A=a1+a2+a3+a4+a5+a6+a7+a8)</b>	<b>0.00</b>	<b>0.00</b>	<b>0.00</b>	<b>0.00</b>	<b>0.00</b>	<b>0.00</b>
a1) Legislación	0.00	0.00	0.00	0.00	0.00	0.00
a2) Justicia	0.00	0.00	0.00	0.00	0.00	0.00
a3) Coordinación de la Política de Gobierno	0.00	0.00	0.00	0.00	0.00	0.00
a4) Relaciones Exteriores	0.00	0.00	0.00	0.00	0.00	0.00
a5) Asuntos Financieros y Hacendarios	0.00	0.00	0.00	0.00	0.00	0.00
a6) Seguridad Nacional	0.00	0.00	0.00	0.00	0.00	0.00
a7) Asuntos de Orden Público y de Seguridad Interior	0.00	0.00	0.00	0.00	0.00	0.00
a8) Otros Servicios Generales	0.00	0.00	0.00	0.00	0.00	0.00
<b>B. Desarrollo Social (B=b1+b2+b3+b4+b5+b6+b7)</b>	<b>0.00</b>	<b>0.00</b>	<b>0.00</b>	<b>0.00</b>	<b>0.00</b>	<b>0.00</b>
b1) Protección Ambiental	0.00	0.00	0.00	0.00	0.00	0.00
b2) Vivienda y Servicios a la Comunidad	0.00	0.00	0.00	0.00	0.00	0.00
b3) Salud	0.00	0.00	0.00	0.00	0.00	0.00
b4) Recreación, Cultura y Otras Manifestaciones Sociales	0.00	0.00	0.00	0.00	0.00	0.00
b5) Educación	0.00	0.00	0.00	0.00	0.00	0.00
b6) Protección Social	0.00	0.00	0.00	0.00	0.00	0.00
b7) Otros Asuntos Sociales	0.00	0.00	0.00	0.00	0.00	0.00

C. Desarrollo Económico (C=c1+c2+c3+c4+c5+c6+c7+c8+c9)	0.00	0.00	0.00	0.00	0.00	0.00
c1) Asuntos Económicos, Comerciales y Laborales en General	0.00	0.00	0.00	0.00	0.00	0.00
c2) Agropecuaria, Silvicultura, Pesca y Caza	0.00	0.00	0.00	0.00	0.00	0.00
c3) Combustibles y Energía	0.00	0.00	0.00	0.00	0.00	0.00
c4) Minería, Manufacturas y Construcción	0.00	0.00	0.00	0.00	0.00	0.00
c5) Transporte	0.00	0.00	0.00	0.00	0.00	0.00
c6) Comunicaciones	0.00	0.00	0.00	0.00	0.00	0.00
c7) Turismo	0.00	0.00	0.00	0.00	0.00	0.00
c8) Ciencia, Tecnología e Innovación	0.00	0.00	0.00	0.00	0.00	0.00
c9) Otras Industrias y Otros Asuntos Económicos	0.00	0.00	0.00	0.00	0.00	0.00
D. Otras No Clasificadas en Funciones Anteriores (D=d1+d2+d3+d4)	0.00	0.00	0.00	0.00	0.00	0.00
d1) Transacciones de la Deuda Publica / Costo Financiero de la Deuda	0.00	0.00	0.00	0.00	0.00	0.00
d2) Transferencias, Participaciones y Aportaciones Entre Diferentes Niveles y Ordenes de Gobierno	0.00	0.00	0.00	0.00	0.00	0.00
d3) Saneamiento del Sistema Financiero	0.00	0.00	0.00	0.00	0.00	0.00
d4) Adeudos de Ejercicios Fiscales Anteriores	0.00	0.00	0.00	0.00	0.00	0.00
III. Total de Egresos (III = I + II)	10,500,491.00	155,907.82	10,656,398.82	2,501,730.38	2,501,730.38	8,154,668.44

  
 MTRO. JORGE MANUEL CÉSAR GÓMEZ  
 DIRECTOR GENERAL

  
 LIC. IGNACIO ESQUIVEL MARTINEZ  
 DIRECTOR ADMINISTRATIVO


  
 C.P ANA LUISA SALAZAR TERRAZAS  
 SUBDIRECTORA DE ADMINISTRACION

**RADIO COAHUILA**  
**Estado Analítico del Ejercicio del Presupuesto de Egresos Detallado - LDF**  
**Clasificación de Servicios Personales por Categoría**  
**Del 01 de enero al 31 de marzo de 2019 (b)**  
**(PESOS)**

Concepto (c)	Egresos					Subejercicio (e)
	Aprobado (d)	Ampliaciones/ (Reducciones)	Modificado	Devengado	Pagado	
<b>I. Gasto No Etiquetado (I=A+B+C+D+E+F)</b>	<b>5,362,365.00</b>	<b>156,172.56</b>	<b>5,518,537.56</b>	<b>1,374,378.65</b>	<b>1,374,378.65</b>	<b>4,144,158.91</b>
A. Personal Administrativo y de Servicio Público	5,362,365.00	156,172.56	5,518,537.56	1,374,378.65	1,374,378.65	4,144,158.91
B. Magisterio	0.00	0.00	0.00	0.00	0.00	0.00
C. Servicios de Salud (C=c1+c2)	0.00	0.00	0.00	0.00	0.00	0.00
c1) Personal Administrativo	0.00	0.00	0.00	0.00	0.00	0.00
c2) Personal Médico, Paramédico y afin	0.00	0.00	0.00	0.00	0.00	0.00
D. Seguridad Pública	0.00	0.00	0.00	0.00	0.00	0.00
E. Gastos asociados a la implementación de nuevas leyes federales o reformas a las mismas (E = e1 + e2)	0.00	0.00	0.00	0.00	0.00	0.00
e1) Nombre del Programa o Ley 1	0.00	0.00	0.00	0.00	0.00	0.00
e2) Nombre del Programa o Ley 2	0.00	0.00	0.00	0.00	0.00	0.00
F. Sentencias laborales definitivas	0.00	0.00	0.00	0.00	0.00	0.00
<b>II. Gasto Etiquetado (II=A+B+C+D+E+F)</b>	<b>0.00</b>	<b>0.00</b>	<b>0.00</b>	<b>0.00</b>	<b>0.00</b>	<b>0.00</b>
A. Personal Administrativo y de Servicio Público	0.00	0.00	0.00	0.00	0.00	0.00
B. Magisterio	0.00	0.00	0.00	0.00	0.00	0.00
C. Servicios de Salud (C=c1+c2)	0.00	0.00	0.00	0.00	0.00	0.00
c1) Personal Administrativo	0.00	0.00	0.00	0.00	0.00	0.00
c2) Personal Médico, Paramédico y afin	0.00	0.00	0.00	0.00	0.00	0.00
D. Seguridad Pública	0.00	0.00	0.00	0.00	0.00	0.00
E. Gastos asociados a la implementación de nuevas leyes federales o reformas a las mismas (E = e1 + e2)	0.00	0.00	0.00	0.00	0.00	0.00
e1) Nombre del Programa o Ley 1	0.00	0.00	0.00	0.00	0.00	0.00
e2) Nombre del Programa o Ley 2	0.00	0.00	0.00	0.00	0.00	0.00
F. Sentencias laborales definitivas	0.00	0.00	0.00	0.00	0.00	0.00
<b>III. Total del Gasto en Servicios Personales (III = I + II)</b>	<b>5,362,365.00</b>	<b>156,172.56</b>	<b>5,518,537.56</b>	<b>1,374,378.65</b>	<b>1,374,378.65</b>	<b>4,144,158.91</b>

  
 MTRÓ. JORGE MANUEL CÉSAR GÓMEZ  
 DIRECTOR GENERAL

  
 LIC. IGNACIO ESQUIVEL MARTINEZ  
 DIRECTOR ADMINISTRATIVO

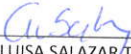
  
 C.P. ANA LUISA SALAZAR TERRAZAS  
 SUBDIRECTORA DE ADMINISTRACION

Radio Coahuila  
Reporte de las acciones  
Del 01 de enero al 31 de marzo del 2019

No Aplica

  
MTRO. JORGE MANUEL CÉSAR GÓMEZ  
DIRECTOR GENERAL


  
LIC. IGNACIO ESQUIVEL MARTINEZ  
DIRECTOR ADMINISTRATIVO

  
C.P ANA LUISA SALAZAR TERRAZAS  
SUBDIRECTORA DE ADMINISTRACION


Al cierre del primer trimestre, el Organismo no realizo gastos que no estuvieran comprendidos en el Presupuesto de Egresos aprobado.



MTRO. JORGE MANUEL CÉSAR GÓMEZ  
DIRECTOR GENERAL



LIC. IGNACIO ESQUIVEL MARTINEZ  
DIRECTOR ADMINISTRATIVO




C. P ANA LUISA SALAZAR TERRAZAS  
SUBDIRECTORA DE ADMINISTRACION



Radio Coahuila  
Cumplimiento de los convenios celebrados con la SHCP  
Del 01 de enero al 31 de marzo de 2019

Al cierre del primer trimestre  
El Organismo no realizó convenios con la SHCP

  
\_\_\_\_\_  
MTRO. JORGE MANUEL CÉSAR GÓMEZ  
DIRECTOR GENERAL

  
\_\_\_\_\_  
LIC. IGNACIO ESQUIVEL MARTINEZ  
DIRECTOR ADMINISTRATIVO

  
\_\_\_\_\_  
C.P ANA LUISA SALAZAR TERRAZAS  
SUBDIRECTORA DE ADMINISTRACION