



RC/134/2018

Saltillo, Coahuila 19 de Julio del 2018

**Asunto:** Entrega del Segundo Avance de Gestión Financiera.

H. CONGRESO DEL ESTADO DE COAHUILA DE ZARAGOZA  
PRESENTE. -

Por medio del presente y de conformidad con el Artículo 10 de la Ley de Rendición de Cuentas y Fiscalización Superior del Estado de Coahuila de Zaragoza me permito hacer entrega del Avance de Gestión Financiera correspondiente al segundo trimestre del ejercicio 2018.

Se anexa al presente la siguiente información:

- Información contable.
- Información Presupuestal.
- Información programática.
- información Adicional.
- Ley de Disciplina Financiera.

La Información y documentación se anexa en original.

-Se anexa el archivo electrónico .BAK contenido en un dispositivo electrónico (CD).

Sin otro asunto por el momento, quedo de Usted.

MUY ATENTAMENTE




MTRO. JORGE MANUEL CESAR GÓMEZ  
DIRECTOR GENERAL  
RADIO COAHUILA


c.c.p Archivo


**RADIO COAHUILA**  
**Estado de Situación Financiera**  
**Al 30 de junio de 2018 y al 31 de diciembre de 2017**

ACTIVO	2018	2017	PASIVO	2018	2017
<b>Activo Circulante</b>			<b>Pasivo Circulante</b>		
Efectivo y Equivalentes	406,329.96	507,555.50	Cuentas por Pagar a Corto Plazo	50,298.67	132,245.54
Derechos a Recibir Efectivo o Equivalentes	390,223.94	82,696.54	Documentos por Pagar a Corto Plazo	0.00	0.00
Derechos a Recibir Bienes o Servicios	0.00	0.00	Porción a Corto Plazo de la Deuda Pública a Largo Plazo	0.00	0.00
Inventarios	0.00	0.00	Títulos y Valores a Corto Plazo	0.00	0.00
Almacenes	0.00	0.00	Pasivos Diferidos a Corto Plazo	0.00	0.00
Estimación por Pérdida o Deterioro de Activos Circulantes	0.00	0.00	Fondos y Bienes de Terceros en Garantía y/o Administración a Corto Plazo	0.00	0.00
Otros Activos Circulantes	0.00	0.00	Provisiones a Corto Plazo	0.00	0.00
<i>Total de Activos Circulantes</i>	<i>796,553.90</i>	<i>590,252.04</i>	Otros Pasivos a Corto Plazo	0.00	0.00
			<i>Total de Pasivos Circulantes</i>	<i>50,298.67</i>	<i>132,245.54</i>
<b>Activo No Circulante</b>			<b>Pasivo No Circulante</b>		
Inversiones Financieras a Largo Plazo	0.00	0.00	Cuentas por Pagar a Largo Plazo	0.00	0.00
Derechos a Recibir Efectivo o Equivalentes a Largo Plazo	0.00	0.00	Documentos por Pagar a Largo Plazo	0.00	0.00
Bienes Inmuebles, Infraestructura y Construcciones en Proceso	3,970,906.33	3,906,377.27	Deuda Pública a Largo Plazo	0.00	0.00
Bienes Muebles	5,626,476.94	5,164,288.79	Pasivos Diferidos a Largo Plazo	0.00	0.00
Activos Intangibles	0.00	0.00	Fondos y Bienes de Terceros en Garantía y/o en Administración a Largo Plazo	0.00	0.00
Depreciación, Deterioro y Amortización Acumulada de Bienes	-1,142,375.17	-1,142,375.17	Provisiones a Largo Plazo	0.00	0.00
Activos Diferidos	0.00	0.00	<i>Total de Pasivos No Circulantes</i>	<i>0.00</i>	<i>0.00</i>
Estimación por Pérdida o Deterioro de Activos no Circulantes	0.00	0.00			
Otros Activos no Circulantes	0.00	0.00	<i>Total del Pasivo</i>	<i>50,298.67</i>	<i>132,245.54</i>
<i>Total de Activos No Circulantes</i>	<i>8,455,008.10</i>	<i>7,928,290.89</i>			
<b>Total del Activo</b>	<b>9,251,562.00</b>	<b>8,518,542.93</b>	<b>HACIENDA PÚBLICA/PATRIMONIO</b>		
			<i>Hacienda Pública/Patrimonio Contribuido</i>	<i>0.00</i>	<i>0.00</i>
			Aportaciones	0.00	0.00
			Donaciones de Capital	0.00	0.00
			Actualización de la Hacienda Pública/Patrimonio	0.00	0.00
			<i>Hacienda Pública/Patrimonio Generado</i>	<i>9,201,263.33</i>	<i>8,386,297.39</i>
			Resultados del Ejercicio (Ahorro/ Desahorro)	814,965.94	-289,848.71
			Resultados de Ejercicios Anteriores	9,568,442.61	9,858,291.32
			Revalúos	0.00	0.00
			Reservas	0.00	0.00
			Rectificaciones de Resultados de Ejercicios Anteriores	-1,182,145.22	-1,182,145.22
			<i>Exceso o Insuficiencia en la Actualización de la Hacienda Pública/Patrimonio</i>	<i>0.00</i>	<i>0.00</i>
			Resultado por Posición Monetaria	0.00	0.00
			Resultado por Tenencia de Activos no Monetarios	0.00	0.00
			<i>Total Hacienda Pública/Patrimonio</i>	<i>9,201,263.33</i>	<i>8,386,297.39</i>
			<i>Total del Pasivo y Hacienda Pública/Patrimonio</i>	<i>9,251,562.00</i>	<i>8,518,542.93</i>

"Bajo protesta de decir verdad declaramos que los Estados Financieros y sus notas, son razonablemente correctos y son responsabilidad del emisor"

  
 LIC. JORGE MANUEL CÉSAR GÓMEZ  
 DIRECTOR GENERAL

  
 LIC. IGNACIO ESQUIVEL MARTÍNEZ  
 DIRECTOR ADMINISTRATIVO


  
 C.P. ROBERTO CARLOS PIÑA CHACÓN  
 AUXILIAR DE RECURSOS FINANCIEROS


Estado de Actividades  
Del 01 de abril al 30 de junio de 2018 y 2017

	2018	2017
<b>INGRESOS Y OTROS BENEFICIOS</b>		
<b>Ingresos de la Gestión:</b>		
Impuestos	0.00	0.00
Cuotas y Aportaciones de Seguridad Social	0.00	0.00
Contribuciones de Mejoras	0.00	0.00
Derechos	0.00	0.00
Productos de Tipo Corriente	0.00	0.00
Aprovechamientos de Tipo Corriente	0.00	0.00
Ingresos por Venta de Bienes y Servicios	0.00	0.00
Ingresos no Comprendidos en las Fracciones de la Ley de Ingresos Causados en Ejercicios Fiscales Anteriores	0.00	0.00
Pendientes de Liquidación o Pago	0.00	0.00
<b>Participaciones, Aportaciones, Transferencias, Asignaciones, Subsidios y Otras Ayudas</b>		
Participaciones y Aportaciones	2,493,316.53	2,364,345.85
Transferencia, Asignaciones, Subsidios y Otras Ayudas	0.00	0.00
<b>Otros Ingresos y Beneficios</b>	2,493,316.53	2,364,345.85
Ingresos Financieros	0.00	0.00
Incremento por Variación de Inventarios	0.00	0.00
Disminución del Exceso de Estimaciones por Pérdida o Deterioro u Obsolescencia	0.00	0.00
Disminución del Exceso de Provisiones	0.00	0.00
Otros Ingresos y Beneficios Varios	0.00	0.00
<b>Total de Ingresos y Otros Beneficios</b>	<b>2,493,316.53</b>	<b>2,364,345.85</b>
<b>GASTOS Y OTRAS PÉRDIDAS</b>		
<b>Gastos de Funcionamiento</b>		
Servicios Personales	2,230,576.08	1,871,263.84
Materiales y Suministros	1,344,168.65	899,549.16
Servicios Generales	130,822.24	111,091.39
<b>Transferencia, Asignaciones, Subsidios y Otras Ayudas</b>	<b>755,585.19</b>	<b>860,623.29</b>
Transferencias internas y Asignaciones al Sector Público	0.00	250,000.00
Transferencias al Resto del Sector Público	0.00	0.00
Subsidios y Subvenciones	0.00	0.00
Ayudas Sociales	0.00	250,000.00
Pensiones y Jubilaciones	0.00	0.00
Transferencias a Fideicomisos, Mandatos y Contratos Análogos	0.00	0.00
Transferencias a la Seguridad Social	0.00	0.00
Donativos	0.00	0.00
Transferencias al Exterior	0.00	0.00
<b>Participaciones y Aportaciones</b>	<b>0.00</b>	<b>0.00</b>
Participaciones	0.00	0.00
Aportaciones	0.00	0.00
Convenios	0.00	0.00
<b>Intereses, Comisiones y Otros Gastos de la Deuda Pública</b>	<b>0.00</b>	<b>0.00</b>
Intereses de la Deuda Pública	0.00	0.00
Comisiones de la Deuda Pública	0.00	0.00
Gastos de la Deuda Pública	0.00	0.00
Costo por Coberturas	0.00	0.00
Apoyos Financieros	0.00	0.00
<b>Otros Gastos y Pérdidas Extraordinarias</b>	<b>0.00</b>	<b>0.00</b>
Estimaciones, Depreciaciones, Deterioros, Obsolescencia y Amortizaciones	0.00	0.00
Provisiones	0.00	0.00
Disminución de Inventarios	0.00	0.00
Aumento por Insuficiencia de Estimaciones por Pérdida o Deterioro y Obsolescencia	0.00	0.00
Aumento por Insuficiencia de Provisiones	0.00	0.00
Otros Gastos	0.00	0.00
<b>Inversión Pública</b>	<b>0.00</b>	<b>0.00</b>
Inversión Pública no Capitalizable	0.00	0.00
<b>Total de Gastos y Otras Pérdidas</b>	<b>2,230,576.08</b>	<b>2,121,263.84</b>
<b>Resultados del Ejercicio (Ahorro/Desahorro)</b>	<b>262,740.45</b>	<b>243,082.01</b>

"Bajo protesta de decir verdad declaramos que los Estados Financieros y sus notas, son razonablemente correctos y son responsabilidad del emisor"

  
LIC. JORGE MANUEL CÉSAR GÓMEZ  
DIRECTOR GENERAL

  
LIC. IGNACIO ESQUIVEL MARTÍNEZ  
DIRECTOR ADMINISTRATIVO

  
C.P. ROBERTO CARLOS PIÑA CHACÓN  
AUXILIAR DE RECURSOS FINANCIEROS

Estado de Actividades  
Del 01 de enero al 30 de junio de 2018 y 2017

	2018	2017
<b>Ingresos y Otros Beneficios</b>		
<b>Ingresos de la Gestión:</b>		
Impuestos	0.00	11,360.00
Cuotas y Aportaciones de Seguridad Social	0.00	0.00
Contribuciones de Mejoras	0.00	0.00
Derechos	0.00	0.00
Productos de Tipo Corriente	0.00	0.00
Aprovechamientos de Tipo Corriente	0.00	0.00
Ingresos por Venta de Bienes y Servicios	0.00	0.00
Ingresos no Comprendidos en las Fracciones de la Ley de Ingresos Causados en Ejercicios Fiscales Anteriores	0.00	11,360.00
Pendientes de Liquidación o Pago	0.00	0.00
<b>Participaciones, Aportaciones, Transferencias, Asignaciones, Subsidios y Otras Ayudas</b>	4,931,721.91	9,953,723.16
Participaciones y Aportaciones	4,931,721.91	9,953,723.16
Transferencia, Asignaciones, Subsidios y Otras Ayudas	0.00	0.00
<b>Otros Ingresos y Beneficios</b>	4,931,721.91	9,953,723.16
Ingresos Financieros	0.00	0.00
Incremento por Variación de Inventarios	0.00	0.00
Disminución del Exceso de Estimaciones por Pérdida o Deterioro u Obsolescencia	0.00	0.00
Disminución del Exceso de Provisiones	0.00	0.00
Otros Ingresos y Beneficios Varios	0.00	0.00
<b>Total de Ingresos y Otros Beneficios</b>	4,931,721.91	9,965,083.16
<b>GASTOS Y OTRAS PÉRDIDAS</b>		
<b>Gastos de Funcionamiento</b>	4,102,255.97	8,851,955.10
Servicios Personales	4,102,255.97	8,851,955.10
Materiales y Suministros	2,615,392.71	4,505,534.73
Servicios Generales	192,264.36	560,316.01
<b>Transferencia, Asignaciones, Subsidios y Otras Ayudas</b>	1,294,598.90	3,786,104.36
Transferencias Internas y Asignaciones al Sector Público	0.00	250,000.00
Transferencias al Resto del Sector Público	0.00	0.00
Subsidios y Subvenciones	0.00	0.00
Ayudas Sociales	0.00	250,000.00
Pensiones y Jubilaciones	0.00	0.00
Transferencias a Fideicomisos, Mandatos y Contratos Análogos	0.00	0.00
Transferencias a la Seguridad Social	0.00	0.00
Donativos	0.00	0.00
Transferencias al Exterior	0.00	0.00
<b>Participaciones y Aportaciones</b>	0.00	0.00
Participaciones	0.00	0.00
Aportaciones	0.00	0.00
Convenios	0.00	0.00
<b>Intereses, Comisiones y Otros Gastos de la Deuda Pública</b>	0.00	0.00
Intereses de la Deuda Pública	0.00	0.00
Comisiones de la Deuda Pública	0.00	0.00
Gastos de la Deuda Pública	0.00	0.00
Costo por Coberturas	0.00	0.00
Apoyos Financieros	0.00	0.00
<b>Otros Gastos y Pérdidas Extraordinarias</b>	0.00	0.00
Estimaciones, Depreciaciones, Deterioros, Obsolescencia y Amortizaciones	14,500.00	1,152,976.77
Provisiones	14,500.00	1,152,976.77
Disminución de Inventarios	0.00	0.00
Aumento por Insuficiencia de Estimaciones por Pérdida o Deterioro y Obsolescencia	0.00	0.00
Aumento por Insuficiencia de Provisiones	0.00	0.00
Otros Gastos	0.00	0.00
<b>Inversión Pública</b>	0.00	0.00
Inversión Pública no Capitalizable	0.00	0.00
<b>Total de Gastos y Otras Pérdidas</b>	4,116,755.97	10,254,931.87
<b>Resultados del Ejercicio (Ahorro/Desahorro)</b>	814,965.94	-289,848.71

"Bajo protesta de decir verdad declaramos que los Estados Financieros y sus notas, son razonablemente correctos y son responsabilidad del emisor"

LIC. JORGE MANUEL CESAR GÓMEZ  
DIRECTOR GENERAL

LIC. IGNACIO ESQUIVEL MARTINEZ  
DIRECTOR ADMINISTRATIVO

C.P. ROBERTO CARLOS PIÑA CHACÓN  
AUXILIAR DE RECURSOS FINANCIEROS

RADIO COAHUILA

Estado de Variación en la Hacienda Pública

Del 01 de abril al 30 de junio de 2018

Concepto	Hacienda Pública / Patrimonio Contribuido	Hacienda Pública / Patrimonio Generado de Ejercicios Anteriores	Hacienda Pública / Patrimonio Generado del Ejercicio	Exceso o Insuficiencia en la Actualización de la Hacienda Pública / Patrimonio	Total
Hacienda Pública / Patrimonio Contribuido Neto de 2018	0.00	0.00	0.00	0.00	0.00
Aportaciones	0.00	0.00	0.00	0.00	0.00
Donaciones de Capital	0.00	0.00	0.00	0.00	0.00
Actualización de la Hacienda Pública/ Patrimonio	0.00	0.00	0.00	0.00	0.00
Hacienda Pública / Patrimonio Generado Neto de 2018	0.00	0.00	0.00	0.00	0.00
Resultados del Ejercicio (Anexo/Desahorro)	0.00	8,386,297.39	552,225.49	0.00	8,938,522.88
Resultados de Ejercicios Anteriores	0.00	0.00	552,225.49	0.00	552,225.49
Revalúos	0.00	9,588,442.61	0.00	0.00	9,588,442.61
Reservas	0.00	0.00	0.00	0.00	0.00
Rectificaciones de Resultados de Ejercicios Anteriores	0.00	0.00	0.00	0.00	0.00
Exceso o Insuficiencia en la Actualización de la Hacienda Pública / Patrimonio	0.00	0.00	0.00	0.00	-1,182,145.22
Resultado por Posición Monetaria	0.00	8,386,297.39	552,225.49	0.00	8,938,522.88
Hacienda Pública / Patrimonio Neto Final al 31 de marzo de 2018	0.00	0.00	0.00	0.00	0.00
Cambios en la Hacienda Pública / Patrimonio Contribuido Neto de 2018	0.00	0.00	0.00	0.00	0.00
Aportaciones	0.00	0.00	0.00	0.00	0.00
Donaciones de Capital	0.00	0.00	0.00	0.00	0.00
Actualización de la Hacienda Pública/ Patrimonio	0.00	0.00	0.00	0.00	0.00
Variaciones de la Hacienda Pública / Patrimonio Generado Neto de 2018	0.00	0.00	262,740.45	0.00	262,740.45
Resultados del Ejercicio (Anexo/Desahorro)	0.00	0.00	262,740.45	0.00	262,740.45
Resultados de Ejercicios Anteriores	0.00	0.00	0.00	0.00	0.00
Revalúos	0.00	0.00	0.00	0.00	0.00
Reservas	0.00	0.00	0.00	0.00	0.00
Rectificaciones de Resultados de Ejercicios Anteriores	0.00	0.00	0.00	0.00	0.00
Cambios en el Exceso o Insuficiencia en la Actualización de la Hacienda Pública / Patrimonio Neto de 2018	0.00	0.00	0.00	0.00	0.00
Resultado por Posición Monetaria	0.00	0.00	0.00	0.00	0.00
Resultado por Tenencia de Activos no Monetarios	0.00	0.00	0.00	0.00	0.00
Hacienda Pública / Patrimonio Neto Final al 30 de junio de 2018	0.00	8,386,297.39	814,965.94	0.00	9,201,263.33

Bajo protesta de decir verdad declaramos que los Estados Financieros y sus notas, son razonablemente correctos y son responsabilidad del emisor

LIC. JORGE MANUEL CÉSAR GÓMEZ  
DIRECTOR GENERAL

LIC. IGNACIO ESQUIVEL MARTÍNEZ  
DIRECTOR ADMINISTRATIVO


C.P. ROBERTO CARLOS PIÑA CHACÓN  
AUXILIAR DE RECURSOS FINANCIEROS

**RADIO COAHUILA**  
**Estado de Cambios en la Situación Financiera**  
**Del 01 de abril al 30 de junio de 2018**

ACTIVO	Origen	Aplicación
<b>Activo Circulante</b>	-252,724.45	0.00
Efectivo y Equivalentes	554,014.16	284,810.55
Derechos a Recibir Efectivo o Equivalentes	554,014.16	0.00
Derechos a Recibir Bienes o Servicios	0.00	284,810.55
Financieros	0.00	0.00
Almacenes	0.00	0.00
Estimación por Pérdida o Deterioro de Activos Circulantes	0.00	0.00
Otros Activos Circulantes	0.00	0.00
<b>Activo No Circulante</b>		
Inversiones Financieras a Largo Plazo	0.00	521,928.06
Derechos a Recibir Efectivo o Equivalentes a Largo Plazo	0.00	0.00
Bienes Inmuebles, Infraestructura y Construcciones en Proceso	0.00	0.00
Bienes Muebles	0.00	64,529.06
Activos Intangibles	0.00	457,399.00
Depreciación, Deterioro y Amortización Acumulada de Bienes	0.00	0.00
Activos Diferidos	0.00	0.00
Estimación por Pérdida o Deterioro de Activos no Circulantes	0.00	0.00
Otros Activos no Circulantes	0.00	0.00
<b>PASIVO</b>		
<b>Pasivo Circulante</b>	0.00	10,016.00
Cuentas por Pagar a Corto Plazo	0.00	10,016.00
Documentos por Pagar a Corto Plazo	0.00	10,016.00
Porción a Corto Plazo de la Deuda Pública a Largo Plazo	0.00	0.00
Títulos y Valores a Corto Plazo	0.00	0.00
Pasivos Diferidos a Corto Plazo	0.00	0.00
Fondos y Bienes de Terceros en Garantía y/o Administración a Corto Plazo	0.00	0.00
Provisiones a Corto Plazo	0.00	0.00
Otros Pasivos a Corto Plazo	0.00	0.00
<b>Pasivo No Circulante</b>		
Cuentas por Pagar a Largo Plazo	0.00	0.00
Documentos por Pagar a Largo Plazo	0.00	0.00
Deuda Pública a Largo Plazo	0.00	0.00
Pasivos Diferidos a Largo Plazo	0.00	0.00
Fondos y Bienes de Terceros en Garantía y/o en Administración a Largo Plazo	0.00	0.00
Provisiones a Largo Plazo	0.00	0.00
<b>HACIENDA PÚBLICA/PATRIMONIO</b>		
<b>Hacienda Pública/Patrimonio Contribuido</b>	0.00	262,740.45
Aportaciones	0.00	0.00
Donaciones de Capital	0.00	0.00
Actualización de la Hacienda Pública/Patrimonio	0.00	0.00
<b>Hacienda Pública/Patrimonio Generado</b>		
Resultados del Ejercicio (Ahorro/ Desahorro)	0.00	262,740.45
Resultados de Ejercicios Anteriores	0.00	262,740.45
Revalúos	0.00	0.00
Reservas	0.00	0.00
Rectificaciones de Resultados de Ejercicios Anteriores	0.00	0.00
<b>Exceso o Insuficiencia en la Actualización de la Hacienda Pública/Patrimonio</b>		
Resultado por Posición Monetaria	0.00	0.00
Resultado por Tenencia de Activos no Monetarios	0.00	0.00

"Bajo protesta de decir verdad declaramos que los Estados Financieros y sus notas, son razonablemente correctos y son responsabilidad del emisor"

  
 LIC. JORGE MANUEL CÉSAR GÓMEZ  
 DIRECTOR GENERAL

  
 LIC. IGNACIO ESQUIVEL MARTÍNEZ  
 DIRECTOR ADMINISTRATIVO

  
 C.P. ROBERTO CARLOS PIÑA CHACÓN  
 AUXILIAR DE RECURSOS FINANCIEROS

**RADIO COAHUILA**  
**Estado de Flujos de Efectivo**  
**Del 01 de abril al 30 de junio de 2018 y 2017**


Concepto	2018	2017
<b>Flujos de Efectivo de las Actividades de Operación</b>		
<b>Origen</b>		
Impuestos	2,493,316.53	2,364,345.85
Cuotas y Aportaciones de Seguridad Social	0.00	0.00
Contribuciones de mejoras	0.00	0.00
Derechos	0.00	0.00
Productos de Tipo Corriente	0.00	0.00
Aprovechamientos de Tipo Corriente	0.00	0.00
Ingresos por Venta de Bienes y Servicios	0.00	0.00
Ingresos no Comprendidos en las Fracciones de la Ley de Ingresos Causados en Ejercicios Fiscales Anteriores Pendientes de Liquidación o Pago	0.00	0.00
Participaciones y Aportaciones	0.00	0.00
Transferencias, Asignaciones y Subsidios y Otras Ayudas	0.00	0.00
Otros Origenes de Operación	2,493,316.53	2,364,345.85
<b>Aplicación</b>	0.00	0.00
Servicios Personales	2,230,576.08	2,121,263.84
Materiales y Suministros	1,344,168.65	899,549.16
Servicios Generales	130,822.24	111,091.39
Transferencias Internas y Asignaciones al Sector Público	755,585.19	860,623.29
Transferencias al resto del Sector Público	0.00	0.00
Subsidios y Subvenciones	0.00	0.00
Ayudas Sociales	0.00	250,000.00
Pensiones y Jubilaciones	0.00	0.00
Transferencias a Fideicomisos, Mandatos y Contratos Análogos	0.00	0.00
Transferencias a la Seguridad Social	0.00	0.00
Donativos	0.00	0.00
Transferencias al Exterior	0.00	0.00
Participaciones	0.00	0.00
Aportaciones	0.00	0.00
Convenios	0.00	0.00
Otras Aplicaciones de Operación	0.00	0.00
<b>Flujos Netos de Efectivo por Actividades de Operación</b>	262,740.45	243,082.01
<b>Flujos de Efectivo de las Actividades de Inversión</b>		
<b>Origen</b>		
Bienes Inmuebles, infraestructura y Construcciones en Proceso	0.00	0.00
Bienes Muebles	0.00	0.00
Otros Origenes de Inversión	0.00	0.00
<b>Aplicación</b>	0.00	0.00
Bienes Inmuebles, Infraestructura y Construcciones en Proceso	521,928.06	234,624.04
Bienes Muebles	64,529.06	0.00
Otras Aplicaciones de Inversión	457,399.00	234,624.04
<b>Flujos Netos de Efectivo por Actividades de Inversión</b>	0.00	0.00
<b>Flujo de Efectivo de las Actividades de Financiamiento</b>	-521,928.06	-234,624.04
<b>Origen</b>		
Endeudamiento Neto	0.00	1,203,822.70
Interno	0.00	0.00
Externo	0.00	0.00
Otros Origenes de Financiamiento	0.00	0.00
<b>Aplicación</b>	0.00	1,203,822.70
Servicios de la Deuda	294,826.55	1,184,456.76
Interno	0.00	0.00
Externo	0.00	0.00
Otras Aplicaciones de Financiamiento	0.00	0.00
<b>Flujos netos de Efectivo por Actividades de Financiamiento</b>	294,826.55	1,184,456.76
<b>Incremento/Disminución Neta en el Efectivo y Equivalentes al Efectivo</b>	-294,826.55	19,365.94
<b>Efectivo y Equivalentes al Efectivo al Inicio del Ejercicio</b>	-554,014.16	27,823.91
<b>Efectivo y Equivalentes al Efectivo al Final del Ejercicio</b>	960,344.12	478,223.06
	406,329.96	506,046.97

"Bajo protesta de decir verdad declaramos que los Estados Financieros y sus notas, son razonablemente correctos y son responsabilidad del emisor"

**RADIO COAHUILA**  
**Estado Analítico del Activo**  
**Del 01 de abril al 30 de junio de 2018**

Concepto	Saldo Inicial 1	Cargos del Periodo 2	Abonos del Periodo 3	Saldo Final 4 (1+2-3)	Variación del Periodo (4-1)
<b>ACTIVO</b>					
<b>Activo Circulante</b>	8,998,837.55	5,473,106.35	5,220,381.90	9,251,562.00	252,724.45
Efectivo y Equivalentes	1,065,757.51	4,951,178.29	5,220,381.90	796,553.90	-269,203.61
Derechos a Recibir Efectivo o Equivalentes	960,344.12	2,298,530.85	2,852,545.01	406,329.96	-554,014.16
Derechos a Recibir Bienes o Servicios	105,413.39	2,652,647.44	2,367,836.89	390,223.94	284,810.55
Inventarios	0.00	0.00	0.00	0.00	0.00
Almacenes	0.00	0.00	0.00	0.00	0.00
Estimación por Pérdida o Deterioro de Activos Circulantes	0.00	0.00	0.00	0.00	0.00
Otros Activos Circulantes	0.00	0.00	0.00	0.00	0.00
<b>Activo No Circulante</b>	7,933,080.04	521,928.06	0.00	8,455,008.10	521,928.06
Inversiones Financieras a Largo Plazo	0.00	0.00	0.00	0.00	0.00
Derechos a Recibir Efectivo o Equivalentes a Largo Plazo	0.00	0.00	0.00	0.00	0.00
Bienes Inmuebles, Infraestructura y Construcciones en Proceso	3,906,377.27	64,529.06	0.00	3,970,906.33	64,529.06
Bienes Muebles	5,169,077.94	457,399.00	0.00	5,626,476.94	457,399.00
Activos Intangibles	0.00	0.00	0.00	0.00	0.00
Depreciación, Deterioro y Amortización Acumulada de Bienes	-1,142,375.17	0.00	0.00	-1,142,375.17	0.00
Activos Diferidos	0.00	0.00	0.00	0.00	0.00
Estimación por Pérdida o Deterioro de Activos no Circulantes	0.00	0.00	0.00	0.00	0.00
Otros Activos no Circulantes	0.00	0.00	0.00	0.00	0.00

"Bajo protesta de decir verdad declaramos que los Estados Financieros y sus notas, son razonablemente correctos y son responsabilidad del emisor"

  
 LIC. JORGE MANUEL CÉSAR GÓMEZ  
 DIRECTOR GENERAL

  
 LIC. IGNACIO ESQUIVEL MARTINEZ  
 DIRECTOR ADMINISTRATIVO


  
 C.P. ROBERTO CARLOS PIÑA CHACÓN  
 AUXILIAR DE RECURSOS FINANCIEROS





**RADIO COAHUILA**  
**Estado Analítico de la Deuda y Otros Pasivos**  
**Del 01 de abril al 30 de junio de 2018**

Denominación de las Deudas	Moneda de Contratación	Institución o País Acreedor	Saldo Inicial del Periodo	Saldo Final del Periodo
<b>DEUDA PÚBLICA</b>				
<b>Corto Plazo</b>				
<b>Deuda Interna</b>				
Instituciones de Crédito	Peso		0.00	0.00
Títulos y Valores	Peso		0.00	0.00
Arrendamientos Financieros	Peso		0.00	0.00
<b>Deuda Externa</b>				
Organismos Financieros Internacionales	Peso		0.00	0.00
Deuda Bilateral	Peso		0.00	0.00
Títulos y Valores	Peso		0.00	0.00
Arrendamientos Financieros	Peso		0.00	0.00
<i>Subtotal Corto Plazo</i>			0.00	0.00
<b>Largo Plazo</b>				
<b>Deuda Interna</b>				
Instituciones de Crédito	Peso		0.00	0.00
Títulos y Valores	Peso		0.00	0.00
Arrendamientos Financieros	Peso		0.00	0.00
<b>Deuda Externa</b>				
Organismos Financieros Internacionales	Peso		0.00	0.00
Deuda Bilateral	Peso		0.00	0.00
Títulos y Valores	Peso		0.00	0.00
Arrendamientos Financieros	Peso		0.00	0.00
<i>Subtotal Largo Plazo</i>			0.00	0.00
<b>Otros Pasivos</b>	Peso		60,314.67	50,298.67
<b>Total Deuda y Otros Pasivos</b>			<b>60,314.67</b>	<b>50,298.67</b>

"Bajo protesta de decir verdad declaramos que los Estados Financieros y sus notas, son razonablemente correctos y son responsabilidad del emisor"

  
 LIC. JORGE MANUEL CÉSAR GÓMEZ  
 DIRECTOR GENERAL


  
 LIC. IGNACIO ESQUIVEL MARTINEZ  
 DIRECTOR ADMINISTRATIVO

  
 C. P. ROBERTO CARLOS PIÑA CHACÓN  
 AUXILIAR DE RECURSOS FINANCIEROS


Radio Coahuila  
Informe Sobre Pasivos Contingentes  
Del 01 de abril al 31 de junio de 2018

Al cierre del segundo trimestre  
EL Organismo no cuenta con pasivos contingentes.


Bajo protesta de decir verdad declaramos que los Estados Financieros y sus Notas son razonablemente correctos y responsabilidad del emisor



LIC. JORGE MANUEL CÉSAR GÓMEZ  
DIRECTOR GENERAL




LIC. IGNACIO ESQUIVEL MARTINEZ  
DIRECTOR ADMINISTRATIVO





C.P. ROBERTO CARLOS PIÑA CHACÓN  
AUXILIAR DE RECURSOS FINANCIEROS

RADIO COAHUILA		
EFE 01 - Efectivo y Equivalentes		
Descripción	Al 30 de junio de 2018	Al 31 de marzo de 2018
Efectivo en Bancos - Tesorería	406,329.96	960,344.12
Efectivo en Bancos - Dependencias	0.00	0.00
Inversiones temporales (hasta 3 meses)	0.00	0.00
Fondos con afectación específica	0.00	0.00
Depósitos de fondos de terceros y otros	0.00	0.00
<b>Total de Efectivo y Equivalentes</b>	<b>406,329.96</b>	<b>960,344.12</b>

"Bajo protesta de decir verdad declaramos que los Estados Financieros y sus notas, son razonablemente correctos y son responsabilidad del emisor"

  
 LIC. JORGE MANUEL CÉSAR GÓMEZ  
 DIRECTOR GENERAL

  
 LIC. IGNACIO ESQUIVEL MARTINEZ  
 DIRECTOR ADMINISTRATIVO

  
 C.P. ROBERTO CARLOS PIÑA CHACON  
 AUXILIAR DE RECURSOS FINANCIEROS

**RADIO COAHUILA**  
**Conciliación entre los Ingresos Presupuestarios y Contables**  
**Correspondiente del 01 de abril al 30 de junio de 2018**  
**(Cifras en pesos)**

<b>1. Ingresos Presupuestarios</b>		<b>2,493,316.53</b>
<b>2. Más ingresos contables no presupuestarios</b>		<b>0.00</b>
Incremento por variación de inventarios	0.00	
Disminución del exceso de estimaciones por pérdida o deterioro u obsolescencia	0.00	
Disminución del exceso de provisiones	0.00	
Otros ingresos y beneficios varios	0.00	
Otros ingresos contables no presupuestarios	0.00	
<b>3. Menos ingresos presupuestarios no contables</b>		<b>0.00</b>
Productos de capital	0.00	
Aprovechamientos capital	0.00	
Ingresos derivados de financiamientos	0.00	
Otros Ingresos presupuestarios no contables	0.00	
<b>4. Ingresos Contables (4 = 1 + 2 - 3)</b>		<b>2,493,316.53</b>

**RADIO COAHUILA**  
**Conciliación entre los Egresos Presupuestarios y los Gastos Contables**  
**Correspondiente del 01 de abril al 30 de junio de 2018**

<b>1. Total de egresos (presupuestarios)</b>		<b>2,752,504.14</b>
<b>2. Menos egresos presupuestarios no contables</b>		<b>521,928.06</b>
Mobiliario y equipo de administración	3,399.00	
Mobiliario y equipo educacional y recreativo	0.00	
Equipo e instrumental médico y de laboratorio	0.00	
Vehículos y equipo de transporte	454,000.00	
Equipo de defensa y seguridad	0.00	
Maquinaria, otros equipos y herramientas	0.00	
Activos biológicos	0.00	
Bienes inmuebles	0.00	
Activos intangibles	0.00	
Obra pública en bienes propios	64,529.06	
Acciones y participaciones de capital	0.00	
Compra de títulos y valores	0.00	
Inversiones en fideicomisos, mandatos y otros análogos	0.00	
Provisiones para contingencias y otras erogaciones especiales	0.00	
Amortización de la deuda pública	0.00	
Adeudos de ejercicios fiscales anteriores (ADEFAS)	0.00	

Otros Egresos Presupuestales No Contables


521,928.06


3. Más gastos contables no presupuestales		0.00
Estimaciones, depreciaciones, deterioros, obsolescencia y amortizaciones	0.00	
Provisiones	0.00	
Disminución de inventarios	0.00	
Aumento por insuficiencia de estimaciones por pérdida o deterioro u obsolescencia	0.00	
Aumento por insuficiencia de provisiones	0.00	
Otros Gastos	0.00	
Otros Gastos Contables No Presupuestales	0.00	


4. Total de Gasto Contable (4 = 1 - 2 + 3)

2,230,576.08

"Bajo protesta de decir verdad declaramos que los Estados Financieros y sus notas, son razonablemente correctos y son responsabilidad del emisor"

  
LIC. JORGE MANUEL CÉSAR GÓMEZ  
DIRECTOR GENERAL

  
LIC. IGNACIO ESQUIVEL MARTINEZ  
DIRECTOR ADMINISTRATIVO

  
C.P. ROBERTO CARLOS PIÑA CHACÓN  
AUXILIAR DE RECURSOS FINANCIEROS

**RADIO COAHUILA**  
**Conciliación entre los Ingresos Presupuestarios y Contables**  
**Correspondiente del 01 de enero al 30 de junio de 2018**  
**(Cifras en pesos)**

<b>1. Ingresos Presupuestarios</b>		<b>4,931,721.91</b>
<b>2. Más ingresos contables no presupuestarios</b>		<b>0.00</b>
Incremento por variación de inventarios	0.00	
Disminución del exceso de estimaciones por pérdida o deterioro u obsolescencia	0.00	
Disminución del exceso de provisiones	0.00	
Otros ingresos y beneficios varios	0.00	
Otros ingresos contables no presupuestarios	0.00	
<b>3. Menos ingresos presupuestarios no contables</b>		<b>0.00</b>
Productos de capital	0.00	
Aprovechamientos capital	0.00	
Ingresos derivados de financiamientos	0.00	
Otros Ingresos presupuestarios no contables	0.00	
<b>4. Ingresos Contables (4 = 1 + 2 - 3)</b>		<b>4,931,721.91</b>

**RADIO COAHUILA**  
**Conciliación entre los Egresos Presupuestarios y los Gastos Contables**  
**Correspondiente del 01 de enero al 30 de junio de 2018**

<b>1. Total de egresos (presupuestarios)</b>		<b>4,643,473.18</b>
<b>2. Menos egresos presupuestarios no contables</b>		<b>541,217.21</b>
Mobiliario y equipo de administración	21,298.15	
Mobiliario y equipo educacional y recreativo	0.00	
Equipo e instrumental médico y de laboratorio	0.00	
Vehículos y equipo de transporte	454,000.00	
Equipo de defensa y seguridad	0.00	
Maquinaria, otros equipos y herramientas	1,390.00	
Activos biológicos	0.00	
Bienes inmuebles	0.00	
Activos intangibles	0.00	
Obra pública en bienes propios	64,529.06	
Acciones y participaciones de capital	0.00	
Compra de títulos y valores	0.00	
Inversiones en fideicomisos, mandatos y otros análogos	0.00	
Provisiones para contingencias y otras erogaciones especiales	0.00	
Amortización de la deuda pública	0.00	
Adeudos de ejercicios fiscales anteriores (ADEFAS)	0.00	


Otros Egresos Presupuestales No Contables	541,217.21
---	------------


<b>3. Más gastos contables no presupuestales</b>		<b>14,500.00</b>
Estimaciones, depreciaciones, deterioros, obsolescencia y amortizaciones	14,500.00	
Provisiones	0.00	
Disminución de inventarios	0.00	
Aumento por insuficiencia de estimaciones por pérdida o deterioro u obsolescencia	0.00	
Aumento por insuficiencia de provisiones	0.00	
Otros Gastos	0.00	
Otros Gastos Contables No Presupuestales	14,500.00	

<b>4. Total de Gasto Contable (4 = 1 - 2 + 3)</b>
---

<b>4,116,755.97</b>
---------------------

"Bajo protesta de decir verdad declaramos que los Estados Financieros y sus notas, son razonablemente correctos y son responsabilidad del emisor"

  
LIC. JORGE MANUEL CÉSAR GÓMEZ  
DIRECTOR GENERAL

  
LIC. IGNACIO ESQUIVEL MARTINEZ  
DIRECTOR ADMINISTRATIVO

  
C.P. ROBERTO CARLOS PIÑA CHACÓN  
AUXILIAR DE RECURSOS FINANCIEROS

1) NOTAS A LOS ESTADOS FINANCIEROS

AL 30 DE JUNIO DE 2018

Con el propósito de dar cumplimiento a los artículos 46 y 49 de la Ley General de Contabilidad Gubernamental, los datos públicos deberán ser transparentes y estar a los estados financieros cuyos rubros así lo requieran, presentando presente las partidas de rendición subyacente a operaciones relativas con la finalidad, que a continuación son de mayor utilidad para los usuarios.

- a) Montos de depósitos;
- b) Montos de memoria (pasivos de orden) y
- c) Hechos de gestión administrativa.

2) NOTAS DE DESGLOSE

2.1) NOTAS AL ESTADO DE SITUACION FINANCIERA

Activo

1. Efectivo y Equivalentes

ESF1

A continuación se relacionan las cuentas que integran el rubro de efectivo y equivalentes

Se detallan a continuación los rubros con información respectiva al tipo y monto de las cuentas de las operaciones financieras servidas al tipo y monto, su clasificación en activo y largo plazo, segun corresponda, así como su movimiento por rubro a 3 meses.

Concepto	2018	Observaciones 2018	2017	Observaciones 2017
EFFECTIVO	\$ 261,117.87	Fondo General de Efectivo por concepto de Subsidio que nos otorga el Gobierno del Estado	\$ 315,836.68	Fondo General otorgado por concepto de Subsidio que nos otorga el Gobierno del Estado
		Al 30 de junio de 2017, la Entidad Cuenta con recurso disponible en la institución bancaria Banco Mercantil del Norte (Banorte), ingresos obtenidos por concepto de Subsidio que nos otorga el Gobierno del Estado para los gastos relativos a la operación de la estación de Radio por gastos propios por concepto de padronaje de emisor profesional		Al 31 de diciembre del 2017, la Entidad cuenta con recurso disponible en la institución bancaria Banco Mercantil del Norte (Banorte), ingresos obtenidos por concepto de Subsidio que nos otorga el Gobierno del Estado para los gastos derivados de la operación de la estación de Radio
BANCA TESORERIA	\$ 146,312.09		\$ 181,718.82	
Sumas	407,429.96		507,555.50	

2.2) Derechos a recibir Efectivo y Equivalentes y Bienes o Servicios a recibir

ESF2

Por parte de subvenciones y servicios a recibir que se reconocen por haber sido reconocidos por el Estado, detallados en el Anexo de Subvenciones y Servicios a recibir que forma parte de las cuentas de los estados financieros.

Concepto	2018	Observaciones 2018	2017	Observaciones 2017
I.V.A ACREDITABLE	\$ 00	La cobrabilidad de este saldo es menor a un mes.	\$ 00	
Subsidios y Subvenciones	\$ 256,688.58	La cobrabilidad de este saldo es menor a un mes.	\$ 00	
ANTONIO GOMEZ VELAZQUEZ	\$ 26.41	La cobrabilidad de este saldo es menor a un año	\$ 26.41	
IGNACIO ESQUIVEL MARTINEZ	\$ 52,155.36	La cobrabilidad de este saldo es menor a un mes.	\$ 21,110.16	
JOSE EDUARDO VELAZQUEZ	\$ 12,956.32	La cobrabilidad de este saldo es menor a un mes.	\$ 709.32	
MARIA EUGENIA REYNOSA ALMANZA	\$ 31.70	La cobrabilidad de este saldo es menor a un año	\$ 31.70	
JUAN FELIX BARRAZA RODRIGUEZ	\$ 43,558.10	La cobrabilidad de este saldo es menor a un año	\$ 39,737.66	
ALBERTO VAZQUEZ GONZALEZ	\$ 1,696.23	La entidad cuenta con este saldo debido a la devolución de la Secretaría de Finanzas del rubro otorgado por concepto de nómina a Antonio Gomez Velazquez	\$ 17,626.01	
SECRETARIA DE FINANZAS	\$ 13,456.76		\$ 00	
SUBSIDIO AL EMPLEO	\$ 2,629.46	La entidad cuenta con este saldo por concepto de subsidio al empleo otorgado al personal de radio comunitaria	\$ 3,455.09	
Sumas	392,233.94		42,896.54	

Otros Derechos a recibir Efectivo y Equivalentes a Corto Plazo

Representan los derechos de corto plazo en el desarrollo de las actividades del ente público, de los cuales se espera recibir una contraprestación representada en recursos, bienes o servicios, en un plazo menor o igual a doce meses, no incluidos en las cuentas anteriores.



Concepto	2018	Observaciones 2018	2017	Observaciones 2017
	\$ 00		\$ 00	
	\$ 00		\$ 00	
<b>Suma</b>	<b>0.00</b>		<b>0.00</b>	

**Bienes Disponibles para su Transformación o Consumo (Inventarios)**

El activo corriente clasificado para su transformación o consumo.

Este rubro se conforma por el inventario de bienes disponibles para su transformación o consumo, el cual incluye los bienes que se encuentran en proceso de transformación o consumo, los cuales se detallan a continuación:

**ESTA NOTA NO APLICA PARA LA ENTIDAD**

De acuerdo a lo informado en el informe de auditoría de estados financieros, el activo corriente clasificado para su transformación o consumo se conforma por el inventario de bienes disponibles para su transformación o consumo.

**ESTA NOTA NO APLICA PARA LA ENTIDAD**

**Inversiones Financieras**

El rubro inversiones financieras se conforma por el activo corriente clasificado para su transformación o consumo, el cual incluye los bienes que se encuentran en proceso de transformación o consumo.

**ESTA NOTA NO APLICA PARA LA ENTIDAD**

**ESTA NOTA NO APLICA PARA LA ENTIDAD**

De acuerdo a lo informado en el informe de auditoría de estados financieros, el activo corriente clasificado para su transformación o consumo se conforma por el inventario de bienes disponibles para su transformación o consumo.

CUENTA	2018	Observaciones 2018	2017	Observaciones 2017
<b>CONSTRUCCIONES EN PROCESO EN BIENES PROPIOS</b>				
MOBILIARIO Y EQUIPO DE ADMINISTRACIÓN	\$ 3,976,808.33	Adecuación de la nueva estación de radio y las nuevas instalaciones de Radio Comunitaria	\$ 3,506,377.27	Adecuación de la nueva estación de radio y las nuevas instalaciones de Radio Comunitaria
MOBILIARIO Y EQUIPO EDUCACIONAL Y RECREATIVO	\$ 345,873.73	Depreciación Acumulada \$ 76,562.81	\$ 338,075.58	Depreciación Acumulada \$ 76,562.81
Vehículos y Equipo de Transporte	\$ 1,917.19	Depreciación Acumulada \$ 15,645.88	\$ 41,917.19	Depreciación Acumulada \$ 15,645.88
MAQUINARIA, OTROS EQUIPOS Y HERRAMIENTAS	\$ 1,111,200.00	Depreciación Acumulada \$ 213,020.00	\$ 863,200.00	Depreciación Acumulada \$ 213,020.00
<b>Total Bienes Muebles, Inmuebles, Infraestructura y Construcciones en Proceso</b>	<b>\$ 4,121,486.02</b>	<b>Depreciación Acumulada \$ 837,446.68</b>	<b>\$ 4,120,096.02</b>	<b>Depreciación Acumulada \$ 837,446.68</b>
	<b>9587383.27</b>		<b>9070866.96</b>	

**ESTA NOTA NO APLICA PARA LA ENTIDAD**

**ESTA NOTA NO APLICA PARA LA ENTIDAD**

**Estimaciones y Deterioros**

Se han estimado los deterioros de los activos no corrientes de acuerdo a lo informado en el informe de auditoría de estados financieros, el cual incluye los bienes que se encuentran en proceso de transformación o consumo.

**ESTA NOTA NO APLICA PARA LA ENTIDAD**

**ESTA NOTA NO APLICA PARA LA ENTIDAD**

**Otros Activos**

Este rubro incluye los otros activos que se encuentran en el activo corriente clasificado para su transformación o consumo, el cual incluye los bienes que se encuentran en proceso de transformación o consumo.

**ESTA NOTA NO APLICA PARA LA ENTIDAD**

**ESTA NOTA NO APLICA PARA LA ENTIDAD**

Concepto	2018	Observaciones 2018	2017	Observaciones 2017
<b>SERVICIOS PERSONALES POR PAGAR A CORTO PLAZO</b>				
PROVEEDORES POR PAGAR A CORTO PLAZO	\$ 00	La Entidad cuenta con este rubro por concepto de pago pendiente del ISR por salarios y otros rubros.	\$ 00	A 31 de diciembre la entidad cuenta con este rubro por concepto de pago pendiente del ISR por salarios y otros rubros.
<b>RETENCIONES Y CONTRIBUCIONES POR PAGAR A CORTO PLAZO</b>				
<b>Suma Pasivo Circulante</b>	<b>\$ 00</b>		<b>\$ 00</b>	
	<b>50288.87</b>		<b>132245.54</b>	

**ESTA NOTA NO APLICA PARA LA ENTIDAD**

**ESTA NOTA NO APLICA PARA LA ENTIDAD**

**ESTA NOTA NO APLICA PARA LA ENTIDAD**

*[Handwritten signature]*

11) NOTAS AL ESTADO DE ACTIVIDADES

1. Ingresos de Gestión

Concepto	2018	Observaciones 2018
INGRESOS POR VENTA DE BIENES Y SERVICIOS DE ORGANISMOS DESCENTRALIZADOS	\$ 00	
TRANSFERENCIAS INTERNAS Y ASIGNACIONES DEL SECTOR PÚBLICO	\$ 1.815.458.95	Se recibieron ingresos por subsidios y honorarios a favor del concepto de pago de nómina al personal del Poder Judicial por parte de Secretaría de Finanzas
SUBSIDIOS Y SUBVENCIÓNES	\$ 3.116.262.95	Se recibieron ingresos por concepto de subsidio por parte del Gobierno del Estado de Colombia
<b>Suma</b>	<b>4931724.91</b>	

Trimestre

Concepto	2018	Observaciones 2018
INGRESOS POR VENTA DE BIENES Y SERVICIOS DE ORGANISMOS DESCENTRALIZADOS	\$ 00	Se recibieron ingresos por subsidios y honorarios a favor del concepto de pago de nómina al personal del Poder Judicial por parte de Secretaría de Finanzas
TRANSFERENCIAS INTERNAS Y ASIGNACIONES DEL SECTOR PÚBLICO	\$ 00	
SUBSIDIOS Y SUBVENCIÓNES	\$ 1.556.131.48	Se recibieron ingresos por concepto de subsidio por parte del Gobierno del Estado de Colombia
<b>Suma</b>	<b>249316.53</b>	

2. Gastos y Otras Pólizas

1. Gastos

Concepto	Importe
REMUNERACIONES AL PERSONAL DE CARÁCTER PERMANENTE	\$ 1.970.398.83
REMUNERACIONES AL PERSONAL DE CARÁCTER TRANSITORIO	\$ 619.013.30
OTRAS PRESTACIONES SOCIALES Y ECONÓMICAS	\$ 77.000.00
PAGO DE ESTÍMULOS A SERVIDORES PÚBLICOS	\$ 8.960.58
MATERIALES DE ADMINISTRACIÓN EMISIÓN DE DOCUMENTOS Y ARTÍCULOS OFICIALES	\$ 18.561.54
ALQUILERES Y UTENSILIOS	\$ 36.915.56
MATERIALES Y ARTÍCULOS DE CONSTRUCCIÓN Y DE REPARACIÓN	\$ 12.108.09
PRODUCTOS QUÍMICOS FARMACÉUTICOS Y DE LABORATORIO	\$ 697.44
COMBUSTIBLES, LUBRICANTES Y ADITIVOS	\$ 113.755.79
VESTUARIO, BLANCOS, PRENDAS DE PROTECCIÓN Y ARTÍCULOS DEPORTIVOS	\$ 5.345.00
herramientas, reparaciones y accesorios menores	\$ 5.892.95
SERVICIOS BÁSICOS	\$ 5.892.95
SERVICIOS DE ABRANDAMIENTO	\$ 13.489.18
SERVICIOS PROFESIONALES, TÉCNICOS Y OTROS SERVICIOS	\$ 567.604.62
SERVICIOS FINANCIEROS, BANCARIOS Y COMERCIALES	\$ 15.187.05
SERVICIOS DE INSTALACIÓN, REPARACIÓN, MANTENIMIENTO Y CONSERVACIÓN	\$ 460.909.22
SERVICIOS DE TRASLADO Y VIÁTICOS	\$ 231.567.17
SERVICIOS OFICIALES	\$ 3.743.00
OTROS SERVICIOS GENERALES	\$ 6.731.00
<b>Suma de GASTOS Y OTRAS PERIODAS</b>	<b>4.102.256.97</b>

A su vez se presentan detalles y otros que se forma individual depender el 10.0% o más del total de los gastos

Concepto	Importe	%
REMUNERACIONES AL PERSONAL DE CARÁCTER PERMANENTE	\$ 1.970.398.83	47.80
REMUNERACIONES AL PERSONAL DE CARÁCTER TRANSITORIO	\$ 619.013.30	15.09
SERVICIOS PROFESIONALES, TÉCNICOS Y OTROS SERVICIOS	\$ 567.604.62	13.83
SERVICIOS DE INSTALACIÓN, REPARACIÓN, MANTENIMIENTO Y CONSERVACIÓN	\$ 460.909.22	11.23

Trimestre

Concepto	Importe
REPARACIONES AL PERSONAL DE CARÁCTER PERMANENTE	\$ 544.215.83
REPARACIONES AL PERSONAL DE CARÁCTER TRANSITORIO	\$ 367.600.99
OTRAS PRESTACIONES SOCIALES Y ECONÓMICAS	\$ 36.500.00
PAGO DE ESTÍMULOS A SERVIDORES PÚBLICOS	\$ 3.848.83
ALIMENTOS Y UTENSILIOS	\$ 14.626.45
MATERIALES Y ARTÍCULOS DE CONSTRUCCIÓN Y DE REPARACIÓN	\$ 30.667.56
	\$ 7.266.59

CONCEPTOS	2018	2017	%
COMBUSTIBLES, LUBRICANTES Y ADITIVOS			
VESTUARIO, BIENOS, PRENDAS DE PROTECCION Y ARTICULOS DEPORTIVOS			
HERRAMIENTAS, REPARACIONES Y ACCESORIOS MENORES			
SERVICIOS BASICOS			
SERVICIOS DE ARRENDAMIENTO			
SERVICIOS PROFESIONALES, CIENTIFICOS Y TECNICOS Y OTROS SERVICIOS			
SERVICIOS FINANCIEROS, BANCARIOS Y COMERCIALES			
SERVICIOS DE INSTALACION, REPARACION, MANTENIMIENTO Y CONSERVACION			
SERVICIOS DE TRASLADO Y VIATICOS			
SERVICIOS OFICIALES			
OTROS SERVICIOS GENERALES			
<b>Suma de GASTOS Y OTRAS PERDIDAS</b>	<b>2,230,578.08</b>	<b>2,230,578.08</b>	

A su vez se presentan aquellos rubros que en forma individual representan el 10 % o más del total de los gastos

Concepto	Importe	%
REPARACIONES AL PERSONAL DE CARACTER PERMANENTE	\$ 644,316.33	29%
REPARACIONES AL PERSONAL DE CARACTER TRANSACCION	\$ 857,632.33	39%
SERVICIOS PROFESIONALES, CIENTIFICOS Y TECNICOS Y OTROS SERVICIOS	\$ 827,162.42	37%
SERVICIOS DE INSTALACION, REPARACION, MANTENIMIENTO Y CONSERVACION	\$ 304,683.85	14%
SERVICIOS DE TRASLADO Y VIATICOS	\$ 304,683.85	14%

III) NOTAS AL ESTADO DE VARIACION EN LA HACIENDA PUBLICA

ESTADISTICA FINANCIERA

El presente informe de variación de la hacienda pública se elabora de acuerdo a los datos suministrados por el personal de la hacienda pública y los datos de los estados financieros de la hacienda pública.

CUENTA	2018	2017
RESULTADOS DEL EJERCICIO ANTERIOR DESFAJADO	\$ 514,888.64	\$ 296,344.12
RESULTADOS DE EJERCICIOS ANTERIORES	\$ 3,968,442.61	\$ 8,868,291.32
REVISIONES DE RESULTADOS DE EJERCICIOS ANTERIORES	\$ 1,182,145.22	\$ 1,192,145.22
<b>Total Hacienda Pública del presente periodo</b>	<b>\$ 5,665,476.47</b>	<b>\$ 10,356,780.66</b>

IV) NOTAS AL ESTADO DE FLUJOS DE EFECTIVO

El presente informe de flujo de efectivo se elabora de acuerdo a los datos suministrados por el personal de la hacienda pública y los datos de los estados financieros de la hacienda pública.

Concepto	31 DE JUNIO DEL 2018	30 DE MARZO DEL 2018
EFECTIVO Y EQUIVALENTES	\$ 406,329.96	\$ 960,344.12
<b>Total de ACTIVO CIRCULANTE</b>	<b>\$ 406,329.96</b>	<b>\$ 960,344.12</b>

El presente informe de flujo de efectivo se elabora de acuerdo a los datos suministrados por el personal de la hacienda pública y los datos de los estados financieros de la hacienda pública.

CUENTA	2018	2017
CONSTRUCCIONES EN PROCESO EN BIENES PROPIOS	64278.06	386637.27
MOBILIARIO Y EQUIPO DE ADMINISTRACION	3399.00	20,326.43
MOBILIARIO Y EQUIPO EDUCACIONAL Y RECREATIVO	0.00	3218.19
VEHICULOS Y EQUIPO DE TRANSPORTACION	45400.00	663200.00
MAQUINARIA, OTROS EQUIPOS Y PERMANENTES	0.00	1874848.48
<b>Total Bienes Inmuebles, Infraestructura y Construcciones en Proceso</b>	<b>\$ 21928.06</b>	<b>\$ 687609.37</b>

Conciliación de los flujos de efectivo netos de las actividades de operación y la cuenta de Aporte Diferencial entre el Rubro de Bienes Inmuebles, Infraestructura y Construcciones en Proceso.

CUENTA	DEL 1 DE ABRIL AL 30 DE JUNIO DEL 2018	DEL 1 DE ABRIL AL 30 DE JUNIO DEL 2017
FLUJOS DE EFECTIVO NETOS DE LAS ACTIVIDADES DE OPERACION	262740.451	243082.07

Las cuentas que aparecen en el presente informe no son calculadas y deben ser revisadas por el personal de la hacienda pública y los datos de los estados financieros de la hacienda pública.

V) TRIMESTRAL

CONCILIACION ENTRE LOS INGRESOS PRESUPUESTARIOS Y CONTABLES, ASI COMO ENTRE LOS EGRESOS PRESUPUESTARIOS Y LOS GASTOS CONTABLES

RADIO COAHUILA	
1. Ingresos Presupuestarios	2,493,316.53
2. Más Ingresos	0

RADIO COAHUILA	
1. Ingresos Presupuestarios	4,891,726.91
2. Más Ingresos contables no presupuestarios	0

Depositos	\$ 0,00
Cuentas de ahorro	\$ 0,00
Otros ingresos	\$ 0,00
<b>3. Menos ingresos</b>	<b>0</b>
Provisiones	0
Ingresos	0
Otros ingresos presup.	0
<b>4. Ingresos Contables (4 = 1 + 2 - 3)</b>	<b>2.483.316,53</b>

**RADIO GOARNILLA**  
**Conciliación entre los Egresos Presupuestarios y los Gastos Contables**  
 Del 1 de abril al 30 de junio de 2018

<b>1. Total de egresos (presup.)</b>	<b>2.732.504,41</b>
<b>2. Menos egresos presup.</b>	<b>3.389,00</b>
Requerimientos	\$ 0,00
Transferencias	\$ 0,00
Equipos	\$ 454.000,00
Indemnizaciones	\$ 0,00
Alquileres	\$ 0,00
Bienes	\$ 0,00
Requisitos	\$ 0,00
Otros	\$ 0,00
Revoluciones	\$ 84.529,06
Contratos	\$ 0,00
Provisiones	\$ 0,00
Provisiones	\$ 0,00
Provisiones	\$ 0,00
Otros Egresos Presup.	\$ 0,00
<b>Otros Egresos Presup.</b>	<b>521.928,06</b>



<b>3. Más Gasto Contables N</b>	<b>0</b>
Provisiones	\$ 0,00
Requisitos	\$ 0,00
Requisitos	\$ 0,00
Otros Gastos Contables	\$ 0,00
<b>4. Total de Gasto Contable</b>	<b>2.208.576,08</b>

Amortización de activos de equipo	\$ 0,00
Amortización de activos de equipo	\$ 0,00
Otros ingresos y derivados suces.	\$ 0,00
Otros ingresos contables no presupuestarios	0
<b>3. Menos ingresos presupuestarios no contables</b>	<b>0</b>
Productos de capital	0
Ahorros de capital	0
Ingresos derivados de financiamientos	0
Otros ingresos presupuestarios no contables	0
<b>4. Ingresos Contables (4 = 1 + 2 - 3)</b>	<b>4.951.721,93</b>

**RADIO GOARNILLA**  
**Conciliación entre los Egresos Presupuestarios y los Gastos Contables**  
 Del 1 de enero al 30 de junio de 2018

<b>1. Total de egresos (presupuestario)</b>	<b>4.653.725,18</b>
<b>2. Menos egresos presupuestarios no contables</b>	<b>54.127,21</b>
Mobiliario y equipo de administración	\$ 27.208,16
Mobiliario y equipo administrativo y operativo	\$ 0,00
Equipos de oficina y otros	\$ 0,00
Veículos y equipo de transporte	\$ 454.000,00
Equipo de oficina y seguridad	\$ 0,00
Materiales, otros equipos y suministros	\$ 1.380,00
Activos intangibles	\$ 0,00
Activos intangibles	\$ 0,00
Otros	\$ 0,00
Otros pública en bienes propios	\$ 84.529,06
Activos / Inmuebles de capital	\$ 0,00
Contratos	\$ 0,00
Otros bienes inmuebles, muebles y otros	\$ 0,00
Provisiones para contingencias y otras	\$ 0,00
Amortización de la deuda pública	\$ 0,00
Provisiones de otros tipos	\$ 0,00
Otros Egresos Presupuestarios no Contables	\$ 0,00
<b>Otros Egresos Presupuestarios no Contables</b>	<b>54.127,21</b>

<b>3. Más Gasto Contables No Presupuestarios</b>	<b>14.500,00</b>
Provisiones	\$ 14.500,00
Otros	\$ 0,00
Amortización por resultados de provisiones	\$ 0,00
Otros Gastos	\$ 0,00
<b>Otros Gastos Contables no Presupuestarios</b>	<b>14.500,00</b>
<b>4. Total de Gasto Contable (4 = 1 + 2 + 3)</b>	<b>4.116.705,97</b>


  
 UIC. JORGE MARCELO CESAR GOMEZ  
 DIRECTOR GENERAL  
  
  
 UIC. IGNACIO ESQUIVEL MARTINEZ  
 DIRECTOR ADMINISTRATIVO  
  
 C. P. ROBERTO CARLOS PIÑA CHACON  
 AUXILIAR DE RECURSOS FINANCIEROS


**RADIO COAHUILA**  
Del 01 de enero al 30 de junio de 2018  
**CUENTAS DE ORDEN CONTABLES**


CUENTA	SALDO INICIAL	CARGOS	ABONOS	SALDO FINAL
<b>7 CUENTAS DE ORDEN CONTABLES</b>	0.00	0.00	0.00	0.00
<b>7.1 VALORES</b>	0.00	0.00	0.00	0.00
7.1.1 Valores en Custodia	0.00	0.00	0.00	0.00
7.1.2 Custodia de Valores	0.00	0.00	0.00	0.00
7.1.3 Instrumentos de Crédito Prestados a Formadores de Mercado	0.00	0.00	0.00	0.00
7.1.4 Préstamo de Instrumentos de Crédito a Formadores de Mercado y su Garantía	0.00	0.00	0.00	0.00
7.1.5 Instrumentos de Crédito Recibidos en Garantía de los Formadores de Mercado	0.00	0.00	0.00	0.00
7.1.6 Garantía de Créditos Recibidos de los Formadores de Mercado	0.00	0.00	0.00	0.00
<b>7.2 EMISION DE OBLIGACIONES</b>	0.00	0.00	0.00	0.00
7.2.1 Autorización para la Emisión de Bonos, Títulos y Valores de la Deuda Pública Interna	0.00	0.00	0.00	0.00
7.2.2 Autorización para la Emisión de Bonos, Títulos y Valores de la Deuda Pública Externa	0.00	0.00	0.00	0.00
7.2.3 Emisiones Autorizadas de la Deuda Pública Interna y Externa	0.00	0.00	0.00	0.00
7.2.4 Suscripción de Contratos de Préstamos y Otras Obligaciones de la Deuda Pública Interna	0.00	0.00	0.00	0.00
7.2.5 Suscripción de Contratos de Préstamos y Otras Obligaciones de la Deuda Pública Externa	0.00	0.00	0.00	0.00
7.2.6 Contratos de Préstamos y Otras Obligaciones de la Deuda Pública Interna y Externa	0.00	0.00	0.00	0.00
<b>7.3 AVALES Y GARANTIAS</b>	0.00	0.00	0.00	0.00
7.3.1 Aavales Autorizados	0.00	0.00	0.00	0.00
7.3.2 Aavales Firmados	0.00	0.00	0.00	0.00
7.3.3 Fianzas y Garantías Recibidas por Deudas a Cobrar	0.00	0.00	0.00	0.00
7.3.4 Fianzas y Garantías Recibidas	0.00	0.00	0.00	0.00
7.3.5 Fianzas Otorgadas para Respaldar Obligaciones no Fiscales del Gobierno	0.00	0.00	0.00	0.00
7.3.6 Fianzas Otorgadas del Gobierno para Respaldar Obligaciones no Fiscales	0.00	0.00	0.00	0.00
<b>7.4 JUICIOS</b>	0.00	0.00	0.00	0.00
7.4.1 Demandas Judicial en Proceso de Resolución	0.00	0.00	0.00	0.00
7.4.2 Resolución de Demandas en Proceso Judicial	0.00	0.00	0.00	0.00
<b>7.5 INVERSION MEDIANTE PROYECTOS PARA PRESTACION DE SERVICIOS (PPS) Y SIMILARES</b>	0.00	0.00	0.00	0.00
7.5.1 Contratos para Inversión Mediante Proyectos para Prestación de Servicios (PPS) y Similares	0.00	0.00	0.00	0.00
7.5.2 Inversión Pública Contratada Mediante Proyectos para Prestación de Servicios (PPS) y Similares	0.00	0.00	0.00	0.00
<b>7.6 BIENES EN CONCESIONADOS O EN COMODATO</b>	0.00	0.00	0.00	0.00
7.6.1 Bienes Bajo Contrato en Concesión	0.00	0.00	0.00	0.00
7.6.2 Contrato de Concesión por Bienes	0.00	0.00	0.00	0.00
7.6.3 Bienes Bajo Contrato en Comodato	0.00	0.00	0.00	0.00
7.6.4 Contrato de Comodato por Bienes	0.00	0.00	0.00	0.00

*Nota 1: Las cuentas de orden contables servidas en el recuadro, son las que en los estados financieros se tendrán abiertas, otras de acuerdo con las necesidades de los entes para el cumplimiento de sus obligaciones de orden de los bienes arqueológicos, artísticos o históricos.*

"Bajo protesta de decir verdad declaramos que los Estados Financieros y sus notas, son razonablemente correctos y son responsabilidad del emisor"

  
LIC. JORGE MANUEL CÉSAR GÓMEZ  
DIRECTOR GENERAL

  
LIC. IGNACIO ESQUIVEL MARTINEZ  
DIRECTOR ADMINISTRATIVO

  
C.P. ROBERTO CARLOS PIÑA CHACÓN  
AUXILIAR DE RECURSOS FINANCIEROS


**RADIO COAHUILA**  
**Del 01 de enero al 30 de junio de 2018**  
**CUENTAS DE ORDEN PRESUPUESTALES**

CUENTA	SALDO INICIAL	CARGOS	ABONOS	SALDO FINAL
8 CUENTAS DE ORDEN PRESUPUESTARIAS	0.00	59,319,853.30	59,319,853.30	0.00
8.1 LEY DE INGRESOS	0.00	20,656,246.24	20,656,246.24	0.00
8.1.1 Ley de Ingresos Estimada	0.00	10,500,491.00	0.00	10,500,491.00
8.1.2 Ley de Ingresos por Ejecutar	0.00	5,207,721.91	10,776,491.00	5,568,769.09
8.1.3 Modificaciones a la Ley de Ingresos Estimada	0.00	276,000.00	276,000.00	0.00
8.1.4 Ley de Ingresos Devengada	0.00	4,672,033.33	4,931,721.91	259,688.58
8.1.5 Ley de Ingresos Recaudada	0.00	0.00	4,672,033.33	4,672,033.33
8.2 PRESUPUESTO DE EGRESOS	0.00	38,663,607.06	38,663,607.06	0.00
8.2.1 Presupuesto de Egresos Aprobado	0.00	0.00	10,500,491.00	10,500,491.00
8.2.2 Presupuesto de Egresos por Ejercer	0.00	15,295,102.67	9,438,084.85	5,857,017.82
8.2.3 Modificaciones al Presupuesto de Egresos Aprobado	0.00	4,794,611.67	4,794,611.67	0.00
8.2.4 Presupuesto de Egresos Comprometido	0.00	4,643,473.18	4,643,473.18	0.00
8.2.5 Presupuesto de Egresos Devengado	0.00	4,643,473.18	4,643,473.18	0.00
8.2.6 Presupuesto de Egresos Ejercido	0.00	4,643,473.18	4,643,473.18	0.00
8.2.7 Presupuesto de Egresos Pagado	0.00	4,643,473.18	0.00	4,643,473.18

"Bajo protesta de decir verdad declaramos que los Estados Financieros y sus notas, son razonablemente correctos y son responsabilidad del emisor"

  
 LIC. JORGE MANUEL CÉSAR GÓMEZ  
 DIRECTOR GENERAL

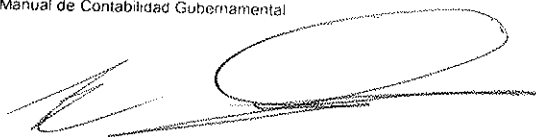
  
 LIC. IGNACIO ESQUIVEL MARTINEZ  
 DIRECTOR ADMINISTRATIVO

  
 C.P. ROBERTO CARLOS PIÑA CHACÓN  
 AUXILIAR DE RECURSOS FINANCIEROS

# INFORMACIÓN CONTABLE

## IX.- NOTAS A LOS ESTADOS FINANCIEROS

Fuente: Artículo 46 fracción I inciso g) de la LGCG y Capítulo VII del Manual de Contabilidad Gubernamental



## c) NOTAS DE GESTIÓN ADMINISTRATIVA

### 1. Introducción

El objetivo del presente documento es la revelación de contexto y los aspectos económicos más relevantes que influyeron en las decisiones del periodo, y que deberán ser consideradas en la elaboración de los estados financieros para la mayor comprensión de los mismos.

### 2. Panorama Económico y Financiero

Radio Coahuila percibe como único ingreso el presupuesto que el Estado de Coahuila le otorga, en el que se incluyen los capítulos necesarios para cubrir los gastos en el ejercicio de su función principal.

### 3. Autorización e Historia

a) Radio Coahuila es un organismo público descentralizado del gobierno del estado y fue creado el viernes 28 de febrero del 2014.

### 4. Organización y Objeto Social

- a) Tiene por objeto la promoción por medio de sus programas la divulgación de fines a la orientación social, cultural y cívica para contribuir al fortalecimiento de la integración nacional y estatal y al mejoramiento de las formas de convivencia humana.
- b) Radio Coahuila tiene como actividad principal la transmisión de programas de interés social para los diferentes sectores de la comunidad que propicien su desarrollo social, cultural y cívico.
- c) Estas notas corresponden al ejercicio del 1 de abril al 30 de junio del 2018
- d) Se encuentra inscrito en la Secretaría de Hacienda y Crédito Público, con el registro federal de contribuyente RCO140228BR3 bajo el régimen de Persona Moral con fines no lucrativos.
- e) Contribuciones Obligadas a Retener  
Retención Mensual de ISR por Sueldos y Salarios
- f) Junta de Gobierno, Dirección General, Directores de Área, Locutores, Colaboradores, Reporteros, Recursos Humanos, Recursos Financieros.



- g) La entidad no maneja Fideicomisos, mandatos o cualquier análogo.

#### **5. Bases de Preparación de los Estados Financieros**

- a) La elaboración y presentación de los estados financieros y sus notas, atienden a los requerimientos necesarios dentro del marco conceptual del CONAC.
- b) La entidad se apeg a las disposiciones en la ley de contabilidad gubernamental.
- c) El registro de las operaciones y la elaboración de los estados Financieros se encuentran sustentados en los postulados básicos de la contabilidad gubernamental.
- d) no cuenta con normatividad supletoria.
- e) Radio Coahuila desde el 1 de marzo del 2017 implemento el Sistema Automatizado de Administración y Contabilidad Gubernamental.

#### **6. Políticas de Contabilidad Significativas**

- a) La entidad se basa en el Acuerdo por el que se emiten las reglas específicas y valoración del patrimonio.  
En los parámetros de estimación de vida útil que emite el CONAC.
- b) No se realizaron operaciones en el extranjero.
- c) No se realizaron inversiones en acciones de compañías.
- c) Esta nota no aplica a la Entidad.
- e) Los empleados de Radio Coahuila están adheridos al sistema de pensiones del Gobierno del Estado.
- f) No se realizaron provisiones.
- g) No se realizaron reservas
- h) Se realizaron correcciones mínimas por errores contables de redondeo.



j) La depuración y cancelación de saldos son de acuerdo a la normatividad del CONAC.

### **7. Posición en Moneda Extranjera y Protección por Riesgo Cambiario**

Esta nota no aplica a la Entidad

### **8. Reporte Analítico del Activo**

Debe mostrar la siguiente información:

- a) Radio Coahuila se basa en la "Guía de vida útil estimada y porcentajes de depreciación" que emite el CONAC.
- b) Se aplicaron cambios en el porcentaje de depreciación en el equipo de satélite y equipo de refrigeración del mismo por motivos de uso rudo, ya que el equipo se encuentra operando las 24 horas del día.
- c) Esta nota no aplica a la Entidad
- d) No se realizan inversiones Financieras.
- e) No existe un valor activado
- f) No existen otras circunstancias que afecten el activo.
- g) No se registran desmantelamientos.
- h) Se administra el control de bienes mediante el Sistema Contable SAACG.NET, y se realiza la planeación de la utilización de los bienes por parte de Dirección General.

### **9. Fideicomisos, Mandatos y Análogos**

Esta nota no aplica a la Entidad.


### **10. Reporte de la Recaudación**

Radio Coahuila recibe fondos directamente del Estado de Coahuila, fuente de financiamiento que se recauda quincenalmente mediante el capítulo 4000.

### **11. Información sobre la Deuda y el Reporte Analítico de la Deuda**

No se registra endeudamiento.

### **12. Calificaciones otorgadas**



Esta nota no aplica a la entidad.

**13. Proceso de Mejora**

Radio Coahuila realiza el presupuesto de Egresos basado en el módulo de Catálogos, Clasificación por objeto gasto, para un mejoramiento de la calidad del gasto público.

**14. Información por Segmentos**

Esta nota no aplica a la entidad.


**15. Eventos Posteriores al Cierre**

No existen eventos posteriores al cierre del periodo.

**16. Partes Relacionadas**

Esta nota no aplica a la entidad.

Bajo protesta de decir verdad declaramos que los Estados Financieros y sus Notas son razonablemente correctos y responsabilidad del emisor




---

LIC. JORGE MANUEL CÉSAR GOMEZ  
DIRECTOR GENERAL



---

LIC. IGNACIO ESQUIVEL MARTINEZ  
DIRECTOR ADMINISTRATIVO



---

C.P ROBERTO CARLOS PIÑA CHACON  
AUXILIAR DE RECURSOS FINANCIEROS

**RADIO COAHUILA**  
**Balanza de Comprobación**  
**Del 01 de abril al 30 de junio de 2018**

CÓDIGO	CUENTA CONTABLE	SALDO INICIAL	CARGOS	ABONOS	SALDO FINAL
1	ACTIVO				
1.1	ACTIVO CIRCULANTE	8,098,837.55	5,473,106.35	5,220,381.90	9,251,562.00
1.1.1	EFFECTIVO Y EQUIVALENTES	1,065,757.51	4,951,178.29	5,220,381.90	796,553.96
1.1.1.1	EFFECTIVO	960,344.12	2,298,530.85	2,852,545.01	406,329.95
1.1.1.2	BANCOS/TESORERÍA	338,216.98	129,097.00	206,196.11	261,117.87
1.1.1.3	BANCOS/DEPENDENCIAS Y OTROS	622,127.14	2,169,433.85	2,640,348.90	145,212.09
1.1.1.4	INVERSIONES TEMPORALES (HASTA 3 MESES)	0.00	0.00	0.00	0.00
1.1.1.5	FONDOS CON AFECTACIÓN ESPECÍFICA	0.00	0.00	0.00	0.00
1.1.1.6	DEPÓSITOS DE FONDOS DE TERCEROS EN GARANTÍA Y/O ADMINISTRACIÓN	0.00	0.00	0.00	0.00
1.1.1.9	OTROS EFFECTIVOS Y EQUIVALENTES	0.00	0.00	0.00	0.00
1.1.2	DERECHOS A RECIBIR EFFECTIVO O EQUIVALENTES	0.00	0.00	0.00	0.00
1.1.2.1	INVERSIONES FINANCIERAS DE CORTO PLAZO	105,413.39	2,652,647.44	2,307,836.89	300,223.94
1.1.2.2	CUENTAS POR COBRAR A CORTO PLAZO	0.00	0.00	0.00	0.00
1.1.2.3	DEUDORES DIVERSOS POR COBRAR A CORTO PLAZO	0.00	2,493,316.53	2,233,627.95	259,688.58
1.1.2.4	INGRESOS POR RECUPERAR A CORTO PLAZO	102,759.05	76,386.00	64,729.84	114,416.11
1.1.2.5	DEUDORES POR ANTIPOPOS DE LA TESORERÍA A CORTO PLAZO	0.00	0.00	0.00	0.00
1.1.2.6	PRÉSTAMOS OTORGADOS A CORTO PLAZO	0.00	0.00	0.00	0.00
1.1.2.9	OTROS DERECHOS A RECIBIR EFFECTIVO O EQUIVALENTES A CORTO PLAZO	0.00	0.00	0.00	0.00
1.1.3	DERECHOS A RECIBIR BIENES O SERVICIOS	2,653.44	82,944.91	69,479.10	16,119.25
1.1.3.1	ANTICIPO A PROVEEDORES POR ADQUISICIÓN DE BIENES Y PRESTACIÓN DE SERVICIOS A CORTO PLAZO	0.00	0.00	0.00	0.00
1.1.3.2	ANTICIPO A PROVEEDORES POR ADQUISICIÓN DE BIENES INMUEBLES Y MUEBLES A CORTO PLAZO	0.00	0.00	0.00	0.00
1.1.3.3	ANTICIPO A PROVEEDORES POR ADQUISICIÓN DE BIENES INTANGIBLES A CORTO PLAZO	0.00	0.00	0.00	0.00
1.1.3.4	ANTICIPO A CONTRATISTAS POR OBRAS PÚBLICAS A CORTO PLAZO	0.00	0.00	0.00	0.00
1.1.3.9	OTROS DERECHOS A RECIBIR BIENES O SERVICIOS A CORTO PLAZO	0.00	0.00	0.00	0.00
1.1.4	INVENTARIOS	0.00	0.00	0.00	0.00
1.1.4.1	INVENTARIO DE MERCANCIAS PARA VENTA	0.00	0.00	0.00	0.00
1.1.4.2	INVENTARIO DE MERCANCIAS TERMINADAS	0.00	0.00	0.00	0.00
1.1.4.3	INVENTARIO DE MERCANCIAS EN PROCESO DE ELABORACIÓN	0.00	0.00	0.00	0.00
1.1.4.4	INVENTARIO DE MATERIAS PRIMAS, MATERIALES Y SUMINISTROS PARA PRODUCCIÓN	0.00	0.00	0.00	0.00
1.1.4.5	BIENES EN TRÁNSITO	0.00	0.00	0.00	0.00
1.1.5	ALMACENES	0.00	0.00	0.00	0.00
1.1.5.1	ALMACÉN DE MATERIALES Y SUMINISTROS DE CONSUMO	0.00	0.00	0.00	0.00
1.1.6	ESTIMACIÓN POR PÉRDIDA O DETERIORO DE ACTIVOS CIRCULANTES	0.00	0.00	0.00	0.00
1.1.6.1	ESTIMACIONES PARA CUENTAS INCOBRABLES POR DERECHOS A RECIBIR EFFECTIVO O EQUIVALENTES	0.00	0.00	0.00	0.00
1.1.6.2	ESTIMACIÓN POR DETERIORO DE INVENTARIOS	0.00	0.00	0.00	0.00
1.1.9	OTROS ACTIVOS CIRCULANTES	0.00	0.00	0.00	0.00
1.1.9.1	VALORES EN GARANTÍA	0.00	0.00	0.00	0.00
1.1.9.2	BIENES EN GARANTÍA (EXCLUYE DEPÓSITOS DE FONDOS)	0.00	0.00	0.00	0.00
1.1.9.3	BIENES DERIVADOS DE EMBARGOS, DECOMISOS, ASEGURAMIENTOS Y DACIÓN EN PAGO	0.00	0.00	0.00	0.00
1.1.9.4	ADQUISICIÓN CON FONDOS DE TERCEROS	0.00	0.00	0.00	0.00
1.2	ACTIVO NO CIRCULANTE	7,933,080.04	521,928.06	0.00	8,455,008.10
1.2.1	INVERSIONES FINANCIERAS A LARGO PLAZO	0.00	0.00	0.00	0.00
1.2.1.1	INVERSIONES A LARGO PLAZO	0.00	0.00	0.00	0.00
1.2.1.2	TÍTULOS Y VALORES A LARGO PLAZO	0.00	0.00	0.00	0.00
1.2.1.3	FIDEICOMISOS, MANDATOS Y CONTRATOS ANALÓGOS	0.00	0.00	0.00	0.00
1.2.1.4	PARTICIPACIONES Y APORTACIONES DE CAPITAL	0.00	0.00	0.00	0.00
1.2.2	DERECHOS A RECIBIR EFFECTIVO O EQUIVALENTES A LARGO PLAZO	0.00	0.00	0.00	0.00
1.2.2.1	DOCUMENTOS POR COBRAR A LARGO PLAZO	0.00	0.00	0.00	0.00
1.2.2.2	DEUDORES DIVERSOS A LARGO PLAZO	0.00	0.00	0.00	0.00
1.2.2.3	INGRESOS POR RECUPERAR A LARGO PLAZO	0.00	0.00	0.00	0.00
1.2.2.4	PRÉSTAMOS OTORGADOS A LARGO PLAZO	0.00	0.00	0.00	0.00
1.2.2.9	OTROS DERECHOS A RECIBIR EFFECTIVO O EQUIVALENTES A LARGO PLAZO	0.00	0.00	0.00	0.00
1.2.3	BIENES INMUEBLES, INFRAESTRUCTURA Y CONSTRUCCIONES EN PROCESO	3,906,377.27	64,529.06	0.00	3,970,906.33
1.2.3.1	TERRENOS	0.00	0.00	0.00	0.00
1.2.3.2	VIVIENDAS	0.00	0.00	0.00	0.00
1.2.3.3	EDIFICIOS NO HABITACIONALES	0.00	0.00	0.00	0.00
1.2.3.4	INFRAESTRUCTURA	0.00	0.00	0.00	0.00
1.2.3.5	CONSTRUCCIONES EN PROCESO EN BIENES DE DOMINIO PÚBLICO	0.00	0.00	0.00	0.00
1.2.3.6	CONSTRUCCIONES EN PROCESO EN BIENES PROPIOS	3,906,377.27	64,529.06	0.00	3,970,906.33
1.2.3.9	OTROS BIENES INMUEBLES	0.00	0.00	0.00	0.00
1.2.4	BIENES MUEBLES	5,169,077.94	457,399.00	0.00	5,626,476.94
1.2.4.1	MOBILIARIO Y EQUIPO DE ADMINISTRACIÓN	342,474.73	3,399.00	0.00	345,873.73
1.2.4.2	MOBILIARIO Y EQUIPO EDUCACIONAL Y RECREATIVO	41,917.19	0.00	0.00	41,917.19
1.2.4.3	EQUIPO E INSTRUMENTAL MÉDICO Y DE LABORATORIO	0.00	0.00	0.00	0.00
1.2.4.4	VEHÍCULOS Y EQUIPO DE TRANSPORTE	663,200.00	454,000.00	0.00	1,117,200.00
1.2.4.5	EQUIPO DE DEFENSA Y SEGURIDAD	0.00	0.00	0.00	0.00
1.2.4.6	MAQUINARIA, OTROS EQUIPOS Y HERRAMIENTAS	4,121,486.02	0.00	0.00	4,121,486.02
1.2.4.7	COLECCIONES, OBRAS DE ARTE Y OBJETOS VALIOSOS	0.00	0.00	0.00	0.00
1.2.4.8	ACTIVOS BIOLÓGICOS	0.00	0.00	0.00	0.00
1.2.5	ACTIVOS INTANGIBLES	0.00	0.00	0.00	0.00
1.2.5.1	SOFTWARE	0.00	0.00	0.00	0.00

1.2.5.2	PATENTES, MARCAS Y DERECHOS				
1.2.5.3	CONCLUSIONES Y FRANQUICIAS	0.00	0.00	0.00	0.00
1.2.5.4	LICENCIAS	0.00	0.00	0.00	0.00
1.2.5.9	OTROS ACTIVOS INTANGIBLES	0.00	0.00	0.00	0.00
1.2.6	DEPRECIACION, DETERIORO Y AMORTIZACION ACUMULADA DE BIENES	0.00	0.00	0.00	0.00
1.2.6.1	DEPRECIACION ACUMULADA DE BIENES INMUEBLES	1,142,375.17	0.00	0.00	0.00
1.2.6.2	DEPRECIACION ACUMULADA DE INFRAESTRUCTURA	0.00	0.00	0.00	1,142,375.17
1.2.6.3	DEPRECIACION ACUMULADA DE BIENES MUEBLES	0.00	0.00	0.00	0.00
1.2.6.4	DETERIORO ACUMULADO DE ACTIVOS BIOLÓGICOS	1,142,375.17	0.00	0.00	0.00
1.2.6.5	AMORTIZACION ACUMULADA DE ACTIVOS INTANGIBLES	0.00	0.00	0.00	1,142,375.17
1.2.7	ACTIVOS DIFERIDOS	0.00	0.00	0.00	0.00
1.2.7.1	ESTUDIOS, FORMULACION Y EVALUACION DE PROYECTOS	0.00	0.00	0.00	0.00
1.2.7.2	DERECHOS SOBRE BIENES EN RÉGIMEN DE ARRENDAMIENTO FINANCIERO	0.00	0.00	0.00	0.00
1.2.7.3	GASTOS PAGADOS POR ADELANTADO A LARGO PLAZO	0.00	0.00	0.00	0.00
1.2.7.4	ANTICIPOS A LARGO PLAZO	0.00	0.00	0.00	0.00
1.2.7.5	BENEFICIOS AL RETIRO DE EMPLEADOS PAGADOS POR ADELANTADO	0.00	0.00	0.00	0.00
1.2.7.9	OTROS ACTIVOS DIFERIDOS	0.00	0.00	0.00	0.00
1.2.8	ESTIMACION POR PÉRDIDA O DETERIORO DE ACTIVOS NO CIRCULANTES	0.00	0.00	0.00	0.00
1.2.8.1	ESTIMACIONES POR PÉRDIDA DE CUENTAS INCOBRABLES DE DOCUMENTOS POR COBRAR A LARGO PLAZO	0.00	0.00	0.00	0.00
1.2.8.2	ESTIMACIONES POR PÉRDIDA DE CUENTAS INCOBRABLES DE DEUDORES DIVERSOS POR COBRAR A LARGO PLAZO	0.00	0.00	0.00	0.00
1.2.8.3	ESTIMACIONES POR PÉRDIDA DE CUENTAS INCOBRABLES DE INGRESOS POR COBRAR A LARGO PLAZO	0.00	0.00	0.00	0.00
1.2.8.4	ESTIMACIONES POR PÉRDIDA DE CUENTAS INCOBRABLES DE PRESTAMOS OTORGADOS A LARGO PLAZO	0.00	0.00	0.00	0.00
1.2.8.9	ESTIMACIONES POR PÉRDIDA DE OTRAS CUENTAS INCOBRABLES A LARGO PLAZO	0.00	0.00	0.00	0.00
1.2.9	OTROS ACTIVOS NO CIRCULANTES	0.00	0.00	0.00	0.00
1.2.9.1	BIENES EN CONCESION	0.00	0.00	0.00	0.00
1.2.9.2	BIENES EN ARRENDAMIENTO FINANCIERO	0.00	0.00	0.00	0.00
1.2.9.3	BIENES EN COMODATO	0.00	0.00	0.00	0.00
2	PASIVO	0.00	0.00	0.00	0.00
2.1	PASIVO CIRCULANTE	60,314.67	2,898,957.24	2,898,941.24	50,298.67
2.1.1	CUENTAS POR PAGAR A CORTO PLAZO	60,314.67	2,898,957.24	2,898,941.24	50,298.67
2.1.1.1	SERVICIOS PERSONALES POR PAGAR A CORTO PLAZO	60,314.67	2,898,957.24	2,898,941.24	50,298.67
2.1.1.2	PROVEEDORES POR PAGAR A CORTO PLAZO	0.00	1,330,668.65	1,330,668.65	0.00
2.1.1.3	CONTRATISTAS POR OBRAS PÚBLICAS POR PAGAR A CORTO PLAZO	0.00	1,421,835.49	1,421,835.49	0.00
2.1.1.4	PARTICIPACIONES Y APORTACIONES POR PAGAR A CORTO PLAZO	0.00	0.00	0.00	0.00
2.1.1.5	TRANSFERENCIAS OTORGADAS POR PAGAR A CORTO PLAZO	0.00	0.00	0.00	0.00
2.1.1.6	INTERESES, COMISIONES Y OTROS GASTOS DE LA DEUDA PÚBLICA POR PAGAR A CORTO PLAZO	0.00	0.00	0.00	0.00
2.1.1.7	RETENCIONES Y CONTRIBUCIONES POR PAGAR A CORTO PLAZO	0.00	0.00	0.00	0.00
2.1.1.8	DEVOLUCIONES DE LA LEY DE INGRESOS POR PAGAR A CORTO PLAZO	60,314.67	146,453.10	136,437.10	50,298.67
2.1.1.9	OTRAS CUENTAS POR PAGAR A CORTO PLAZO	0.00	0.00	0.00	0.00
2.1.2	DOCUMENTOS POR PAGAR A CORTO PLAZO	0.00	0.00	0.00	0.00
2.1.2.1	DOCUMENTOS COMERCIALES POR PAGAR A CORTO PLAZO	0.00	0.00	0.00	0.00
2.1.2.2	DOCUMENTOS CON CONTRATISTAS POR OBRAS PÚBLICAS POR PAGAR A CORTO PLAZO	0.00	0.00	0.00	0.00
2.1.2.9	OTROS DOCUMENTOS POR PAGAR A CORTO PLAZO	0.00	0.00	0.00	0.00
2.1.3	PORCIÓN A CORTO PLAZO DE LA DEUDA PÚBLICA A LARGO PLAZO	0.00	0.00	0.00	0.00
2.1.3.1	PORCIÓN A CORTO PLAZO DE LA DEUDA PÚBLICA INTERNA	0.00	0.00	0.00	0.00
2.1.3.2	PORCIÓN A CORTO PLAZO DE LA DEUDA PÚBLICA EXTERNA	0.00	0.00	0.00	0.00
2.1.3.3	PORCIÓN A CORTO PLAZO DE ARRENDAMIENTO FINANCIERO	0.00	0.00	0.00	0.00
2.1.4	TÍTULOS Y VALORES A CORTO PLAZO	0.00	0.00	0.00	0.00
2.1.4.1	TÍTULOS Y VALORES DE LA DEUDA PÚBLICA INTERNA A CORTO PLAZO	0.00	0.00	0.00	0.00
2.1.4.2	TÍTULOS Y VALORES DE LA DEUDA PÚBLICA EXTERNA A CORTO PLAZO	0.00	0.00	0.00	0.00
2.1.5	PASIVOS DIFERIDOS A CORTO PLAZO	0.00	0.00	0.00	0.00
2.1.5.1	INGRESOS COBRADOS POR ADELANTADO A CORTO PLAZO	0.00	0.00	0.00	0.00
2.1.5.2	INTERESES COBRADOS POR ADELANTADO A CORTO PLAZO	0.00	0.00	0.00	0.00
2.1.5.9	OTROS PASIVOS DIFERIDOS A CORTO PLAZO	0.00	0.00	0.00	0.00
2.1.6	FONDOS Y BIENES DE TERCEROS EN GARANTÍA Y/O ADMINISTRACIÓN A CORTO PLAZO	0.00	0.00	0.00	0.00
2.1.6.1	FONDOS EN GARANTÍA A CORTO PLAZO	0.00	0.00	0.00	0.00
2.1.6.2	FONDOS EN ADMINISTRACIÓN A CORTO PLAZO	0.00	0.00	0.00	0.00
2.1.6.3	FONDOS CONTINGENTES A CORTO PLAZO	0.00	0.00	0.00	0.00
2.1.6.4	FONDOS DE FIDEICOMISOS, MANDATOS Y CONTRATOS ANÁLOGOS A CORTO PLAZO	0.00	0.00	0.00	0.00
2.1.6.5	OTROS FONDOS DE TERCEROS EN GARANTÍA Y/O ADMINISTRACIÓN A CORTO PLAZO	0.00	0.00	0.00	0.00
2.1.6.6	VALORES Y BIENES EN GARANTÍA A CORTO PLAZO	0.00	0.00	0.00	0.00
2.1.7	PROVISIONES A CORTO PLAZO	0.00	0.00	0.00	0.00
2.1.7.1	PROVISIÓN PARA DEMANDAS Y JUICIOS A CORTO PLAZO	0.00	0.00	0.00	0.00
2.1.7.2	PROVISIÓN PARA CONTINGENCIAS A CORTO PLAZO	0.00	0.00	0.00	0.00
2.1.7.9	OTRAS PROVISIONES A CORTO PLAZO	0.00	0.00	0.00	0.00
2.1.8	OTROS PASIVOS A CORTO PLAZO	0.00	0.00	0.00	0.00
2.1.9	INGRESOS POR CLASIFICAR	0.00	0.00	0.00	0.00
2.1.9.2	RECAUDACIÓN POR PARTICIPAR	0.00	0.00	0.00	0.00
2.1.9.9	OTROS PASIVOS CIRCULANTES	0.00	0.00	0.00	0.00
2.2	PASIVO NO CIRCULANTE	0.00	0.00	0.00	0.00
2.2.1	CUENTAS POR PAGAR A LARGO PLAZO	0.00	0.00	0.00	0.00
2.2.1.1	PROVEEDORES POR PAGAR A LARGO PLAZO	0.00	0.00	0.00	0.00
2.2.1.2	CONTRATISTAS POR OBRAS PÚBLICAS POR PAGAR A LARGO PLAZO	0.00	0.00	0.00	0.00
2.2.2	DOCUMENTOS POR PAGAR A LARGO PLAZO	0.00	0.00	0.00	0.00

2.21	DOCUMENTOS COMERCIALES POR PAGAR A LARGO PLAZO	0.00	0.00	0.00	0.00
2.22	DOCUMENTOS CON CONTRATISTAS POR OBRAS PUBLICAS POR PAGAR A LARGO PLAZO	0.00	0.00	0.00	0.00
2.23	OTROS DOCUMENTOS POR PAGAR A LARGO PLAZO	0.00	0.00	0.00	0.00
2.3	DEUDA PÚBLICA A LARGO PLAZO	0.00	0.00	0.00	0.00
2.31	TÍTULOS Y VALORES DE LA DEUDA PÚBLICA INTERNA A LARGO PLAZO	0.00	0.00	0.00	0.00
2.32	TÍTULOS Y VALORES DE LA DEUDA PÚBLICA EXTERNA A LARGO PLAZO	0.00	0.00	0.00	0.00
2.33	PRÉSTAMOS DE LA DEUDA PÚBLICA INTERNA POR PAGAR A LARGO PLAZO	0.00	0.00	0.00	0.00
2.34	PRÉSTAMOS DE LA DEUDA PÚBLICA EXTERNA POR PAGAR A LARGO PLAZO	0.00	0.00	0.00	0.00
2.35	ARRENDAMIENTO FINANCIERO POR PAGAR A LARGO PLAZO	0.00	0.00	0.00	0.00
2.4	PASIVOS DIFERIDOS A LARGO PLAZO	0.00	0.00	0.00	0.00
2.41	CRÉDITOS DIFERIDOS A LARGO PLAZO	0.00	0.00	0.00	0.00
2.42	INTERESES COBRADOS POR ADELANTADO A LARGO PLAZO	0.00	0.00	0.00	0.00
2.43	OTROS PASIVOS DIFERIDOS A LARGO PLAZO	0.00	0.00	0.00	0.00
2.5	FONDOS Y BIENES DE TERCEROS EN GARANTÍA Y/O ADMINISTRACIÓN A LARGO PLAZO	0.00	0.00	0.00	0.00
2.51	FONDOS EN GARANTÍA A LARGO PLAZO	0.00	0.00	0.00	0.00
2.52	FONDOS EN ADMINISTRACIÓN A LARGO PLAZO	0.00	0.00	0.00	0.00
2.53	FONDOS CONTINGENTES A LARGO PLAZO	0.00	0.00	0.00	0.00
2.54	FONDOS DE FIDEICOMISOS, MANDATOS Y CONTRATOS ANÁLOGOS A LARGO PLAZO	0.00	0.00	0.00	0.00
2.55	OTROS FONDOS DE TERCEROS EN GARANTÍA Y/O ADMINISTRACIÓN A LARGO PLAZO	0.00	0.00	0.00	0.00
2.56	VALORES Y BIENES EN GARANTÍA A LARGO PLAZO	0.00	0.00	0.00	0.00
2.6	PROVISIONES A LARGO PLAZO	0.00	0.00	0.00	0.00
2.61	PROVISIÓN PARA DEMANDAS Y JUICIOS A LARGO PLAZO	0.00	0.00	0.00	0.00
2.62	PROVISIÓN PARA PENSIONES A LARGO PLAZO	0.00	0.00	0.00	0.00
2.63	PROVISIÓN PARA CONTINGENCIAS A LARGO PLAZO	0.00	0.00	0.00	0.00
2.69	OTRAS PROVISIONES A LARGO PLAZO	0.00	0.00	0.00	0.00
3	HACIENDA PÚBLICA/PATRIMONIO	8,386,297.39	0.00	0.00	0.00
3.1	HACIENDA PÚBLICA/PATRIMONIO CONTRIBUIDO	0.00	0.00	0.00	8,386,297.39
3.1.1	APORTACIONES	0.00	0.00	0.00	0.00
3.1.2	DONACIONES DE CAPITAL	0.00	0.00	0.00	0.00
3.1.3	ACTUALIZACIÓN DE LA HACIENDA PÚBLICA/PATRIMONIO	0.00	0.00	0.00	0.00
3.2	HACIENDA PÚBLICA/PATRIMONIO GENERADO	8,386,297.39	0.00	0.00	0.00
3.2.1	RESULTADOS DEL EJERCICIO (AHORRO/ DESAHORRO)	0.00	0.00	0.00	8,386,297.39
3.2.2	RESULTADOS DE EJERCICIOS ANTERIORES	9,568,442.61	0.00	0.00	0.00
3.2.3	REVALÚOS	0.00	0.00	0.00	9,568,442.61
3.2.31	REVALÚO DE BIENES INMUEBLES	0.00	0.00	0.00	0.00
3.2.32	REVALÚO DE BIENES MUEBLES	0.00	0.00	0.00	0.00
3.2.33	REVALÚO DE BIENES INTANGIBLES	0.00	0.00	0.00	0.00
3.2.39	OTROS REVALÚOS	0.00	0.00	0.00	0.00
3.2.4	RESERVAS	0.00	0.00	0.00	0.00
3.2.41	RESERVAS DE PATRIMONIO	0.00	0.00	0.00	0.00
3.2.42	RESERVAS TERRITORIALES	0.00	0.00	0.00	0.00
3.2.43	RESERVAS POR CONTINGENCIAS	0.00	0.00	0.00	0.00
3.2.5	RECTIFICACIONES DE RESULTADOS DE EJERCICIOS ANTERIORES	0.00	0.00	0.00	0.00
3.2.51	CAMBIOS EN POLÍTICAS CONTABLES	-1,182,145.22	0.00	0.00	-1,182,145.22
3.2.52	CAMBIOS POR ERRORES CONTABLES	0.00	0.00	0.00	0.00
3.3	EXCESO O INSUFICIENCIA EN LA ACTUALIZACIÓN DE LA HACIENDA PÚBLICA/PATRIMONIO	-1,182,145.22	0.00	0.00	-1,182,145.22
3.3.1	RESULTADO POR POSICIÓN MONETARIA	0.00	0.00	0.00	0.00
3.3.2	RESULTADO POR TENENCIA DE ACTIVOS NO MONETARIOS	0.00	0.00	0.00	0.00
4	INGRESOS Y OTROS BENEFICIOS	2,438,405.38	0.00	2,493,316.53	4,931,721.91
4.1	INGRESOS DE GESTIÓN	0.00	0.00	0.00	0.00
4.1.1	IMPUESTOS	0.00	0.00	0.00	0.00
4.1.1.1	IMPUESTOS SOBRE LOS INGRESOS	0.00	0.00	0.00	0.00
4.1.1.2	IMPUESTOS SOBRE EL PATRIMONIO	0.00	0.00	0.00	0.00
4.1.1.3	IMPUESTOS SOBRE LA PRODUCCIÓN, EL CONSUMO Y LAS TRANSACCIONES	0.00	0.00	0.00	0.00
4.1.1.4	IMPUESTOS AL COMERCIO EXTERIOR	0.00	0.00	0.00	0.00
4.1.1.5	IMPUESTOS SOBRE NÓMINAS Y ASIMILABLES	0.00	0.00	0.00	0.00
4.1.1.6	IMPUESTOS ECOLÓGICOS	0.00	0.00	0.00	0.00
4.1.1.7	ACCESORIOS DE IMPUESTOS	0.00	0.00	0.00	0.00
4.1.1.9	OTROS IMPUESTOS	0.00	0.00	0.00	0.00
4.1.2	CUOTAS Y APORTACIONES DE SEGURIDAD SOCIAL	0.00	0.00	0.00	0.00
4.1.2.1	APORTACIONES PARA FONDOS DE VIVIENDA	0.00	0.00	0.00	0.00
4.1.2.2	CUOTAS PARA EL SEGURO SOCIAL	0.00	0.00	0.00	0.00
4.1.2.3	CUOTAS DE AHORRO PARA EL RETIRO	0.00	0.00	0.00	0.00
4.1.2.4	ACCESORIOS DE CUOTAS Y APORTACIONES DE SEGURIDAD SOCIAL	0.00	0.00	0.00	0.00
4.1.2.9	OTRAS CUOTAS Y APORTACIONES PARA LA SEGURIDAD SOCIAL	0.00	0.00	0.00	0.00
4.1.3	CONTRIBUCIONES DE MEJORAS	0.00	0.00	0.00	0.00
4.1.3.1	CONTRIBUCIONES DE MEJORAS POR OBRAS PÚBLICAS	0.00	0.00	0.00	0.00
4.1.4	DERECHOS	0.00	0.00	0.00	0.00
4.1.4.1	DERECHOS POR EL USO, GOCE, APROVECHAMIENTO O EXPLOTACIÓN DE BIENES DE DOMINIO PÚBLICO	0.00	0.00	0.00	0.00
4.1.4.2	DERECHOS A LOS HIDROCARBUROS	0.00	0.00	0.00	0.00
4.1.4.3	DERECHOS POR PRESTACIÓN DE SERVICIOS	0.00	0.00	0.00	0.00
4.1.4.4	ACCESORIOS DE DERECHOS	0.00	0.00	0.00	0.00
4.1.4.9	OTROS DERECHOS	0.00	0.00	0.00	0.00
4.1.5	PRODUCTOS DE TIPO CORRIENTE	0.00	0.00	0.00	0.00

1.1.1	PRODUCTOS DERIVADOS DEL USO Y APROVECHAMIENTO DE BIENES NO SUJETOS A RÉGIMEN DE	0.00	0.00	0.00	0.00
1.1.2	ENAJENACIÓN DE BIENES MUEBLES NO SUJETOS A SER INVENTARIADOS	0.00	0.00	0.00	0.00
1.1.3	ACCESORIOS DE PRODUCTOS	0.00	0.00	0.00	0.00
1.1.3.1	OTROS PRODUCTOS QUE GENERAN INGRESOS CORRIENTES	0.00	0.00	0.00	0.00
1.1.6	APROVECHAMIENTOS DE TIPO CORRIENTE	0.00	0.00	0.00	0.00
1.1.6.1	INCENTIVOS DERIVADOS DE LA COLABORACIÓN FISCAL (DEROGADA)	0.00	0.00	0.00	0.00
1.1.6.2	MULTAS	0.00	0.00	0.00	0.00
1.1.6.3	INDEMNIZACIONES	0.00	0.00	0.00	0.00
1.1.6.4	REINTEGROS	0.00	0.00	0.00	0.00
1.1.6.5	APROVECHAMIENTOS PROVENIENTES DE OBRAS PÚBLICAS	0.00	0.00	0.00	0.00
1.1.6.6	APROVECHAMIENTOS POR PARTICIPACIONES DERIVADAS DE LA APLICACIÓN DE LEYES	0.00	0.00	0.00	0.00
1.1.6.7	APROVECHAMIENTOS POR APORTACIONES Y COOPERACIONES	0.00	0.00	0.00	0.00
1.1.6.8	ACCESORIOS DE APROVECHAMIENTOS	0.00	0.00	0.00	0.00
1.1.6.9	OTROS APROVECHAMIENTOS	0.00	0.00	0.00	0.00
4.1.7	INGRESOS POR VENTA DE BIENES Y SERVICIOS	0.00	0.00	0.00	0.00
4.1.7.1	INGRESOS POR VENTA DE MERCANCIAS	0.00	0.00	0.00	0.00
4.1.7.2	INGRESOS POR VENTA DE BIENES Y SERVICIOS PRODUCIDOS EN ESTABLECIMIENTOS DEL GOBIERNO	0.00	0.00	0.00	0.00
4.1.7.3	INGRESOS POR VENTA DE BIENES Y SERVICIOS DE ORGANISMOS DESCENTRALIZADOS	0.00	0.00	0.00	0.00
4.1.7.4	INGRESOS DE OPERACIÓN DE ENTIDADES PARAESTATALES EMPRESARIALES Y NO FINANCIERAS	0.00	0.00	0.00	0.00
4.1.9	INGRESOS NO COMPRENDIDOS EN LAS FRACCIONES DE LA LEY DE INGRESOS CAUSADOS EN EL EJERCICIO	0.00	0.00	0.00	0.00
4.1.9.1	IMPUESTOS NO COMPRENDIDOS EN LAS FRACCIONES DE LA LEY DE INGRESOS CAUSADOS EN EL EJERCICIO	0.00	0.00	0.00	0.00
4.1.9.2	CONTRIBUCIONES DE MEJORAS, DERECHOS, PRODUCTOS Y APROVECHAMIENTOS NO COMPRENDIDOS EN LAS FRACCIONES DE LA LEY DE INGRESOS CAUSADOS EN EL EJERCICIO	0.00	0.00	0.00	0.00
4.2	PARTICIPACIONES, APORTACIONES, TRANSFERENCIAS, ASIGNACIONES, SUBSIDIOS Y OTRAS AYUDAS	2,438,405.38	0.00	2,493,316.53	4,931,721.91
4.2.1	PARTICIPACIONES Y APORTACIONES	0.00	0.00	0.00	0.00
4.2.1.1	PARTICIPACIONES	0.00	0.00	0.00	0.00
4.2.1.2	APORTACIONES	0.00	0.00	0.00	0.00
4.2.1.3	CONVENIOS	0.00	0.00	0.00	0.00
4.2.1.4	INCENTIVOS DERIVADOS DE LA COLABORACIÓN FISCAL	0.00	0.00	0.00	0.00
4.2.2	TRANSFERENCIAS, ASIGNACIONES, SUBSIDIOS Y OTRAS AYUDAS	2,438,405.38	0.00	2,493,316.53	4,931,721.91
4.2.2.1	TRANSFERENCIAS INTERNAS Y ASIGNACIONES DEL SECTOR PÚBLICO	860,273.90	0.00	935,185.05	1,815,458.95
4.2.2.2	TRANSFERENCIAS DEL SECTOR PÚBLICO	0.00	0.00	0.00	0.00
4.2.2.3	SUBSIDIOS Y SUBVENCIONES	1,558,131.48	0.00	1,558,131.48	3,116,262.96
4.2.2.4	AYUDAS SOCIALES	0.00	0.00	0.00	0.00
4.2.2.5	PENSIONES Y JUBILACIONES	0.00	0.00	0.00	0.00
4.2.2.6	TRANSFERENCIAS DEL EXTERIOR	0.00	0.00	0.00	0.00
4.3	OTROS INGRESOS Y BENEFICIOS	0.00	0.00	0.00	0.00
4.3.1	INGRESOS FINANCIEROS	0.00	0.00	0.00	0.00
4.3.1.1	INTERESES GANADOS DE VALORES, CRÉDITOS, BONOS Y OTROS	0.00	0.00	0.00	0.00
4.3.1.9	OTROS INGRESOS FINANCIEROS	0.00	0.00	0.00	0.00
4.3.2	INCREMENTO POR VARIACIÓN DE INVENTARIOS	0.00	0.00	0.00	0.00
4.3.2.1	INCREMENTO POR VARIACIÓN DE INVENTARIOS DE MERCANCIAS PARA VENTA	0.00	0.00	0.00	0.00
4.3.2.2	INCREMENTO POR VARIACIÓN DE INVENTARIOS DE MERCANCIAS TERMINADAS	0.00	0.00	0.00	0.00
4.3.2.3	INCREMENTO POR VARIACIÓN DE INVENTARIOS DE MERCANCIAS EN PROCESO DE ELABORACIÓN	0.00	0.00	0.00	0.00
4.3.2.4	INCREMENTO POR VARIACIÓN DE INVENTARIOS DE MATERIAS PRIMAS, MATERIALES Y SUMINISTROS	0.00	0.00	0.00	0.00
4.3.2.5	INCREMENTO POR VARIACIÓN DE ALMACEN DE MATERIAS PRIMAS, MATERIALES Y SUMINISTROS	0.00	0.00	0.00	0.00
4.3.3	DISMINUCIÓN DEL EXCESO DE ESTIMACIONES POR PÉRDIDA O DETERIORO U OBSOLESCENCIA	0.00	0.00	0.00	0.00
4.3.3.1	DISMINUCIÓN DEL EXCESO DE ESTIMACIONES POR PÉRDIDA O DETERIORO U OBSOLESCENCIA	0.00	0.00	0.00	0.00
4.3.4	DISMINUCIÓN DEL EXCESO DE PROVISIONES	0.00	0.00	0.00	0.00
4.3.4.1	DISMINUCIÓN DEL EXCESO EN PROVISIONES	0.00	0.00	0.00	0.00
4.3.9	OTROS INGRESOS Y BENEFICIOS VARIOS	0.00	0.00	0.00	0.00
4.3.9.1	OTROS INGRESOS DE EJERCICIOS ANTERIORES	0.00	0.00	0.00	0.00
4.3.9.2	BONIFICACIONES Y DESCUENTOS OBTENIDOS	0.00	0.00	0.00	0.00
4.3.9.3	DIFERENCIAS POR TIPO DE CAMBIO A FAVOR EN EFECTIVO Y EQUIVALENTES	0.00	0.00	0.00	0.00
4.3.9.4	DIFERENCIAS DE COTIZACIONES A FAVOR EN VALORES NEGOCIABLES	0.00	0.00	0.00	0.00
4.3.9.5	RESULTADO POR POSICIÓN MONETARIA	0.00	0.00	0.00	0.00
4.3.9.6	UTILIDADES POR PARTICIPACIÓN PATRIMONIAL	0.00	0.00	0.00	0.00
4.3.9.9	OTROS INGRESOS Y BENEFICIOS VARIOS	0.00	0.00	0.00	0.00
5	GASTOS Y OTRAS PERDIDAS	1,886,179.89	0.00	2,230,576.08	4,116,755.97
5.1	GASTOS DE FUNCIONAMIENTO	1,871,679.89	0.00	2,230,576.08	4,102,255.97
5.1.1	SERVICIOS PERSONALES	1,271,224.06	0.00	1,344,168.65	2,615,392.71
5.1.1.1	REMUNERACIONES AL PERSONAL DE CARÁCTER PERMANENTE	966,179.00	0.00	944,219.83	1,910,398.83
5.1.1.2	REMUNERACIONES AL PERSONAL DE CARÁCTER TRANSITORIO	261,413.30	0.00	357,600.00	619,013.30
5.1.1.3	REMUNERACIONES ADICIONALES Y ESPECIALES	0.00	0.00	0.00	0.00
5.1.1.4	SEGURIDAD SOCIAL	0.00	0.00	0.00	0.00
5.1.1.5	OTRAS PRESTACIONES SOCIALES Y ECONÓMICAS	38,500.00	0.00	38,500.00	77,000.00
5.1.1.6	PAGO DE ESTÍMULOS A SERVIDORES PÚBLICOS	5,131.76	0.00	3,848.62	8,980.58
5.1.2	MATERIALES Y SUMINISTROS	61,442.12	0.00	130,822.24	192,264.36
5.1.2.1	MATERIALES DE ADMINISTRACIÓN, EMISIÓN DE DOCUMENTOS Y ARTÍCULOS OFICIALES	3,745.11	0.00	14,836.43	18,581.54
5.1.2.2	ALIMENTOS Y UTENSILIOS	5,056.19	0.00	30,857.36	35,913.55
5.1.2.3	MATERIAS PRIMAS Y MATERIALES DE PRODUCCIÓN Y COMERCIALIZACIÓN	0.00	0.00	0.00	0.00
5.1.2.4	MATERIALES Y ARTÍCULOS DE CONSTRUCCIÓN Y DE REPARACIÓN	4,841.50	0.00	7,266.59	12,108.09
5.1.2.5	PRODUCTOS QUÍMICOS, FARMACÉUTICOS Y DE LABORATORIO	657.44	0.00	0.00	657.44
5.1.2.6	COMBUSTIBLES, LUBRICANTES Y ADITIVOS	43,519.96	0.00	70,235.83	113,755.79
5.1.2.7	VESTUARIO, BLANCOS, PRENDAS DE PROTECCIÓN Y ARTÍCULOS DEPORTIVOS	0.00	0.00	5,355.00	5,355.00

5.1.2.8	MATERIALES Y SUMINISTROS PARA SEGURIDAD	0.00	0.00	0.00	0.00
5.1.2.9	HERRAMIENTAS, REFACCIONES Y ACCESORIOS MENORES	3,621.92	0.00	2,271.03	5,892.95
5.1.3	SERVICIOS GENERALES	539,013.71	0.00	755,585.19	1,294,598.90
5.1.3.1	SERVICIOS BÁSICOS	2,269.20	0.00	3,313.46	5,582.66
5.1.3.2	SERVICIOS DE ARRENDAMIENTO	2,895.71	0.00	10,593.47	13,489.18
5.1.3.3	SERVICIOS PROFESIONALES, CIENTÍFICOS Y TÉCNICOS Y OTROS SERVICIOS	259,738.44	0.00	307,766.18	567,504.62
5.1.3.4	SERVICIOS FINANCIEROS, BANCARIOS Y COMERCIALES	7,997.45	0.00	7,184.60	15,182.05
5.1.3.5	SERVICIOS DE INSTALACIÓN, REPARACIÓN, MANTENIMIENTO Y CONSERVACIÓN	146,115.37	0.00	304,693.85	450,809.22
5.1.3.6	SERVICIOS DE COMUNICACIÓN SOCIAL Y PUBLICIDAD	0.00	0.00	0.00	0.00
5.1.3.7	SERVICIOS DE TRASLADO Y VIÁTICOS	113,788.54	0.00	117,768.63	231,557.17
5.1.3.8	SERVICIOS OFICIALES	3,047.00	0.00	696.00	3,743.00
5.1.3.9	OTROS SERVICIOS GENERALES	3,162.00	0.00	3,569.00	6,731.00
5.2	TRANSFERENCIAS, ASIGNACIONES, SUBSIDIOS Y OTRAS AYUDAS	0.00	0.00	0.00	0.00
5.2.1	TRANSFERENCIAS INTERNAS Y ASIGNACIONES AL SECTOR PÚBLICO	0.00	0.00	0.00	0.00
5.2.1.1	ASIGNACIONES AL SECTOR PÚBLICO	0.00	0.00	0.00	0.00
5.2.1.2	TRANSFERENCIAS INTERNAS AL SECTOR PÚBLICO	0.00	0.00	0.00	0.00
5.2.2	TRANSFERENCIAS AL RESTO DEL SECTOR PÚBLICO	0.00	0.00	0.00	0.00
5.2.2.1	TRANSFERENCIAS A ENTIDADES PARAESTATALES	0.00	0.00	0.00	0.00
5.2.2.2	TRANSFERENCIAS A ENTIDADES FEDERATIVAS Y MUNICIPIOS	0.00	0.00	0.00	0.00
5.2.3	SUBSIDIOS Y SUBVENCIONES	0.00	0.00	0.00	0.00
5.2.3.1	SUBSIDIOS	0.00	0.00	0.00	0.00
5.2.3.2	SUBVENCIONES	0.00	0.00	0.00	0.00
5.2.4	AYUDAS SOCIALES	0.00	0.00	0.00	0.00
5.2.4.1	AYUDAS SOCIALES A PERSONAS	0.00	0.00	0.00	0.00
5.2.4.2	BECAS	0.00	0.00	0.00	0.00
5.2.4.3	AYUDAS SOCIALES A INSTITUCIONES	0.00	0.00	0.00	0.00
5.2.4.4	AYUDAS SOCIALES POR DESASTRES NATURALES Y OTROS SINIESTROS	0.00	0.00	0.00	0.00
5.2.5	PENSIONES Y JUBILACIONES	0.00	0.00	0.00	0.00
5.2.5.1	PENSIONES	0.00	0.00	0.00	0.00
5.2.5.2	JUBILACIONES	0.00	0.00	0.00	0.00
5.2.5.0	OTRAS PENSIONES Y JUBILACIONES	0.00	0.00	0.00	0.00
5.2.6	TRANSFERENCIAS A FIDEICOMISOS, MANDATOS Y CONTRATOS ANÁLOGOS	0.00	0.00	0.00	0.00
5.2.6.1	TRANSFERENCIAS A FIDEICOMISOS, MANDATOS Y CONTRATOS ANÁLOGOS AL GOBIERNO	0.00	0.00	0.00	0.00
5.2.6.2	TRANSFERENCIAS A FIDEICOMISOS, MANDATOS Y CONTRATOS ANÁLOGOS A ENTIDADES PARAESTATALES	0.00	0.00	0.00	0.00
5.2.7	TRANSFERENCIAS A LA SEGURIDAD SOCIAL	0.00	0.00	0.00	0.00
5.2.7.1	TRANSFERENCIAS POR OBLIGACIONES DE LEY	0.00	0.00	0.00	0.00
5.2.8	DONATIVOS	0.00	0.00	0.00	0.00
5.2.8.1	DONATIVOS A INSTITUCIONES SIN FINES DE LUCRO	0.00	0.00	0.00	0.00
5.2.8.2	DONATIVOS A ENTIDADES FEDERATIVAS Y MUNICIPIOS	0.00	0.00	0.00	0.00
5.2.8.3	DONATIVOS A FIDEICOMISO, MANDATOS Y CONTRATOS ANÁLOGOS PRIVADOS	0.00	0.00	0.00	0.00
5.2.8.4	DONATIVOS A FIDEICOMISO, MANDATOS Y CONTRATOS ANÁLOGOS ESTATALES	0.00	0.00	0.00	0.00
5.2.8.5	DONATIVOS INTERNACIONALES	0.00	0.00	0.00	0.00
5.2.9	TRANSFERENCIAS AL EXTERIOR	0.00	0.00	0.00	0.00
5.2.9.1	TRANSFERENCIAS AL EXTERIOR A GOBIERNOS EXTRANJEROS Y ORGANISMOS INTERNACIONALES	0.00	0.00	0.00	0.00
5.2.9.2	TRANSFERENCIAS AL SECTOR PRIVADO EXTERNO	0.00	0.00	0.00	0.00
5.3	PARTICIPACIONES Y APORTACIONES	0.00	0.00	0.00	0.00
5.3.1	PARTICIPACIONES	0.00	0.00	0.00	0.00
5.3.1.1	PARTICIPACIONES DE LA FEDERACIÓN A ENTIDADES FEDERATIVAS Y MUNICIPIOS	0.00	0.00	0.00	0.00
5.3.1.2	PARTICIPACIONES DE LAS ENTIDADES FEDERATIVAS A LOS MUNICIPIOS	0.00	0.00	0.00	0.00
5.3.2	APORTACIONES	0.00	0.00	0.00	0.00
5.3.2.1	APORTACIONES DE LA FEDERACIÓN A ENTIDADES FEDERATIVAS Y MUNICIPIOS	0.00	0.00	0.00	0.00
5.3.2.2	APORTACIONES DE LAS ENTIDADES FEDERATIVAS A LOS MUNICIPIOS	0.00	0.00	0.00	0.00
5.3.3	CONVENIOS	0.00	0.00	0.00	0.00
5.3.3.1	CONVENIOS DE REASIGNACIÓN	0.00	0.00	0.00	0.00
5.3.3.2	CONVENIOS DE DESCENTRALIZACIÓN Y OTROS	0.00	0.00	0.00	0.00
5.4	INTERESES, COMISIONES Y OTROS GASTOS DE LA DEUDA PÚBLICA	0.00	0.00	0.00	0.00
5.4.1	INTERESES DE LA DEUDA PÚBLICA	0.00	0.00	0.00	0.00
5.4.1.1	INTERESES DE LA DEUDA PÚBLICA INTERNA	0.00	0.00	0.00	0.00
5.4.1.2	INTERESES DE LA DEUDA PÚBLICA EXTERNA	0.00	0.00	0.00	0.00
5.4.2	COMISIONES DE LA DEUDA PÚBLICA	0.00	0.00	0.00	0.00
5.4.2.1	COMISIONES DE LA DEUDA PÚBLICA INTERNA	0.00	0.00	0.00	0.00
5.4.2.2	COMISIONES DE LA DEUDA PÚBLICA EXTERNA	0.00	0.00	0.00	0.00
5.4.3	GASTOS DE LA DEUDA PÚBLICA	0.00	0.00	0.00	0.00
5.4.3.1	GASTOS DE LA DEUDA PÚBLICA INTERNA	0.00	0.00	0.00	0.00
5.4.3.2	GASTOS DE LA DEUDA PÚBLICA EXTERNA	0.00	0.00	0.00	0.00
5.4.4	COSTO POR COBERTURAS	0.00	0.00	0.00	0.00
5.4.4.1	COSTO POR COBERTURAS	0.00	0.00	0.00	0.00
5.4.5	APOYOS FINANCIEROS	0.00	0.00	0.00	0.00
5.4.5.1	APOYOS FINANCIEROS A INTERMEDIARIOS	0.00	0.00	0.00	0.00
5.4.5.2	APOYO FINANCIEROS A AHORRADORES Y DEUDORES DEL SISTEMA FINANCIERO NACIONAL	0.00	0.00	0.00	0.00
5.5	OTROS GASTOS Y PERDIDAS EXTRAORDINARIAS	14,500.00	0.00	0.00	14,500.00
5.5.1	ESTIMACIONES, DEPRECIACIONES, DETERIOROS, OBSOLESCENCIA Y AMORTIZACIONES	14,500.00	0.00	0.00	14,500.00
5.5.1.1	ESTIMACIONES POR PÉRDIDA O DETERIORO DE ACTIVOS CIRCULANTES	0.00	0.00	0.00	0.00
5.5.1.2	ESTIMACIONES POR PÉRDIDA O DETERIORO DE ACTIVO NO CIRCULANTE	0.00	0.00	0.00	0.00



55.13	DEPRECIACIÓN DE BIENES INMUEBLES	0.00	0.00	0.00	0.00
55.14	DEPRECIACIÓN DE INFRAESTRUCTURA	0.00	0.00	0.00	0.00
55.15	DEPRECIACIÓN DE BIENES MUEBLES	0.00	0.00	0.00	0.00
55.16	DETERIORO DE LOS ACTIVOS BIOLÓGICOS	0.00	0.00	0.00	0.00
55.17	AMORTIZACIÓN DE ACTIVOS INTANGIBLES	0.00	0.00	0.00	0.00
55.18	DISMINUCIÓN DE BIENES POR PÉRDIDA, OBSOLESCENCIA Y DETERIORO	14,500.00	0.00	0.00	14,500.00
55.2	PROVISIONES	0.00	0.00	0.00	0.00
55.21	PROVISIONES DE PASIVOS A CORTO PLAZO	0.00	0.00	0.00	0.00
55.22	PROVISIONES DE PASIVOS A LARGO PLAZO	0.00	0.00	0.00	0.00
55.3	DISMINUCIÓN DE INVENTARIOS	0.00	0.00	0.00	0.00
55.31	DISMINUCIÓN DE INVENTARIOS DE MERCANCIAS PARA VENTA	0.00	0.00	0.00	0.00
55.32	DISMINUCIÓN DE INVENTARIOS DE MERCANCIAS TERMINADAS	0.00	0.00	0.00	0.00
55.33	DISMINUCIÓN DE INVENTARIOS DE MERCANCIAS EN PROCESO DE ELABORACIÓN	0.00	0.00	0.00	0.00
55.34	DISMINUCIÓN DE INVENTARIOS DE MATERIAS PRIMAS, MATERIALES Y SUMINISTROS PARA PRODUCCIÓN	0.00	0.00	0.00	0.00
55.35	DISMINUCIÓN DE ALMACÉN DE MATERIALES Y SUMINISTROS DE CONSUMO	0.00	0.00	0.00	0.00
55.4	AUMENTO POR INSUFICIENCIA DE ESTIMACIONES POR PÉRDIDA O DETERIORO U OBSOLESCENCIA	0.00	0.00	0.00	0.00
55.41	AUMENTO POR INSUFICIENCIA DE ESTIMACIONES POR PÉRDIDA O DETERIORO U OBSOLESCENCIA	0.00	0.00	0.00	0.00
55.5	AUMENTO POR INSUFICIENCIA DE PROVISIONES	0.00	0.00	0.00	0.00
55.51	AUMENTO POR INSUFICIENCIA DE PROVISIONES	0.00	0.00	0.00	0.00
55.9	OTROS GASTOS	0.00	0.00	0.00	0.00
55.91	GASTOS DE EJERCICIOS ANTERIORES	0.00	0.00	0.00	0.00
55.92	PÉRDIDAS POR RESPONSABILIDADES	0.00	0.00	0.00	0.00
55.93	BONIFICACIONES Y DESCUENTOS OTORGADOS	0.00	0.00	0.00	0.00
55.94	DIFERENCIAS POR TIPO DE CAMBIO NEGATIVAS EN EFECTIVO Y EQUIVALENTES	0.00	0.00	0.00	0.00
55.95	DIFERENCIAS DE COTIZACIONES NEGATIVAS EN VALORES NEGOCIABLES	0.00	0.00	0.00	0.00
55.96	RESULTADO POR POSICIÓN MONETARIA	0.00	0.00	0.00	0.00
55.97	PÉRDIDAS POR PARTICIPACIÓN PATRIMONIAL	0.00	0.00	0.00	0.00
55.99	OTROS GASTOS VARIOS	0.00	0.00	0.00	0.00
5.6	INVERSIÓN PÚBLICA	0.00	0.00	0.00	0.00
5.6.1	INVERSIÓN PÚBLICA NO CAPITALIZABLE	0.00	0.00	0.00	0.00
5.6.1.1	CONSTRUCCIÓN EN BIENES NO CAPITALIZABLE	0.00	0.00	0.00	0.00
7	CUENTAS DE ORDEN CONTABLES	0.00	0.00	0.00	0.00
7.1	VALORES	0.00	0.00	0.00	0.00
7.1.1	VALORES EN CUSTODIA	0.00	0.00	0.00	0.00
7.1.2	CUSTODIA DE VALORES	0.00	0.00	0.00	0.00
7.1.3	INSTRUMENTOS DE CRÉDITO PRESTADOS A FORMADORES DE MERCADO	0.00	0.00	0.00	0.00
7.1.4	PRÉSTAMO DE INSTRUMENTOS DE CRÉDITO A FORMADORES DE MERCADO Y SU GARANTÍA	0.00	0.00	0.00	0.00
7.1.5	INSTRUMENTOS DE CRÉDITO RECIBIDOS EN GARANTÍA DE LOS FORMADORES DE MERCADO	0.00	0.00	0.00	0.00
7.1.6	GARANTÍA DE CRÉDITOS RECIBIDOS DE LOS FORMADORES DE MERCADO	0.00	0.00	0.00	0.00
7.2	EMISIÓN DE OBLIGACIONES	0.00	0.00	0.00	0.00
7.2.1	AUTORIZACIÓN PARA LA EMISIÓN DE BONOS, TÍTULOS Y VALORES DE LA DEUDA PÚBLICA INTERNA	0.00	0.00	0.00	0.00
7.2.2	AUTORIZACIÓN PARA LA EMISIÓN DE BONOS, TÍTULOS Y VALORES DE LA DEUDA PÚBLICA EXTERNA	0.00	0.00	0.00	0.00
7.2.3	EMISIONES AUTORIZADAS DE LA DEUDA PÚBLICA INTERNA Y EXTERNA	0.00	0.00	0.00	0.00
7.2.4	SUSCRIPCIÓN DE CONTRATOS DE PRÉSTAMOS Y OTRAS OBLIGACIONES DE LA DEUDA PÚBLICA INTERNA	0.00	0.00	0.00	0.00
7.2.5	SUSCRIPCIÓN DE CONTRATOS DE PRÉSTAMOS Y OTRAS OBLIGACIONES DE LA DEUDA PÚBLICA EXTERNA	0.00	0.00	0.00	0.00
7.2.6	CONTRATOS DE PRÉSTAMOS Y OTRAS OBLIGACIONES DE LA DEUDA PÚBLICA INTERNA Y EXTERNA	0.00	0.00	0.00	0.00
7.3	AVALES Y GARANTÍAS	0.00	0.00	0.00	0.00
7.3.1	AVALES AUTORIZADOS	0.00	0.00	0.00	0.00
7.3.2	AVALES FIRMADOS	0.00	0.00	0.00	0.00
7.3.3	FIANZAS Y GARANTÍAS RECIBIDAS POR DEUDAS A COBRAR	0.00	0.00	0.00	0.00
7.3.4	FIANZAS Y GARANTÍAS RECIBIDAS	0.00	0.00	0.00	0.00
7.3.5	FIANZAS OTORGADAS PARA RESPALDAR OBLIGACIONES NO FISCALES DEL GOBIERNO	0.00	0.00	0.00	0.00
7.3.6	FIANZAS OTORGADAS DEL GOBIERNO PARA RESPALDAR OBLIGACIONES NO FISCALES	0.00	0.00	0.00	0.00
7.4	JUICIOS	0.00	0.00	0.00	0.00
7.4.1	DEMANDAS JUDICIAL EN PROCESO DE RESOLUCIÓN	0.00	0.00	0.00	0.00
7.4.2	RESOLUCIÓN DE DEMANDAS EN PROCESO JUDICIAL	0.00	0.00	0.00	0.00
7.5	INVERSIÓN MEDIANTE PROYECTOS PARA PRESTACIÓN DE SERVICIOS (PPS) Y SIMILARES	0.00	0.00	0.00	0.00
7.5.1	CONTRATOS PARA INVERSIÓN MEDIANTE PROYECTOS PARA PRESTACIÓN DE SERVICIOS (PPS) Y SIMILARES	0.00	0.00	0.00	0.00
7.5.2	INVERSIÓN PÚBLICA CONTRATADA MEDIANTE PROYECTOS PARA PRESTACIÓN DE SERVICIOS (PPS) Y SIMILARES	0.00	0.00	0.00	0.00
7.6	BIENES EN CONCESIONADOS O EN COMODATO	0.00	0.00	0.00	0.00
7.6.1	BIENES BAJO CONTRATO EN CONCESIÓN	0.00	0.00	0.00	0.00
7.6.2	CONTRATO DE CONCESIÓN POR BIENES	0.00	0.00	0.00	0.00
7.6.3	BIENES BAJO CONTRATO EN COMODATO	0.00	0.00	0.00	0.00
7.6.4	CONTRATO DE COMODATO POR BIENES	0.00	0.00	0.00	0.00

'Bajo protesta de decir verdad declaramos que los Estados Financieros y sus notas, son razonablemente correctos y son responsabilidad del emisor'

LIC. JORGE MANUEL CÉSAR GÓMEZ  
DIRECTOR GENERAL


LIC. IGNACIO ESTUQUEL MARTÍNEZ  
DIRECTOR ADMINISTRATIVO


C.P. ROBERTO CARLOS PIÑA CHACÓN  
AJUDANTE DE RECURSOS FINANCIEROS


**RADIO COAHUILA**  
 Balanza de Comprobación  
 Del 01 de abril al 30 de junio de 2018

CÓDIGO	CUENTA CONTABLE	SALDO INICIAL	CARGOS	ABONOS	SALDO FINAL
8	CUENTAS DE ORDEN PRESUPUESTARIAS	0.00	18,388,304.38	18,388,304.38	0.00
81	LEY DE INGRESOS	0.00	4,726,944.48	4,726,944.48	0.00
811	LEY DE INGRESOS ESTIMADA	10,500,491.00	0.00	0.00	10,500,491.00
812	LEY DE INGRESOS POR EJECUTAR	8,062,085.62	2,493,316.53	0.00	5,568,769.09
813	MODIFICACIONES A LA LEY DE INGRESOS ESTIMADA	0.00	0.00	0.00	0.00
814	LEY DE INGRESOS DEVENGADA	0.00	2,233,627.95	2,493,316.53	259,688.58
815	LEY DE INGRESOS RECAUDADA	2,438,405.38	0.00	2,233,627.95	4,672,033.33
82	PRESUPUESTO DE EGRESOS	0.00	13,661,369.90	13,661,369.90	0.00
821	PRESUPUESTO DE EGRESOS APROBADO	10,500,491.00	0.00	0.00	10,500,491.00
822	PRESUPUESTO DE EGRESOS POR EJERCER	8,609,521.06	1,325,671.67	4,078,175.81	5,857,017.82
823	MODIFICACIONES AL PRESUPUESTO DE EGRESOS APROBADO	0.00	1,325,671.67	1,325,671.67	0.00
824	PRESUPUESTO DE EGRESOS COMPROMETIDO	0.00	2,752,504.14	2,752,504.14	0.00
825	PRESUPUESTO DE EGRESOS DEVENGADO	0.00	2,752,504.14	2,752,504.14	0.00
826	PRESUPUESTO DE EGRESOS EJERCIDO	0.00	2,752,504.14	2,752,504.14	0.00
827	PRESUPUESTO DE EGRESOS PAGADO	0.00	2,752,504.14	2,752,504.14	0.00
		0.00	2,752,504.14	0.00	4,643,473.18

Bajo protesta de decir verdad declaramos que los Estados Financieros y sus notas, son razonablemente correctos y son responsabilidad del emisor.

  
 LIC. JORGE MANUEL CÉSAR GÓMEZ  
 DIRECTOR GENERAL

  
 LIC. IGNACIO ESQUIVEL MARTÍNEZ  
 DIRECTOR ADMINISTRATIVO

  
 C.P. ROBERTO CARLOS PIÑA CHACÓN  
 AUXILIAR DE RECURSOS FINANCIEROS

**RADIO COAHUILA**  
Balanza de Comprobación  
Del 01 de enero al 30 de junio de 2016

CÓDIGO	CUENTA CONTABLE	SALDO INICIAL	CARGOS	ABONOS	SALDO FINAL
1	<b>ACTIVO</b>	8,518,542.93	10,503,903.61	9,770,884.54	9,251,562.00
1.1	<b>ACTIVO CIRCULANTE</b>	580,292.04	9,062,686.40	9,756,384.54	786,553.90
1.1.1	<b>EFFECTIVO Y EQUIVALENTES</b>	507,555.50	4,714,053.37	4,815,278.81	466,329.96
1.1.1.1	EFFECTIVO	315,836.68	176,237.31	230,956.12	261,117.87
1.1.1.2	BANCOS/TESORERÍA	191,718.82	4,537,816.06	4,584,322.79	145,212.09
1.1.1.3	BANCOS/DEPENDENCIAS Y OTROS	0.00	0.00	0.00	0.00
1.1.1.4	INVERSIONES TEMPORALES (HASTA 3 MESES)	0.00	0.00	0.00	0.00
1.1.1.5	FONDOS CON AFECTACIÓN ESPECÍFICA	0.00	0.00	0.00	0.00
1.1.1.6	DEPOSITOS DE FONDOS DE TERCEROS EN GARANTÍA Y/O ADMINISTRACIÓN	0.00	0.00	0.00	0.00
1.1.1.9	OTROS EFFECTIVOS Y EQUIVALENTES	0.00	0.00	0.00	0.00
1.1.2	<b>DERECHOS A RECIBIR EFFECTIVO O EQUIVALENTES</b>	82,696.54	5,248,633.03	4,941,105.63	399,223.94
1.1.2.1	INVERSIONES FINANCIERAS DE CORTO PLAZO	0.00	0.00	0.00	0.00
1.1.2.2	CUENTAS POR COBRAR A CORTO PLAZO	0.00	4,931,721.81	4,672,033.33	259,688.58
1.1.2.3	DEUDORES DIVERSOS POR COBRAR A CORTO PLAZO	79,241.45	159,559.69	124,385.03	114,416.11
1.1.2.4	INGRESOS POR RECUPERAR A CORTO PLAZO	0.00	0.00	0.00	0.00
1.1.2.5	DEUDORES POR ANTIPOPOS DE LA TESORERÍA A CORTO PLAZO	0.00	0.00	0.00	0.00
1.1.2.6	PRÉSTAMOS OTORGADOS A CORTO PLAZO	0.00	0.00	0.00	0.00
1.1.2.9	OTROS DERECHOS A RECIBIR EFFECTIVO O EQUIVALENTES A CORTO PLAZO	3,455.09	157,351.43	144,687.27	16,119.25
1.1.3	<b>DERECHOS A RECIBIR BIENES O SERVICIOS</b>	0.00	0.00	0.00	0.00
1.1.3.1	ANTIPOSO A PROVEEDORES POR ADQUISICIÓN DE BIENES Y PRESTACIÓN DE SERVICIOS A CORTO PLAZO	0.00	0.00	0.00	0.00
1.1.3.2	ANTIPOSO A PROVEEDORES POR ADQUISICIÓN DE BIENES INMUEBLES Y MUEBLES A CORTO PLAZO	0.00	0.00	0.00	0.00
1.1.3.3	ANTIPOSO A PROVEEDORES POR ADQUISICIÓN DE BIENES INTANGIBLES A CORTO PLAZO	0.00	0.00	0.00	0.00
1.1.3.4	ANTIPOSO A CONTRATISTAS POR OBRAS PÚBLICAS A CORTO PLAZO	0.00	0.00	0.00	0.00
1.1.3.9	OTROS DERECHOS A RECIBIR BIENES O SERVICIOS A CORTO PLAZO	0.00	0.00	0.00	0.00
1.1.4	<b>INVENTARIOS</b>	0.00	0.00	0.00	0.00
1.1.4.1	INVENTARIO DE MERCANCIAS PARA VENTA	0.00	0.00	0.00	0.00
1.1.4.2	INVENTARIO DE MERCANCIAS TERMINADAS	0.00	0.00	0.00	0.00
1.1.4.3	INVENTARIO DE MERCANCIAS EN PROCESO DE ELABORACIÓN	0.00	0.00	0.00	0.00
1.1.4.4	INVENTARIO DE MATERIAS PRIMAS, MATERIALES Y SUMINISTROS PARA PRODUCCIÓN	0.00	0.00	0.00	0.00
1.1.4.5	BIENES EN TRÁNSITO	0.00	0.00	0.00	0.00
1.1.5	<b>ALMACENES</b>	0.00	0.00	0.00	0.00
1.1.5.1	ALMACÉN DE MATERIALES Y SUMINISTROS DE CONSUMO	0.00	0.00	0.00	0.00
1.1.6	<b>ESTIMACIÓN POR PÉRDIDA O DETERIORO DE ACTIVOS CIRCULANTES</b>	0.00	0.00	0.00	0.00
1.1.6.1	ESTIMACIONES PARA CUENTAS INCOBRABLES POR DERECHOS A RECIBIR EFFECTIVO O EQUIVALENTES	0.00	0.00	0.00	0.00
1.1.6.2	ESTIMACIÓN POR DETERIORO DE INVENTARIOS	0.00	0.00	0.00	0.00
1.1.9	<b>OTROS ACTIVOS CIRCULANTES</b>	0.00	0.00	0.00	0.00
1.1.9.1	VALORES EN GARANTÍA	0.00	0.00	0.00	0.00
1.1.9.2	BIENES EN GARANTÍA (EXCLUYE DEPOSITOS DE FONDOS)	0.00	0.00	0.00	0.00
1.1.9.3	BIENES DERIVADOS DE EMBARGOS, DECOMISOS, ASEGURAMIENTOS Y DACION EN PAGO	0.00	0.00	0.00	0.00
1.1.9.4	ADQUISICIÓN CON FONDOS DE TERCEROS	0.00	0.00	0.00	0.00
1.2	<b>ACTIVO NO CIRCULANTE</b>	7,928,280.69	541,217.21	14,500.00	8,455,008.10
1.2.1	<b>INVERSIONES FINANCIERAS A LARGO PLAZO</b>	0.00	0.00	0.00	0.00
1.2.1.1	INVERSIONES A LARGO PLAZO	0.00	0.00	0.00	0.00
1.2.1.2	TÍTULOS Y VALORES A LARGO PLAZO	0.00	0.00	0.00	0.00
1.2.1.3	FIDEICOMISOS, MANDATOS Y CONTRATOS ANÁLOGOS	0.00	0.00	0.00	0.00
1.2.1.4	PARTICIPACIONES Y APORTACIONES DE CAPITAL	0.00	0.00	0.00	0.00
1.2.2	<b>DERECHOS A RECIBIR EFFECTIVO O EQUIVALENTES A LARGO PLAZO</b>	0.00	0.00	0.00	0.00
1.2.2.1	DOCUMENTOS POR COBRAR A LARGO PLAZO	0.00	0.00	0.00	0.00
1.2.2.2	DEUDORES DIVERSOS A LARGO PLAZO	0.00	0.00	0.00	0.00
1.2.2.3	INGRESOS POR RECUPERAR A LARGO PLAZO	0.00	0.00	0.00	0.00
1.2.2.4	PRÉSTAMOS OTORGADOS A LARGO PLAZO	0.00	0.00	0.00	0.00
1.2.2.9	OTROS DERECHOS A RECIBIR EFFECTIVO O EQUIVALENTES A LARGO PLAZO	0.00	0.00	0.00	0.00
1.2.3	<b>BIENES INMUEBLES, INFRAESTRUCTURA Y CONSTRUCCIONES EN PROCESO</b>	3,906,377.27	64,529.06	0.00	3,970,906.33
1.2.3.1	TERRENOS	0.00	0.00	0.00	0.00
1.2.3.2	VIVIENDAS	0.00	0.00	0.00	0.00
1.2.3.3	EDIFICIOS NO HABITACIONALES	0.00	0.00	0.00	0.00
1.2.3.4	INFRAESTRUCTURA	0.00	0.00	0.00	0.00
1.2.3.5	CONSTRUCCIONES EN PROCESO EN BIENES DE DOMINIO PÚBLICO	0.00	0.00	0.00	0.00
1.2.3.6	CONSTRUCCIONES EN PROCESO EN BIENES PROPIOS	3,906,377.27	64,529.06	0.00	3,970,906.33
1.2.3.9	OTROS BIENES INMUEBLES	0.00	0.00	0.00	0.00
1.2.4	<b>BIENES MUEBLES</b>	5,164,288.79	476,688.15	14,500.00	5,626,476.94
1.2.4.1	MOBILIARIO Y EQUIPO DE ADMINISTRACIÓN	339,075.58	21,298.15	14,500.00	345,873.73
1.2.4.2	MOBILIARIO Y EQUIPO EDUCACIONAL Y RECREATIVO	41,917.19	0.00	0.00	41,917.19
1.2.4.3	EQUIPO E INSTRUMENTAL MÉDICO Y DE LABORATORIO	0.00	0.00	0.00	0.00
1.2.4.4	VEHÍCULOS Y EQUIPO DE TRANSPORTE	663,200.00	454,000.00	0.00	1,117,200.00
1.2.4.5	EQUIPO DE DEFENSA Y SEGURIDAD	0.00	0.00	0.00	0.00
1.2.4.6	MAQUINARIA, OTROS EQUIPOS Y HERRAMIENTAS	4,120,086.02	1,390.00	0.00	4,121,486.02
1.2.4.7	COLECCIONES, OBRAS DE ARTE Y OBJETOS VALIOSOS	0.00	0.00	0.00	0.00
1.2.4.8	ACTIVOS BIOLÓGICOS	0.00	0.00	0.00	0.00
1.2.5	<b>ACTIVOS INTANGIBLES</b>	0.00	0.00	0.00	0.00
1.2.5.1	SOFTWARE	0.00	0.00	0.00	0.00

1252	PATENTES, MARCAS Y DE DERECHOS	0.00	0.00	0.00	0.00
1253	CONCESIONES Y FRANQUICIAS	0.00	0.00	0.00	0.00
1254	LICENCIAS	0.00	0.00	0.00	0.00
1259	OTROS ACTIVOS INTANGIBLES	0.00	0.00	0.00	0.00
126	DEPRECIACIÓN, DETERIORO Y AMORTIZACIÓN ACUMULADA DE BIENES	1,142,375.17	0.00	0.00	1,142,375.17
1261	DEPRECIACIÓN ACUMULADA DE BIENES INMUEBLES	0.00	0.00	0.00	0.00
1262	DEPRECIACIÓN ACUMULADA DE INFRAESTRUCTURA	0.00	0.00	0.00	0.00
1263	DEPRECIACIÓN ACUMULADA DE BIENES MUEBLES	1,142,375.17	0.00	0.00	1,142,375.17
1264	DETERIORO ACUMULADO DE ACTIVOS BIOLÓGICOS	0.00	0.00	0.00	0.00
1265	AMORTIZACIÓN ACUMULADA DE ACTIVOS INTANGIBLES	0.00	0.00	0.00	0.00
12.7	ACTIVOS DIFERIDOS	0.00	0.00	0.00	0.00
12.71	ESTUDIOS, FORMULACIÓN Y EVALUACIÓN DE PROYECTOS	0.00	0.00	0.00	0.00
12.72	DERECHOS SOBRE BIENES EN RÉGIMEN DE ARRENDAMIENTO FINANCIERO	0.00	0.00	0.00	0.00
12.73	GASTOS PAGADOS POR ADELANTADO A LARGO PLAZO	0.00	0.00	0.00	0.00
12.74	ANTICIPOS A LARGO PLAZO	0.00	0.00	0.00	0.00
12.75	BENEFICIOS AL RETIRO DE EMPLEADOS PAGADOS POR ADELANTADO	0.00	0.00	0.00	0.00
12.79	OTROS ACTIVOS DIFERIDOS	0.00	0.00	0.00	0.00
12.8	ESTIMACIÓN POR PÉRDIDA O DETERIORO DE ACTIVOS NO CIRCULANTES	0.00	0.00	0.00	0.00
12.81	ESTIMACIONES POR PÉRDIDA DE CUENTAS INCOBRABLES DE DOCUMENTOS POR COBRAR A LARGO PLAZO	0.00	0.00	0.00	0.00
12.82	ESTIMACIONES POR PÉRDIDA DE CUENTAS INCOBRABLES DE DEUDORES DIVERSOS POR COBRAR A LARGO PLAZO	0.00	0.00	0.00	0.00
12.83	ESTIMACIONES POR PÉRDIDA DE CUENTAS INCOBRABLES DE INGRESOS POR COBRAR A LARGO PLAZO	0.00	0.00	0.00	0.00
12.84	ESTIMACIONES POR PÉRDIDA DE CUENTAS INCOBRABLES DE PRESTAMOS OTORGADOS A LARGO PLAZO	0.00	0.00	0.00	0.00
12.89	ESTIMACIONES POR PÉRDIDA DE OTRAS CUENTAS INCOBRABLES A LARGO PLAZO	0.00	0.00	0.00	0.00
1.20	OTROS ACTIVOS NO CIRCULANTES	0.00	0.00	0.00	0.00
1.201	BIENES EN CONCESIÓN	0.00	0.00	0.00	0.00
1.202	BIENES EN ARRENDAMIENTO FINANCIERO	0.00	0.00	0.00	0.00
1.203	BIENES EN COMODATO	0.00	0.00	0.00	0.00
2	PASIVO	132,245.54	5,017,783.45	4,935,636.58	50,298.67
2.1	PASIVO CIRCULANTE	132,245.54	5,017,783.45	4,935,636.58	50,298.67
2.11	CUENTAS POR PAGAR A CORTO PLAZO	132,245.54	5,017,783.45	4,935,636.58	50,298.67
2.111	SERVICIOS PERSONALES POR PAGAR A CORTO PLAZO	0.00	2,575,802.71	2,575,802.71	0.00
2.112	PROVEEDORES POR PAGAR A CORTO PLAZO	0.00	2,067,580.47	2,067,580.47	0.00
2.113	CONTRATISTAS POR OBRAS PÚBLICAS POR PAGAR A CORTO PLAZO	0.00	0.00	0.00	0.00
2.114	PARTICIPACIONES Y APORTACIONES POR PAGAR A CORTO PLAZO	0.00	0.00	0.00	0.00
2.115	TRANSFERENCIAS OTORGADAS POR PAGAR A CORTO PLAZO	0.00	0.00	0.00	0.00
2.116	INTERESES, COMISIONES Y OTROS GASTOS DE LA DEUDA PÚBLICA POR PAGAR A CORTO PLAZO	0.00	0.00	0.00	0.00
2.117	RETENCIONES Y CONTRIBUCIONES POR PAGAR A CORTO PLAZO	132,245.54	374,310.27	292,363.40	50,298.67
2.118	DEVOLUCIONES DE LA LEY DE INGRESOS POR PAGAR A CORTO PLAZO	0.00	0.00	0.00	0.00
2.119	OTRAS CUENTAS POR PAGAR A CORTO PLAZO	0.00	0.00	0.00	0.00
2.12	DOCUMENTOS POR PAGAR A CORTO PLAZO	0.00	0.00	0.00	0.00
2.121	DOCUMENTOS COMERCIALES POR PAGAR A CORTO PLAZO	0.00	0.00	0.00	0.00
2.122	DOCUMENTOS CON CONTRATISTAS POR OBRAS PÚBLICAS POR PAGAR A CORTO PLAZO	0.00	0.00	0.00	0.00
2.129	OTROS DOCUMENTOS POR PAGAR A CORTO PLAZO	0.00	0.00	0.00	0.00
2.13	PORCIÓN A CORTO PLAZO DE LA DEUDA PÚBLICA A LARGO PLAZO	0.00	0.00	0.00	0.00
2.131	PORCIÓN A CORTO PLAZO DE LA DEUDA PÚBLICA INTERNA	0.00	0.00	0.00	0.00
2.132	PORCIÓN A CORTO PLAZO DE LA DEUDA PÚBLICA EXTERNA	0.00	0.00	0.00	0.00
2.133	PORCIÓN A CORTO PLAZO DE ARRENDAMIENTO FINANCIERO	0.00	0.00	0.00	0.00
2.14	TÍTULOS Y VALORES A CORTO PLAZO	0.00	0.00	0.00	0.00
2.141	TÍTULOS Y VALORES DE LA DEUDA PÚBLICA INTERNA A CORTO PLAZO	0.00	0.00	0.00	0.00
2.142	TÍTULOS Y VALORES DE LA DEUDA PÚBLICA EXTERNA A CORTO PLAZO	0.00	0.00	0.00	0.00
2.15	PASIVOS DIFERIDOS A CORTO PLAZO	0.00	0.00	0.00	0.00
2.151	INGRESOS COBRADOS POR ADELANTADO A CORTO PLAZO	0.00	0.00	0.00	0.00
2.152	INTERESES COBRADOS POR ADELANTADO A CORTO PLAZO	0.00	0.00	0.00	0.00
2.159	OTROS PASIVOS DIFERIDOS A CORTO PLAZO	0.00	0.00	0.00	0.00
2.16	FONDOS Y BIENES DE TERCEROS EN GARANTÍA Y/O ADMINISTRACIÓN A CORTO PLAZO	0.00	0.00	0.00	0.00
2.161	FONDOS EN GARANTÍA A CORTO PLAZO	0.00	0.00	0.00	0.00
2.162	FONDOS EN ADMINISTRACIÓN A CORTO PLAZO	0.00	0.00	0.00	0.00
2.163	FONDOS CONTINGENTES A CORTO PLAZO	0.00	0.00	0.00	0.00
2.164	FONDOS DE FIDEICOMISOS, MANDATOS Y CONTRATOS ANÁLOGOS A CORTO PLAZO	0.00	0.00	0.00	0.00
2.165	OTROS FONDOS DE TERCEROS EN GARANTÍA Y/O ADMINISTRACIÓN A CORTO PLAZO	0.00	0.00	0.00	0.00
2.166	VALORES Y BIENES EN GARANTÍA A CORTO PLAZO	0.00	0.00	0.00	0.00
2.17	PROVISIONES A CORTO PLAZO	0.00	0.00	0.00	0.00
2.171	PROVISIÓN PARA DEMANDAS Y JUICIOS A CORTO PLAZO	0.00	0.00	0.00	0.00
2.172	PROVISIÓN PARA CONTINGENCIAS A CORTO PLAZO	0.00	0.00	0.00	0.00
2.179	OTRAS PROVISIONES A CORTO PLAZO	0.00	0.00	0.00	0.00
2.19	OTROS PASIVOS A CORTO PLAZO	0.00	0.00	0.00	0.00
2.191	INGRESOS POR CLASIFICAR	0.00	0.00	0.00	0.00
2.192	RECAUDACIÓN POR PARTICIPAR	0.00	0.00	0.00	0.00
2.199	OTROS PASIVOS CIRCULANTES	0.00	0.00	0.00	0.00
2.2	PASIVO NO CIRCULANTE	0.00	0.00	0.00	0.00
2.2.1	CUENTAS POR PAGAR A LARGO PLAZO	0.00	0.00	0.00	0.00
2.2.11	PROVEEDORES POR PAGAR A LARGO PLAZO	0.00	0.00	0.00	0.00
2.2.12	CONTRATISTAS POR OBRAS PÚBLICAS POR PAGAR A LARGO PLAZO	0.00	0.00	0.00	0.00
2.2.2	DOCUMENTOS POR PAGAR A LARGO PLAZO	0.00	0.00	0.00	0.00

2.2.1	DOCUMENTOS COMERCIALES POR PAGAR A LARGO PLAZO	0.00	0.00	0.00	0.00
2.2.2	DOCUMENTOS CON CONTRATISTAS POR OBRAS PÚBLICAS POR PAGAR A LARGO PLAZO	0.00	0.00	0.00	0.00
2.2.9	OTROS DOCUMENTOS POR PAGAR A LARGO PLAZO	0.00	0.00	0.00	0.00
2.3	DEUDA PÚBLICA A LARGO PLAZO	0.00	0.00	0.00	0.00
2.3.1	TÍTULOS Y VALORES DE LA DEUDA PÚBLICA INTERNA A LARGO PLAZO	0.00	0.00	0.00	0.00
2.3.2	TÍTULOS Y VALORES DE LA DEUDA PÚBLICA EXTERNA A LARGO PLAZO	0.00	0.00	0.00	0.00
2.3.3	PRÉSTAMOS DE LA DEUDA PÚBLICA INTERNA POR PAGAR A LARGO PLAZO	0.00	0.00	0.00	0.00
2.3.4	PRÉSTAMOS DE LA DEUDA PÚBLICA EXTERNA POR PAGAR A LARGO PLAZO	0.00	0.00	0.00	0.00
2.3.5	ARRENDAMIENTO FINANCIERO POR PAGAR A LARGO PLAZO	0.00	0.00	0.00	0.00
2.4	PASIVOS DIFERIDOS A LARGO PLAZO	0.00	0.00	0.00	0.00
2.4.1	CRÉDITOS DIFERIDOS A LARGO PLAZO	0.00	0.00	0.00	0.00
2.4.2	INTERESES COBRADOS POR ADELANTADO A LARGO PLAZO	0.00	0.00	0.00	0.00
2.4.9	OTROS PASIVOS DIFERIDOS A LARGO PLAZO	0.00	0.00	0.00	0.00
2.5	FONDOS Y BIENES DE TERCEROS EN GARANTÍA Y/O ADMINISTRACIÓN A LARGO PLAZO	0.00	0.00	0.00	0.00
2.5.1	FONDOS EN GARANTÍA A LARGO PLAZO	0.00	0.00	0.00	0.00
2.5.2	FONDOS EN ADMINISTRACIÓN A LARGO PLAZO	0.00	0.00	0.00	0.00
2.5.3	FONDOS CONTINGENTES A LARGO PLAZO	0.00	0.00	0.00	0.00
2.5.4	FONDOS DE FIDEICOMISOS, MANDATOS Y CONTRATOS ANÁLOGOS A LARGO PLAZO	0.00	0.00	0.00	0.00
2.5.5	OTROS FONDOS DE TERCEROS EN GARANTÍA Y/O ADMINISTRACIÓN A LARGO PLAZO	0.00	0.00	0.00	0.00
2.5.6	VALORES Y BIENES EN GARANTÍA A LARGO PLAZO	0.00	0.00	0.00	0.00
2.6	PROVISIONES A LARGO PLAZO	0.00	0.00	0.00	0.00
2.6.1	PROVISIÓN PARA DEMANDAS Y JUICIOS A LARGO PLAZO	0.00	0.00	0.00	0.00
2.6.2	PROVISIÓN PARA PENSIONES A LARGO PLAZO	0.00	0.00	0.00	0.00
2.6.3	PROVISIÓN PARA CONTINGENCIAS A LARGO PLAZO	0.00	0.00	0.00	0.00
2.6.9	OTRAS PROVISIONES A LARGO PLAZO	0.00	0.00	0.00	0.00
3	HACIENDA PÚBLICA/PATRIMONIO	8,386,207.39	0.00	0.00	8,386,207.39
3.1	HACIENDA PÚBLICA/PATRIMONIO CONTRIBUIDO	0.00	0.00	0.00	0.00
3.1.1	APORTACIONES	0.00	0.00	0.00	0.00
3.1.2	DONACIONES DE CAPITAL	0.00	0.00	0.00	0.00
3.1.3	ACTUALIZACIÓN DE LA HACIENDA PÚBLICA/PATRIMONIO	0.00	0.00	0.00	0.00
3.2	HACIENDA PÚBLICA/PATRIMONIO GENERADO	8,386,207.39	0.00	0.00	8,386,207.39
3.2.1	RESULTADOS DEL EJERCICIO (AHORRO/ DESAHORRO)	0.00	0.00	0.00	0.00
3.2.2	RESULTADOS DE EJERCICIOS ANTERIORES	9,568,442.61	0.00	0.00	9,568,442.61
3.2.3	REVALUOS	0.00	0.00	0.00	0.00
3.2.3.1	REVALUO DE BIENES INMUEBLES	0.00	0.00	0.00	0.00
3.2.3.2	REVALUO DE BIENES MUEBLES	0.00	0.00	0.00	0.00
3.2.3.3	REVALUO DE BIENES INTANGIBLES	0.00	0.00	0.00	0.00
3.2.3.9	OTROS REVALUOS	0.00	0.00	0.00	0.00
3.2.4	RESERVAS	0.00	0.00	0.00	0.00
3.2.4.1	RESERVAS DE PATRIMONIO	0.00	0.00	0.00	0.00
3.2.4.2	RESERVAS TERRITORIALES	0.00	0.00	0.00	0.00
3.2.4.3	RESERVAS POR CONTINGENCIAS	0.00	0.00	0.00	0.00
3.2.5	RECTIFICACIONES DE RESULTADOS DE EJERCICIOS ANTERIORES	-1,182,145.22	0.00	0.00	-1,182,145.22
3.2.5.1	CAMBIOS EN POLÍTICAS CONTABLES	0.00	0.00	0.00	0.00
3.2.5.2	CAMBIOS POR ERRORES CONTABLES	-1,182,145.22	0.00	0.00	-1,182,145.22
3.3	EXCESO O INSUFICIENCIA EN LA ACTUALIZACIÓN DE LA HACIENDA PÚBLICA/PATRIMONIO	0.00	0.00	0.00	0.00
3.3.1	RESULTADO POR POSICIÓN MONETARIA	0.00	0.00	0.00	0.00
3.3.2	RESULTADO POR TENENCIA DE ACTIVOS NO MONETARIOS	0.00	0.00	0.00	0.00
4	INGRESOS Y OTROS BENEFICIOS	0.00	0.00	4,931,721.91	4,931,721.91
4.1	INGRESOS DE GESTIÓN	0.00	0.00	4,931,721.91	4,931,721.91
4.1.1	IMPUESTOS	0.00	0.00	0.00	0.00
4.1.1.1	IMPUESTOS SOBRE LOS INGRESOS	0.00	0.00	0.00	0.00
4.1.1.2	IMPUESTOS SOBRE EL PATRIMONIO	0.00	0.00	0.00	0.00
4.1.1.3	IMPUESTOS SOBRE LA PRODUCCIÓN, EL CONSUMO Y LAS TRANSACCIONES	0.00	0.00	0.00	0.00
4.1.1.4	IMPUESTOS AL COMERCIO EXTERIOR	0.00	0.00	0.00	0.00
4.1.1.5	IMPUESTOS SOBRE NÓMINAS Y ASIMILABLES	0.00	0.00	0.00	0.00
4.1.1.6	IMPUESTOS ECOLÓGICOS	0.00	0.00	0.00	0.00
4.1.1.7	ACCESORIOS DE IMPUESTOS	0.00	0.00	0.00	0.00
4.1.1.9	OTROS IMPUESTOS	0.00	0.00	0.00	0.00
4.1.2	CUOTAS Y APORTACIONES DE SEGURIDAD SOCIAL	0.00	0.00	0.00	0.00
4.1.2.1	APORTACIONES PARA FONDOS DE VIVIENDA	0.00	0.00	0.00	0.00
4.1.2.2	CUOTAS PARA EL SEGURO SOCIAL	0.00	0.00	0.00	0.00
4.1.2.3	CUOTAS DE AHORRO PARA EL RETIRO	0.00	0.00	0.00	0.00
4.1.2.4	ACCESORIOS DE CUOTAS Y APORTACIONES DE SEGURIDAD SOCIAL	0.00	0.00	0.00	0.00
4.1.2.9	OTRAS CUOTAS Y APORTACIONES PARA LA SEGURIDAD SOCIAL	0.00	0.00	0.00	0.00
4.1.3	CONTRIBUCIONES DE MEJORAS	0.00	0.00	0.00	0.00
4.1.3.1	CONTRIBUCIONES DE MEJORAS POR OBRAS PÚBLICAS	0.00	0.00	0.00	0.00
4.1.4	DERECHOS	0.00	0.00	0.00	0.00
4.1.4.1	DERECHOS POR EL USO, GOCE, APROVECHAMIENTO O EXPLOTACIÓN DE BIENES DE DOMINIO PÚBLICO	0.00	0.00	0.00	0.00
4.1.4.2	DERECHOS A LOS HIDROCARBUROS	0.00	0.00	0.00	0.00
4.1.4.3	DERECHOS POR PRESTACIÓN DE SERVICIOS	0.00	0.00	0.00	0.00
4.1.4.4	ACCESORIOS DE DERECHOS	0.00	0.00	0.00	0.00
4.1.4.9	OTROS DERECHOS	0.00	0.00	0.00	0.00
4.1.5	PRODUCTOS DE TIPO CORRIENTE	0.00	0.00	0.00	0.00

4.15.1	PRODUCTOS DERIVADOS DEL USO Y APROVECHAMIENTO DE BIENES NO SUJETOS A RÉGIMEN DE	0.00	0.00	0.00	0.00
4.15.2	ENAJENACIÓN DE BIENES MUEBLES NO SUJETOS A SER INVENTARIADOS	0.00	0.00	0.00	0.00
4.15.3	ACCESORIOS DE PRODUCTOS	0.00	0.00	0.00	0.00
4.15.9	OTROS PRODUCTOS QUE GENERAN INGRESOS CORRIENTES	0.00	0.00	0.00	0.00
4.1.6	APROVECHAMIENTOS DE TIPO CORRIENTE	0.00	0.00	0.00	0.00
4.1.6.1	INCENTIVOS DERIVADOS DE LA COLABORACIÓN FISCAL (DEROGADA)	0.00	0.00	0.00	0.00
4.1.6.2	MULTAS	0.00	0.00	0.00	0.00
4.1.6.3	INDEMNIZACIONES	0.00	0.00	0.00	0.00
4.1.6.4	REINTEGROS	0.00	0.00	0.00	0.00
4.1.6.5	APROVECHAMIENTOS PROVENIENTES DE OBRAS PÚBLICAS	0.00	0.00	0.00	0.00
4.1.6.6	APROVECHAMIENTOS POR PARTICIPACIONES DERIVADAS DE LA APLICACIÓN DE LEYES	0.00	0.00	0.00	0.00
4.1.6.7	APROVECHAMIENTOS POR APORTACIONES Y COOPERACIONES	0.00	0.00	0.00	0.00
4.1.6.8	ACCESORIOS DE APROVECHAMIENTOS	0.00	0.00	0.00	0.00
4.1.6.9	OTROS APROVECHAMIENTOS	0.00	0.00	0.00	0.00
4.1.7	INGRESOS POR VENTA DE BIENES Y SERVICIOS	0.00	0.00	0.00	0.00
4.1.7.1	INGRESOS POR VENTA DE MERCANCIAS	0.00	0.00	0.00	0.00
4.1.7.2	INGRESOS POR VENTA DE BIENES Y SERVICIOS PRODUCIDOS EN ESTABLECIMIENTOS DEL GOBIE	0.00	0.00	0.00	0.00
4.1.7.3	INGRESOS POR VENTA DE BIENES Y SERVICIOS DE ORGANISMOS DESCENTRALIZADOS	0.00	0.00	0.00	0.00
4.1.7.4	INGRESOS DE OPERACIÓN DE ENTIDADES PARAESTATALES EMPRESARIALES Y NO FINANCIERAS	0.00	0.00	0.00	0.00
4.1.8	INGRESOS NO COMPRENDIDOS EN LAS FRACCIONES DE LA LEY DE INGRESOS CAUSADOS EN EJ	0.00	0.00	0.00	0.00
4.1.9.1	IMPUESTOS NO COMPRENDIDOS EN LAS FRACCIONES DE LA LEY DE INGRESOS CAUSADOS EN E.	0.00	0.00	0.00	0.00
4.1.9.2	CONTRIBUCIONES DE MEJORAS, DERECHOS, PRODUCTOS Y APROVECHAMIENTOS NO COMPREN	0.00	0.00	0.00	0.00
4.2	PARTICIPACIONES, APORTACIONES, TRANSFERENCIAS, ASIGNACIONES, SUBSIDIOS Y OTRAS AYU	0.00	0.00	0.00	0.00
4.2.1	PARTICIPACIONES Y APORTACIONES	0.00	0.00	0.00	0.00
4.2.1.1	PARTICIPACIONES	0.00	0.00	4,931,721.91	4,931,721.91
4.2.1.2	APORTACIONES	0.00	0.00	0.00	0.00
4.2.1.3	CONVENIOS	0.00	0.00	0.00	0.00
4.2.1.4	INCENTIVOS DERIVADOS DE LA COLABORACIÓN FISCAL	0.00	0.00	0.00	0.00
4.2.2	TRANSFERENCIAS, ASIGNACIONES, SUBSIDIOS Y OTRAS AYUDAS	0.00	0.00	0.00	0.00
4.2.2.1	TRANSFERENCIAS INTERNAS Y ASIGNACIONES DEL SECTOR PÚBLICO	0.00	0.00	4,931,721.91	4,931,721.91
4.2.2.2	TRANSFERENCIAS DEL SECTOR PÚBLICO	0.00	0.00	1,815,458.95	1,815,458.95
4.2.2.3	SUBSIDIOS Y SUBVENCIONES	0.00	0.00	0.00	0.00
4.2.2.4	AYUDAS SOCIALES	0.00	0.00	3,116,262.96	3,116,262.96
4.2.2.5	PENSIONES Y JUBILACIONES	0.00	0.00	0.00	0.00
4.2.2.6	TRANSFERENCIAS DEL EXTERIOR	0.00	0.00	0.00	0.00
4.3	OTROS INGRESOS Y BENEFICIOS	0.00	0.00	0.00	0.00
4.3.1	INGRESOS FINANCIEROS	0.00	0.00	0.00	0.00
4.3.1.1	INTERESES GANADOS DE VALORES, CRÉDITOS, BONOS Y OTROS	0.00	0.00	0.00	0.00
4.3.1.9	OTROS INGRESOS FINANCIEROS	0.00	0.00	0.00	0.00
4.3.2	INCREMENTO POR VARIACIÓN DE INVENTARIOS	0.00	0.00	0.00	0.00
4.3.2.1	INCREMENTO POR VARIACIÓN DE INVENTARIOS DE MERCANCIAS PARA VENTA	0.00	0.00	0.00	0.00
4.3.2.2	INCREMENTO POR VARIACIÓN DE INVENTARIOS DE MERCANCIAS TERMINADAS	0.00	0.00	0.00	0.00
4.3.2.3	INCREMENTO POR VARIACIÓN DE INVENTARIOS DE MERCANCIAS EN PROCESO DE ELABORACIÓN	0.00	0.00	0.00	0.00
4.3.2.4	INCREMENTO POR VARIACIÓN DE INVENTARIOS DE MATERIAS PRIMAS, MATERIALES Y SUMINISTR	0.00	0.00	0.00	0.00
4.3.2.5	INCREMENTO POR VARIACIÓN DE ALMACÉN DE MATERIAS PRIMAS, MATERIALES Y SUMINISTROS	0.00	0.00	0.00	0.00
4.3.3	DISMINUCIÓN DEL EXCESO DE ESTIMACIONES POR PÉRDIDA O DETERIORO U OBSOLESCENCIA	0.00	0.00	0.00	0.00
4.3.3.1	DISMINUCIÓN DEL EXCESO DE ESTIMACIONES POR PÉRDIDA O DETERIORO U OBSOLESCENCIA	0.00	0.00	0.00	0.00
4.3.4	DISMINUCIÓN DEL EXCESO DE PROVISIONES	0.00	0.00	0.00	0.00
4.3.4.1	DISMINUCIÓN DEL EXCESO EN PROVISIONES	0.00	0.00	0.00	0.00
4.3.9	OTROS INGRESOS Y BENEFICIOS VARIOS	0.00	0.00	0.00	0.00
4.3.9.1	OTROS INGRESOS DE EJERCICIOS ANTERIORES	0.00	0.00	0.00	0.00
4.3.9.2	BONIFICACIONES Y DESCUENTOS OBTENIDOS	0.00	0.00	0.00	0.00
4.3.9.3	DIFERENCIAS POR TIPO DE CAMBIO A FAVOR EN EFECTIVO Y EQUIVALENTES	0.00	0.00	0.00	0.00
4.3.9.4	DIFERENCIAS DE COTIZACIONES A FAVOR EN VALORES NEGOCIABLES	0.00	0.00	0.00	0.00
4.3.9.5	RESULTADO POR POSICIÓN MONETARIA	0.00	0.00	0.00	0.00
4.3.9.6	UTILIDADES POR PARTICIPACIÓN PATRIMONIAL	0.00	0.00	0.00	0.00
4.3.9.9	OTROS INGRESOS Y BENEFICIOS VARIOS	0.00	0.00	0.00	0.00
5	GASTOS Y OTRAS PERDIDAS	0.00	0.00	0.00	0.00
5.1	GASTOS DE FUNCIONAMIENTO	0.00	4,116,755.97	0.00	4,116,755.97
5.1.1	SERVICIOS PERSONALES	0.00	4,102,255.97	0.00	4,102,255.97
5.1.1.1	REMUNERACIONES AL PERSONAL DE CARÁCTER PERMANENTE	0.00	2,615,392.71	0.00	2,615,392.71
5.1.1.2	REMUNERACIONES AL PERSONAL DE CARÁCTER TRANSITORIO	0.00	1,910,398.83	0.00	1,910,398.83
5.1.1.3	REMUNERACIONES ADICIONALES Y ESPECIALES	0.00	0.00	0.00	0.00
5.1.1.4	SEGURIDAD SOCIAL	0.00	0.00	0.00	0.00
5.1.1.5	OTRAS PRESTACIONES SOCIALES Y ECONÓMICAS	0.00	0.00	0.00	0.00
5.1.1.6	PAGO DE ESTÍMULOS A SERVIDORES PÚBLICOS	0.00	77,000.00	0.00	77,000.00
5.1.2	MATERIALES Y SUMINISTROS	0.00	8,980.58	0.00	8,980.58
5.1.2.1	MATERIALES DE ADMINISTRACIÓN, EMISIÓN DE DOCUMENTOS Y ARTÍCULOS OFICIALES	0.00	192,264.36	0.00	192,264.36
5.1.2.2	ALIMENTOS Y UTENSILIOS	0.00	18,581.54	0.00	18,581.54
5.1.2.3	MATERIAS PRIMAS Y MATERIALES DE PRODUCCIÓN Y COMERCIALIZACIÓN	0.00	35,913.55	0.00	35,913.55
5.1.2.4	MATERIALES Y ARTÍCULOS DE CONSTRUCCIÓN Y DE REPARACIÓN	0.00	0.00	0.00	0.00
5.1.2.5	PRODUCTOS QUÍMICOS, FARMACÉUTICOS Y DE LABORATORIO	0.00	12,108.09	0.00	12,108.09
5.1.2.6	COMBUSTIBLES, LUBRICANTES Y ADITIVOS	0.00	657.44	0.00	657.44
5.1.2.7	VESTUARIO, BIANCOS, PRENDAS DE PROTECCIÓN Y ARTÍCULOS DEPORTIVOS	0.00	113,755.79	0.00	113,755.79
		0.00	5,355.00	0.00	5,355.00

5.1.2.8	MATERIALES Y SUMINISTROS PARA SEGURIDAD	0.00	0.00	0.00	0.00
5.1.2.9	HERRAMIENTAS, REFACCIONES Y ACCESORIOS MENORES	0.00	5,892.95	0.00	5,892.95
5.1.3	SERVICIOS GENERALES	0.00	1,294,598.93	0.00	1,294,598.93
5.1.3.1	SERVICIOS BÁSICOS	0.00	5,582.86	0.00	5,582.86
5.1.3.2	SERVICIOS DE ARRENDAMIENTO	0.00	13,489.18	0.00	13,489.18
5.1.3.3	SERVICIOS PROFESIONALES, CIENTÍFICOS Y TÉCNICOS Y OTROS SERVICIOS	0.00	567,504.62	0.00	567,504.62
5.1.3.4	SERVICIOS FINANCIEROS, BANCARIOS Y COMERCIALES	0.00	15,182.05	0.00	15,182.05
5.1.3.5	SERVICIOS DE INSTALACIÓN, REPARACIÓN, MANTENIMIENTO Y CONSERVACIÓN	0.00	450,809.22	0.00	450,809.22
5.1.3.6	SERVICIOS DE COMUNICACIÓN SOCIAL Y PUBLICIDAD	0.00	0.00	0.00	0.00
5.1.3.7	SERVICIOS DE TRASLADO Y VIÁTICOS	0.00	231,557.17	0.00	231,557.17
5.1.3.8	SERVICIOS OFICIALES	0.00	3,743.00	0.00	3,743.00
5.1.3.9	OTROS SERVICIOS GENERALES	0.00	6,731.00	0.00	6,731.00
5.2	TRANSFERENCIAS, ASIGNACIONES, SUBSIDIOS Y OTRAS AYUDAS	0.00	0.00	0.00	0.00
5.2.1	TRANSFERENCIAS INTERNAS Y ASIGNACIONES AL SECTOR PÚBLICO	0.00	0.00	0.00	0.00
5.2.1.1	ASIGNACIONES AL SECTOR PÚBLICO	0.00	0.00	0.00	0.00
5.2.1.2	TRANSFERENCIAS INTERNAS AL SECTOR PÚBLICO	0.00	0.00	0.00	0.00
5.2.2	TRANSFERENCIAS AL RESTO DEL SECTOR PÚBLICO	0.00	0.00	0.00	0.00
5.2.2.1	TRANSFERENCIAS A ENTIDADES PARAESTATALES	0.00	0.00	0.00	0.00
5.2.2.2	TRANSFERENCIAS A ENTIDADES FEDERATIVAS Y MUNICIPIOS	0.00	0.00	0.00	0.00
5.2.3	SUBSIDIOS Y SUBVENCIONES	0.00	0.00	0.00	0.00
5.2.3.1	SUBSIDIOS	0.00	0.00	0.00	0.00
5.2.3.2	SUBVENCIONES	0.00	0.00	0.00	0.00
5.2.4	AYUDAS SOCIALES	0.00	0.00	0.00	0.00
5.2.4.1	AYUDAS SOCIALES A PERSONAS	0.00	0.00	0.00	0.00
5.2.4.2	BECAS	0.00	0.00	0.00	0.00
5.2.4.3	AYUDAS SOCIALES A INSTITUCIONES	0.00	0.00	0.00	0.00
5.2.4.4	AYUDAS SOCIALES POR DESASTRES NATURALES Y OTROS SINIESTROS	0.00	0.00	0.00	0.00
5.2.5	PENSIONES Y JUBILACIONES	0.00	0.00	0.00	0.00
5.2.5.1	PENSIONES	0.00	0.00	0.00	0.00
5.2.5.2	JUBILACIONES	0.00	0.00	0.00	0.00
5.2.5.3	OTRAS PENSIONES Y JUBILACIONES	0.00	0.00	0.00	0.00
5.2.6	TRANSFERENCIAS A FIDEICOMISOS, MANDATOS Y CONTRATOS ANÁLOGOS	0.00	0.00	0.00	0.00
5.2.6.1	TRANSFERENCIAS A FIDEICOMISOS, MANDATOS Y CONTRATOS ANÁLOGOS AL GOBIERNO	0.00	0.00	0.00	0.00
5.2.6.2	TRANSFERENCIAS A FIDEICOMISOS, MANDATOS Y CONTRATOS ANÁLOGOS A ENTIDADES PARAESTATALES	0.00	0.00	0.00	0.00
5.2.7	TRANSFERENCIAS A LA SEGURIDAD SOCIAL	0.00	0.00	0.00	0.00
5.2.7.1	TRANSFERENCIAS POR OBLIGACIONES DE LEY	0.00	0.00	0.00	0.00
5.2.8	DONATIVOS	0.00	0.00	0.00	0.00
5.2.8.1	DONATIVOS A INSTITUCIONES SIN FINES DE LUCRO	0.00	0.00	0.00	0.00
5.2.8.2	DONATIVOS A ENTIDADES FEDERATIVAS Y MUNICIPIOS	0.00	0.00	0.00	0.00
5.2.8.3	DONATIVOS A FIDEICOMISO, MANDATOS Y CONTRATOS ANÁLOGOS PRIVADOS	0.00	0.00	0.00	0.00
5.2.8.4	DONATIVOS A FIDEICOMISO, MANDATOS Y CONTRATOS ANÁLOGOS ESTATALES	0.00	0.00	0.00	0.00
5.2.8.5	DONATIVOS INTERNACIONALES	0.00	0.00	0.00	0.00
5.2.9	TRANSFERENCIAS AL EXTERIOR	0.00	0.00	0.00	0.00
5.2.9.1	TRANSFERENCIAS AL EXTERIOR A GOBIERNOS EXTRANJEROS Y ORGANISMOS INTERNACIONALES	0.00	0.00	0.00	0.00
5.2.9.2	TRANSFERENCIAS AL SECTOR PRIVADO EXTERNO	0.00	0.00	0.00	0.00
5.3	PARTICIPACIONES Y APORTACIONES	0.00	0.00	0.00	0.00
5.3.1	PARTICIPACIONES	0.00	0.00	0.00	0.00
5.3.1.1	PARTICIPACIONES DE LA FEDERACIÓN A ENTIDADES FEDERATIVAS Y MUNICIPIOS	0.00	0.00	0.00	0.00
5.3.1.2	PARTICIPACIONES DE LAS ENTIDADES FEDERATIVAS A LOS MUNICIPIOS	0.00	0.00	0.00	0.00
5.3.2	APORTACIONES	0.00	0.00	0.00	0.00
5.3.2.1	APORTACIONES DE LA FEDERACIÓN A ENTIDADES FEDERATIVAS Y MUNICIPIOS	0.00	0.00	0.00	0.00
5.3.2.2	APORTACIONES DE LAS ENTIDADES FEDERATIVAS A LOS MUNICIPIOS	0.00	0.00	0.00	0.00
5.3.3	CONVENIOS	0.00	0.00	0.00	0.00
5.3.3.1	CONVENIOS DE REASIGNACIÓN	0.00	0.00	0.00	0.00
5.3.3.2	CONVENIOS DE DESCENTRALIZACIÓN Y OTROS	0.00	0.00	0.00	0.00
5.4	INTERESES, COMISIONES Y OTROS GASTOS DE LA DEUDA PÚBLICA	0.00	0.00	0.00	0.00
5.4.1	INTERESES DE LA DEUDA PÚBLICA	0.00	0.00	0.00	0.00
5.4.1.1	INTERESES DE LA DEUDA PÚBLICA INTERNA	0.00	0.00	0.00	0.00
5.4.1.2	INTERESES DE LA DEUDA PÚBLICA EXTERNA	0.00	0.00	0.00	0.00
5.4.2	COMISIONES DE LA DEUDA PÚBLICA	0.00	0.00	0.00	0.00
5.4.2.1	COMISIONES DE LA DEUDA PÚBLICA INTERNA	0.00	0.00	0.00	0.00
5.4.2.2	COMISIONES DE LA DEUDA PÚBLICA EXTERNA	0.00	0.00	0.00	0.00
5.4.3	GASTOS DE LA DEUDA PÚBLICA	0.00	0.00	0.00	0.00
5.4.3.1	GASTOS DE LA DEUDA PÚBLICA INTERNA	0.00	0.00	0.00	0.00
5.4.3.2	GASTOS DE LA DEUDA PÚBLICA EXTERNA	0.00	0.00	0.00	0.00
5.4.4	COSTO POR COBERTURAS	0.00	0.00	0.00	0.00
5.4.4.1	COSTO POR COBERTURAS	0.00	0.00	0.00	0.00
5.4.5	APOYOS FINANCIEROS	0.00	0.00	0.00	0.00
5.4.5.1	APOYOS FINANCIEROS A INTERMEDIARIOS	0.00	0.00	0.00	0.00
5.4.5.2	APOYO FINANCIEROS A AHORRADORES Y DEUDORES DEL SISTEMA FINANCIERO NACIONAL	0.00	0.00	0.00	0.00
5.5	OTROS GASTOS Y PÉRDIDAS EXTRAORDINARIAS	0.00	0.00	0.00	0.00
5.5.1	ESTIMACIONES, DEPRECIACIONES, DETERIOROS, OBSOLESCENCIA Y AMORTIZACIONES	0.00	14,500.00	0.00	14,500.00
5.5.1.1	ESTIMACIONES POR PÉRDIDA O DETERIORO DE ACTIVOS CIRCULANTES	0.00	0.00	0.00	0.00
5.5.1.2	ESTIMACIONES POR PÉRDIDA O DETERIORO DE ACTIVO NO CIRCULANTE	0.00	0.00	0.00	0.00

5.13	DEPRECIACIÓN DE BIENES INMUEBLES	0.00	0.00	0.00	0.00
5.14	DEPRECIACIÓN DE INFRAESTRUCTURA	0.00	0.00	0.00	0.00
5.15	DEPRECIACIÓN DE BIENES MUEBLES	0.00	0.00	0.00	0.00
5.16	DETERIORO DE LOS ACTIVOS BIOLÓGICOS	0.00	0.00	0.00	0.00
5.17	AMORTIZACIÓN DE ACTIVOS INTANGIBLES	0.00	0.00	0.00	0.00
5.18	DISMINUCIÓN DE BIENES POR PÉRDIDA, OBSOLESCENCIA Y DETERIORO	0.00	14,500.00	0.00	14,500.00
5.2	PROVISIONES	0.00	0.00	0.00	0.00
5.21	PROVISIONES DE PASIVOS A CORTO PLAZO	0.00	0.00	0.00	0.00
5.22	PROVISIONES DE PASIVOS A LARGO PLAZO	0.00	0.00	0.00	0.00
5.3	DISMINUCIÓN DE INVENTARIOS	0.00	0.00	0.00	0.00
5.31	DISMINUCIÓN DE INVENTARIOS DE MERCANCIAS PARA VENTA	0.00	0.00	0.00	0.00
5.32	DISMINUCIÓN DE INVENTARIOS DE MERCANCIAS TERMINADAS	0.00	0.00	0.00	0.00
5.33	DISMINUCIÓN DE INVENTARIOS DE MERCANCIAS EN PROCESO DE ELABORACIÓN	0.00	0.00	0.00	0.00
5.34	DISMINUCIÓN DE INVENTARIOS DE MATERIAS PRIMAS, MATERIALES Y SUMINISTROS PARA PRODUCCIÓN	0.00	0.00	0.00	0.00
5.35	DISMINUCIÓN DE ALMACÉN DE MATERIALES Y SUMINISTROS DE CONSUMO	0.00	0.00	0.00	0.00
5.4	AUMENTO POR INSUFICIENCIA DE ESTIMACIONES POR PÉRDIDA O DETERIORO U OBSOLESCENCIA	0.00	0.00	0.00	0.00
5.41	AUMENTO POR INSUFICIENCIA DE ESTIMACIONES POR PÉRDIDA O DETERIORO U OBSOLESCENCIA	0.00	0.00	0.00	0.00
5.5	AUMENTO POR INSUFICIENCIA DE PROVISIONES	0.00	0.00	0.00	0.00
5.51	AUMENTO POR INSUFICIENCIA DE PROVISIONES	0.00	0.00	0.00	0.00
5.59	OTROS GASTOS	0.00	0.00	0.00	0.00
5.591	GASTOS DE EJERCICIOS ANTERIORES	0.00	0.00	0.00	0.00
5.592	PÉRDIDAS POR RESPONSABILIDADES	0.00	0.00	0.00	0.00
5.593	BONIFICACIONES Y DESCUENTOS OTORGADOS	0.00	0.00	0.00	0.00
5.594	DIFERENCIAS POR TIPO DE CAMBIO NEGATIVAS EN EFECTIVO Y EQUIVALENTES	0.00	0.00	0.00	0.00
5.595	DIFERENCIAS DE COTIZACIONES NEGATIVAS EN VALORES NEGOCIABLES	0.00	0.00	0.00	0.00
5.596	RESULTADO POR POSICIÓN MONETARIA	0.00	0.00	0.00	0.00
5.597	PÉRDIDAS POR PARTICIPACIÓN PATRIMONIAL	0.00	0.00	0.00	0.00
5.599	OTROS GASTOS VARIOS	0.00	0.00	0.00	0.00
5.6	INVERSIÓN PÚBLICA	0.00	0.00	0.00	0.00
5.61	INVERSIÓN PÚBLICA NO CAPITALIZABLE	0.00	0.00	0.00	0.00
5.611	CONSTRUCCIÓN EN BIENES NO CAPITALIZABLE	0.00	0.00	0.00	0.00
7	CUENTAS DE ORDEN CONTABLES	0.00	0.00	0.00	0.00
7.1	VALORES	0.00	0.00	0.00	0.00
7.11	VALORES EN CUSTODIA	0.00	0.00	0.00	0.00
7.12	CUSTODIA DE VALORES	0.00	0.00	0.00	0.00
7.13	INSTRUMENTOS DE CRÉDITO PRESTADOS A FORMADORES DE MERCADO	0.00	0.00	0.00	0.00
7.14	PRÉSTAMO DE INSTRUMENTOS DE CRÉDITO A FORMADORES DE MERCADO Y SU GARANTÍA	0.00	0.00	0.00	0.00
7.15	INSTRUMENTOS DE CRÉDITO RECIBIDOS EN GARANTÍA DE LOS FORMADORES DE MERCADO	0.00	0.00	0.00	0.00
7.16	GARANTÍA DE CRÉDITOS RECIBIDOS DE LOS FORMADORES DE MERCADO	0.00	0.00	0.00	0.00
7.2	EMISIÓN DE OBLIGACIONES	0.00	0.00	0.00	0.00
7.21	AUTORIZACIÓN PARA LA EMISIÓN DE BONOS, TÍTULOS Y VALORES DE LA DEUDA PÚBLICA INTERNA	0.00	0.00	0.00	0.00
7.22	AUTORIZACIÓN PARA LA EMISIÓN DE BONOS, TÍTULOS Y VALORES DE LA DEUDA PÚBLICA EXTERNA	0.00	0.00	0.00	0.00
7.23	EMISIONES AUTORIZADAS DE LA DEUDA PÚBLICA INTERNA Y EXTERNA	0.00	0.00	0.00	0.00
7.24	SUSCRIPCIÓN DE CONTRATOS DE PRÉSTAMOS Y OTRAS OBLIGACIONES DE LA DEUDA PÚBLICA INTERNA	0.00	0.00	0.00	0.00
7.25	SUSCRIPCIÓN DE CONTRATOS DE PRÉSTAMOS Y OTRAS OBLIGACIONES DE LA DEUDA PÚBLICA EXTERNA	0.00	0.00	0.00	0.00
7.26	CONTRATOS DE PRÉSTAMOS Y OTRAS OBLIGACIONES DE LA DEUDA PÚBLICA INTERNA Y EXTERNA	0.00	0.00	0.00	0.00
7.3	AVALES Y GARANTÍAS	0.00	0.00	0.00	0.00
7.31	AVALES AUTORIZADOS	0.00	0.00	0.00	0.00
7.32	AVALES FIRMADOS	0.00	0.00	0.00	0.00
7.33	FIANZAS Y GARANTÍAS RECIBIDAS POR DEUDAS A COBRAR	0.00	0.00	0.00	0.00
7.34	FIANZAS Y GARANTÍAS RECIBIDAS	0.00	0.00	0.00	0.00
7.35	FIANZAS OTORGADAS PARA RESPALDAR OBLIGACIONES NO FISCALES DEL GOBIERNO	0.00	0.00	0.00	0.00
7.36	FIANZAS OTORGADAS DEL GOBIERNO PARA RESPALDAR OBLIGACIONES NO FISCALES	0.00	0.00	0.00	0.00
7.4	JUICIOS	0.00	0.00	0.00	0.00
7.41	DEMANDAS JUDICIAL EN PROCESO DE RESOLUCIÓN	0.00	0.00	0.00	0.00
7.42	RESOLUCIÓN DE DEMANDAS EN PROCESO JUDICIAL	0.00	0.00	0.00	0.00
7.5	INVERSIÓN MEDIANTE PROYECTOS PARA PRESTACIÓN DE SERVICIOS (PPS) Y SIMILARES	0.00	0.00	0.00	0.00
7.51	CONTRATOS PARA INVERSIÓN MEDIANTE PROYECTOS PARA PRESTACIÓN DE SERVICIOS (PPS) Y SIMILARES	0.00	0.00	0.00	0.00
7.52	INVERSIÓN PÚBLICA CONTRATADA MEDIANTE PROYECTOS PARA PRESTACIÓN DE SERVICIOS (PPS) Y SIMILARES	0.00	0.00	0.00	0.00
7.6	BIENES EN CONCESIONADOS O EN COMODATO	0.00	0.00	0.00	0.00
7.61	BIENES BAJO CONTRATO EN CONCESIÓN	0.00	0.00	0.00	0.00
7.62	CONTRATO DE CONCESIÓN POR BIENES	0.00	0.00	0.00	0.00
7.63	BIENES BAJO CONTRATO EN COMODATO	0.00	0.00	0.00	0.00
7.64	CONTRATO DE COMODATO POR BIENES	0.00	0.00	0.00	0.00

"Bajo protesta de decir verdad declaramos que los Estados Financieros y sus notas, son razonablemente correctos y son responsabilidad del emisor"

LIC. JORGE MARQUEL CÉSAR GÓMEZ  
DIRECTOR GENERAL

LIC. IGNACIO ESQUIVEL MARTÍNEZ  
DIRECTOR ADMINISTRATIVO

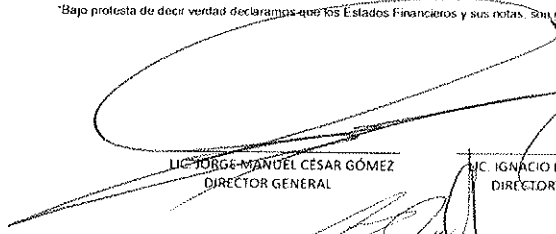
C. P. ROBERTO CARLOS PIÑA CHACÓN  
AUXILIAR DE RECURSOS FINANCIEROS





**RADIO COAHUILA**  
Balanza de Comprobación  
Del 01 de enero al 30 de junio de 2018

CÓDIGO	CUENTA CONTABLE	SALDO INICIAL	CARGOS	ABONOS	SALDO FINAL
8	CUENTAS DE ORDEN PRESUPUESTARIAS	0.00	59,319,853.30	59,319,853.30	0.00
8.1	LEY DE INGRESOS	0.00	20,656,246.24	20,656,246.24	0.00
8.1.1	LEY DE INGRESOS ESTIMADA	0.00	10,500,491.00	0.00	10,500,491.00
8.1.2	LEY DE INGRESOS POR EJECUTAR	0.00	5,207,721.91	10,776,491.00	5,568,769.09
8.1.3	MODIFICACIONES A LA LEY DE INGRESOS ESTIMADA	0.00	276,000.00	276,000.00	0.00
8.1.4	LEY DE INGRESOS DEVENGADA	0.00	4,672,033.33	4,931,721.91	259,688.58
8.1.5	LEY DE INGRESOS RECAUDADA	0.00	0.00	4,672,033.33	4,672,033.33
8.2	PRESUPUESTO DE EGRESOS	0.00	38,663,607.06	38,663,607.06	0.00
8.2.1	PRESUPUESTO DE EGRESOS APROBADO	0.00	0.00	10,500,491.00	10,500,491.00
8.2.2	PRESUPUESTO DE EGRESOS POR EJERCER	0.00	15,295,102.67	9,438,084.85	5,857,017.82
8.2.3	MODIFICACIONES AL PRESUPUESTO DE EGRESOS APROBADO	0.00	4,794,611.67	4,794,611.67	0.00
8.2.4	PRESUPUESTO DE EGRESOS COMPROMETIDO	0.00	4,643,473.18	4,643,473.18	0.00
8.2.5	PRESUPUESTO DE EGRESOS DEVENGADO	0.00	4,643,473.18	4,643,473.18	0.00
8.2.6	PRESUPUESTO DE EGRESOS EJERCIDO	0.00	4,643,473.18	4,643,473.18	0.00
8.2.7	PRESUPUESTO DE EGRESOS PAGADO	0.00	4,643,473.18	0.00	4,643,473.18

"Bajo protesta de decir verdad declaramos que los Estados Financieros y sus notas, son razonablemente correctos y son responsabilidad del emisor"

  
 LIC. JORGE MANUEL CÉSAR GÓMEZ  
 DIRECTOR GENERAL

  
 LIC. IGNACIO ESQUIVEL MARTÍNEZ  
 DIRECTOR ADMINISTRATIVO

  
 C. P. ROBERTO CARLOS PIÑA CHACÓN  
 AUXILIAR DE RECURSOS FINANCIEROS



INFORME DEL AUDITOR INDEPENDIENTE

LIC. JORGE MANUEL CESAR GÓMEZ  
DIRECTOR GENERAL  
RADIO COAHUILA

Hemos examinado el cumplimiento de la entidad **Radio Coahuila** con respecto al Informe de Avance de Gestión Financiera del segundo trimestre del ejercicio 2018, la revisión de la documentación comprobatoria que sustenta los registros contables y presupuestales del mismo, el cumplimiento de sus obligaciones fiscales, timbrado de nóminas y expedición, emisión y almacenamiento de CFDI que correspondan, así como la evaluación del control interno institucional, así como vigilar el cumplimiento de la entidad para que trimestralmente realice la depuración de saldos del Estado de Situación Financiera durante el período comprendido del 01 de abril al 30 de junio de 2018. La administración de la entidad denominada **Radio Coahuila** es responsable de dar el cumplimiento a dichos requerimientos.

Mi responsabilidad consiste en expresar una opinión acerca del cumplimiento de los requerimientos descritos con base en mi examen.

Mi examen se realizó de acuerdo con las normas para atestiguar emitidas por el Instituto Mexicano de Contadores Públicos, A.C. que incluyen el examen, con base en pruebas selectivas de la evidencia relativa al cumplimiento de la entidad denominada **Radio Coahuila**, en atención a lo descrito en el primer párrafo, así como la aplicación de otros procedimientos que estimé necesarios en las circunstancias.

El examen, corresponde a la información a que se debe sujetar el Contador Público en el desarrollo de sus actividades, como profesional experto al rendir un informe relativo al examen sobre el cumplimiento de disposiciones específicas, y no se efectuó una auditoría de estados financieros; así mismo, el informe cubre lo relativo a la evaluación de la efectividad del control interno o sobre las declaraciones de la administración respecto a la efectividad del control interno, para dar cumplimiento a dichas disposiciones.

Con base en la información proporcionada por la administración, la entidad denominada **Radio Coahuila**, no presenta dentro de su estructura un presupuesto por programas para el ejercicio 2018, no tiene establecidas normatividades aplicables en materia de control interno, así como no ha reconocido contablemente los beneficios a los empleados de conformidad con la NIF-D3.


En mi opinión, excepto por lo descrito en el párrafo anterior, la entidad denominada **Radio Coahuila**, ha dado cumplimiento en todos los aspectos importantes, a los requerimientos descritos en el primer párrafo, por el periodo comprendido del 01 de abril al 30 de junio de 2018; así como del grado de colaboración de la entidad para el cumplimiento de los objetivos de control gubernamental y de la situación que guarda el control interno.


ATENTAMENTE


~~C.P.C. JORGE LUIS AGUIRRE CABELLO.  
CÉDULA: 1437720  
JA CONSULTORES S.C  
SALTILLO, COAHUILA; A 18 DE JULIO DE 2018~~

**RADIO COAHUILA**  
**Estado Analítico de Ingresos**  
**Del 01 de enero al 30 de junio de 2018**

Clasificación Económica	Ingreso					Diferencia
	Estimado	Ampliaciones y Reducciones	Modificado	Devengado	Recaudado	
	1	2	(3= 1 + 2)	4	5	
Impuestos	0.00	0.00	0.00	0.00	0.00	0.00
Cuentas y Aportaciones de Seguridad Social	0.00	0.00	0.00	0.00	0.00	0.00
Contribuciones de Mejoras	0.00	0.00	0.00	0.00	0.00	0.00
Derechos	0.00	0.00	0.00	0.00	0.00	0.00
Productos	0.00	0.00	0.00	0.00	0.00	0.00
Corriente	0.00	0.00	0.00	0.00	0.00	0.00
Capital	0.00	0.00	0.00	0.00	0.00	0.00
Aprovechamientos	0.00	0.00	0.00	0.00	0.00	0.00
Corriente	0.00	0.00	0.00	0.00	0.00	0.00
Capital	0.00	0.00	0.00	0.00	0.00	0.00
Ingresos por Ventas de Bienes y Servicios	0.00	0.00	0.00	0.00	0.00	0.00
Participaciones y Aportaciones	0.00	0.00	0.00	0.00	0.00	0.00
Transferencias, Asignaciones, Subsidios y Otras Ayudas	10,500,491.00	0.00	10,500,491.00	4,931,721.91	4,672,033.33	-5,828,457.67
Ingresos Derivados de Financiamientos	0.00	0.00	0.00	0.00	0.00	0.00
<b>Total</b>	<b>10,500,491.00</b>	<b>0.00</b>	<b>10,500,491.00</b>	<b>4,931,721.91</b>	<b>4,672,033.33</b>	<b>-5,828,457.67</b>
				<b>Ingresos excedentes</b>		<b>-5,828,457.67</b>


  
 LIC. JORGE MANUEL CÉSAR GÓMEZ  
 DIRECTOR GENERAL


  
 LIC. IGNACIO ESQUIVEL MARTÍNEZ  
 DIRECTOR ADMINISTRATIVO


  
 C.P. ROBERTO CARLOS PIÑA CHACÓN  
 AUXILIAR DE RECURSOS FINANCIEROS

**RADIO COAHUILA**  
**Estado Analítico de Ingresos**  
**Del 01 de enero al 30 de junio de 2018**

Estado Analítico de Ingresos Por Fuente de Financiamiento	Ingreso					Diferencia
	Estimado	Ampliaciones y Reducciones	Modificado	Devengado	Recaudado	
	1	2	(3=1+2)	4	5	(6=5-1)
<b>Ingresos del Gobierno</b>	0.00	0.00	0.00	0.00	0.00	0.00
Impuestos	0.00	0.00	0.00	0.00	0.00	0.00
Contribuciones de Mejoras	0.00	0.00	0.00	0.00	0.00	0.00
Derechos	0.00	0.00	0.00	0.00	0.00	0.00
Productos	0.00	0.00	0.00	0.00	0.00	0.00
Corriente	0.00	0.00	0.00	0.00	0.00	0.00
Capital	0.00	0.00	0.00	0.00	0.00	0.00
Aprovechamientos	0.00	0.00	0.00	0.00	0.00	0.00
Corriente	0.00	0.00	0.00	0.00	0.00	0.00
Capital	0.00	0.00	0.00	0.00	0.00	0.00
Participaciones y Aportaciones	0.00	0.00	0.00	0.00	0.00	0.00
Transferencias, Asignaciones, Subsidios y Otras Ayudas	0.00	0.00	0.00	0.00	0.00	0.00
<b>Ingresos de Organismos y Empresas</b>	10,500,491.00	0.00	10,500,491.00	4,931,721.91	4,672,033.33	-5,828,457.67
Cuotas y Aportaciones de Seguridad Social	0.00	0.00	0.00	0.00	0.00	0.00
Ingresos por Ventas de Bienes y Servicios	0.00	0.00	0.00	0.00	0.00	0.00
Transferencias, Asignaciones, Subsidios y Otras Ayudas	10,500,491.00	0.00	10,500,491.00	4,931,721.91	4,672,033.33	-5,828,457.67
<b>Ingresos derivados de financiamiento</b>	0.00	0.00	0.00	0.00	0.00	0.00
Ingresos Derivados de Financiamientos	0.00	0.00	0.00	0.00	0.00	0.00
<b>Total</b>	<b>10,500,491.00</b>	<b>0.00</b>	<b>10,500,491.00</b>	<b>4,931,721.91</b>	<b>4,672,033.33</b>	<b>-5,828,457.67</b>
				Ingresos excedentes		


  
 LIC. JORGE MANUEL CÉSAR GÓMEZ  
 DIRECTOR GENERAL


  
 LIC. IGNACIO ESQUIVEL MARTINEZ  
 DIRECTOR ADMINISTRATIVO


  
 C.P. ROBERTO CARLOS PIÑA CHACÓN  
 AUXILIAR DE RECURSOS FINANCIEROS

**RADIO COAHUILA**  
**Estado Analítico de Ingresos**  
**Del 01 de enero al 30 de junio de 2018**

Rubro de Ingresos	Ingreso					Diferencia
	Estimado	Ampliaciones y Reducciones	Modificado	Devengado	Recaudado	
	1	2	(3= 1 + 2)	4	5	
Impuestos	0.00	0.00	0.00	0.00	0.00	0.00
Cuotas y Aportaciones de Seguridad Social	0.00	0.00	0.00	0.00	0.00	0.00
Contribuciones de Mejoras	0.00	0.00	0.00	0.00	0.00	0.00
Derechos	0.00	0.00	0.00	0.00	0.00	0.00
Productos	0.00	0.00	0.00	0.00	0.00	0.00
Corriente	0.00	0.00	0.00	0.00	0.00	0.00
Capital	0.00	0.00	0.00	0.00	0.00	0.00
Aprovechamientos	0.00	0.00	0.00	0.00	0.00	0.00
Corriente	0.00	0.00	0.00	0.00	0.00	0.00
Capital	0.00	0.00	0.00	0.00	0.00	0.00
Ingresos por Ventas de Bienes y Servicios	0.00	0.00	0.00	0.00	0.00	0.00
Participaciones y Aportaciones	0.00	0.00	0.00	0.00	0.00	0.00
Transferencias, Asignaciones, Subsidios y Otras Ayudas	10,500,491.00	0.00	10,500,491.00	4,931,721.91	4,672,033.33	-5,828,457.67
Ingresos Derivados de Financiamientos	0.00	0.00	0.00	0.00	0.00	0.00
<b>Total</b>	<b>10,500,491.00</b>	<b>0.00</b>	<b>10,500,491.00</b>	<b>4,931,721.91</b>	<b>4,672,033.33</b>	<b>-5,828,457.67</b>
				Ingresos excedentes		-5,828,457.67

  
 LIC. JORGE MANUEL CÉSAR GÓMEZ  
 DIRECTOR GENERAL

  
 LIC. IGNACIO ESQUIVEL MARTINEZ  
 DIRECTOR ADMINISTRATIVO

  
 C.P. ROBERTO CARLOS PIÑA CHACÓN  
 AUXILIAR DE RECURSOS FINANCIEROS

**RADIO COAHUILA**  
**Estado Analítico del Ejercicio del Presupuesto de Egresos**  
**Clasificación Administrativa**  
**Del 01 de enero al 30 de junio de 2018**

Concepto	Egresos					Subejercicio
	Aprobado	Ampliaciones/ (Reducciones)	Modificado	Devengado	Pagado	
	1	2	3 = (1+2)	4	5	
Radio Coahuila	10,500,491.00	0.00	10,500,491.00	4,643,473.18	4,643,473.18	5,857,017.82
Dirección Administrativa	10,500,491.00	0.00	10,500,491.00	4,643,473.18	4,643,473.18	5,857,017.82
<b>Total del Gasto</b>	<b>10,500,491.00</b>	<b>0.00</b>	<b>10,500,491.00</b>	<b>4,643,473.18</b>	<b>4,643,473.18</b>	<b>5,857,017.82</b>


**Gobierno (Federal/Estatal/Municipal) de**  
**Estado Analítico del Ejercicio del Presupuesto de Egresos**  
**Clasificación Administrativa**  
**Del 01 de enero al 30 de junio de 2018**


Concepto	Egresos					Subejercicio
	Aprobado	Ampliaciones/ (Reducciones)	Modificado	Devengado	Pagado	
	1	2	3 = (1+2)	4	5	
Poder Ejecutivo	0.00	0.00	0.00	0.00	0.00	0.00
Poder Legislativo	0.00	0.00	0.00	0.00	0.00	0.00
Poder Judicial	0.00	0.00	0.00	0.00	0.00	0.00
Órganos Autónomos	0.00	0.00	0.00	0.00	0.00	0.00
<b>Total del Gasto</b>	<b>0.00</b>	<b>0.00</b>	<b>0.00</b>	<b>0.00</b>	<b>0.00</b>	<b>0.00</b>

**Sector Paraestatal del Gobierno (Federal/Estatal/Municipal) de**  
**Estado Analítico del Ejercicio del Presupuesto de Egresos**  
**Clasificación Administrativa**  
**Del 01 de enero al 30 de junio de 2018**

Concepto	Egresos					Subejercicio
	Aprobado	Ampliaciones/ (Reducciones)	Modificado	Devengado	Pagado	
	1	2	3 = (1+2)	4	5	
Entidades Paraestatales y Fideicomisos No Empresariales y No Financieros	0.00	0.00	0.00	0.00	0.00	0.00
Instituciones Públicas de la Seguridad Social	0.00	0.00	0.00	0.00	0.00	0.00
Entidades Paraestatales Empresariales No Financieras con Participación Estatal Mayoritaria	0.00	0.00	0.00	0.00	0.00	0.00
Fideicomisos Empresariales No Financieros con Participación Estatal Mayoritaria	0.00	0.00	0.00	0.00	0.00	0.00
Entidades Paraestatales Empresariales Financieras Monetarias con Participación Estatal Mayoritaria	0.00	0.00	0.00	0.00	0.00	0.00
Entidades Paraestatales Empresariales Financieras No Monetarias con Participación Estatal Mayoritaria	0.00	0.00	0.00	0.00	0.00	0.00
Fideicomisos Financieros Públicos con Participación Estatal Mayoritaria	0.00	0.00	0.00	0.00	0.00	0.00
<b>Total del Gasto</b>	<b>0.00</b>	<b>0.00</b>	<b>0.00</b>	<b>0.00</b>	<b>0.00</b>	<b>0.00</b>


  
 LIC. JORGE MANUEL CÉSAR GÓMEZ  
 DIRECTOR GENERAL


  
 LIC. IGNACIO ESQUIVEL MARTÍNEZ  
 DIRECTOR ADMINISTRATIVO


  
 C.P. ROBERTO CARLOS PIÑA CHACÓN  
 AUXILIAR DE RECURSOS FINANCIEROS

**RADIO COAHUILA**  
**Estado Analítico del Ejercicio del Presupuesto de Egresos**  
**Clasificación Económica (por Tipo de Gasto)**  
**Del 01 de enero al 30 de junio de 2018**

Concepto	Egresos					Subejercicio 6 = (3 - 4)
	Aprobado	Ampliaciones/ (Reducciones)	Modificado	Devengado	Pagado	
	1	2	3 = (1 + 2)	4	5	
Gasto Corriente	9,046,585.00	50,000.00	9,096,585.00	4,102,255.97	4,102,255.97	4,994,329.03
Gasto de Capital	1,453,906.00	-50,000.00	1,403,906.00	541,217.21	541,217.21	862,688.79
Amortización de la Deuda y Disminución de Pasivos	0.00	0.00	0.00	0.00	0.00	0.00
Pensiones y Jubilaciones	0.00	0.00	0.00	0.00	0.00	0.00
Participaciones	0.00	0.00	0.00	0.00	0.00	0.00
<b>Total del Gasto</b>	<b>10,500,491.00</b>	<b>0.00</b>	<b>10,500,491.00</b>	<b>4,643,473.18</b>	<b>4,643,473.18</b>	<b>5,857,017.82</b>


  
 LIC. JORGE MANUEL CÉSAR GÓMEZ  
 DIRECTOR GENERAL


  
 LIC. IGNACIO ESQUIVEL MARTINEZ  
 DIRECTOR ADMINISTRATIVO


  
 C.P. ROBERTO CARLOS PIÑA CHACÓN  
 AUXILIAR DE RECURSOS FINANCIEROS

**RADIO COAHUILA**  
**Estado Análítico del Ejercicio del Presupuesto de Egresos**  
**Clasificación por Objeto del Gasto (Capítulo y Concepto)**  
**Del 01 de enero al 30 de junio de 2018**

Concepto	Egresos					Subejercicio
	Aprobado	Ampliaciones/ (Reducciones)	Modificado	Devengado	Pagado	
	1	2	3 = (1+2)	4	5	6 = (3-4)
<b>Servicios Personales</b>						
Remuneraciones al Personal de Carácter Permanente	5,362,365.00	50,000.00	5,412,365.00	2,615,392.71	2,615,392.71	2,796,972.29
Remuneraciones al Personal de Carácter Transitorio	4,267,965.00	-236,000.00	4,031,965.00	1,910,398.83	1,910,398.83	2,121,566.17
Remuneraciones Adicionales y Especiales	1,094,400.00	100,000.00	1,194,400.00	619,013.30	619,013.30	575,386.70
Seguridad Social	0.00	0.00	0.00	0.00	0.00	0.00
Otras Prestaciones Sociales y Económicas	0.00	0.00	0.00	0.00	0.00	0.00
Provisiones	0.00	170,000.00	170,000.00	77,000.00	77,000.00	93,000.00
Pago de Estímulos a Servidores Públicos	0.00	0.00	0.00	0.00	0.00	0.00
<b>Materiales y Suministros</b>						
Materiales de Administración, Emisión de Documentos y Artículos Oficiales	577,000.00	3,000.00	580,000.00	192,264.36	192,264.36	387,735.64
Alimentos y Utensilios	76,000.00	-15,000.00	61,000.00	18,581.54	18,581.54	42,418.46
Materias Primas y Materiales de Producción y Comercialización	54,000.00	24,466.67	78,466.67	35,913.56	35,913.56	42,553.12
Materiales y Artículos de Construcción y de Reparación	0.00	0.00	0.00	0.00	0.00	0.00
Productos Químicos, Farmacéuticos y de Laboratorio	0.00	45,000.00	45,000.00	12,108.09	12,108.09	32,891.91
Combustibles, Lubricantes y Aditivos	0.00	700.00	700.00	657.44	657.44	42.56
Vestuario, Blancos, Prendas de Protección y Artículos Deportivos	291,000.00	-13,166.67	277,833.33	113,755.79	113,755.79	164,077.54
Materiales y Suministros Para Seguridad	0.00	6,000.00	6,000.00	5,355.00	5,355.00	645.00
Herramientas, Refacciones y Accesorios Menores	0.00	0.00	0.00	0.00	0.00	0.00
<b>Servicios Generales</b>						
Servicios Básicos	150,000.00	-45,000.00	111,000.00	5,892.95	5,892.95	105,107.05
Servicios de Arrendamiento	3,107,220.00	-3,000.00	3,104,220.00	1,294,598.90	1,294,598.90	1,809,621.10
Servicios Profesionales, Científicos, Técnicos y Otros Servicios	143,000.00	2,080.00	145,080.00	5,582.66	5,582.66	139,507.34
Servicios Financieros, Bancarios y Comerciales	133,000.00	-71,090.00	61,910.00	13,489.18	13,489.18	48,420.82
Servicios de Instalación, Reparación, Mantenimiento y Conservación	1,034,820.00	95,500.00	1,130,320.00	567,504.62	567,504.62	562,815.38
Servicios de Comunicación Social y Publicidad	227,000.00	-21,000.00	206,000.00	15,182.05	15,182.05	190,817.95
Servicios de Comunicación Social y Publicidad	651,680.00	150,833.33	802,513.33	450,809.22	450,809.22	351,704.11
Servicios de Traslado y Viáticos	120,000.00	-96,333.33	23,666.67	0.00	0.00	23,666.67
Servicios Oficiales	530,000.00	-41,000.00	489,000.00	231,557.17	231,557.17	257,442.83
Otros Servicios Generales	132,720.00	-22,000.00	110,720.00	3,743.00	3,743.00	106,977.00
<b>Transferencias, Asignaciones, Subsidios y Otras Ayudas</b>						
Transferencias Internas y Asignaciones al Sector Público	135,000.00	0.00	135,000.00	6,731.00	6,731.00	128,269.00
Transferencias al Resto del Sector Público	0.00	0.00	0.00	0.00	0.00	0.00
Subsidios y Subvenciones	0.00	0.00	0.00	0.00	0.00	0.00
Ayudas Sociales	0.00	0.00	0.00	0.00	0.00	0.00
Pensiones y Jubilaciones	0.00	0.00	0.00	0.00	0.00	0.00
Transferencias a Fideicomisos, Mandatos y Otros Análogos	0.00	0.00	0.00	0.00	0.00	0.00
Transferencias a la Seguridad Social	0.00	0.00	0.00	0.00	0.00	0.00
Donativos	0.00	0.00	0.00	0.00	0.00	0.00
Transferencias al Exterior	0.00	0.00	0.00	0.00	0.00	0.00
<b>Bienes Muebles, Inmuebles e Intangibles</b>						
Mobiliario y Equipo de Administración	1,453,906.00	-130,000.00	1,323,906.00	476,688.15	476,688.15	847,217.85
Mobiliario y Equipo Educativo y Recreativo	106,000.00	15,000.00	121,000.00	21,298.15	21,298.15	99,701.85
Equipo e Instrumental Médico y de Laboratorio	70,000.00	-30,000.00	40,000.00	0.00	0.00	40,000.00
Vehículos y Equipo de Transporte	0.00	0.00	0.00	0.00	0.00	0.00
Equipo de Defensa y Seguridad	0.00	454,005.00	454,005.00	454,000.00	454,000.00	5.00
Maquinaria, Otros Equipos y Herramientas	1,277,906.00	-569,005.00	708,901.00	1,390.00	1,390.00	707,511.00
Activos Biológicos	0.00	0.00	0.00	0.00	0.00	0.00
Bienes Inmuebles	0.00	0.00	0.00	0.00	0.00	0.00
Activos Intangibles	0.00	0.00	0.00	0.00	0.00	0.00
<b>Inversión Pública</b>						
Obra Pública en Bienes de Dominio Público	0.00	80,000.00	80,000.00	64,529.06	64,529.06	15,470.94
Obra Pública en Bienes Propios	0.00	0.00	0.00	0.00	0.00	0.00
Proyectos Productivos y Acciones de Fomento	0.00	80,000.00	80,000.00	64,529.06	64,529.06	15,470.94
<b>Inversiones Financieras y Otras Provisiones</b>						
Inversiones Para el Fomento de Actividades Productivas	0.00	0.00	0.00	0.00	0.00	0.00
Acciones y Participaciones de Capital	0.00	0.00	0.00	0.00	0.00	0.00
Compra de Títulos y Valores	0.00	0.00	0.00	0.00	0.00	0.00
Concesión de Préstamos	0.00	0.00	0.00	0.00	0.00	0.00
Inversiones en Fideicomisos, Mandatos y Otros Análogos	0.00	0.00	0.00	0.00	0.00	0.00
Otras Inversiones Financieras	0.00	0.00	0.00	0.00	0.00	0.00
Provisiones para Contingencias y Otras Erogaciones Especiales	0.00	0.00	0.00	0.00	0.00	0.00
<b>Participaciones y Aportaciones</b>						
Participaciones	0.00	0.00	0.00	0.00	0.00	0.00
Aportaciones	0.00	0.00	0.00	0.00	0.00	0.00
Convenios	0.00	0.00	0.00	0.00	0.00	0.00
<b>Deuda Pública</b>						
Amortización de la Deuda Pública	0.00	0.00	0.00	0.00	0.00	0.00
Intereses de la Deuda Pública	0.00	0.00	0.00	0.00	0.00	0.00
Comisiones de la Deuda Pública	0.00	0.00	0.00	0.00	0.00	0.00
Gastos de la Deuda Pública	0.00	0.00	0.00	0.00	0.00	0.00
Costo por Coberturas	0.00	0.00	0.00	0.00	0.00	0.00
Apoyos Financieros	0.00	0.00	0.00	0.00	0.00	0.00
Adeudos de Ejercicios Fiscales Anteriores (Adelantos)	0.00	0.00	0.00	0.00	0.00	0.00
<b>Total del Gasto</b>	<b>10,500,491.00</b>	<b>0.00</b>	<b>10,500,491.00</b>	<b>4,643,473.18</b>	<b>4,643,473.18</b>	<b>5,857,017.82</b>

  
 LIC. JORGE MANUEL CÉSAR GÓMEZ  
 DIRECTOR GENERAL


  
 LIC. IGNACIO ESQUIVEL MARTÍNEZ  
 DIRECTOR ADMINISTRATIVO


  
 C.P. ROBERTO CARLOS PIÑA CHACÓN  
 AUXILIAR DE RECURSOS FINANCIEROS




**RADIO COAHUILA**  
**Estado Analítico del Ejercicio del Presupuesto de Egresos**  
**Clasificación Funcional (Finalidad y Función)**  
**Del 01 de enero al 30 de junio de 2018**

Concepto	Egresos					Subejercicio
	Aprobado	Ampliaciones/ (Reducciones)	Modificado	Devengado	Pagado	
	1	2	3 = (1+2)	4	5	6 = (3-4)
<b>Gobierno</b>	0.00	0.00	0.00	0.00	0.00	0.00
Legislación	0.00	0.00	0.00	0.00	0.00	0.00
Justicia	0.00	0.00	0.00	0.00	0.00	0.00
Coordinación de la Política de Gobierno	0.00	0.00	0.00	0.00	0.00	0.00
Relaciones Exteriores	0.00	0.00	0.00	0.00	0.00	0.00
Asuntos Financieros y Hacendarios	0.00	0.00	0.00	0.00	0.00	0.00
Seguridad Nacional	0.00	0.00	0.00	0.00	0.00	0.00
Asuntos de Orden Público y de Seguridad Interior	0.00	0.00	0.00	0.00	0.00	0.00
Otros Servicios Generales	0.00	0.00	0.00	0.00	0.00	0.00
<b>Desarrollo Social</b>	10,500,491.00	0.00	10,500,491.00	4,643,473.18	4,643,473.18	5,857,017.82
Protección Ambiental	0.00	0.00	0.00	0.00	0.00	0.00
Vivienda y Servicios a la Comunidad	0.00	0.00	0.00	0.00	0.00	0.00
Salud	0.00	0.00	0.00	0.00	0.00	0.00
Recreación, Cultura y Otras Manifestaciones Sociales	10,500,491.00	0.00	10,500,491.00	4,643,473.18	4,643,473.18	5,857,017.82
Educación	0.00	0.00	0.00	0.00	0.00	0.00
Protección Social	0.00	0.00	0.00	0.00	0.00	0.00
Otros Asuntos Sociales	0.00	0.00	0.00	0.00	0.00	0.00
<b>Desarrollo Económico</b>	0.00	0.00	0.00	0.00	0.00	0.00
Asuntos Económicos, Comerciales y Laborales en General	0.00	0.00	0.00	0.00	0.00	0.00
Agropecuaria, Silvicultura, Pesca y Caza	0.00	0.00	0.00	0.00	0.00	0.00
Combustibles y Energía	0.00	0.00	0.00	0.00	0.00	0.00
Minería, Manufacturas y Construcción	0.00	0.00	0.00	0.00	0.00	0.00
Transporte	0.00	0.00	0.00	0.00	0.00	0.00
Comunicaciones	0.00	0.00	0.00	0.00	0.00	0.00
Turismo	0.00	0.00	0.00	0.00	0.00	0.00
Ciencia, Tecnología e Innovación	0.00	0.00	0.00	0.00	0.00	0.00
Otras Industrias y Otros Asuntos Económicos	0.00	0.00	0.00	0.00	0.00	0.00
<b>Otras no Clasificadas en Funciones Anteriores</b>	0.00	0.00	0.00	0.00	0.00	0.00
Transacciones de la Deuda Pública / Costo Financiero de la Deuda	0.00	0.00	0.00	0.00	0.00	0.00
Transferencias, Participaciones y Aportaciones entre Diferentes Niveles y Ordenes de Gobierno	0.00	0.00	0.00	0.00	0.00	0.00
Saneamiento del Sistema Financiero	0.00	0.00	0.00	0.00	0.00	0.00
Adeudos de Ejercicios Fiscales Anteriores	0.00	0.00	0.00	0.00	0.00	0.00
<b>Total del Gasto</b>	<b>10,500,491.00</b>	<b>0.00</b>	<b>10,500,491.00</b>	<b>4,643,473.18</b>	<b>4,643,473.18</b>	<b>5,857,017.82</b>

  
 LIC. JORGE MANUEL CÉSAR GÓMEZ  
 DIRECTOR GENERAL


  
 LIC. IGNACIO ESQUIVEL MARTÍNEZ  
 DIRECTOR ADMINISTRATIVO

  
 C.P. ROBERTO CARLOS PIÑA CHACÓN  
 AUXILIAR DE RECURSOS FINANCIEROS




**RADIO COAHUILA**  
**Intereses de la Deuda**  
**Del 01 de enero al 30 de junio de 2018**

Identificación de Crédito o Instrumento	Devengado	Pagado
<b>Créditos Bancarios</b>		
Total de Intereses de Créditos Bancarios	0.00	0.00
<b>Otros Instrumentos de Deuda</b>		
Total de Intereses de Otros Instrumentos de Deuda	0.00	0.00
<b>TOTAL</b>	<b>0.00</b>	<b>0.00</b>

  
 LIC. JORGE MANUEL CÉSAR GÓMEZ  
 DIRECTOR GENERAL

  
 LIC. IGNACIO ESQUIVEL MARTINEZ  
 DIRECTOR ADMINISTRATIVO

  
 C.P. ROBERTO CARLOS PIÑA CHACÓN  
 AUXILIAR DE RECURSOS FINANCIEROS

**RADIO COAHUILA**  
**Indicadores de Postura Fiscal**  
**Del 01 de enero al 30 de junio de 2018**


Concepto	Estimado	Devengado	Pagado <sup>3</sup>
<b>I. Ingresos Presupuestarios (I=1+2)</b>	10,500,491.00	4,931,721.91	4,672,033.33
1. Ingresos del Gobierno de la Entidad Federativa <sup>1</sup>	0.00	0.00	0.00
2. Ingresos del Sector Paraestatal <sup>1</sup>	10,500,491.00	4,931,721.91	4,672,033.33
<b>II. Egresos Presupuestarios (II=3+4)</b>	10,500,491.00	4,643,473.18	4,643,473.18
3. Egresos del Gobierno de la Entidad Federativa <sup>2</sup>	0.00	0.00	0.00
4. Egresos del Sector Paraestatal <sup>2</sup>	10,500,491.00	4,643,473.18	4,643,473.18
<b>III. Balance Presupuestario (Superávit o Déficit) (III = I - II)</b>	0.00	288,248.73	28,560.15
Concepto	Estimado	Devengado	Pagado <sup>3</sup>
III. Balance presupuestario (Superávit o Déficit)	0.00	288,248.73	28,560.15
IV. Intereses, Comisiones y Gastos de la Deuda	0.00	0.00	0.00
<b>V. Balance Primario ( Superávit o Déficit) (V= III - IV)</b>	0.00	2,179,217.77	1,919,529.19
Concepto	Estimado	Devengado	Pagado <sup>3</sup>
A. Financiamiento	0.00	0.00	0.00
B. Amortización de la deuda	0.00	0.00	0.00
<b>C. Endeudamiento ó desendeudamiento (C = A - B)</b>	0.00	0.00	0.00


1 Los Ingresos que se presentan son los ingresos presupuestario totales sin incluir los ingresos por financiamientos. Los Ingresos del Gobierno de la Entidad Federativa corresponden a los del Poder Ejecutivo, Legislativo Judicial y Autónomos

2 Los egresos que se presentan son los egresos presupuestarios totales sin incluir los egresos por amortización. Los egresos del Gobierno de la Entidad Federativa corresponden a los del Poder Ejecutivo, Legislativo, Judicial y Órganos Autónomos

3 Para Ingresos se reportan los ingresos recaudados; para egresos se reportan los egresos pagados


  
 LIC. JORGE MANUEL CÉSAR GÓMEZ  
 DIRECTOR GENERAL


  
 LIC. IGNACIO ESQUIVEL MARTINEZ  
 DIRECTOR ADMINISTRATIVO


  
 C.P. ROBERTO CARLOS PIÑA CHACÓN  
 AUXILIAR DE RECURSOS FINANCIEROS

**RADIO COAHUILA**  
**Gasto por Categoría Programática**  
**Del 01 de enero al 30 de junio de 2018**

Concepto	Egresos					Subejercicio
	Aprobado	Ampliaciones/ (Reducciones)	Modificado	Devengado	Pagado	
	1	2	3 = (1 + 2)	4	5	
<b>Programas</b>	10,500,491.00	0.00	10,500,491.00	4,643,473.18	4,643,473.18	5,857,017.82
Subsidios: Sector Social y Privado o Entidades Federativas y Municipios	0.00	0.00	0.00	0.00	0.00	0.00
Sujetos a Reglas de Operación	0.00	0.00	0.00	0.00	0.00	0.00
Otros Subsidios	0.00	0.00	0.00	0.00	0.00	0.00
<b>Desempeño de las Funciones</b>	10,500,491.00	0.00	10,500,491.00	4,643,473.18	4,673,473.18	5,857,017.82
Prestación de Servicios Públicos	0.00	0.00	0.00	0.00	0.00	0.00
Provisión de Bienes Públicos	0.00	0.00	0.00	0.00	0.00	0.00
Planeación, seguimiento y evaluación de políticas públicas	0.00	0.00	0.00	0.00	0.00	0.00
Promoción y fomento	10,500,491.00	0.00	10,500,491.00	4,643,473.18	4,643,473.18	5,857,017.82
Regulación y supervisión	0.00	0.00	0.00	0.00	0.00	0.00
Funciones de las Fuerzas Armadas (Únicamente Gobierno Federal)	0.00	0.00	0.00	0.00	0.00	0.00
Específicos	0.00	0.00	0.00	0.00	0.00	0.00
Proyectos de Inversión	0.00	0.00	0.00	0.00	0.00	0.00
<b>Administrativos y de Apoyo</b>	0.00	0.00	0.00	0.00	0.00	0.00
Apoyo al proceso presupuestario y para mejorar la eficiencia institucional	0.00	0.00	0.00	0.00	0.00	0.00
Apoyo a la función pública y al mejoramiento de la gestión	0.00	0.00	0.00	0.00	0.00	0.00
Operaciones ajenas	0.00	0.00	0.00	0.00	0.00	0.00
<b>Compromisos</b>	0.00	0.00	0.00	0.00	0.00	0.00
Obligaciones de cumplimiento de resolución jurisdiccional	0.00	0.00	0.00	0.00	0.00	0.00
Desastres Naturales	0.00	0.00	0.00	0.00	0.00	0.00
<b>Obligaciones</b>	0.00	0.00	0.00	0.00	0.00	0.00
Pensiones y jubilaciones	0.00	0.00	0.00	0.00	0.00	0.00
Aportaciones a la seguridad social	0.00	0.00	0.00	0.00	0.00	0.00
Aportaciones a fondos de estabilización	0.00	0.00	0.00	0.00	0.00	0.00
Aportaciones a fondos de inversión y reestructura de pensiones	0.00	0.00	0.00	0.00	0.00	0.00
<b>Programas de Gasto Federalizado (Gobierno Federal)</b>	0.00	0.00	0.00	0.00	0.00	0.00
Gasto Federalizado	0.00	0.00	0.00	0.00	0.00	0.00
<b>Participaciones a entidades federativas y municipios</b>	0.00	0.00	0.00	0.00	0.00	0.00
<b>Costo financiero, deuda o apoyos a deudores y ahorradores de la banca</b>	0.00	0.00	0.00	0.00	0.00	0.00
<b>Adeudos de ejercicios fiscales anteriores</b>	0.00	0.00	0.00	0.00	0.00	0.00
<b>Total del Gasto</b>	<b>10,500,491.00</b>	<b>0.00</b>	<b>10,500,491.00</b>	<b>4,643,473.18</b>	<b>4,643,473.18</b>	<b>5,857,017.82</b>

  
 LIC. JORGE MANUEL CÉSAR GÓMEZ  
 DIRECTOR GENERAL

  
 LIC. IGNACIO ESQUIVEL MARTÍNEZ  
 DIRECTOR ADMINISTRATIVO

  
 C.P. ROBERTO CARLOS PIÑA CHACÓN  
 AUXILIAR DE RECURSOS FINANCIEROS


Radio Coahuila  
Programas y Proyectos de Inversion  
Del 01 de enero al 30 de junio de 2018

Al cierre del segundo trimestre  
El Organismo no cuenta con Programas ni Proyectos de Inversion




---

LIC. JORGE MANUEL CÉSAR GÓMEZ  
DIRECTOR GENERAL



---

LIC. IGNACIO ESQUIVEL MARTINEZ  
DIRECTOR ADMINISTRATIVO




---


C.P. ROBERTO CARLOS PIÑA CHACÓN  
AUXILIAR DE RECURSOS FINANCIEROS

Radio Coahuila  
Indicadores de Resultados  
Del 01 de enero al 30 de junio de 2018


Al cierre del segundo trimestre  
El Organismo no cuenta con Indicadores de Resultados



LIC. JORGE MANUEL CÉSAR GÓMEZ  
DIRECTOR GENERAL



LIC. IGNACIO ESQUIVEL MARTINEZ  
DIRECTOR ADMINISTRATIVO




C.P. ROBERTO CARLOS PIÑA CHACÓN  
AUXILIAR DE RECURSOS FINANCIEROS

Radio Coahuila  
El grado de cumplimiento de los objetivos  
Del 01 de enero al 30 de junio de 2018


Al cierre del segundo trimestre  
EL Organismo no cuenta con Programas



LIC. JORGE MANUEL CÉSAR GÓMEZ  
DIRECTOR GENERAL



LIC. IGNACIO ESQUIVEL MARTINEZ  
DIRECTOR ADMINISTRATIVO




C.P. ROBERTO CARLOS PIÑA CHACÓN  
AUXILIAR DE RECURSOS FINANCIEROS



Radio Coahuila  
Resultados de evaluación de desempeño  
Del 01 de enero al 30 de junio de 2018


Al cierre del segundo trimestre  
EL Organismo no cuenta con Programas



LIC. JORGE MANUEL CÉSAR GÓMEZ  
DIRECTOR GENERAL



LIC. IGNACIO ESQUIVEL MARTINEZ  
DIRECTOR ADMINISTRATIVO



C.P. ROBERTO CARLOS PIÑA CHACÓN  
AUXILIAR DE RECURSOS FINANCIEROS

**RADIO COAHUILA**  
**Relación de Bienes Muebles que componen su patrimonio**  
**Al 30 de junio de 2018**

Código	Descripción del Bien	Valor en libros
5110100020-1	ARCHIVERO	2099.99
5110100022-1	ARCHIVERO DE METAL	3190
5110100022-2	ARCHIVERO DE METAL	3190
5110100024-1	BANCA	3364
5110100024-2	BANCA	4060
5110100052-1	ESCRITORIO DE MADERA	3306
5110100054-5	ESTANTE	800.4
5110100054-6	ESTANTE	800.4
5110100054-7	ESTANTE	800.4
5110100054-8	ESTANTE	800.4
5110100054-1	ESTANTE	661.2
5110100054-2	ESTANTE	661.2
5110100054-3	ESTANTE	661.2
5110100054-4	ESTANTE	661.2
5110100061-1	GABINETE UNIVERSAL	2876.8
5110100065-1	LIBRERO	3364
5110100065-2	LIBRERO	6032
5110100065-3	LIBRERO	6032
5110100065-4	LIBRERO	6032
5110100065-5	LIBRERO	6032
5110100069-1	MESA	979
5110100069-2	MESA	889
5110100069-3	MESA	1226.58
5110100069-4	MESA	1226.58
5110100069-5	MESA	873.83
5110100080-1	MESA DE JUNTAS	9860
5110100080-2	MESA DE JUNTAS	2842
5110100083-1	MESA DE TRABAJO	2494
5110100083-2	MESA DE TRABAJO	2494
5110100083-3	MESA DE TRABAJO	2494
5110100083-4	MESA DE TRABAJO	2494
5110100083-5	MESA DE TRABAJO	2494
5110100083-6	MESA DE TRABAJO	2262
5110100090-1	MESA-ESCRITORIO SUSPENDIDA O CON SOPORTES	6960
5110100090-2	MESA-ESCRITORIO SUSPENDIDA O CON SOPORTES	3132
5110100090-3	MESA-ESCRITORIO SUSPENDIDA O CON SOPORTES	3132
5110100128-1	MOBILIARIO	18499.99
5110100128-2	MOBILIARIO	10440
5110100128-3	MOBILIARIO	1199




5110100094-1	MODULO DESARMABLE	2900
5110100104-1	PIZARRONES DE MADERA	305.9
5110100105-1	PIZARRONES DE METAL	319
5110100105-2	PIZARRONES DE METAL	319
5110100105-3	PIZARRONES DE METAL	319
5110100105-4	PIZARRONES DE METAL	319
5110100111-16	SILLA	1368.8
5110100111-13	SILLA	1368.8
5110100111-14	SILLA	1368.8
5110100111-15	SILLA	1368.8
5110100111-17	SILLA	1130.02
5110100111-18	SILLA	635
5110100111-19	SILLA	635
5110100111-1	SILLA	635
5110100111-2	SILLA	635
5110100111-3	SILLA	635
5110100111-4	SILLA	635
5110100111-5	SILLA	635
5110100111-6	SILLA	635
5110100111-7	SILLA	635
5110100111-8	SILLA	635
5110100111-10	SILLA	568.4
5110100111-11	SILLA	1392
5110100111-12	SILLA	568.4
5110100111-9	SILLA	568.4
5110100114-1	SILLA GIRATORIA	1566
5110100114-2	SILLA GIRATORIA	1148.4
5110100114-3	SILLA GIRATORIA	1148.4
5110100114-4	SILLA GIRATORIA	1914
5150100106-7	BIENES INFORMÁTICOS	14500
5150100106-1	BIENES INFORMÁTICOS	11935.24
5150100106-2	BIENES INFORMÁTICOS	11935.24
5150100106-6	BIENES INFORMÁTICOS	8999
5150100106-3	BIENES INFORMÁTICOS	11343.42
5150100106-4	BIENES INFORMÁTICOS	11343.42
5150100106-5	BIENES INFORMÁTICOS	11343.42
5150100040-1	IMPRESORA	12352.76
5150100069-1	MONITOR	1566
5150100069-2	MONITOR	1566
5150100093-1	UNIDAD CENTRAL DE PROCESO (CPU)	13646.45
5150100093-2	UNIDAD CENTRAL DE PROCESO (CPU)	13646.45
5150100093-3	UNIDAD CENTRAL DE PROCESO (CPU)	13646.45

5150100093-4	UNIDAD CENTRAL DE PROCESO (CPU)	5568
5150100093-5	UNIDAD CENTRAL DE PROCESO (CPU)	5800
5150100093-6	UNIDAD CENTRAL DE PROCESO (CPU)	5800
5150100093-7	UNIDAD CENTRAL DE PROCESO (CPU)	5800
5150100095-2	UNIDAD DE ALMACENAMIENTO	1799
5150100095-3	UNIDAD DE ALMACENAMIENTO	1799
5150100095-1	UNIDAD DE ALMACENAMIENTO	1699
5150100105-1	VIDEO-PROYECTOR MULTIMEDIA (CAÑON)	7084.46
5190100103-1	ACONDICIONADOR AIRE	5500
5190100103-2	ACONDICIONADOR AIRE	5500
5190100136-1	CAJA FUERTE	2999
5190100184-1	HORNO DE MICROONDAS	999
5190100249-1	RELOJ CHECADOR	3364
5190100262-1	SOPORTE UNIVERSAL PARA TV, VIDEOGRABADORA, ETC. (PARED O TECHO)	3399
5190100022-1	TELEVISION	3290
5190100023-1	VIDEO CAMARA	1021.98
5210100028-1	EQUIPOS Y APARATOS AUDIOVISUALES	1990
5210100028-2	EQUIPOS Y APARATOS AUDIOVISUALES	4764.1
5210100028-3	EQUIPOS Y APARATOS AUDIOVISUALES	4764.1
5210100028-4	EQUIPOS Y APARATOS AUDIOVISUALES	386.9
5210100028-5	EQUIPOS Y APARATOS AUDIOVISUALES	386.9
5210100028-6	EQUIPOS Y APARATOS AUDIOVISUALES	2999
5210100028-7	EQUIPOS Y APARATOS AUDIOVISUALES	2999
5210100008-1	MICROFONO	2454.09
5210100008-2	MICROFONO	2454.09
5230100022-1	CAMARA FOTOGRAFICA DIGITAL	9499
5290100018-1	PANTALLA TRIPIE	2800
5410400001-1	VEHICULOS Y EQUIPO TERRESTRE DESTINADOS A SERVICIOS ADMINISTRATIVOS.	261900
5410400001-2	VEHICULOS Y EQUIPO TERRESTRE DESTINADOS A SERVICIOS ADMINISTRATIVOS.	257500
5410400001-3	VEHICULOS Y EQUIPO TERRESTRE DESTINADOS A SERVICIOS ADMINISTRATIVOS.	143800
5410400001-4	VEHICULOS Y EQUIPO TERRESTRE DESTINADOS A SERVICIOS ADMINISTRATIVOS.	454000

5620100033-1	UNIDAD ENFRIADORA DE LIQUIDOS PARA AIRE ACONDICIONADO	1499
5640100001-1	SISTEMAS DE AIRE ACONDICIONADO, CALEFACCIÓN Y DE REFRIGERACIÓN INDUSTRIAL Y COMERCIAL	16819.01
5640100001-2	SISTEMAS DE AIRE ACONDICIONADO, CALEFACCIÓN Y DE REFRIGERACIÓN INDUSTRIAL Y COMERCIAL	16819.01
5640100001-3	SISTEMAS DE AIRE ACONDICIONADO, CALEFACCIÓN Y DE REFRIGERACIÓN INDUSTRIAL Y COMERCIAL	16819.01
5640100001-4	SISTEMAS DE AIRE ACONDICIONADO, CALEFACCIÓN Y DE REFRIGERACIÓN INDUSTRIAL Y COMERCIAL	16819.01
5640100001-5	SISTEMAS DE AIRE ACONDICIONADO, CALEFACCIÓN Y DE REFRIGERACIÓN INDUSTRIAL Y COMERCIAL	16819.01
5640100001-6	SISTEMAS DE AIRE ACONDICIONADO, CALEFACCIÓN Y DE REFRIGERACIÓN INDUSTRIAL Y COMERCIAL	16819.01
5640100001-7	SISTEMAS DE AIRE ACONDICIONADO, CALEFACCIÓN Y DE REFRIGERACIÓN INDUSTRIAL Y COMERCIAL	16819.01
5640100001-8	SISTEMAS DE AIRE ACONDICIONADO, CALEFACCIÓN Y DE REFRIGERACIÓN INDUSTRIAL Y COMERCIAL	16819.01
5640100001-9	SISTEMAS DE AIRE ACONDICIONADO, CALEFACCIÓN Y DE REFRIGERACIÓN INDUSTRIAL Y COMERCIAL	16819.01
5640100001-10	SISTEMAS DE AIRE ACONDICIONADO, CALEFACCIÓN Y DE REFRIGERACIÓN INDUSTRIAL Y COMERCIAL	16819.01
5650100040-1	ANTENA	13458.9
5650100042-1	ANTENA PARABOLICA	14252.63
5650100042-2	ANTENA PARABOLICA	14252.63
5650100042-3	ANTENA PARABOLICA	13458.9
5650100217-52	EQUIPOS Y APARATOS DE COMUNICACIONES Y TELECOMUNICACIONES	11571
5650100217-53	EQUIPOS Y APARATOS DE COMUNICACIONES Y TELECOMUNICACIONES	157852.8
5650100217-12	EQUIPOS Y APARATOS DE COMUNICACIONES Y TELECOMUNICACIONES	252369.6


5650100217-13	EQUIPOS Y APARATOS DE COMUNICACIONES Y TELECOMUNICACIONES	452389.56
5650100217-14	EQUIPOS Y APARATOS DE COMUNICACIONES Y TELECOMUNICACIONES	271979.4
5650100217-15	EQUIPOS Y APARATOS DE COMUNICACIONES Y TELECOMUNICACIONES	62895.99
5650100217-16	EQUIPOS Y APARATOS DE COMUNICACIONES Y TELECOMUNICACIONES	9865.8
5650100217-17	EQUIPOS Y APARATOS DE COMUNICACIONES Y TELECOMUNICACIONES	9865.8
5650100217-18	EQUIPOS Y APARATOS DE COMUNICACIONES Y TELECOMUNICACIONES	9865.8
5650100217-19	EQUIPOS Y APARATOS DE COMUNICACIONES Y TELECOMUNICACIONES	58658.88
5650100217-20	EQUIPOS Y APARATOS DE COMUNICACIONES Y TELECOMUNICACIONES	58658.88
5650100217-21	EQUIPOS Y APARATOS DE COMUNICACIONES Y TELECOMUNICACIONES	88548.72
5650100217-22	EQUIPOS Y APARATOS DE COMUNICACIONES Y TELECOMUNICACIONES	80527.99
5650100217-23	EQUIPOS Y APARATOS DE COMUNICACIONES Y TELECOMUNICACIONES	9865.8
5650100217-24	EQUIPOS Y APARATOS DE COMUNICACIONES Y TELECOMUNICACIONES	79367.99
5650100217-25	EQUIPOS Y APARATOS DE COMUNICACIONES Y TELECOMUNICACIONES	9865.8
5650100217-26	EQUIPOS Y APARATOS DE COMUNICACIONES Y TELECOMUNICACIONES	84239.99
5650100217-27	EQUIPOS Y APARATOS DE COMUNICACIONES Y TELECOMUNICACIONES	9865.8
5650100217-28	EQUIPOS Y APARATOS DE COMUNICACIONES Y TELECOMUNICACIONES	85399.99
5650100217-29	EQUIPOS Y APARATOS DE COMUNICACIONES Y TELECOMUNICACIONES	9865.8
5650100217-30	EQUIPOS Y APARATOS DE COMUNICACIONES Y TELECOMUNICACIONES	85399.99
5650100217-31	EQUIPOS Y APARATOS DE COMUNICACIONES Y TELECOMUNICACIONES	9865.8

5650100217-32	EQUIPOS Y APARATOS DE COMUNICACIONES Y TELECOMUNICACIONES	85399.99
5650100217-33	EQUIPOS Y APARATOS DE COMUNICACIONES Y TELECOMUNICACIONES	9865.8
5650100217-34	EQUIPOS Y APARATOS DE COMUNICACIONES Y TELECOMUNICACIONES	85399.99
5650100217-35	EQUIPOS Y APARATOS DE COMUNICACIONES Y TELECOMUNICACIONES	9865.8
5650100217-36	EQUIPOS Y APARATOS DE COMUNICACIONES Y TELECOMUNICACIONES	85399.99
5650100217-37	EQUIPOS Y APARATOS DE COMUNICACIONES Y TELECOMUNICACIONES	9865.8
5650100217-38	EQUIPOS Y APARATOS DE COMUNICACIONES Y TELECOMUNICACIONES	79367.99
5650100217-39	EQUIPOS Y APARATOS DE COMUNICACIONES Y TELECOMUNICACIONES	9865.8
5650100217-40	EQUIPOS Y APARATOS DE COMUNICACIONES Y TELECOMUNICACIONES	84239.99
5650100217-41	EQUIPOS Y APARATOS DE COMUNICACIONES Y TELECOMUNICACIONES	9865.8
5650100217-42	EQUIPOS Y APARATOS DE COMUNICACIONES Y TELECOMUNICACIONES	82847.99
5650100217-43	EQUIPOS Y APARATOS DE COMUNICACIONES Y TELECOMUNICACIONES	9865.8
5650100217-44	EQUIPOS Y APARATOS DE COMUNICACIONES Y TELECOMUNICACIONES	9865.8
5650100217-45	EQUIPOS Y APARATOS DE COMUNICACIONES Y TELECOMUNICACIONES	82267.99
5650100217-46	EQUIPOS Y APARATOS DE COMUNICACIONES Y TELECOMUNICACIONES	86559.99
5650100217-47	EQUIPOS Y APARATOS DE COMUNICACIONES Y TELECOMUNICACIONES	9865.8
5650100217-48	EQUIPOS Y APARATOS DE COMUNICACIONES Y TELECOMUNICACIONES	85399.99
5650100217-49	EQUIPOS Y APARATOS DE COMUNICACIONES Y TELECOMUNICACIONES	9865.8
5650100217-50	EQUIPOS Y APARATOS DE COMUNICACIONES Y TELECOMUNICACIONES	83427.99

5650100217-51	EQUIPOS Y APARATOS DE COMUNICACIONES Y TELECOMUNICACIONES	9865.8
5650100217-1	EQUIPOS Y APARATOS DE COMUNICACIONES Y TELECOMUNICACIONES	17400
5650100217-2	EQUIPOS Y APARATOS DE COMUNICACIONES Y TELECOMUNICACIONES	11600
5650100217-3	EQUIPOS Y APARATOS DE COMUNICACIONES Y TELECOMUNICACIONES	81718.68
5650100217-4	EQUIPOS Y APARATOS DE COMUNICACIONES Y TELECOMUNICACIONES	16124
5650100217-5	EQUIPOS Y APARATOS DE COMUNICACIONES Y TELECOMUNICACIONES	16124
5650100217-6	EQUIPOS Y APARATOS DE COMUNICACIONES Y TELECOMUNICACIONES	16124
5650100217-7	EQUIPOS Y APARATOS DE COMUNICACIONES Y TELECOMUNICACIONES	25636
5650100217-8	EQUIPOS Y APARATOS DE COMUNICACIONES Y TELECOMUNICACIONES	9860
5650100217-9	EQUIPOS Y APARATOS DE COMUNICACIONES Y TELECOMUNICACIONES	855
5650100217-10	EQUIPOS Y APARATOS DE COMUNICACIONES Y TELECOMUNICACIONES	855
5650100217-11	EQUIPOS Y APARATOS DE COMUNICACIONES Y TELECOMUNICACIONES	19720
5650100150-1	RADIO ONDA CORTA Y/O LARGA (TRANSMISOR Y RECEPTOR)	1287.54
5650100152-1	RADIO RECEPTOR FM-WT	1200
5650100185-1	TELEFONO CELULAR	3819
5650100195-3	TRANSMISOR DE SEÑAL	50443.76
5650100195-4	TRANSMISOR DE SEÑAL	64542.4
5650100195-5	TRANSMISOR DE SEÑAL	62312.88
5650100195-1	TRANSMISOR DE SEÑAL	150127.2
5650100195-2	TRANSMISOR DE SEÑAL	59345.6
5650100195-6	TRANSMISOR DE SEÑAL	152650.55
5660100137-9	REGULADOR CORRIENTE, VOLTAJE Y DE TENSION	8427.4
5660100137-10	REGULADOR CORRIENTE, VOLTAJE Y DE TENSION	8427.4
5660100137-11	REGULADOR CORRIENTE, VOLTAJE Y DE TENSION	495.01
5660100137-12	REGULADOR CORRIENTE, VOLTAJE Y DE TENSION	9988.76



5660100137-13	REGULADOR CORRIENTE, VOLTAJE Y DE TENSION	1390
5660100137-1	REGULADOR CORRIENTE, VOLTAJE Y DE TENSION	185600
5660100137-2	REGULADOR CORRIENTE, VOLTAJE Y DE TENSION	350
5660100137-3	REGULADOR CORRIENTE, VOLTAJE Y DE TENSION	12256.56
5660100137-4	REGULADOR CORRIENTE, VOLTAJE Y DE TENSION	12256.56
5660100137-5	REGULADOR CORRIENTE, VOLTAJE Y DE TENSION	12256.56
5660100137-6	REGULADOR CORRIENTE, VOLTAJE Y DE TENSION	12256.56
5660100137-7	REGULADOR CORRIENTE, VOLTAJE Y DE TENSION	10909.8
5660100137-8	REGULADOR CORRIENTE, VOLTAJE Y DE TENSION	12256.56
	ERROR AL MOMENTO DE REALIZAR EL REGISTRO CONTABLE DE BICICLETAS	6420.01
	IMPRESORA- EN CONTABILIDAD PERO NO EN MÓDULO DE BIENES	3399.15
	ERROR POR CANCELACION DE LAPTOP	-14500

  
 LIC. JORGE MANUEL CÉSAR GÓMEZ  
 DIRECTOR GENERAL

  
 LIC. IGNACIO ESQUIVEL MARTINEZ  
 DIRECTOR ADMINISTRATIVO

  
 C.P ROBERTO CARLOS PIÑA CHACON  
 AUXILIAR DE RECURSOS FINANCIEROS

RADIO COAHUILA


Relación de Bienes Inmuebles que componen su patrimonio

Al 30 de junio de 2018

Código	Descripción del Bien	Valor en libros
	Obra publica, adecuacion de las nuevas oficinas y nueva estacion de Radio Coahuila	3906377.27
	Rehabilitacion de las oficinas de Radio Coahuila	64529.06

\_\_\_\_\_  
LIC. JORGE MANUEL CÉSAR GÓMEZ  
DIRECTOR GENERAL

  
\_\_\_\_\_  
LIC. IGNACIO ESQUIVEL MARTINEZ  
DIRECTOR ADMINISTRATIVO


  
\_\_\_\_\_  
C.P ROBERTO CARLOS PIÑA CHACON  
AUXILIAR DE RECURSOS FINANCIEROS

Radio Coahuila  
Reporte de esquemas bursátiles y de cobertura financiera  
Del 01 de enero al 30 de junio del 2018


No Aplica



LIC. JORGE MANUEL CESAR GÓMEZ  
DIRECTOR GENERAL



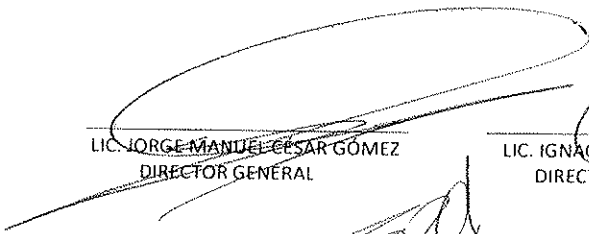
LIC. IGNACIO ESQUIVEL MARTINEZ  
DIRECTOR ADMINISTRATIVO





C.P. ROBERTO CARLOS PIÑA CHACÓN  
AUXILIAR DE RECURSOS FINANCIEROS

Entidad Federativa/Municipio: \_\_\_\_\_  
 Formato del ejercicio y destino de gasto federalizado y reintegros  
 Segundo trimestre de 2018

Programa o Fondo	Destino de los Recursos	Ejercicio		Reintegro
		DEVENGADO	PAGADO	
		no aplica		

  
 LIC. JORGE MANUEL CÉSAR GÓMEZ  
 DIRECTOR GENERAL

  
 LIC. IGNACIO ESQUIVEL MARTINEZ  
 DIRECTOR ADMINISTRATIVO

  
 C.P. ROBERTO CARLOS PIÑA CHACÓN  
 AUXILIAR DE RECURSOS FINANCIEROS



CONCILIACION BANCARIA

RADIO COAHUILA

BANCO MERCANTIL DEL NORTE SA. (BANORTE)

No. 0418148828

Fecha de Corte 30/06/2018

<b>Saldo Estado de cuenta</b>				\$ 141,593.61
<b>Menos: Cheques Transito</b>				
Beneficiario	No. Cheque	Fecha en que se giró (según contabilidad)	Valor	
EDNA DAVILA MATA (NOMINA RETENIDA POR RENUNCIA)	142	19/09/2016	\$ 1,067.56	
MAGDALENA GARCIA (NOMINA RETENIDA POR RENUNCIA)		11/04/2017	\$ 3,053.56	
JOSE FELICIANO CONTRERAS IBARRA	456	29/06/2018	\$ 5,000.00	
SONIA JASMIN BETANCOURT POLENDO	455	29/06/2018	\$ 2,100.00	
				\$ -11,221.12
<b>Saldo Conciliado</b>				<u>\$ 130,372.49</u>
<b>Saldo Auxiliar</b>				<u>\$ 130,372.49</u>
<b>DIFERENCIA</b>				\$ .



CONCILIACION BANCARIA

RADIO COAHUILA

BANCO MERCANTIL DEL NORTE SA. (BANORTE)

No. 0440697167

Fecha de Corte 30/06/2018

<b>Saldo Estado de cuenta</b>				\$ 14,839.60
<b>Menos: Cheques Transito</b>				
Beneficiario	No. Cheque	Fecha en que se giró (según contabilidad)	Valor	
			\$ -	
			\$ -	
			\$ -	
			\$ -	
			\$ -	
			\$ -	\$
<b>Saldo Conciliado</b>				\$ 14,839.60
<b>Saldo Auxiliar</b>				\$ 14,839.60
<b>DIFERENCIA</b>				\$


**RADIO COAHUILA**  
**Estado de Situación Financiera Detallado - LDF**  
**Al 30 de junio de 2018 y al 31 de diciembre de 2017 (b)**  
**(PESOS)**


Concepto (c)	Al 30 de junio de 2018 (d)	31 de diciembre de 2017 (e)	Concepto (c)	Al 30 de junio de 2018 (d)	31 de diciembre de 2017 (e)
<b>ACTIVO</b>			<b>PASIVO</b>		
<b>Activo Circulante</b>			<b>Pasivo Circulante</b>		
a Efectivo y Equivalentes (a=a1+a2+a3+a4+a5+a6+a7)	406,329.96	507,555.50	a Cuentas por Pagar a Corto Plazo (a=a1+a2+a3+a4+a5+a6+a7+a8+a9)	50,298.67	132,245.54
a1) Efectivo	261,117.87	315,836.68	a1) Servicios Personales por Pagar a Corto Plazo	0.00	0.00
a2) Bancos/Tesorería	145,212.09	191,718.82	a2) Proveedores por Pagar a Corto Plazo	0.00	0.00
a3) Bancos/Dependencias y Otros	0.00	0.00	a3) Contratistas por Obras Públicas por Pagar a Corto Plazo	0.00	0.00
a4) Inversiones Temporales (Hasta 3 meses)	0.00	0.00	a4) Participaciones y Aportaciones por Pagar a Corto Plazo	0.00	0.00
a5) Fondos con Afectación Específica	0.00	0.00	a5) Transferencias Otorgadas por Pagar a Corto Plazo	0.00	0.00
a6) Depósitos de Fondos de Terceros en Garantía y/o Administración	0.00	0.00	a6) Intereses, Comisiones y Otros Gastos de la Deuda Pública por Pagar a Corto Plazo	0.00	0.00
a7) Otros Efectivos y Equivalentes	0.00	0.00	a7) Retenciones y Contribuciones por Pagar a Corto Plazo	50,298.67	132,245.54
b Derechos a Recibir Efectivo o Equivalentes (b=b1+b2+b3+b4+b5+b6+b7)	390,223.94	82,696.54	a8) Devoluciones de la Ley de Ingresos por Pagar a Corto Plazo	0.00	0.00
b1) Inversiones Financieras de Corto Plazo	0.00	0.00	a9) Otras Cuentas por Pagar a Corto Plazo	0.00	0.00
b2) Cuentas por Cobrar a Corto Plazo	259,688.58	0.00	b. Documentos por Pagar a Corto Plazo (b=b1+b2+b3)	0.00	0.00
b3) Deudores Diversos por Cobrar a Corto Plazo	114,416.11	79,241.45	b1) Documentos Comerciales por Pagar a Corto Plazo	0.00	0.00
b4) Ingresos por Recuperar a Corto Plazo	0.00	0.00	b2) Documentos con Contratistas por Obras Públicas por Pagar a Corto Plazo	0.00	0.00
b5) Deudores por Anticipos de la Tesorería a Corto Plazo	0.00	0.00	b3) Otros Documentos por Pagar a Corto Plazo	0.00	0.00
b6) Préstamos Otorgados a Corto Plazo	0.00	0.00	c. Porción a Corto Plazo de la Deuda Pública a Largo Plazo (c=c1+c2)	0.00	0.00
b7) Otros Derechos a Recibir Efectivo o Equivalentes a Corto Plazo	16,119.25	3,455.09	c1) Porción a Corto Plazo de la Deuda Pública	0.00	0.00
c. Derechos a Recibir Bienes o Servicios (c=c1+c2+c3+c4+c5)	0.00	0.00	c2) Porción a Corto Plazo de Arrendamiento Financiero	0.00	0.00
c1) Anticipo a Proveedores por Adquisición de Bienes y Prestación de Servicios a Corto Plazo	0.00	0.00	d. Títulos y Valores a Corto Plazo	0.00	0.00
c2) Anticipo a Proveedores por Adquisición de Bienes Inmuebles y Muebles a Corto Plazo	0.00	0.00	e. Pasivos Diferidos a Corto Plazo (e=e1+e2+e3)	0.00	0.00
c3) Anticipo a Proveedores por Adquisición de Bienes Intangibles a Corto Plazo	0.00	0.00	e1) Ingresos Cobrados por Adelantado a Corto Plazo	0.00	0.00
c4) Anticipo a Contratistas por Obras Públicas a Corto Plazo	0.00	0.00	e2) Intereses Cobrados por Adelantado a Corto Plazo	0.00	0.00
c5) Otros Derechos a Recibir Bienes o Servicios a Corto Plazo	0.00	0.00	e3) Otros Pasivos Diferidos a Corto Plazo	0.00	0.00
d Inventarios (d=d1+d2+d3+d4+d5)	0.00	0.00	f. Fondos y Bienes de Terceros en Garantía y/o Administración a Corto Plazo (f=f1+f2+f3+f4+f5+f6)	0.00	0.00
d1) Inventario de Mercancías para Venta	0.00	0.00	f1) Fondos en Garantía a Corto Plazo	0.00	0.00
d2) Inventario de Mercancías Terminadas	0.00	0.00	f2) Fondos en Administración a Corto Plazo	0.00	0.00
d3) Inventario de Mercancías en Proceso de Elaboración	0.00	0.00	f3) Fondos Contingentes a Corto Plazo	0.00	0.00
d4) Inventario de Materias Primas, Materiales y Suministros para Producción	0.00	0.00	f4) Fondos de Fideicomisos Mandatos y Contratos Análogos a Corto Plazo	0.00	0.00
d5) Bienes en Tránsito	0.00	0.00	f5) Otros Fondos de Terceros en Garantía y/o Administración a Corto Plazo	0.00	0.00
e. Almacenes	0.00	0.00	f6) Valores y Bienes en Garantía a Corto Plazo	0.00	0.00
f. Estimación por Pérdida o Deterioro de Activos Circulantes (f=f1+f2)	0.00	0.00	g. Provisiones a Corto Plazo (g=g1+g2+g3)	0.00	0.00
f1) Estimaciones para Cuentas Incobrables por Derechos a Recibir Efectivo o Equivalentes	0.00	0.00	g1) Provisión para Demandas y Juicios a Corto Plazo	0.00	0.00
f2) Estimación por Deterioro de Inventarios	0.00	0.00	g2) Provisión para Contingencias a Corto Plazo	0.00	0.00
g Otros Activos Circulantes (g=g1+g2+g3+g4)	0.00	0.00	g3) Otras Provisiones a Corto Plazo	0.00	0.00
g1) Valores en Garantía	0.00	0.00	h. Otros Pasivos a Corto Plazo (h=h1+h2+h3)	0.00	0.00
g2) Bienes en Garantía (excluye depósitos de fondos)	0.00	0.00	h1) Ingresos por Clasificar	0.00	0.00
g3) Bienes Derivados de Embargos, Decomisos, Aseguramientos y Dación en Pago	0.00	0.00	h2) Recaudación por Participar	0.00	0.00
g4) Adquisición con Fondos de Terceros	0.00	0.00	h3) Otros Pasivos Circulantes	0.00	0.00
<b>IA. Total de Activos Circulantes (IA = a + b + c + d + e + f + g)</b>	<b>796,553.90</b>	<b>590,252.04</b>	<b>IIA. Total de Pasivos Circulantes (IIA = a + b + c + d + e + f + g + h)</b>	<b>50,298.67</b>	<b>132,245.54</b>
<b>Activo No Circulante</b>			<b>Pasivo No Circulante</b>		
a Inversiones Financieras a Largo Plazo	0.00	0.00	a. Cuentas por Pagar a Largo Plazo	0.00	0.00
b Derechos a Recibir Efectivo o Equivalentes a Largo Plazo	0.00	0.00	b. Documentos por Pagar a Largo Plazo	0.00	0.00
c Bienes inmuebles, Infraestructura y Construcciones en Proceso	3,970,906.33	3,906,377.27	c. Deuda Pública a Largo Plazo	0.00	0.00
d. Bienes Muebles	5,626,476.94	5,164,288.79	d. Pasivos Diferidos a Largo Plazo	0.00	0.00
e. Activos Intangibles	0.00	0.00	e. Fondos y Bienes de Terceros en Garantía y/o en Administración a Largo Plazo	0.00	0.00
f Depreciación, Deterioro y Amortización Acumulada de Bienes	-1,142,375.17	-1,142,375.17	f. Provisiones a Largo Plazo	0.00	0.00
g. Activos Diferidos	0.00	0.00	<b>IIB. Total de Pasivos No Circulantes (IIB = a + b + c + d + e + f)</b>	<b>0.00</b>	<b>0.00</b>
h. Estimación por Pérdida o Deterioro de Activos no Circulantes	0.00	0.00			
i. Otros Activos no Circulantes	0.00	0.00			
<b>II. Total de Activos No Circulantes (II = a + b + c + d + e + f + g + h + i)</b>	<b>8,455,008.10</b>	<b>7,828,290.89</b>	<b>II. Total del Pasivo (II = IIA + IIB)</b>	<b>50,298.67</b>	<b>132,245.54</b>

HACIENDA PÚBLICA/PATRIMONIO

I. Total del Activo (I = IA + IB)	9,251,562.00	8,518,542.93		
			IIA. Hacienda Pública/Patrimonio Contribuido (IIA = a + b + c)	0.00
			a. Aportaciones	0.00
			b. Donaciones de Capital	0.00
			c. Actualización de la Hacienda Pública/Patrimonio	0.00
			IIIB. Hacienda Pública/Patrimonio Generado (IIIB = a + b + c + d + e)	9,201,263.33
			a. Resultados del Ejercicio (Ahorro/ Desahorro)	814,965.94
			b. Resultados de Ejercicios Anteriores	9,568,442.61
			c. Revalúos	0.00
			d. Reservas	0.00
			e. Rectificaciones de Resultados de Ejercicios Anteriores	-1,182,145.22
			IIIC. Exceso o Insuficiencia en la Actualización de la Hacienda Pública/Patrimonio (IIIC=a+b)	0.00
			a. Resultado por Posición Monetaria	0.00
			b. Resultado por Tenencia de Activos no Monetarios	0.00
			II. Total Hacienda Pública/Patrimonio (II = IIA + IIIB + IIIC)	9,201,263.33
			IV. Total del Pasivo y Hacienda Pública/Patrimonio (IV = II + III)	9,251,562.00
				8,518,542.93

  
 LIC. JORGE MANDEL CÉSAR GÓMEZ  
 DIRECTOR GENERAL

  
 LIC. IGNACIO ESQUIVEL MARTÍNEZ  
 DIRECTOR ADMINISTRATIVO

  
 C.P. ROBERTO CARLOS PIÑA CHACÓN  
 AUXILIAR DE RECURSOS FINANCIEROS





**RADIO COAHUILA**  
**Informe Analítico de la Deuda Pública y Otros Pasivos - LDF**  
**Del 01 de enero al 30 de junio de 2018 (b)**  
**(PESOS)**

Denominación de la Deuda Pública y Otros Pasivos (c)	Saldo al 31 de diciembre de 2017 (d)	Disposiciones del Período (e)	Amortizaciones del Período (f)	Revaluaciones, Reclasificaciones y Otros Ajustes (g)	Saldo Final del Período (h) h=d+e-f+g	Pago de Intereses del Período (i)	Pago de Comisiones y demás costos asociados durante el Período (j)
1. Deuda Pública (1=A+B)	0.00	0.00	0.00	0.00	0.00	0.00	0.00
A. Corto Plazo (A=a1+a2+a3)	0.00	0.00	0.00	0.00	0.00	0.00	0.00
a1) Instituciones de Crédito	0.00	0.00	0.00	0.00	0.00	0.00	0.00
a2) Títulos y Valores	0.00	0.00	0.00	0.00	0.00	0.00	0.00
a3) Arrendamientos Financieros	0.00	0.00	0.00	0.00	0.00	0.00	0.00
B. Largo Plazo (B=b1+b2+b3)	0.00	0.00	0.00	0.00	0.00	0.00	0.00
b1) Instituciones de Crédito	0.00	0.00	0.00	0.00	0.00	0.00	0.00
b2) Títulos y Valores	0.00	0.00	0.00	0.00	0.00	0.00	0.00
b3) Arrendamientos Financieros	0.00	0.00	0.00	0.00	0.00	0.00	0.00
2. Otros Pasivos	132,245.54	0.00	0.00	0.00	50,298.67	0.00	0.00
3. Total de la Deuda Pública y Otros Pasivos (3=1+2)	132,245.54	0.00	0.00	0.00	50,298.67	0.00	0.00
4. Deuda Contingente 1 (informativo)	0.00	0.00	0.00	0.00	0.00	0.00	0.00
A. Deuda Contingente 1	0.00	0.00	0.00	0.00	0.00	0.00	0.00
B. Deuda Contingente 2	0.00	0.00	0.00	0.00	0.00	0.00	0.00
C. Deuda Contingente XX	0.00	0.00	0.00	0.00	0.00	0.00	0.00
5. Valor de Instrumentos Bono Cupón Cero 2 (Informativo)	0.00	0.00	0.00	0.00	0.00	0.00	0.00
A. Instrumento Bono Cupón Cero 1	0.00	0.00	0.00	0.00	0.00	0.00	0.00
B. Instrumento Bono Cupón Cero 2	0.00	0.00	0.00	0.00	0.00	0.00	0.00
C. Instrumento Bono Cupón Cero XX	0.00	0.00	0.00	0.00	0.00	0.00	0.00

Obligaciones a Corto Plazo (k)	Monto Contratado (l)	Plazo Pactado (m)	Tasa de Interés (n)	Comisiones y Costos Relacionados (o)	Tasa Efectiva (p)
6. Obligaciones a Corto Plazo (Informativo)	0.00		0.00%	0.00	0.00%
A. Crédito 1	0.00		0.00%	0.00	0.00%
B. Crédito 2	0.00		0.00%	0.00	0.00%
C. Crédito XX	0.00		0.00%	0.00	0.00%

  
 LIC. JORGE MANTIL-CESAR GÓMEZ  
 DIRECTOR GENERAL

  
 LIC. IGNACIO ESQUIVEL MARTINEZ  
 DIRECTOR ADMINISTRATIVO

  
 C.P. ROBERTO CARLOS PIÑA CHACÓN  
 AUXILIAR DE RECURSOS FINANCIEROS

**RADIO COAHUILA**  
**Informe Analítico de Obligaciones Diferentes de Financiamientos - LDF**  
 Del 01 de enero al 30 de junio de 2016 (h)  
 (PESOS)

Designación de las Obligaciones Diferentes de Financiamiento (c)	Fecha del Contrato (d)	Fecha de Inicio de operación del proyecto (e)	Fecha de vencimiento (f)	Monto de la Inversión pactado (g)	Plazo pactado (h)	Monto promedio mensual del pago de la contraprestación (i)	Monto promedio mensual del pago de la contraprestación correspondiente al pago de Inversión (j)	Monto pagado de la inversión al 30 de junio de 2016 (k)	Monto pagado de la inversión actualizado al 30 de junio de 2016 (l)	Saldo pendiente por pagar de la inversión al 30 de junio de 2016 (m = g - l)
<b>A. Asociaciones Publico Privadas (APP's) (A+a+b+c+d)</b>				0.00		0.00	0.00	0.00	0.00	0.00
a) APP 1				0.00		0.00	0.00	0.00	0.00	0.00
b) APP 2				0.00		0.00	0.00	0.00	0.00	0.00
c) APP 3				0.00		0.00	0.00	0.00	0.00	0.00
d) APP XX				0.00		0.00	0.00	0.00	0.00	0.00
<b>B. Otros Instrumentos (B+b+a+b+c+d)</b>				0.00		0.00	0.00	0.00	0.00	0.00
a) Otro Instrumento 1				0.00		0.00	0.00	0.00	0.00	0.00
b) Otro Instrumento 2				0.00		0.00	0.00	0.00	0.00	0.00
c) Otro Instrumento 3				0.00		0.00	0.00	0.00	0.00	0.00
d) Otro Instrumento XX				0.00		0.00	0.00	0.00	0.00	0.00
<b>C. Total de Obligaciones Diferentes de Financiamiento (C=A+B)</b>				0.00		0.00	0.00	0.00	0.00	0.00

LIC. JORGE MANUEL CÉSAR GÓMEZ  
 DIRECTOR GENERAL

LIC. IGNACIO ESQUIVEL MARTÍNEZ  
 DIRECTOR ADMINISTRATIVO

C.P. ROBERTO CARLOS PIÑA CHACÓN  
 AUXILIAR DE RECURSOS FINANCIEROS

**RADIO COAHUILA**  
**Balance Presupuestario - LDF**  
**Del 01 de enero al 30 de junio de 2018 (b)**  
**(PESOS)**

Concepto (c)	Estimado/ Aprobado (d)	Devengado	Recaudado/ Pagado
<b>A. Ingresos Totales (A = A1+A2+A3)</b>	<b>10,500,491.00</b>	<b>4,931,721.91</b>	<b>4,672,033.33</b>
A1. Ingresos de Libre Disposición	10,500,491.00	4,931,721.91	4,672,033.33
A2. Transferencias Federales Etiquetadas	0.00	0.00	0.00
A3. Financiamiento Neto	0.00	0.00	0.00
<b>B. Egresos Presupuestarios<sup>1</sup> (B = B1+B2)</b>	<b>10,500,491.00</b>	<b>4,643,473.18</b>	<b>4,643,473.18</b>
B1. Gasto No Etiquetado (sin incluir Amortización de la Deuda Pública)	10,500,491.00	4,643,473.18	4,643,473.18
B2. Gasto Etiquetado (sin incluir Amortización de la Deuda Pública)	0.00	0.00	0.00
<b>C. Remanentes del Ejercicio Anterior (C = C1 + C2)</b>	<b>0.00</b>	<b>0.00</b>	<b>0.00</b>
C1. Remanentes de Ingresos de Libre Disposición aplicados en el periodo	0.00	0.00	0.00
C2. Remanentes de Transferencias Federales Etiquetadas aplicados en el periodo	0.00	0.00	0.00
<b>I. Balance Presupuestario (I = A - B + C)</b>	<b>0.00</b>	<b>288,248.73</b>	<b>28,560.15</b>
<b>II. Balance Presupuestario sin Financiamiento Neto (II = I - A3)</b>	<b>0.00</b>	<b>288,248.73</b>	<b>28,560.15</b>
<b>III. Balance Presupuestario sin Financiamiento Neto y sin Remanentes del Ejercicio Anterior (III= II - C)</b>	<b>0.00</b>	<b>288,248.73</b>	<b>28,560.15</b>

Concepto	Aprobado	Devengado	Pagado
<b>E. Intereses, Comisiones y Gastos de la Deuda (E = E1+E2)</b>	<b>0.00</b>	<b>0.00</b>	<b>0.00</b>
E1. Intereses, Comisiones y Gastos de la Deuda con Gasto No Etiquetado	0.00	0.00	0.00
E2. Intereses, Comisiones y Gastos de la Deuda con Gasto Etiquetado	0.00	0.00	0.00
<b>IV. Balance Primario (IV = III + E)</b>	<b>0.00</b>	<b>288,248.73</b>	<b>28,560.15</b>


Concepto	Estimado/ Aprobado	Devengado	Recaudado/ Pagado
<b>F. Financiamiento (F = F1 + F2)</b>	<b>0.00</b>	<b>0.00</b>	<b>0.00</b>
F1. Financiamiento con Fuente de Pago de Ingresos de Libre Disposición	0.00	0.00	0.00
F2. Financiamiento con Fuente de Pago de Transferencias Federales Etiquetadas	0.00	0.00	0.00
<b>G. Amortización de la Deuda (G = G1 + G2)</b>	<b>0.00</b>	<b>0.00</b>	<b>0.00</b>
G1. Amortización de la Deuda Pública con Gasto No Etiquetado	0.00	0.00	0.00
G2. Amortización de la Deuda Pública con Gasto Etiquetado	0.00	0.00	0.00
<b>A3. Financiamiento Neto (A3 = F - G)</b>	<b>0.00</b>	<b>0.00</b>	<b>0.00</b>

Concepto	Estimado/ Aprobado	Devengado	Recaudado/ Pagado
A1. Ingresos de Libre Disposición	10,500,491.00	4,931,721.91	4,672,033.33





A3.1 Financiamiento Neto con Fuente de Pago de Ingresos de Libre Disposición (A3.1 = F1 - G1)	0.00	0.00	0.00
F1. Financiamiento con Fuente de Pago de Ingresos de Libre Disposición	0.00	0.00	0.00
G1. Amortización de la Deuda Pública con Gasto No Etiquetado	0.00	0.00	0.00
B1. Gasto No Etiquetado (sin incluir Amortización de la Deuda Pública)	10,500,491.00	4,643,473.18	4,643,473.18
C1. Remanentes de Ingresos de Libre Disposición aplicados en el periodo	0.00	0.00	0.00
<b>V. Balance Presupuestario de Recursos Disponibles (V = A1 + A3.1 - B 1 + C1)</b>	<b>0.00</b>	<b>288,248.73</b>	<b>28,560.15</b>
<b>VI. Balance Presupuestario de Recursos Disponibles sin Financiamiento Neto (VI = V - A3.1)</b>	<b>0.00</b>	<b>288,248.73</b>	<b>28,560.15</b>

Concepto	Estimado/ Aprobado	Devengado	Recaudado/ Pagado
A2. Transferencias Federales Etiquetadas	0.00	0.00	0.00
A3.2 Financiamiento Neto con Fuente de Pago de Transferencias Federales Etiquetadas (A3.2 = F2 - G2)	0.00	0.00	0.00
F2. Financiamiento con Fuente de Pago de Transferencias Federales Etiquetadas	0.00	0.00	0.00
G2. Amortización de la Deuda Pública con Gasto Etiquetado	0.00	0.00	0.00
B2. Gasto Etiquetado (sin incluir Amortización de la Deuda Pública)	0.00	0.00	0.00
C2. Remanentes de Transferencias Federales Etiquetadas aplicados en el periodo	0.00	0.00	0.00
<b>VII. Balance Presupuestario de Recursos Etiquetados (VII = A2 + A3.2 - B2 + C2)</b>	<b>0.00</b>	<b>0.00</b>	<b>0.00</b>
<b>VIII. Balance Presupuestario de Recursos Etiquetados sin Financiamiento Neto (VIII = VII - A3.2)</b>	<b>0.00</b>	<b>0.00</b>	<b>0.00</b>


  
 LIC. JORGE MANUEL CÉSAR GÓMEZ  
 DIRECTOR GENERAL

  
 LIC. IGNACIO ESQUIVEL MARTINEZ  
 DIRECTOR ADMINISTRATIVO

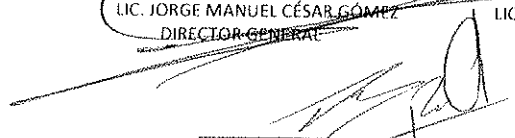
  
 C.P. ROBERTO CARLOS PIÑA CHACÓN  
 AUXILIAR DE RECURSOS FINANCIEROS



I. Total de Transferencias Federales Etiquetadas (II = A + B + C + D + E)	0.00	0.00	0.00	0.00	0.00	0.00
II. Ingresos Derivados de Financiamientos (III = A)	0.00	0.00	0.00	0.00	0.00	0.00
A Ingresos Derivados de Financiamientos	0.00	0.00	0.00	0.00	0.00	0.00
IV. Total de Ingresos (IV = I + II + III)	10,500,491.00	0.00	10,500,491.00	4,931,721.91	4,672,033.33	-5,828,457.67
<b>Datos Informativos</b>						
1 Ingresos Derivados de Financiamientos con Fuente de Pago de Ingresos de Libre Disposición	0.00	0.00	0.00	0.00	0.00	0.00
2 Ingresos Derivados de Financiamientos con Fuente de Pago de Transferencias Federales Etiquetadas	0.00	0.00	0.00	0.00	0.00	0.00
3. Ingresos Derivados de Financiamientos (3 = 1 + 2)	0.00	0.00	0.00	0.00	0.00	0.00

  
 LIC. JORGE MANUEL CÉSAR GÓMEZ  
 DIRECTOR GENERAL

  
 LIC. IGNACIO ESQUIVEL MARTINEZ  
 DIRECTOR ADMINISTRATIVO


  
 C.P. ROBERTO CARLOS PIÑA CHACÓN  
 AUXILIAR DE RECURSOS FINANCIEROS









g6) Otras Inversiones Financieras	0.00	0.00	0.00	0.00	0.00	0.00
g7) Provisiones para Contingencias y Otras Erogaciones Especiales	0.00	0.00	0.00	0.00	0.00	0.00
f Participaciones y Aportaciones (f1=h1+h2+h3)	0.00	0.00	0.00	0.00	0.00	0.00
h1) Participaciones	0.00	0.00	0.00	0.00	0.00	0.00
h2) Aportaciones	0.00	0.00	0.00	0.00	0.00	0.00
h3) Convenios	0.00	0.00	0.00	0.00	0.00	0.00
Deuda Pública (l=1+i2+i3+i4+i5+i6+i7)	0.00	0.00	0.00	0.00	0.00	0.00
i1) Amortización de la Deuda Pública	0.00	0.00	0.00	0.00	0.00	0.00
i2) Intereses de la Deuda Pública	0.00	0.00	0.00	0.00	0.00	0.00
i3) Comisiones de la Deuda Pública	0.00	0.00	0.00	0.00	0.00	0.00
i4) Gastos de la Deuda Pública	0.00	0.00	0.00	0.00	0.00	0.00
i5) Costo por Coberturas	0.00	0.00	0.00	0.00	0.00	0.00
i6) Apoyos Financieros	0.00	0.00	0.00	0.00	0.00	0.00
i7) Adeudos de Ejercicios Fiscales Anteriores (ADEFAS)	0.00	0.00	0.00	0.00	0.00	0.00
III. Total de Egresos (III = I + II)	10,500,491.00	0.00	10,500,491.00	4,643,473.18	4,643,473.18	5,857,017.82


  
 LIC. JORGE MANUEL CÉSAR GÓMEZ  
 DIRECTOR GENERAL


  
 LIC. IGNACIO ESQUIVEL MARTINEZ  
 DIRECTOR ADMINISTRATIVO


  
 C.P. ROBERTO CARLOS PIÑA CHACÓN  
 AUXILIAR DE RECURSOS FINANCIEROS

**RADIO COAHUILA**  
**Estado Analítico del Ejercicio del Presupuesto de Egresos Detallado - LDF**  
**Clasificación Administrativa**  
**Del 01 de enero al 30 de junio de 2018 (b)**  
**(PESOS)**

Concepto (c)	Egresos					Subejercicio (e)
	Aprobado (d)	Ampliaciones/ (Reducciones)	Modificado	Devengado	Pagado	
<b>I. Gasto No Etiquetado</b> (I=A+B+C+D+E+F+G+H)	10,500,491.00	0.00	10,500,491.00	4,643,473.18	4,643,473.18	5,857,017.82
A. Dependencia o Unidad Administrativa 1	10,500,491.00	0.00	10,500,491.00	4,643,473.18	4,643,473.18	5,857,017.82
B. Dependencia o Unidad Administrativa 2	0.00	0.00	0.00	0.00	0.00	0.00
C. Dependencia o Unidad Administrativa 3	0.00	0.00	0.00	0.00	0.00	0.00
D. Dependencia o Unidad Administrativa 4	0.00	0.00	0.00	0.00	0.00	0.00
E. Dependencia o Unidad Administrativa 5	0.00	0.00	0.00	0.00	0.00	0.00
F. Dependencia o Unidad Administrativa 6	0.00	0.00	0.00	0.00	0.00	0.00
G. Dependencia o Unidad Administrativa 7	0.00	0.00	0.00	0.00	0.00	0.00
H. Dependencia o Unidad Administrativa xx	0.00	0.00	0.00	0.00	0.00	0.00
<b>II. Gasto Etiquetado</b> (II=A+B+C+D+E+F+G+H)	0.00	0.00	0.00	0.00	0.00	0.00
A. Dependencia o Unidad Administrativa 1	0.00	0.00	0.00	0.00	0.00	0.00
B. Dependencia o Unidad Administrativa 2	0.00	0.00	0.00	0.00	0.00	0.00
C. Dependencia o Unidad Administrativa 3	0.00	0.00	0.00	0.00	0.00	0.00
D. Dependencia o Unidad Administrativa 4	0.00	0.00	0.00	0.00	0.00	0.00
E. Dependencia o Unidad Administrativa 5	0.00	0.00	0.00	0.00	0.00	0.00
F. Dependencia o Unidad Administrativa 6	0.00	0.00	0.00	0.00	0.00	0.00
G. Dependencia o Unidad Administrativa 7	0.00	0.00	0.00	0.00	0.00	0.00
H. Dependencia o Unidad Administrativa xx	0.00	0.00	0.00	0.00	0.00	0.00
<b>III. Total de Egresos (III = I + II)</b>	<b>10,500,491.00</b>	<b>0.00</b>	<b>10,500,491.00</b>	<b>4,643,473.18</b>	<b>4,643,473.18</b>	<b>5,857,017.82</b>


  
 LIC. JORGE MANUEL CÉSAR GÓMEZ  
 DIRECTOR GENERAL

  
 LIC. IGNACIO ESQUIVEL MARTINEZ  
 DIRECTOR ADMINISTRATIVO


  
 C.P. ROBERTO CARLOS PIÑA CHACÓN  
 AUXILIAR DE RECURSOS FINANCIEROS


**RADIO COAHUILA**  
**Estado Analítico del Ejercicio del Presupuesto de Egresos Detallado - LDF**  
**Clasificación Funcional (Finalidad y Función)**  
**Del 01 de enero al 30 de junio de 2018 (b)**  
**(PESOS)**


Concepto (c)	Egresos					Subejercicio (e)
	Aprobado (d)	Ampliaciones/ (Reducciones)	Modificado	Devengado	Pagado	
<b>I. Gasto No Etiquetado (I=A+B+C+D)</b>	<b>10,500,491.00</b>	<b>0.00</b>	<b>10,500,491.00</b>	<b>4,643,473.18</b>	<b>4,643,473.18</b>	<b>5,857,017.82</b>
<b>A. Gobierno (A=a1+a2+a3+a4+a5+a6+a7+a8)</b>	<b>0.00</b>	<b>0.00</b>	<b>0.00</b>	<b>0.00</b>	<b>0.00</b>	<b>0.00</b>
a1) Legislación	0.00	0.00	0.00	0.00	0.00	0.00
a2) Justicia	0.00	0.00	0.00	0.00	0.00	0.00
a3) Coordinación de la Política de Gobierno	0.00	0.00	0.00	0.00	0.00	0.00
a4) Relaciones Exteriores	0.00	0.00	0.00	0.00	0.00	0.00
a5) Asuntos Financieros y Hacendarios	0.00	0.00	0.00	0.00	0.00	0.00
a6) Seguridad Nacional	0.00	0.00	0.00	0.00	0.00	0.00
a7) Asuntos de Orden Público y de Seguridad Interior	0.00	0.00	0.00	0.00	0.00	0.00
a8) Otros Servicios Generales	0.00	0.00	0.00	0.00	0.00	0.00
<b>B. Desarrollo Social (B=b1+b2+b3+b4+b5+b6+b7)</b>	<b>10,500,491.00</b>	<b>0.00</b>	<b>10,500,491.00</b>	<b>4,643,473.18</b>	<b>4,643,473.18</b>	<b>5,857,017.82</b>
b1) Protección Ambiental	0.00	0.00	0.00	0.00	0.00	0.00
b2) Vivienda y Servicios a la Comunidad	0.00	0.00	0.00	0.00	0.00	0.00
b3) Salud	0.00	0.00	0.00	0.00	0.00	0.00
b4) Recreación, Cultura y Otras Manifestaciones Sociales	10,500,491.00	0.00	10,500,491.00	4,643,473.18	4,643,473.18	5,857,017.82
b5) Educación	0.00	0.00	0.00	0.00	0.00	0.00
b6) Protección Social	0.00	0.00	0.00	0.00	0.00	0.00
b7) Otros Asuntos Sociales	0.00	0.00	0.00	0.00	0.00	0.00
<b>C. Desarrollo Económico (C=c1+c2+c3+c4+c5+c6+c7+c8+c9)</b>	<b>0.00</b>	<b>0.00</b>	<b>0.00</b>	<b>0.00</b>	<b>0.00</b>	<b>0.00</b>
c1) Asuntos Económicos, Comerciales y Laborales en General	0.00	0.00	0.00	0.00	0.00	0.00
c2) Agropecuaria, Silvicultura, Pesca y Caza	0.00	0.00	0.00	0.00	0.00	0.00
c3) Combustibles y Energía	0.00	0.00	0.00	0.00	0.00	0.00
c4) Minería, Manufacturas y Construcción	0.00	0.00	0.00	0.00	0.00	0.00
c5) Transporte	0.00	0.00	0.00	0.00	0.00	0.00
c6) Comunicaciones	0.00	0.00	0.00	0.00	0.00	0.00
c7) Turismo	0.00	0.00	0.00	0.00	0.00	0.00
c8) Ciencia, Tecnología e Innovación	0.00	0.00	0.00	0.00	0.00	0.00
c9) Otras Industrias y Otros Asuntos Económicos	0.00	0.00	0.00	0.00	0.00	0.00
<b>D. Otras No Clasificadas en Funciones Anteriores (D=d1+d2+d3+d4)</b>	<b>0.00</b>	<b>0.00</b>	<b>0.00</b>	<b>0.00</b>	<b>0.00</b>	<b>0.00</b>
d1) Transacciones de la Deuda Pública / Costo Financiero de la Deuda	0.00	0.00	0.00	0.00	0.00	0.00
d2) Transferencias, Participaciones y Aportaciones Entre Diferentes Niveles y Ordenes de Gobierno	0.00	0.00	0.00	0.00	0.00	0.00
d3) Saneamiento del Sistema Financiero	0.00	0.00	0.00	0.00	0.00	0.00
d4) Adeudos de Ejercicios Fiscales Anteriores	0.00	0.00	0.00	0.00	0.00	0.00
<b>II. Gasto Etiquetado (II=A+B+C+D)</b>	<b>0.00</b>	<b>0.00</b>	<b>0.00</b>	<b>0.00</b>	<b>0.00</b>	<b>0.00</b>
<b>A. Gobierno (A=a1+a2+a3+a4+a5+a6+a7+a8)</b>	<b>0.00</b>	<b>0.00</b>	<b>0.00</b>	<b>0.00</b>	<b>0.00</b>	<b>0.00</b>
a1) Legislación	0.00	0.00	0.00	0.00	0.00	0.00
a2) Justicia	0.00	0.00	0.00	0.00	0.00	0.00
a3) Coordinación de la Política de Gobierno	0.00	0.00	0.00	0.00	0.00	0.00
a4) Relaciones Exteriores	0.00	0.00	0.00	0.00	0.00	0.00
a5) Asuntos Financieros y Hacendarios	0.00	0.00	0.00	0.00	0.00	0.00
a6) Seguridad Nacional	0.00	0.00	0.00	0.00	0.00	0.00
a7) Asuntos de Orden Público y de Seguridad Interior	0.00	0.00	0.00	0.00	0.00	0.00
a8) Otros Servicios Generales	0.00	0.00	0.00	0.00	0.00	0.00
<b>B. Desarrollo Social (B=b1+b2+b3+b4+b5+b6+b7)</b>	<b>0.00</b>	<b>0.00</b>	<b>0.00</b>	<b>0.00</b>	<b>0.00</b>	<b>0.00</b>
b1) Protección Ambiental	0.00	0.00	0.00	0.00	0.00	0.00
b2) Vivienda y Servicios a la Comunidad	0.00	0.00	0.00	0.00	0.00	0.00
b3) Salud	0.00	0.00	0.00	0.00	0.00	0.00
b4) Recreación, Cultura y Otras Manifestaciones Sociales	0.00	0.00	0.00	0.00	0.00	0.00
b5) Educación	0.00	0.00	0.00	0.00	0.00	0.00
b6) Protección Social	0.00	0.00	0.00	0.00	0.00	0.00
b7) Otros Asuntos Sociales	0.00	0.00	0.00	0.00	0.00	0.00
<b>C. Desarrollo Económico (C=c1+c2+c3+c4+c5+c6+c7+c8+c9)</b>	<b>0.00</b>	<b>0.00</b>	<b>0.00</b>	<b>0.00</b>	<b>0.00</b>	<b>0.00</b>
c1) Asuntos Económicos, Comerciales y Laborales en General	0.00	0.00	0.00	0.00	0.00	0.00
c2) Agropecuaria, Silvicultura, Pesca y Caza	0.00	0.00	0.00	0.00	0.00	0.00
c3) Combustibles y Energía	0.00	0.00	0.00	0.00	0.00	0.00
c4) Minería, Manufacturas y Construcción	0.00	0.00	0.00	0.00	0.00	0.00




c5) Transporte	0.00	0.00	0.00	0.00	0.00	0.00
c6) Comunicaciones	0.00	0.00	0.00	0.00	0.00	0.00
c7) Turismo	0.00	0.00	0.00	0.00	0.00	0.00
c8) Ciencia, Tecnología e Innovación	0.00	0.00	0.00	0.00	0.00	0.00
c9) Otras Industrias y Otros Asuntos Económicos	0.00	0.00	0.00	0.00	0.00	0.00
<b>D. Otras No Clasificadas en Funciones Anteriores (D=d1+d2+d3+d4)</b>	<b>0.00</b>	<b>0.00</b>	<b>0.00</b>	<b>0.00</b>	<b>0.00</b>	<b>0.00</b>
d1) Transacciones de la Deuda Pública / Costo Financiero de la Deuda	0.00	0.00	0.00	0.00	0.00	0.00
d2) Transferencias, Participaciones y Aportaciones Entre Diferentes Niveles y Órdenes de Gobierno	0.00	0.00	0.00	0.00	0.00	0.00
d3) Saneamiento del Sistema Financiero	0.00	0.00	0.00	0.00	0.00	0.00
d4) Adeudos de Ejercicios Fiscales Anteriores	0.00	0.00	0.00	0.00	0.00	0.00
<b>III. Total de Egresos (III = I + II)</b>	<b>10,500,491.00</b>	<b>0.00</b>	<b>10,500,491.00</b>	<b>4,643,473.18</b>	<b>4,643,473.18</b>	<b>5,857,017.82</b>


  
 LIC. JORGE MANUEL CÉSAR GÓMEZ  
 DIRECTOR GENERAL


  
 LIC. IGNACIO ESQUIVEL MARTÍNEZ  
 DIRECTOR ADMINISTRATIVO


  
 C.P. ROBERTO CARLOS PIÑA CHACÓN  
 AUXILIAR DE RECURSOS FINANCIEROS

**RADIO COAHUILA**  
**Estado Analítico del Ejercicio del Presupuesto de Egresos Detallado - LDF**  
**Clasificación de Servicios Personales por Categoría**  
**Del 01 de enero al 30 de junio de 2018 (b)**  
**(PESOS)**

Concepto (c)	Egresos					Subejercicio (e)
	Aprobado (d)	Ampliaciones/ (Reducciones)	Modificado	Devengado	Pagado	
<b>I. Gasto No Etiquetado (I=A+B+C+D+E+F)</b>	<b>5,362,365.00</b>	<b>50,000.00</b>	<b>5,412,365.00</b>	<b>1,344,168.65</b>	<b>1,344,168.65</b>	<b>4,068,196.35</b>
A. Personal Administrativo y de Servicio Público	5,362,365.00	50,000.00	5,412,365.00	1,344,168.65	1,344,168.65	4,068,196.35
B. Magisterio	0.00	0.00	0.00	0.00	0.00	0.00
C. Servicios de Salud (C=c1+c2)	0.00	0.00	0.00	0.00	0.00	0.00
c1) Personal Administrativo	0.00	0.00	0.00	0.00	0.00	0.00
c2) Personal Médico, Paramédico y afin	0.00	0.00	0.00	0.00	0.00	0.00
D. Seguridad Pública	0.00	0.00	0.00	0.00	0.00	0.00
E. Gastos asociados a la implementación de nuevas leyes federales o reformas a las mismas (E = e1 + e2)	0.00	0.00	0.00	0.00	0.00	0.00
e1) Nombre del Programa o Ley 1	0.00	0.00	0.00	0.00	0.00	0.00
e2) Nombre del Programa o Ley 2	0.00	0.00	0.00	0.00	0.00	0.00
F. Sentencias laborales definitivas	0.00	0.00	0.00	0.00	0.00	0.00
<b>II. Gasto Etiquetado (II=A+B+C+D+E+F)</b>	<b>0.00</b>	<b>0.00</b>	<b>0.00</b>	<b>0.00</b>	<b>0.00</b>	<b>0.00</b>
A. Personal Administrativo y de Servicio Público	0.00	0.00	0.00	0.00	0.00	0.00
B. Magisterio	0.00	0.00	0.00	0.00	0.00	0.00
C. Servicios de Salud (C=c1+c2)	0.00	0.00	0.00	0.00	0.00	0.00
c1) Personal Administrativo	0.00	0.00	0.00	0.00	0.00	0.00
c2) Personal Médico, Paramédico y afin	0.00	0.00	0.00	0.00	0.00	0.00
D. Seguridad Pública	0.00	0.00	0.00	0.00	0.00	0.00
E. Gastos asociados a la implementación de nuevas leyes federales o reformas a las mismas (E = e1 + e2)	0.00	0.00	0.00	0.00	0.00	0.00
e1) Nombre del Programa o Ley 1	0.00	0.00	0.00	0.00	0.00	0.00
e2) Nombre del Programa o Ley 2	0.00	0.00	0.00	0.00	0.00	0.00
F. Sentencias laborales definitivas	0.00	0.00	0.00	0.00	0.00	0.00
<b>III. Total del Gasto en Servicios Personales (III = I + II)</b>	<b>5,362,365.00</b>	<b>50,000.00</b>	<b>5,412,365.00</b>	<b>1,344,168.65</b>	<b>1,344,168.65</b>	<b>4,068,196.35</b>


  
 LIC. JORGE MANUEL CÉSAR GÓMEZ  
 DIRECTOR GENERAL

  
 LIC. IGNACIO ESQUIVEL MARTINEZ  
 DIRECTOR ADMINISTRATIVO


  
 C.P. ROBERTO CARLOS PIÑA CHACÓN  
 AUXILIAR DE RECURSOS FINANCIEROS

Radio Coahuila  
Reporte de las acciones  
Del 01 de enero al 30 de junio del 2018


No Aplica



LIC. JORGE MANUEL CÉSAR GÓMEZ  
DIRECTOR GENERAL





LIC. IGNACIO ESCQUIVEL MARTINEZ  
DIRECTOR ADMINISTRATIVO




C.P ROBERTO CARLOS PIÑA CHACON  
AUXILIAR DE RECURSOS FINANCIEROS

Al cierre del primer trimestre, el Organismo no realizo gastos que no estuvieran comprendidos en el Presupuesto de Egresos aprobado.


  
LIC. JORGE MANUEL CÉSAR GÓMEZ  
DIRECTOR GENERAL

  
LIC. IGNACIO ESQUIVEL MARTINEZ  
DIRECTOR ADMINISTRATIVO


  
C.P. ROBERTO CARLOS PIÑA CHACÓN  
AUXILIAR DE RECURSOS FINANCIEROS

Radio Coahuila  
Cumplimiento de los convenios celebrados con la SHCP  
Del 01 de enero al 30 de junio de 2018


Al cierre del segundo trimestre  
El Organismo no realizó convenios con la SHCP



LIC. JORGE MANUEL CÉSAR GÓMEZ  
DIRECTOR GENERAL



LIC. IGNACIO ESQUIVEL MARTINEZ  
DIRECTOR ADMINISTRATIVO



C.P. ROBERTO CARLOS PIÑA CHACÓN  
AUXILIAR DE RECURSOS FINANCIEROS