



Archivo

RC/092/04/2018

Saltillo, Coahuila 27 de abril del 2018

Asunto: Entrega primer Avance de Gestión Financiera.

**H. CONGRESO DEL ESTADO DE COAHUILA DE ZARAGOZA
PRESENTE. -**

Por medio del presente me permito remitirle el primer avance de gestión financiera, la información es la siguiente:

- Información contable.
- Información Presupuestal.
- Información programática.
- información Adicional.
- Ley de Disciplina Financiera.

Sin otro asunto por el momento, quedo de Usted.




**LIC. JORGE MANUEL CESAR GOMEZ
DIRECTOR GENERAL
RADIO COAHUILA**


RADIO COAHUILA
Estado de Situación Financiera
Al 31 de marzo de 2018 y al 31 de diciembre de 2017

ACTIVO	2018	2017	PASIVO	2018	2017
Activo Circulante			Pasivo Circulante		
Efectivo y Equivalentes	960,344.12	507,555.50	Cuentas por Pagar a Corto Plazo	60,314.67	132,245.54
Derechos a Recibir Efectivo o Equivalentes	105,413.39	82,696.54	Documentos por Pagar a Corto Plazo	0.00	0.00
Derechos a Recibir Bienes o Servicios	0.00	0.00	Porción a Corto Plazo de la Deuda Pública a Largo Plazo	0.00	0.00
Inventarios	0.00	0.00	Títulos y Valores a Corto Plazo	0.00	0.00
Almacenes	0.00	0.00	Pasivos Diferidos a Corto Plazo	0.00	0.00
Estimación por Pérdida o Deterioro de Activos Circulantes	0.00	0.00	Fondos y Bienes de Terceros en Garantía y/o Administración a Corto Plazo	0.00	0.00
Otros Activos Circulantes	0.00	0.00	Provisiones a Corto Plazo	0.00	0.00
Total de Activos Circulantes	1,065,757.51	590,252.04	Otros Pasivos a Corto Plazo	0.00	0.00
			Total de Pasivos Circulantes	60,314.67	132,245.54
Activo No Circulante			Pasivo No Circulante		
Inversiones Financieras a Largo Plazo	0.00	0.00	Cuentas por Pagar a Largo Plazo	0.00	0.00
Derechos a Recibir Efectivo o Equivalentes a Largo Plazo	0.00	0.00	Documentos por Pagar a Largo Plazo	0.00	0.00
Bienes Inmuebles, Infraestructura y Construcciones en Proceso	3,906,377.27	3,906,377.27	Deuda Pública a Largo Plazo	0.00	0.00
Bienes Muebles	5,169,077.94	5,164,288.79	Pasivos Diferidos a Largo Plazo	0.00	0.00
Activos Intangibles	0.00	0.00	Fondos y Bienes de Terceros en Garantía y/o en Administración a Largo Plazo	0.00	0.00
Depreciación, Deterioro y Amortización Acumulada de Bienes	-1,142,375.17	-1,142,375.17	Provisiones a Largo Plazo	0.00	0.00
Activos Diferidos	0.00	0.00	Total de Pasivos No Circulantes	0.00	0.00
Estimación por Pérdida o Deterioro de Activos no Circulantes	0.00	0.00	Total del Pasivo	60,314.67	132,245.54
Otros Activos no Circulantes	0.00	0.00			
Total de Activos No Circulantes	7,933,080.04	7,928,290.89			
Total del Activo	8,998,837.55	8,518,542.93	HACIENDA PÚBLICA/PATRIMONIO		
			Hacienda Pública/Patrimonio Contribuido	0.00	0.00
			Aportaciones	0.00	0.00
			Donaciones de Capital	0.00	0.00
			Actualización de la Hacienda Pública/Patrimonio	0.00	0.00
			Hacienda Pública/Patrimonio Generado	8,938,522.88	8,386,297.39
			Resultados del Ejercicio (Ahorro/Desahorro)	552,225.49	-289,848.71
			Resultados de Ejercicios Anteriores	9,568,442.61	9,858,291.32
			Revalúos	0.00	0.00
			Reservas	0.00	0.00
			Rectificaciones de Resultados de Ejercicios Anteriores	-1,182,145.22	-1,182,145.22
			Exceso o Insuficiencia en la Actualización de la Hacienda Pública/Patrimonio	0.00	0.00
			Resultado por Posición Monetaria	0.00	0.00
			Resultado por Tenencia de Activos no Monetarios	0.00	0.00
			Total Hacienda Pública/Patrimonio	8,938,522.88	8,386,297.39
			Total del Pasivo y Hacienda Pública/Patrimonio	8,998,837.55	8,518,542.93

"Bajo protesta de decir verdad declaramos que los Estados Financieros y sus notas, son razonablemente correctos y son responsabilidad del emisor"


 LIC. JORGE MANUEL CÉSAR GÓMEZ
 DIRECTOR GENERAL


 LIC. IGNACIO ESQUIVEL MARTÍNEZ
 DIRECTOR ADMINISTRATIVO


 C.P. ROBERTO CARLOS PIÑA CHACÓN
 AUXILIAR DE RECURSOS FINANCIEROS

RADIO COAHUILA
Estado de Actividades
 Del 01 de enero al 31 de marzo de 2018 y 2017

	<u>2018</u>	<u>2017</u>
INGRESOS Y OTROS BENEFICIOS		
Ingresos de la Gestión:	0.00	0.00
Impuestos	0.00	0.00
Cuotas y Aportaciones de Seguridad Social	0.00	0.00
Contribuciones de Mejoras	0.00	0.00
Derechos	0.00	0.00
Productos de Tipo Corriente	0.00	0.00
Aprovechamientos de Tipo Corriente	0.00	0.00
Ingresos por Venta de Bienes y Servicios	0.00	0.00
Ingresos no Comprendidos en las Fracciones de la Ley de Ingresos Causados en Ejercicios Fiscales Anteriores	0.00	0.00
Pendientes de Liquidación o Pago	0.00	0.00
Participaciones, Aportaciones, Transferencias, Asignaciones, Subsidios y Otras Ayudas	2,438,405.38	2,310,008.12
Participaciones y Aportaciones	0.00	0.00
Transferencia, Asignaciones, Subsidios y Otras Ayudas	2,438,405.38	2,310,008.12
Otros Ingresos y Beneficios	0.00	0.00
Ingresos Financieros	0.00	0.00
Incremento por Variación de Inventarios	0.00	0.00
Disminución del Exceso de Estimaciones por Pérdida o Deterioro u Obsolescencia	0.00	0.00
Disminución del Exceso de Provisiones	0.00	0.00
Otros Ingresos y Beneficios Varios	0.00	0.00
Total de Ingresos y Otros Beneficios	2,438,405.38	2,310,008.12
GASTOS Y OTRAS PÉRDIDAS		
Gastos de Funcionamiento	1,871,679.89	2,079,491.72
Servicios Personales	1,271,224.06	812,828.65
Materiales y Suministros	61,442.12	161,266.64
Servicios Generales	539,013.71	1,105,396.43
Transferencia, Asignaciones, Subsidios y Otras Ayudas	0.00	0.00
Transferencias Internas y Asignaciones al Sector Público	0.00	0.00
Transferencias al Resto del Sector Público	0.00	0.00
Subsidios y Subvenciones	0.00	0.00
Ayudas Sociales	0.00	0.00
Pensiones y Jubilaciones	0.00	0.00
Transferencias a Fideicomisos, Mandatos y Contratos Análogos	0.00	0.00
Transferencias a la Seguridad Social	0.00	0.00
Donativos	0.00	0.00
Transferencias al Exterior	0.00	0.00
Participaciones y Aportaciones	0.00	0.00
Participaciones	0.00	0.00
Aportaciones	0.00	0.00
Convenios	0.00	0.00
Intereses, Comisiones y Otros Gastos de la Deuda Pública	0.00	0.00
Intereses de la Deuda Pública	0.00	0.00
Comisiones de la Deuda Pública	0.00	0.00
Gastos de la Deuda Pública	0.00	0.00
Costo por Coberturas	0.00	0.00
Apoyos Financieros	0.00	0.00
Otros Gastos y Pérdidas Extraordinarias	14,500.00	0.00
Estimaciones, Depreciaciones, Deterioros, Obsolescencia y Amortizaciones	14,500.00	0.00
Provisiones	0.00	0.00
Disminución de inventarios	0.00	0.00
Aumento por Insuficiencia de Estimaciones por Pérdida o Deterioro y Obsolescencia	0.00	0.00
Aumento por Insuficiencia de Provisiones	0.00	0.00
Otros Gastos	0.00	0.00
Inversión Pública	0.00	0.00
Inversión Pública no Capitalizable	0.00	0.00
Total de Gastos y Otras Pérdidas	1,886,179.89	2,079,491.72
Resultados del Ejercicio (Ahorro/Desahorro)	552,225.49	230,516.40

"Bajo protesta de decir verdad declaramos que los Estados Financieros y sus notas, son razonablemente correctos y son responsabilidad del emisor"

 LIC. JORGE MANUEL CÉSAR GÓMEZ
 DIRECTOR GENERAL

 LIC. IGNACIO ESQUIVEL MARTINEZ
 DIRECTOR ADMINISTRATIVO

 C.P. ROBERTO CARLOS PIÑA CHACON
 AUXILIAR DE RECURSOS FINANCIEROS

RADIO COAHUILA
Estado de Variación en la Hacienda Pública
 Del 01 de enero al 31 de marzo de 2018

Concepto	Hacienda Pública / Patrimonio Contribuido	Hacienda Pública / Patrimonio Generado de Ejercicios Anteriores	Hacienda Pública / Patrimonio Generado del Ejercicio	Exceso o Insuficiencia en la Actualización de la Hacienda Pública / Patrimonio	Total
Hacienda Pública / Patrimonio Contribuido Neto de 2017	0.00	0.00	0.00	0.00	0.00
Aportaciones	0.00				0.00
Donaciones de Capital	0.00				0.00
Actualización de la Hacienda Pública/Patrimonio	0.00				0.00
Hacienda Pública / Patrimonio Generado Neto de 2017		8,676,146.10	-289,848.71		8,386,297.39
Resultados del Ejercicio (Abono/Desahorro)			-289,848.71		-289,848.71
Resultados de Ejercicios Anteriores		0.00			0.00
Revalúos		9,868,291.32			9,868,291.32
Reservas		0.00			0.00
Rectificaciones de Resultados de Ejercicios Anteriores		-1,182,145.22			-1,182,145.22
Exceso o Insuficiencia en la Actualización de la Hacienda Pública / Patrimonio Neto de 2017			0.00		0.00
Resultado por Tenencia Monetaria				0.00	0.00
Resultado por Tenencia de Activos no Monetarios				0.00	0.00
Hacienda Pública / Patrimonio Neto Final de 2017		8,676,146.10	-289,848.71		8,386,297.39
Cambios en la Hacienda Pública / Patrimonio Contribuido Neto de 2018	0.00				0.00
Aportaciones	0.00				0.00
Donaciones de Capital	0.00				0.00
Actualización de la Hacienda Pública/Patrimonio	0.00				0.00
Variaciones de la Hacienda Pública / Patrimonio Generado Neto de 2018		-289,848.71	842,074.20		552,225.49
Resultados del Ejercicio (Abono/Desahorro)			842,074.20		842,074.20
Resultados de Ejercicios Anteriores		-289,848.71	0.00		-289,848.71
Revalúos			0.00		0.00
Reservas			0.00		0.00
Rectificaciones de Resultados de Ejercicios Anteriores			0.00		0.00
Cambios en el Exceso o Insuficiencia en la Actualización de la Hacienda Pública / Patrimonio Neto de 2018				0.00	0.00
Resultado por Tenencia Monetaria				0.00	0.00
Resultado por Tenencia de Activos no Monetarios				0.00	0.00
Hacienda Pública / Patrimonio Neto Final al 31 de marzo de 2018	0.00	8,386,297.39	552,225.49	0.00	8,938,522.88

Bajo protesta de decir verdad declaramos que los Estados Financieros y sus notas, son razonablemente correctos y son responsabilidad del emisor.

LIC. JORGE MANDUET CÉSAR GÓMEZ
 DIRECTOR GENERAL


LIC. IGNACIO ESQUIVEL MARTÍNEZ
 DIRECTOR ADMINISTRATIVO

C.P. ROBERTO CARLOS BLANCA TAGON
 AUXILIAR DE RECURSOS FINANCIEROS


RADIO COAHUILA
Estado de Cambios en la Situación Financiera
Del 01 de enero al 31 de marzo de 2018

	Origen	Aplicación
ACTIVO	0.00	480,294.62
<i>Activo Circulante</i>	0.00	475,505.47
Efectivo y Equivalentes	0.00	452,788.62
Derechos a Recibir Efectivo o Equivalentes	0.00	22,716.85
Derechos a Recibir Bienes o Servicios	0.00	0.00
Inventarios	0.00	0.00
Almacenes	0.00	0.00
Estimación por Pérdida o Deterioro de Activos Circulantes	0.00	0.00
Otros Activos Circulantes	0.00	0.00
<i>Activo No Circulante</i>	0.00	4,789.15
Inversiones Financieras a Largo Plazo	0.00	0.00
Derechos a Recibir Efectivo o Equivalentes a Largo Plazo	0.00	0.00
Bienes Inmuebles, Infraestructura y Construcciones en Proceso	0.00	0.00
Bienes Muebles	0.00	4,789.15
Activos Intangibles	0.00	0.00
Depreciación, Deterioro y Amortización Acumulada de Bienes	0.00	0.00
Activos Diferidos	0.00	0.00
Estimación por Pérdida o Deterioro de Activos no Circulantes	0.00	0.00
Otros Activos no Circulantes	0.00	0.00
PASIVO	0.00	71,930.87
<i>Pasivo Circulante</i>	0.00	71,930.87
Cuentas por Pagar a Corto Plazo	0.00	71,930.87
Documentos por Pagar a Corto Plazo	0.00	0.00
Porción a Corto Plazo de la Deuda Pública a Largo Plazo	0.00	0.00
Títulos y Valores a Corto Plazo	0.00	0.00
Pasivos Diferidos a Corto Plazo	0.00	0.00
Fondos y Bienes de Terceros en Garantía y/o Administración a Corto Plazo	0.00	0.00
Provisiones a Corto Plazo	0.00	0.00
Otros Pasivos a Corto Plazo	0.00	0.00
<i>Pasivo No Circulante</i>	0.00	0.00
Cuentas por Pagar a Largo Plazo	0.00	0.00
Documentos por Pagar a Largo Plazo	0.00	0.00
Deuda Pública a Largo Plazo	0.00	0.00
Pasivos Diferidos a Largo Plazo	0.00	0.00
Fondos y Bienes de Terceros en Garantía y/o en Administración a Largo Plazo	0.00	0.00
Provisiones a Largo Plazo	0.00	0.00
HACIENDA PUBLICA/PATRIMONIO	552,225.49	289,848.71
<i>Hacienda Pública/Patrimonio Contribuido</i>	0.00	0.00
Aportaciones	0.00	0.00
Donaciones de Capital	0.00	0.00
Actualización de la Hacienda Pública/Patrimonio	0.00	0.00
<i>Hacienda Pública/Patrimonio Generado</i>	842,074.20	289,848.71
Resultados del Ejercicio (Ahorro/ Desahorro)	842,074.20	0.00
Resultados de Ejercicios Anteriores	0.00	289,848.71
Revalúos	0.00	0.00
Reservas	0.00	0.00
Rectificaciones de Resultados de Ejercicios Anteriores	0.00	0.00
<i>Exceso o Insuficiencia en la Actualización de la Hacienda Pública/Patrimonio</i>	0.00	0.00
Resultado por Posición Monetaria	0.00	0.00
Resultado por Tenencia de Activos no Monetarios	0.00	0.00

"Bajo protesta de decir verdad declaramos que los Estados Financieros y sus notas, son razonablemente correctos y son responsabilidad del emisor"


 LIC. JORGE MANUEL CÉSAR GÓMEZ
 DIRECTOR GENERAL

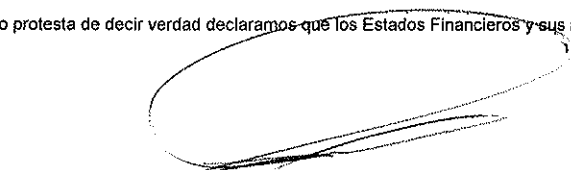

 LIC. IGNACIO ESQUIVEL MARTINEZ
 DIRECTOR ADMINISTRATIVO



 C.P. ROBERTO CARLOS PIÑA CHACÓN
 AUXILIAR DE RECURSOS FINANCIEROS


RADIO COAHUILA
Estado de Flujos de Efectivo
Del 01 de enero al 31 de marzo de 2018 y 2017

Concepto	2018	2017
Flujos de Efectivo de las Actividades de Operación		
Origen	2,438,405.38	2,310,008.12
Impuestos	0.00	0.00
Cuotas y Aportaciones de Seguridad Social	0.00	0.00
Contribuciones de mejoras	0.00	0.00
Derechos	0.00	0.00
Productos de Tipo Corriente	0.00	0.00
Aprovechamientos de Tipo Corriente	0.00	0.00
Ingresos por Venta de Bienes y Servicios	0.00	0.00
Ingresos no Comprendidos en las Fracciones de la Ley de Ingresos Causados en Ejercicios Fiscales Anteriores Pendientes de Liquidación o Pago	0.00	0.00
Participaciones y Aportaciones	0.00	0.00
Transferencias, Asignaciones y Subsidios y Otras Ayudas	2,438,405.38	2,310,008.12
Otros Orígenes de Operación	0.00	0.00
Aplicación	1,966,327.61	2,099,036.78
Servicios Personales	1,271,224.06	812,828.65
Materiales y Suministros	61,442.12	161,266.64
Servicios Generales	539,013.71	1,105,396.43
Transferencias Internas y Asignaciones al Sector Público	0.00	0.00
Transferencias al resto del Sector Público	0.00	0.00
Subsidios y Subvenciones	0.00	0.00
Ayudas Sociales	0.00	0.00
Pensiones y Jubilaciones	0.00	0.00
Transferencias a Fideicomisos, Mandatos y Contratos Análogos	0.00	0.00
Transferencias a la Seguridad Social	0.00	0.00
Donativos	0.00	0.00
Transferencias al Exterior	0.00	0.00
Participaciones	0.00	0.00
Aportaciones	0.00	0.00
Convenios	0.00	0.00
Otras Aplicaciones de Operación	94,647.72	19,545.06
Flujos Netos de Efectivo por Actividades de Operación	472,077.77	210,971.34
Flujos de Efectivo de las Actividades de Inversión		
Origen	0.00	0.00
Bienes Inmuebles, Infraestructura y Construcciones en Proceso	0.00	0.00
Bienes Muebles	0.00	0.00
Otros Orígenes de Inversión	0.00	0.00
Aplicación	19,289.15	1,788,553.25
Bienes Inmuebles, Infraestructura y Construcciones en Proceso	0.00	0.00
Bienes Muebles	19,289.15	1,788,553.25
Otras Aplicaciones de Inversión	0.00	0.00
Flujos Netos de Efectivo por Actividades de Inversión	-19,289.15	-1,788,553.25
Flujo de Efectivo de las Actividades de Financiamiento		
Origen	0.00	0.00
Endeudamiento Neto	0.00	0.00
Interno	0.00	0.00
Externo	0.00	0.00
Otros Orígenes de Financiamiento	0.00	0.00
Aplicación	0.00	0.00
Servicios de la Deuda	0.00	0.00
Interno	0.00	0.00
Externo	0.00	0.00
Otras Aplicaciones de Financiamiento	0.00	0.00
Flujos netos de Efectivo por Actividades de Financiamiento	0.00	0.00
Incremento/Disminución Neta en el Efectivo y Equivalentes al Efectivo	452,788.62	-1,577,581.91
Efectivo y Equivalentes al Efectivo al Inicio del Ejercicio	507,555.50	2,055,930.45
Efectivo y Equivalentes al Efectivo al Final del Ejercicio	960,344.12	478,348.54

"Bajo protesta de decir verdad declaramos que los Estados Financieros y sus notas, son razonablemente correctos y son responsabilidad del emisor"


 LIC. JORGE MANUEL CÉSAR GÓMEZ
 DIRECTOR GENERAL



 LIC. IGNACIO ESQUIVEL MARTINEZ
 DIRECTOR ADMINISTRATIVO



 C.P. ROBERTO CARLOS PIÑA CHACÓN
 AUXILIAR DE RECURSOS FINANCIEROS


RADIO COAHUILA
Estado Analítico del Activo
Del 01 de enero al 31 de marzo de 2018

Concepto	Saldo Inicial 1	Cargos del Periodo 2	Abonos del Periodo 3	Saldo Final 4 (1+2-3)	Variación del Periodo (4-1)
ACTIVO	8,518,542.93	5,030,797.26	4,550,502.64	8,998,837.55	480,294.62
<i>Activo Circulante</i>	<i>590,252.04</i>	<i>5,011,508.11</i>	<i>4,536,002.64</i>	<i>1,065,757.51</i>	<i>475,505.47</i>
Efectivo y Equivalentes	507,555.50	2,415,522.52	1,962,733.90	960,344.12	452,788.62
Derechos a Recibir Efectivo o Equivalentes	82,696.54	2,595,985.59	2,573,268.74	105,413.39	22,716.85
Derechos a Recibir Bienes o Servicios	0.00	0.00	0.00	0.00	0.00
Inventarios	0.00	0.00	0.00	0.00	0.00
Almacenes	0.00	0.00	0.00	0.00	0.00
Estimación por Pérdida o Deterioro de Activos Circulantes	0.00	0.00	0.00	0.00	0.00
Otros Activos Circulantes	0.00	0.00	0.00	0.00	0.00
<i>Activo No Circulante</i>	<i>7,928,290.89</i>	<i>19,289.15</i>	<i>14,500.00</i>	<i>7,933,080.04</i>	<i>4,789.15</i>
Inversiones Financieras a Largo Plazo	0.00	0.00	0.00	0.00	0.00
Derechos a Recibir Efectivo o Equivalentes a Largo Plazo	0.00	0.00	0.00	0.00	0.00
Bienes Inmuebles, Infraestructura y Construcciones en Proceso	3,906,377.27	0.00	0.00	3,906,377.27	0.00
Bienes Muebles	5,164,288.79	19,289.15	14,500.00	5,169,077.94	4,789.15
Activos Intangibles	0.00	0.00	0.00	0.00	0.00
Depreciación, Deterioro y Amortización Acumulada de Bienes	-1,142,375.17	0.00	0.00	-1,142,375.17	0.00
Activos Diferidos	0.00	0.00	0.00	0.00	0.00
Estimación por Pérdida o Deterioro de Activos no Circulantes	0.00	0.00	0.00	0.00	0.00
Otros Activos no Circulantes	0.00	0.00	0.00	0.00	0.00

"Bajo protesta de decir verdad declaramos que los Estados Financieros y sus notas, son razonablemente correctos y son responsabilidad del emisor"


 LIC. JORGE MANUEL CÉSAR GÓMEZ
 DIRECTOR GENERAL



 LIC. IGNACIO ESQUIVEL MARTÍNEZ
 DIRECTOR ADMINISTRATIVO



 C.P. ROBERTO CARLOS PIÑA CHACÓN
 AUXILIAR DE RECURSOS FINANCIEROS


RADIO COAHUILA
Estado Analítico de la Deuda y Otros Pasivos
Del 01 de enero al 31 de marzo de 2018

Denominación de las Deudas	Moneda de Contratación	Institución o País Acreedor	Saldo Inicial del Periodo	Saldo Final del Periodo
DEUDA PÚBLICA				
Corto Plazo				
Deuda Interna			0.00	0.00
Instituciones de Crédito	Peso		0.00	0.00
Títulos y Valores	Peso		0.00	0.00
Arrendamientos Financieros	Peso		0.00	0.00
Deuda Externa			0.00	0.00
Organismos Financieros Internacionales	Peso		0.00	0.00
Deuda Bilateral	Peso		0.00	0.00
Títulos y Valores	Peso		0.00	0.00
Arrendamientos Financieros	Peso		0.00	0.00
<i>Subtotal Corto Plazo</i>			0.00	0.00
Largo Plazo				
Deuda Interna			0.00	0.00
Instituciones de Crédito	Peso		0.00	0.00
Títulos y Valores	Peso		0.00	0.00
Arrendamientos Financieros	Peso		0.00	0.00
Deuda Externa			0.00	0.00
Organismos Financieros Internacionales	Peso		0.00	0.00
Deuda Bilateral	Peso		0.00	0.00
Títulos y Valores	Peso		0.00	0.00
Arrendamientos Financieros	Peso		0.00	0.00
<i>Subtotal Largo Plazo</i>			0.00	0.00
Otros Pasivos	Peso		132,245.54	60,314.67
Total Deuda y Otros Pasivos			132,245.54	60,314.67

"Bajo protesta de decir verdad declaramos que los Estados Financieros y sus notas, son razonablemente correctos y son responsabilidad del emisor"


 LIC. JORGE MANUEL CÉSAR GÓMEZ
 DIRECTOR GENERAL


 LIC. IGNACIO ESQUIVEL MARTÍNEZ
 DIRECTOR ADMINISTRATIVO


 C.P. ROBERTO CARLOS PIÑA CHACÓN
 AUXILIAR DE RECURSOS FINANCIEROS


Radio Coahuila
Informe Sobre Pasivos Contingentes
Del 01 de enero al 31 de marzo de 2018

Al cierre del primer trimestre
EL Organismo no cuenta con pasivos contingentes.


Bajo protesta de decir verdad declaramos que los Estados Financieros y sus Notas son razonablemente correctos y responsabilidad del emisor



LIC. JORGE MANUEL CÉSAR GÓMEZ
DIRECTOR GENERAL



LIC. IGNACIO ESQUIVEL MARTINEZ
DIRECTOR ADMINISTRATIVO



C.P. ROBERTO CARLOS PIÑA CHACÓN
AUXILIAR DE RECURSOS FINANCIEROS

RADIO COAHUILA		
EFE 01 - Efectivo y Equivalentes		
Descripción	Al 31 de marzo de 2018	Al 31 de diciembre de 2017
Efectivo en Bancos - Tesorería	360,344.12	507,555.50
Efectivo en Bancos - Dependencias	0.00	0.00
Inversiones temporales (hasta 3 meses)	0.00	0.00
Fondos con afectación específica	0.00	0.00
Depósitos de fondos de terceros y otros	0.00	0.00
Total de Efectivo y Equivalentes	360,344.12	507,555.50


“Bajo protesta de decir verdad declaramos que los Estados Financieros y sus notas, son razonablemente correctos y son responsabilidad del emisor”



LIC. JORGE MANUEL CÉSAR GÓMEZ
DIRECTOR GENERAL



LIC. IGNACIO ESQUIVEL MARTINEZ
DIRECTOR ADMINISTRATIVO



C.P. ROBERTO CARLOS PIÑA CHACÓN
AUXILIAR DE RECURSOS FINANCIEROS

RADIO COAHUILA
Conciliación entre los Ingresos Presupuestarios y Contables
Correspondiente del 01 de enero al 31 de marzo de 2018
(Cifras en pesos)

1. Ingresos Presupuestarios		2,438,405.38
2. Más ingresos contables no presupuestarios		0.00
Incremento por variación de inventarios	0.00	
Disminución del exceso de estimaciones por pérdida o deterioro u obsolescencia	0.00	
Disminución del exceso de provisiones	0.00	
Otros ingresos y beneficios varios	0.00	
Otros ingresos contables no presupuestarios	0.00	
3. Menos ingresos presupuestarios no contables		0.00
Productos de capital	0.00	
Aprovechamientos capital	0.00	
Ingresos derivados de financiamientos	0.00	
Otros Ingresos presupuestarios no contables	0.00	
4. Ingresos Contables (4 = 1 + 2 - 3)		2,438,405.38

RADIO COAHUILA
Conciliación entre los Egresos Presupuestarios y los Gastos Contables
Correspondiente del 01 de enero al 31 de marzo de 2018

1. Total de egresos (presupuestarios)		1,890,969.04
2. Menos egresos presupuestarios no contables		19,289.15
Mobiliario y equipo de administración	17,899.15	
Mobiliario y equipo educacional y recreativo	0.00	
Equipo e instrumental médico y de laboratorio	0.00	
Vehículos y equipo de transporte	0.00	
Equipo de defensa y seguridad	0.00	
Maquinaria, otros equipos y herramientas	1,390.00	
Activos biológicos	0.00	
Bienes inmuebles	0.00	
Activos intangibles	0.00	
Obra pública en bienes propios	0.00	
Acciones y participaciones de capital	0.00	
Compra de títulos y valores	0.00	
Inversiones en fideicomisos, mandatos y otros análogos	0.00	
Provisiones para contingencias y otras erogaciones especiales	0.00	
Amortización de la deuda pública	0.00	
Adeudos de ejercicios fiscales anteriores (ADEFAS)	0.00	

Otros Egresos Presupuestales No Contables	19,289.15
---	-----------

3. Más gastos contables no presupuestales		14,500.00
Estimaciones, depreciaciones, deterioros, obsolescencia y amortizaciones	14,500.00	
Provisiones	0.00	
Disminución de inventarios	0.00	
Aumento por insuficiencia de estimaciones por pérdida o deterioro u obsolescencia	0.00	
Aumento por insuficiencia de provisiones	0.00	
Otros Gastos	0.00	
Otros Gastos Contables No Presupuestales	14,500.00	

4. Total de Gasto Contable (4 = 1 - 2 + 3)	1,886,179.89
---	---------------------


“Bajo protesta de decir verdad declaramos que los Estados Financieros y sus notas, son razonablemente correctos y son responsabilidad del emisor”



LIC. JORGE MANUEL CÉSAR GÓMEZ
DIRECTOR GENERAL



LIC. IGNACIO ESQUIVEL MARTINEZ
DIRECTOR ADMINISTRATIVO



C.P ROBERTO CARLOS PIÑA CHACON
AUXILIAR DE RECURSOS FINANCIEROS

NOTAS A LOS ESTADOS FINANCIEROS

AL 31 DE MARZO DE 2018

Con el propósito de dar cumplimiento a los artículos 16 y 19 de la Ley General de Contabilidad Gubernamental, los entes públicos deberán suministrar a los estados financieros sus datos de acuerdo a lo requerido en el presente formato. Los resultados de medición auditada e imparcialidad reflejará con la finalidad que la información sea de mayor utilidad para los usuarios.

- a) Continuidad de operaciones.
- b) Notas de estado.
- c) Notas de gestión administrativa.

a) NOTAS DE DESGLOSE

II. NOTAS AL ESTADO DE SITUACIÓN FINANCIERA

Activo

Efectivo y Equivalentes

Se informa a corte de los fondos con situación específica, al tipo y monto de los recursos, de las inversiones financieras su utilidad su tipo y monto, su clasificación en corto y largo plazo separando aquellas que su vencimiento sea menor a 3 meses.

A continuación se relacionan las cuentas que integran el rubro de efectivo y equivalentes:

Concepto	2018	Observaciones 2018	2017	Observaciones 2017
EFFECTIVO	\$ 338,218.98	Fondo General obtenido por concepto de Subsidio que nos otorga el Gobierno del Estado.	\$ 315,836.68	Fondo General obtenido por concepto de Subsidio que nos otorga el Gobierno del Estado.
BAJOS/ TESORERÍA	\$ 622,127.14	Al 31 de Marzo del 2018, la Entidad Cuenta con recurso disponible en la institución bancaria Banco Mercantil del Norte (Banorte), ingresos ordenados por concepto de Subsidio que nos otorga el Gobierno del Estado para los gastos derivados de la operación de la estación de Radio y por ingresos propios por concepto de patrocinio de emisor promocional.	\$ 191,718.67	Al 31 de diciembre del 2017, la Entidad contaba con recurso disponible en la institución bancaria Banco Mercantil del Norte (Banorte), ingresos ordenados por concepto de Subsidio que nos otorga el Gobierno del Estado para los gastos derivados de la operación de la estación de Radio.
Suma	\$ 960,346.12		\$ 507,555.35	

Derechos a recibir Efectivo y Equivalentes y Bienes o Servicios a Recibir

ESSE

Concepto	2018	Observaciones 2018	2017	Observaciones 2017
IVA ACREDITABLE	\$.00		\$.00	
Subsidios y Subvenciones	\$.00		\$.00	
ANTONIO GOMEZ VILLANUEVA	\$ 26.41	La cobrabilidad de este saldo es menor a un mes.	\$ 26.41	Al 31 de diciembre la entidad contaba con este saldo, y su cobrabilidad es menor a un año.
IGNACIO ESQUIVEL MARTINEZ	\$ 34,110.16	La cobrabilidad de este saldo es menor a un año.	\$ 21,110.16	Al 31 de diciembre la entidad contaba con este saldo, y su cobrabilidad es menor a un año.
JOSE EDUARDO VIELMA RIOS	\$ 709.32	La cobrabilidad de este saldo es menor a un año.	\$ 709.32	Al 31 de diciembre la entidad contaba con este saldo, y su cobrabilidad es menor a un año.
MARIA EUGENIA REVINOSA ALMANZA	\$ 31.70	La cobrabilidad de este saldo es menor a un año.	\$ 31.70	Al 31 de diciembre la entidad contaba con este saldo, y su cobrabilidad es menor a un año.
JUAN FELIX BARRAZA RODRIGUEZ	\$ 42,889.09	La cobrabilidad de este saldo es menor a un año.	\$ 39,737.65	Al 31 de diciembre la entidad contaba con este saldo, y su cobrabilidad es menor a un año.
ALBERTO VAZQUEZ GONZALEZ	\$ 24,993.27	La cobrabilidad de este saldo es menor a un año.	\$ 17,628.01	Al 31 de diciembre la entidad contaba con este saldo, y su cobrabilidad es menor a un año.
SECRETARIA DE FINANZAS	\$ 1.00	La entidad cuenta con este saldo por concepto de subsidio al empleo otorgado al personal de radio comunitaria.	\$.00	Al 31 de diciembre la entidad contaba con este saldo por concepto de subsidio al empleo otorgado al personal de radio comunitaria.
SUBSIDIO AL EMPLEO	\$ 2,624.44	La entidad cuenta con este saldo por concepto de subsidio al empleo otorgado al personal de radio comunitaria.	\$ 4,455.09	Al 31 de diciembre la entidad contaba con este saldo por concepto de subsidio al empleo otorgado al personal de radio comunitaria.
Suma	\$ 105,413.39		\$ 28,996.54	

Otros Derechos a recibir Efectivo y Equivalentes a Corto Plazo

Representan los derechos de corto originados en el desarrollo de las actividades del ente público, de los cuales se espera recibir una contraprestación representada en recursos, bienes o servicios, en un plazo menor e igual a doce meses, no incluidos en las cuentas anteriores.

Concepto	2018	2017	Observaciones 2018	Observaciones 2017
	\$ 0.00	\$ 0.00		
	\$ 0.00	\$ 0.00		
Suma	0.00	0.00		

Bienes Disponibles para su Transformación o Consumo (Inventarios)

ESF4

ESTA NOTA NO APLICA PARA LA ENTIDAD

ESF5

ESTA NOTA NO APLICA PARA LA ENTIDAD

Inversiones Financieras

ESF6

ESTA NOTA NO APLICA PARA LA ENTIDAD

ESF7

ESTA NOTA NO APLICA PARA LA ENTIDAD

ESF8

CUENTA	2018	Observaciones 2018	2017	Observaciones 2017
CONSTRUCCIONES EN PROCESO EN BIENES PROPIOS	\$ 3,906,377.27	Adecuación de la nueva estación de radio y las nuevas instalaciones de Radio Coahuila	\$ 3,906,377.27	Adecuación de la nueva estación de radio y las nuevas instalaciones de Radio Coahuila
MOBILIARIO Y EQUIPO DE ADMINISTRACION	\$ 342,474.73	Depreciación Acumulada: \$ 76,262.81	\$ 339,075.88	Depreciación Acumulada: \$ 76,262.81
MOBILIARIO Y EQUIPO EDUCACIONAL Y RECREATIVO	\$ 41,917.19	Depreciación Acumulada: \$ 15,645.88	\$ 41,917.19	Depreciación Acumulada: \$ 15,645.88
Vehículos y Equipo de Transporte	\$ 693,200.00	Depreciación Acumulada: \$ 213,020.00	\$ 693,200.00	Depreciación Acumulada: \$ 213,020.00
MAQUINARIA, OTROS EQUIPOS Y HERRAMIENTAS	\$ 4,121,486.02	Depreciación Acumulada: \$ 837,746.68	\$ 4,120,096.02	Depreciación Acumulada: \$ 837,746.68
Total Bienes Muebles, Inmuebles, Infraestructura y Construcciones en Proceso	\$ 9,079,453.21		\$ 9,079,868.05	

ESF9

ESTA NOTA NO APLICA PARA LA ENTIDAD

Estimaciones y Deterioros

ESF10

ESTA NOTA NO APLICA PARA LA ENTIDAD

Otros Activos

ESF11

ESTA NOTA NO APLICA PARA LA ENTIDAD

Pasivo

ESF12

Concepto	2018	Observaciones 2018	2017	Observaciones 2017
SERVICIOS PERSONALES POR PAGAR A CORTO PLAZO	\$ 0.00	La Entidad cuenta con este saldo por error al momento de realizar los registros contables.	\$ 0.00	Al 31 de diciembre la entidad contaba con este saldo por error al momento de realizar los registros contables.
PROVEEDORES POR PAGAR A CORTO PLAZO	\$ 0.00	La Entidad cuenta con este saldo por concepto de pago pendiente de IVA y pago pendiente de ISR por sueldos y salarios.	\$ 0.00	Al 31 de diciembre la entidad contaba con este saldo por concepto de pago pendiente de IVA y pago pendiente de ISR por sueldos y salarios.
RETENCIONES Y CONTRIBUCIONES POR PAGAR A CORTO PLAZO	\$ 60,314.67		\$ 132,245.54	

ESTA NOTA NO APLICA PARA LA ENTIDAD

ESTA NOTA NO APLICA PARA LA ENTIDAD

ESTA NOTA NO APLICA PARA LA ENTIDAD

Concepto	2018	Observaciones 2017
TRANSFERENCIAS INTERNAS Y ASIGNACIONES DEL SECTOR PUBLICO	\$ 890,273.90	Se recibieron ingresos por subsidios y transferencias internas, por concepto de pago de nómina al personal de Radio Coahuila por parte de Secretaría de Finanzas.
SUBSIDIOS Y SUBVENCIONES	\$ 1,558,131.48	Se recibieron ingresos por concepto de subsidio por parte del Gobierno del Estado de Coahuila
Suma	2,438,405.38	

ESTA NOTA NO APLICA PARA LA ENTIDAD

Gastos y Otras Pérdidas:

ESTA NOTA NO APLICA PARA LA ENTIDAD

Concepto	Importe
REINTEGRACIONES AL PERSONAL DE CARACTER PERMANENTE	\$ 966,179.00
REINTEGRACIONES AL PERSONAL DE CARACTER TRANSITORIO	\$ 261,413.30
PAGO DE ESTIMULOS A SERVIDORES PUBLICOS	\$ 383,500.00
MATERIALES DE ADMINISTRACION, EMISION DE DOCUMENTOS Y ARTICULOS OFICIALES	\$ 3,153,176
ALIMENTOS Y UTENSILIOS	\$ 3,745,111
MATERIALES Y ARTICULOS DE CONSTRUCCION Y DE REPARACION	\$ 5,058,119
PRODUCTOS QUIMICOS, FARMACEUTICOS, Y DE LABORATORIO	\$ 4,841,500
COMBUSTIBLES, LUBRICANTES Y ADITIVOS	\$ 657,744
PERMANENTES, REPLICACIONES Y ACCESORIOS MENORES	\$ 43,519.95
SERVICIOS BASICOS	\$ 3,621,922
SERVICIOS DE ARRENDAMIENTO	\$ 2,269,202
SERVICIOS PROFESIONALES, CIENTIFICOS Y TECNICOS Y OTROS SERVICIOS	\$ 2,895,711
SERVICIOS FINANCIEROS, BANCARIOS Y COMERCIALES	\$ 269,738.44
SERVICIOS DE INSTALACION, REPARACION, MANTENIMIENTO Y CONSERVACION	\$ 7,997,485
SERVICIOS DE COMUNICACION SOCIAL Y PUBLICIDAD	\$ 146,115.37
SERVICIOS DE TRASLADO Y VIATICOS	\$ 0.00
SERVICIOS OFICIALES	\$ 113,788.54
OTROS SERVICIOS GENERALES	\$ 3,047,000
DISMINUCION DE BIENES POR PERDIDA, OBSOLESCENCIA Y DETERIORO	\$ 14,500.00
SUBSIDIOS	\$ 0.00
Suma de GASTOS Y OTRAS PERDIDAS	1,886,179.89

A su vez se presentan aquellos rubros que en forma individual, representaran el 10.0% o mas del total de los gastos:

Concepto	Importe	%
REINTEGRACIONES AL PERSONAL DE CARACTER PERMANENTE	966,179.00	51%
REINTEGRACIONES AL PERSONAL DE CARACTER TRANSITORIO	261,413.30	14%
SERVICIOS PROFESIONALES, CIENTIFICOS Y TECNICOS Y OTROS SERVICIOS	259,738.44	14%

Se registra un saldo de 14,500 en la cuenta de Disminucion por perdida, obsolescencia y deterioro, por lo que el saldo afecta mis saldos en los demas estados financieros, se detecta una inconsistencia en el sistema contable.

ESTA NOTA NO APLICA PARA LA ENTIDAD

ESTA NOTA NO APLICA PARA LA ENTIDAD

ESTA NOTA NO APLICA PARA LA ENTIDAD

CUENTA	2018	2017
RESULTADOS DEL EJERCICIO (AHORRO/DESAHORRO)	\$ 0.00	\$ 0.00
RESULTADOS DE EJERCICIOS ANTERIORES	\$ 9,558,442.61	\$ 9,558,442.61
RECTIFICACIONES DE RESULTADOS DE EJERCICIOS ANTERIORES	\$ -1,182,145.22	\$ -1,182,145.22
Total Hacienda Poblacional Patrimonio Gubernado	8,376,297.39	8,376,297.39

IV) NOTAS AL ESTADO DE FLUJOS DE EFECTIVO Efectivo y equivalentes

Flujo de efectivo se ha calculado sobre la base que tienen en la cuenta sobre del Estado de Flujo de Efectivo en la cuenta de efectivo y equivalente de como sigue:

Concepto	Al 31 de marzo del 2018	Al 31 de diciembre del 2017
EFECTIVO Y EQUIVALENTES	5,960,344.12	5,607,556.80
Total de Activo Circulante	960,344.12	807,359.50

CUENTA	2018	2017
CONSTRUCCIONES EN PROCESO EN BIENES PROPIOS	0.00	0.00
MOBILIARIO Y EQUIPO DE ADMINISTRACION	17,899.15	97,983.41
MOBILIARIO Y EQUIPO EDUCACIONAL Y RECREATIVO	0.00	440.00
Vehiculos	0.00	0.00
MAQUINARIA, OTROS EQUIPOS Y HERRAMIENTAS	1,390.00	0.00
Total Bienes Inmuebles, Infraestructura y Construcciones en proceso	19,289.15	159,0728.83
	17,899.15	178,8553.24

Conciliación de los flujos de Efectivo Netos de las Actividades de Operación y el Estado de Administración antes de los flujos de Administración

CUENTA	2018	2017
FLUJOS DE EFECTIVO NETOS DE LAS ACTIVIDADES DE OPERACION	47,207.71	21,087.14

Se registra una diferencia en la conciliación de los flujos de Efectivos netos por una inconciliación en el sistema contable.

Las cuentas que aparecen en el cuadro anterior, de ser necesarias y viables como evidencia suficiente al formato que se sigue o para cualquier otra finalidad, se presentarán en el formato que se sigue o para cualquier otra finalidad.

CONCILIACION ENTRE LOS EGRESOS PRESUPUESTARIOS Y CONTABLES, así COMO ENTRE LOS EGRESOS PRESUPUESTARIOS Y LOS GASTOS CONTABLES

La conciliación se presentará atendiendo a lo dispuesto por el Acuerdo por el que se emite el formato de conciliación entre los ingresos presupuestarios y contables, así como entre los egresos presupuestarios y los gastos contables.


RADIO CORRUILA	
Conciliación entre los Ingresos Presupuestarios y Contables	
Del 1 de Enero al 31 de Marzo de 2018	
(Cifras en pesos)	
1. Ingresos Presupuestari	2,438,405.38
2. Mas Ingresos	0
- Contribuciones	\$ 0.00
- Donaciones	\$ 0.00
- Otros	\$ 0.00
- Otros ingresos	\$ 0.00
3. Menos Ingresos	0
- Inconvenientes	0
- Agreventas	0
- Ingresos	0
- Otros ingresos presupuest	0
4. Ingresos Contables (4)	2,438,405.38


RADIO CORRUILA	
Conciliación entre los Egresos Presupuestarios y los Gastos Contables	
Del 1 de Enero al 31 de Enero de 2017	
1. Total de egresos (Presup)	1,890,968.04
2. Menos egresos presup	19,289.15
- Contribuciones	\$ 17,899.15
- Donaciones	\$ 0.00
- Otros	\$ 0.00
- Otros egresos	\$ 0.00
- Ingresos	\$ 0.00
- Inconvenientes	\$ 1,390.00
- Otros	\$ 0.00

Deportes	\$ 0.00
Recreo	\$ 0.00
Urbano	\$ 0.00
Actividades y	\$ 0.00
Completar de	\$ 0.00
Inventarios	\$ 0.00
Provisiones	\$ 0.00
Anticipos	\$ 0.00
Adelantos de	\$ 0.00
Otros	\$ 0.00
Ciudad Fideicomiso	19,289.15

3. Más Gasto Contables N		14,500
Compras	\$ 14,500.00	
Provisiones	\$ 0.00	
Consumos	\$ 0.00	
Adelantos	\$ 0.00	
Otros	\$ 0.00	
Otros Gastos Contables	\$ 0.00	
	14,500	

4. Saldo de Gasto Contable **4,898,179.99**


 LIC. JORGE MANUEL CESAR GÓMEZ
 DIRECTOR GENERAL


 LIC. IGNACIO ESQUIVEL MARTINEZ
 DIRECTOR ADMINISTRATIVO

C. P. ROBERTO CARLOS PINA CHACON
 AUXILIAR DE RECURSOS FINANCIEROS

RADIO COAHUILA

Del 01 de enero al 31 de marzo de 2018

CUENTAS DE ORDEN CONTABLES


CUENTA	SALDO INICIAL	CARGOS	ABONOS	SALDO FINAL
7 CUENTAS DE ORDEN CONTABLES	0.00			0.00
7.1 VALORES	0.00	0.00	0.00	0.00
7.1.1 Valores en Custodia	0.00	0.00	0.00	0.00
7.1.2 Custodia de Valores	0.00	0.00	0.00	0.00
7.1.3 Instrumentos de Crédito Prestados a Formadores de Mercado	0.00	0.00	0.00	0.00
7.1.4 Préstamo de Instrumentos de Crédito a Formadores de Mercado y su Garantía	0.00	0.00	0.00	0.00
7.1.5 Instrumentos de Crédito Recibidos en Garantía de los Formadores de Mercado	0.00	0.00	0.00	0.00
7.1.6 Garantía de Créditos Recibidos de los Formadores de Mercado	0.00	0.00	0.00	0.00
7.2 EMISION DE OBLIGACIONES	0.00	0.00	0.00	0.00
7.2.1 Autorización para la Emisión de Bonos, Títulos y Valores de la Deuda Pública Interna	0.00	0.00	0.00	0.00
7.2.2 Autorización para la Emisión de Bonos, Títulos y Valores de la Deuda Pública Externa	0.00	0.00	0.00	0.00
7.2.3 Emisiones Autorizadas de la Deuda Pública Interna y Externa	0.00	0.00	0.00	0.00
7.2.4 Suscripción de Contratos de Préstamos y Otras Obligaciones de la Deuda Pública Interna	0.00	0.00	0.00	0.00
7.2.5 Suscripción de Contratos de Préstamos y Otras Obligaciones de la Deuda Pública Externa	0.00	0.00	0.00	0.00
7.2.6 Contratos de Préstamos y Otras Obligaciones de la Deuda Pública Interna y Externa	0.00	0.00	0.00	0.00
7.3 AVALES Y GARANTIAS	0.00	0.00	0.00	0.00
7.3.1 Avales Autorizados	0.00	0.00	0.00	0.00
7.3.2 Avales Firmados	0.00	0.00	0.00	0.00
7.3.3 Fianzas y Garantías Recibidas por Deudas a Cobrar	0.00	0.00	0.00	0.00
7.3.4 Fianzas y Garantías Recibidas	0.00	0.00	0.00	0.00
7.3.5 Fianzas Otorgadas para Respaldar Obligaciones no Fiscales del Gobierno	0.00	0.00	0.00	0.00
7.3.6 Fianzas Otorgadas del Gobierno para Respaldar Obligaciones no Fiscales	0.00	0.00	0.00	0.00
7.4 JUICIOS	0.00	0.00	0.00	0.00
7.4.1 Demandas Judicial en Proceso de Resolución	0.00	0.00	0.00	0.00

7.4.2 Resolución de Demandas en Proceso Judicial	0.00	0.00	0.00	0.00	0.00
7.5 INVERSION MEDIANTE PROYECTOS PARA PRESTACION DE SERVICIOS (PPS) Y SIMILARES	0.00	0.00	0.00	0.00	0.00
7.5.1 Contratos para Inversión Mediante Proyectos para Prestación de Servicios (PPS) y Similares	0.00	0.00	0.00	0.00	0.00
7.5.2 Inversión Pública Contratada Mediante Proyectos para Prestación de Servicios (PPS) y Similares	0.00	0.00	0.00	0.00	0.00
7.6 BIENES EN CONCESIONADOS O EN COMODATO	0.00	0.00	0.00	0.00	0.00
7.6.1 Bienes Bajo Contrato en Concesión	0.00	0.00	0.00	0.00	0.00
7.6.2 Contrato de Concesión por Bienes	0.00	0.00	0.00	0.00	0.00
7.6.3 Bienes Bajo Contrato en Comodato	0.00	0.00	0.00	0.00	0.00
7.6.4 Contrato de Comodato por Bienes	0.00	0.00	0.00	0.00	0.00

Nota 1: Las cuentas de orden contables señaladas en el recuadro, son las mínimas necesarias, se podrán abrir otras, de acuerdo con las necesidades de los entes públicos. Inclúyase las cuentas de orden de las cuentas arqueológicas, artísticas e históricas.

"Bajo protesta de decir verdad declaramos que los Estados Financieros y sus notas, son razonablemente correctos y son responsabilidad del emisor"


 LIC. JORGE MANDEL CÉSAR GÓMEZ
 DIRECTOR GENERAL


 LIC. IGNACIO ESQUIVEL MARTINEZ
 DIRECTOR ADMINISTRATIVO


 C. P. ROBERTO CARLOS PIÑA CHACON
 AUXILIAR DE RECURSOS FINANCIEROS

RADIO COAHUILA
 Del 01 de enero al 31 de marzo de 2018
CUENTAS DE ORDEN PRESUPUESTALES

CUENTA	SALDO INICIAL	CARGOS	ABONOS	SALDO FINAL
8 CUENTAS DE ORDEN PRESUPUESTARIAS	0.00	40,931,548.92	40,931,548.92	0.00
8.1 LEY DE INGRESOS	0.00	15,929,301.76	15,929,301.76	0.00
8.1.1 Ley de Ingresos Estimada	0.00	10,500,491.00	0.00	10,500,491.00
8.1.2 Ley de Ingresos por Ejecutar	0.00	2,714,405.38	10,776,491.00	8,062,085.62
8.1.3 Modificaciones a la Ley de Ingresos Estimada	0.00	276,000.00	276,000.00	0.00
8.1.4 Ley de Ingresos Devengada	0.00	2,438,405.38	2,438,405.38	0.00
8.1.5 Ley de Ingresos Recaudada	0.00	0.00	2,438,405.38	2,438,405.38
8.2 PRESUPUESTO DE EGRESOS	0.00	25,002,247.16	25,002,247.16	0.00
8.2.1 Presupuesto de Egresos Aprobado	0.00	0.00	10,500,491.00	10,500,491.00
8.2.2 Presupuesto de Egresos por Ejercer	0.00	13,969,431.00	5,359,909.04	8,609,521.96
8.2.3 Modificaciones al Presupuesto de Egresos Aprobado	0.00	3,468,940.00	3,468,940.00	0.00
8.2.4 Presupuesto de Egresos Comprometido	0.00	1,890,969.04	1,890,969.04	0.00
8.2.5 Presupuesto de Egresos Devengado	0.00	1,890,969.04	1,890,969.04	0.00
8.2.6 Presupuesto de Egresos Ejercido	0.00	1,890,969.04	1,890,969.04	0.00
8.2.7 Presupuesto de Egresos Pagado	0.00	1,890,969.04	0.00	1,890,969.04

"Bajo protesta de decir verdad declaramos que los Estados Financieros y sus notas, son razonablemente correctos y son responsabilidad del emisor"

 LIC. JORGE MANUEL CÉSAR GÓMEZ
 DIRECTOR GENERAL



 LIC. IGNACIO ESQUIVEL MARTINEZ
 DIRECTOR ADMINISTRATIVO

 C.P ROBERTO CARLOS PIÑA CHACON
 AUXILIAR DE RECURSOS FINANCIEROS

INFORMACIÓN CONTABLE

IX.- NOTAS A LOS ESTADOS FINANCIEROS

Fuente: Artículo 46 fracción I inciso g) de la LGCG y Capítulo VII del Manual de Contabilidad Gubernamental



c) NOTAS DE GESTIÓN ADMINISTRATIVA

1. Introducción

El objetivo del presente documento es la revelación de contexto y los aspectos económicos más relevantes que influyeron en las decisiones del periodo, y que deberán ser consideradas en la elaboración de los estados financieros para la mayor comprensión de los mismos.

2. Panorama Económico y Financiero

Radio Coahuila percibe como único ingreso el presupuesto que el Estado de Coahuila le otorga, en el que se incluyen los capítulos necesarios para cubrir los gastos en el ejercicio de su función principal.

3. Autorización e Historia

a) Radio Coahuila es un organismo público descentralizado del gobierno del estado y fue creado el viernes 28 de febrero del 2014.

4. Organización y Objeto Social

a) Tiene por objeto la promoción por medio de sus programas la divulgación de fines a la orientación social, cultural y cívica para contribuir al fortalecimiento de la integración nacional y estatal y al mejoramiento de las formas de convivencia humana.

b) Radio Coahuila tiene como actividad principal la transmisión de programas de interés social para los diferentes sectores de la comunidad que propicien su desarrollo social, cultural y cívico.

c) Estas notas corresponden al ejercicio del 1 de enero al 31 de marzo del 2018

d) Se encuentra inscrito en la Secretaria de Hacienda y Crédito Público, con el registro federal de contribuyente RCO140228BR3 bajo el régimen de Persona Moral con fines no lucrativos.

e) Contribuciones Obligadas a Retener

Retención Mensual de ISR por Sueldos y Salarios

f) Junta de Gobierno, Dirección General, Directores de Área, Locutores, Colaboradores, Reporteros, Recursos Humanos, Recursos Financieros.



- g) La entidad no maneja Fideicomisos, mandatos o cualquier análogo.

5. Bases de Preparación de los Estados Financieros

- a) La elaboración y presentación de los estados financieros y sus notas, atienden a los requerimientos necesarios dentro del marco conceptual del CONAC.
- b) La entidad se apega a las disposiciones en la ley de contabilidad gubernamental.
- c) El registro de las operaciones y la elaboración de los estados Financieros se encuentran sustentados en los postulados básicos de la contabilidad gubernamental.
- d) no cuenta con normatividad supletoria.
- e) Radio Coahuila desde el 1 de marzo del 2017 implemento el Sistema Automatizado de Administración y Contabilidad Gubernamental. Anteriormente no contábamos con ningún tipo de sistema contable.

6. Políticas de Contabilidad Significativas

- a) La entidad se basa en el Acuerdo por el que se emiten las reglas específicas y valoración del patrimonio.
En los parámetros de estimación de vida útil que emite el CONAC.
- b) No se realizaron operaciones en el extranjero.
- c) No se realizaron inversiones en acciones de compañías.
- c) Esta nota no aplica a la Entidad.
- e) Los empleados de Radio Coahuila están adheridos al sistema de pensiones del Gobierno del Estado.
- f) No se realizaron provisiones.
- g) No se realizaron reservas
- h) Se realizaron correcciones mínimas por errores contables de redondeo.



j) La depuración y cancelación de saldos son de acuerdo a la normatividad del CONAC.

7. Posición en Moneda Extranjera y Protección por Riesgo Cambiario

Esta nota no aplica a la Entidad

8. Reporte Analítico del Activo

Debe mostrar la siguiente información:

- a) Radio Coahuila se basa en la "Guía de vida útil estimada y porcentajes de depreciación" que emite el CONAC.
- b) Se aplicaron cambios en el porcentaje de depreciación en el equipo de satélite y equipo de refrigeración del mismo por motivos de uso rudo, ya que el equipo se encuentra operando las 24 horas del día.
- c) Esta nota no aplica a la Entidad
- d) No se realizan inversiones Financieras.
- e) No existe un valor activado
- f) No existen otras circunstancias que afecten el activo.
- g) No se registran desmantelamientos.
- h) Se administra el control de bienes mediante el Sistema Contable SAACG.NET, y se realiza la planeación de la utilización de los bienes por parte de Dirección General.

9. Fideicomisos, Mandatos y Análogos

Esta nota no aplica a la Entidad.

10. Reporte de la Recaudación

Radio Coahuila recibe fondos directamente del Estado de Coahuila, fuente de financiamiento que se recauda quincenalmente mediante el capítulo 4000.

11. Información sobre la Deuda y el Reporte Analítico de la Deuda

No se registra endeudamiento.



12. Calificaciones otorgadas

Esta nota no aplica a la entidad.

13. Proceso de Mejora

Radio Coahuila realiza el presupuesto de Egresos basado en el módulo de Catálogos, Clasificación por objeto gasto, para un mejoramiento de la calidad del gasto público.

14. Información por Segmentos

Esta nota no aplica a la entidad.

15. Eventos Posteriores al Cierre

No existen eventos posteriores al cierre del periodo.

16. Partes Relacionadas

Esta nota no aplica a la entidad.

Bajo protesta de decir verdad declaramos que los Estados Financieros y sus Notas son razonablemente correctos y responsabilidad del emisor

LIC. JORGE MANUEL CESAR GOMEZ
DIRECTOR GENERAL

LIC. IGNACIO ESQUIVEL MARTINEZ
DIRECTOR ADMINISTRATIVO

C.P. ROBERTO CARLOS PIÑA CHACON
AUXILIAR DE RECURSOS FINANCIEROS

RADIO COAHUILA
Balanza de Comprobación
Del 01 de enero al 31 de marzo de 2018

CÓDIGO	CUENTA CONTABLE	SALDO INICIAL	CARGOS	ABONOS	SALDO FINAL
1	ACTIVO	8,518,542.93	5,030,797.26	4,550,502.64	8,998,837.55
1.1	ACTIVO CIRCULANTE	580,262.04	5,011,508.11	4,536,002.64	1,065,757.51
1.1.1	EFFECTIVO Y EQUIVALENTES	507,555.50	2,415,522.52	1,962,733.90	960,344.12
1.1.1.1	EFFECTIVO	315,836.68	47,140.31	24,760.01	338,216.98
1.1.1.2	BANCOS/TESORERÍA	191,718.82	2,368,382.21	1,937,973.89	622,127.14
1.1.1.3	BANCOS/DEPENDENCIAS Y OTROS	0.00	0.00	0.00	0.00
1.1.1.4	INVERSIONES TEMPORALES (HASTA 3 MESES)	0.00	0.00	0.00	0.00
1.1.1.5	FONDOS CON AFECTACIÓN ESPECÍFICA	0.00	0.00	0.00	0.00
1.1.1.6	DEPÓSITOS DE FONDOS DE TERCEROS EN GARANTÍA Y/O ADMINISTRACIÓN	0.00	0.00	0.00	0.00
1.1.1.9	OTROS EFFECTIVOS Y EQUIVALENTES	0.00	0.00	0.00	0.00
1.1.2	DERECHOS A RECIBIR EFFECTIVO O EQUIVALENTES	82,696.54	2,595,985.59	2,573,268.74	105,413.39
1.1.2.1	INVERSIONES FINANCIERAS DE CORTO PLAZO	0.00	0.00	0.00	0.00
1.1.2.2	CUENTAS POR COBRAR A CORTO PLAZO	0.00	2,438,405.38	2,438,405.38	0.00
1.1.2.3	DEUDORES DIVERSOS POR COBRAR A CORTO PLAZO	79,241.45	83,173.69	59,655.19	102,759.95
1.1.2.4	INGRESOS POR RECUPERAR A CORTO PLAZO	0.00	0.00	0.00	0.00
1.1.2.5	DEUDORES POR ANTICIPOS DE LA TESORERÍA A CORTO PLAZO	0.00	0.00	0.00	0.00
1.1.2.6	PRÉSTAMOS OTORGADOS A CORTO PLAZO	0.00	0.00	0.00	0.00
1.1.2.9	OTROS DERECHOS A RECIBIR EFFECTIVO O EQUIVALENTES A CORTO PLAZO	3,455.09	74,406.52	75,208.17	2,653.44
1.1.3	DERECHOS A RECIBIR BIENES O SERVICIOS	0.00	0.00	0.00	0.00
1.1.3.1	ANTICIPO A PROVEEDORES POR ADQUISICIÓN DE BIENES Y PRESTACIÓN DE SERVICIOS A CORTO PLAZO	0.00	0.00	0.00	0.00
1.1.3.2	ANTICIPO A PROVEEDORES POR ADQUISICIÓN DE BIENES INMUEBLES Y MUEBLES A CORTO PLAZO	0.00	0.00	0.00	0.00
1.1.3.3	ANTICIPO A PROVEEDORES POR ADQUISICIÓN DE BIENES INTANGIBLES A CORTO PLAZO	0.00	0.00	0.00	0.00
1.1.3.4	ANTICIPO A CONTRATISTAS POR OBRAS PÚBLICAS A CORTO PLAZO	0.00	0.00	0.00	0.00
1.1.3.9	OTROS DERECHOS A RECIBIR BIENES O SERVICIOS A CORTO PLAZO	0.00	0.00	0.00	0.00
1.1.4	INVENTARIOS	0.00	0.00	0.00	0.00
1.1.4.1	INVENTARIO DE MERCANCÍAS PARA VENTA	0.00	0.00	0.00	0.00
1.1.4.2	INVENTARIO DE MERCANCÍAS TERMINADAS	0.00	0.00	0.00	0.00
1.1.4.3	INVENTARIO DE MERCANCÍAS EN PROCESO DE ELABORACIÓN	0.00	0.00	0.00	0.00
1.1.4.4	INVENTARIO DE MATERIAS PRIMAS, MATERIALES Y SUMINISTROS PARA PRODUCCIÓN	0.00	0.00	0.00	0.00
1.1.4.5	BIENES EN TRÁNSITO	0.00	0.00	0.00	0.00
1.1.6	ALMACENES	0.00	0.00	0.00	0.00
1.1.5.1	ALMACÉN DE MATERIALES Y SUMINISTROS DE CONSUMO	0.00	0.00	0.00	0.00
1.1.6	ESTIMACIÓN POR PÉRDIDA O DETERIORO DE ACTIVOS CIRCULANTES	0.00	0.00	0.00	0.00
1.1.6.1	ESTIMACIONES PARA CUENTAS INCOBRABLES POR DERECHOS A RECIBIR EFFECTIVO O EQUIVALENTES	0.00	0.00	0.00	0.00
1.1.6.2	ESTIMACIÓN POR DETERIORO DE INVENTARIOS	0.00	0.00	0.00	0.00
1.1.9	OTROS ACTIVOS CIRCULANTES	0.00	0.00	0.00	0.00
1.1.9.1	VALORES EN GARANTÍA	0.00	0.00	0.00	0.00
1.1.9.2	BIENES EN GARANTÍA (EXCLUYE DEPÓSITOS DE FONDOS)	0.00	0.00	0.00	0.00
1.1.9.3	BIENES DERIVADOS DE EMBARGOS, DECOMISOS, ASEGURAMIENTOS Y DACIÓN EN PAGO	0.00	0.00	0.00	0.00
1.1.9.4	ADQUISICIÓN CON FONDOS DE TERCEROS	0.00	0.00	0.00	0.00
1.2	ACTIVO NO CIRCULANTE	7,928,290.89	19,269.15	14,500.00	7,933,080.04
1.2.1	INVERSIONES FINANCIERAS A LARGO PLAZO	0.00	0.00	0.00	0.00
1.2.1.1	INVERSIONES A LARGO PLAZO	0.00	0.00	0.00	0.00
1.2.1.2	TÍTULOS Y VALORES A LARGO PLAZO	0.00	0.00	0.00	0.00
1.2.1.3	FIDEICOMISOS, MANDATOS Y CONTRATOS ANÁLOGOS	0.00	0.00	0.00	0.00
1.2.1.4	PARTICIPACIONES Y APORTACIONES DE CAPITAL	0.00	0.00	0.00	0.00
1.2.2	DERECHOS A RECIBIR EFFECTIVO O EQUIVALENTES A LARGO PLAZO	0.00	0.00	0.00	0.00
1.2.2.1	DOCUMENTOS POR COBRAR A LARGO PLAZO	0.00	0.00	0.00	0.00
1.2.2.2	DEUDORES DIVERSOS A LARGO PLAZO	0.00	0.00	0.00	0.00
1.2.2.3	INGRESOS POR RECUPERAR A LARGO PLAZO	0.00	0.00	0.00	0.00
1.2.2.4	PRÉSTAMOS OTORGADOS A LARGO PLAZO	0.00	0.00	0.00	0.00
1.2.2.9	OTROS DERECHOS A RECIBIR EFFECTIVO O EQUIVALENTES A LARGO PLAZO	0.00	0.00	0.00	0.00
1.2.3	BIENES INMUEBLES, INFRAESTRUCTURA Y CONSTRUCCIONES EN PROCESO	3,906,377.27	0.00	0.00	3,906,377.27
1.2.3.1	TERRENOS	0.00	0.00	0.00	0.00
1.2.3.2	VIVIENDAS	0.00	0.00	0.00	0.00
1.2.3.3	EDIFICIOS NO HABITACIONALES	0.00	0.00	0.00	0.00
1.2.3.4	INFRAESTRUCTURA	0.00	0.00	0.00	0.00
1.2.3.5	CONSTRUCCIONES EN PROCESO EN BIENES DE DOMINIO PÚBLICO	0.00	0.00	0.00	0.00
1.2.3.6	CONSTRUCCIONES EN PROCESO EN BIENES PROPIOS	3,906,377.27	0.00	0.00	3,906,377.27
1.2.3.9	OTROS BIENES INMUEBLES	0.00	0.00	0.00	0.00
1.2.4	BIENES MUEBLES	5,164,288.79	19,269.15	14,500.00	5,169,077.94
1.2.4.1	MOBILIARIO Y EQUIPO DE ADMINISTRACIÓN	339,075.58	17,899.15	14,500.00	342,474.73
1.2.4.2	MOBILIARIO Y EQUIPO EDUCACIONAL Y RECREATIVO	41,917.19	0.00	0.00	41,917.19
1.2.4.3	EQUIPO E INSTRUMENTAL MÉDICO Y DE LABORATORIO	0.00	0.00	0.00	0.00
1.2.4.4	VEHÍCULOS Y EQUIPO DE TRANSPORTE	663,200.00	0.00	0.00	663,200.00
1.2.4.5	EQUIPO DE DEFENSA Y SEGURIDAD	0.00	0.00	0.00	0.00
1.2.4.6	MAQUINARIA, OTROS EQUIPOS Y HERRAMIENTAS	4,120,096.02	1,390.00	0.00	4,121,486.02
1.2.4.7	COLECCIONES, OBRAS DE ARTE Y OBJETOS VALIOSOS	0.00	0.00	0.00	0.00
1.2.4.8	ACTIVOS BIOLÓGICOS	0.00	0.00	0.00	0.00

1.2.5	ACTIVOS INTANGIBLES	0.00	0.00	0.00	0.00
1.2.5.1	SOFTWARE	0.00	0.00	0.00	0.00
1.2.5.2	PATENTES, MARCAS Y DERECHOS	0.00	0.00	0.00	0.00
1.2.5.3	CONCESIONES Y FRANQUICIAS	0.00	0.00	0.00	0.00
1.2.5.4	LICENCIAS	0.00	0.00	0.00	0.00
1.2.5.9	OTROS ACTIVOS INTANGIBLES	0.00	0.00	0.00	0.00
1.2.6	DEPRECIACIÓN, DETERIORO Y AMORTIZACIÓN ACUMULADA DE BIENES	1,142,375.17	0.00	0.00	1,142,375.17
1.2.6.1	DEPRECIACIÓN ACUMULADA DE BIENES INMUEBLES	0.00	0.00	0.00	0.00
1.2.6.2	DEPRECIACIÓN ACUMULADA DE INFRAESTRUCTURA	0.00	0.00	0.00	0.00
1.2.6.3	DEPRECIACIÓN ACUMULADA DE BIENES MUEBLES	1,142,375.17	0.00	0.00	1,142,375.17
1.2.6.4	DETERIORO ACUMULADO DE ACTIVOS BIOLÓGICOS	0.00	0.00	0.00	0.00
1.2.6.6	AMORTIZACIÓN ACUMULADA DE ACTIVOS INTANGIBLES	0.00	0.00	0.00	0.00
1.2.7	ACTIVOS DIFERIDOS	0.00	0.00	0.00	0.00
1.2.7.1	ESTUDIOS, FORMULACIÓN Y EVALUACIÓN DE PROYECTOS	0.00	0.00	0.00	0.00
1.2.7.2	DERECHOS SOBRE BIENES EN RÉGIMEN DE ARRENDAMIENTO FINANCIERO	0.00	0.00	0.00	0.00
1.2.7.3	GASTOS PAGADOS POR ADELANTADO A LARGO PLAZO	0.00	0.00	0.00	0.00
1.2.7.4	ANTICIPOS A LARGO PLAZO	0.00	0.00	0.00	0.00
1.2.7.5	BENEFICIOS AL RETIRO DE EMPLEADOS PAGADOS POR ADELANTADO	0.00	0.00	0.00	0.00
1.2.7.9	OTROS ACTIVOS DIFERIDOS	0.00	0.00	0.00	0.00
1.2.8	ESTIMACIÓN POR PÉRDIDA O DETERIORO DE ACTIVOS NO CIRCULANTES	0.00	0.00	0.00	0.00
1.2.8.1	ESTIMACIONES POR PÉRDIDA DE CUENTAS INCOBRABLES DE DOCUMENTOS POR COBRAR A LARGO PLAZO	0.00	0.00	0.00	0.00
1.2.8.2	ESTIMACIONES POR PÉRDIDA DE CUENTAS INCOBRABLES DE DEUDORES DIVERSOS POR COBRAR A LARGO PLAZO	0.00	0.00	0.00	0.00
1.2.8.3	ESTIMACIONES POR PÉRDIDA DE CUENTAS INCOBRABLES DE INGRESOS POR COBRAR A LARGO PLAZO	0.00	0.00	0.00	0.00
1.2.8.4	ESTIMACIONES POR PÉRDIDA DE CUENTAS INCOBRABLES DE PRESTAMOS OTORGADOS A LARGO PLAZO	0.00	0.00	0.00	0.00
1.2.8.9	ESTIMACIONES POR PÉRDIDA DE OTRAS CUENTAS INCOBRABLES A LARGO PLAZO	0.00	0.00	0.00	0.00
1.2.9	OTROS ACTIVOS NO CIRCULANTES	0.00	0.00	0.00	0.00
1.2.9.1	BIENES EN CONCESIÓN	0.00	0.00	0.00	0.00
1.2.9.2	BIENES EN ARRENDAMIENTO FINANCIERO	0.00	0.00	0.00	0.00
1.2.9.3	BIENES EN COMODATO	0.00	0.00	0.00	0.00
2	PASIVO	132,245.54	2,118,826.21	2,046,895.34	60,314.67
2.1	PASIVO CIRCULANTE	132,245.54	2,118,826.21	2,046,895.34	60,314.67
2.1.1	CUENTAS POR PAGAR A CORTO PLAZO	132,245.54	2,118,826.21	2,046,895.34	60,314.67
2.1.1.1	SERVICIOS PERSONALES POR PAGAR A CORTO PLAZO	0.00	1,245,224.06	1,245,224.06	0.00
2.1.1.2	PROVEEDORES POR PAGAR A CORTO PLAZO	0.00	626,455.83	626,455.83	0.00
2.1.1.3	CONTRATISTAS POR OBRAS PÚBLICAS POR PAGAR A CORTO PLAZO	0.00	0.00	0.00	0.00
2.1.1.4	PARTICIPACIONES Y APORTACIONES POR PAGAR A CORTO PLAZO	0.00	0.00	0.00	0.00
2.1.1.5	TRANSFERENCIAS OTORGADAS POR PAGAR A CORTO PLAZO	0.00	0.00	0.00	0.00
2.1.1.6	INTERESES, COMISIONES Y OTROS GASTOS DE LA DEUDA PÚBLICA POR PAGAR A CORTO PLAZO	0.00	0.00	0.00	0.00
2.1.1.7	RETENCIONES Y CONTRIBUCIONES POR PAGAR A CORTO PLAZO	132,245.54	227,857.17	155,926.30	60,314.67
2.1.1.8	DEVOLUCIONES DE LA LEY DE INGRESOS POR PAGAR A CORTO PLAZO	0.00	0.00	0.00	0.00
2.1.1.9	OTRAS CUENTAS POR PAGAR A CORTO PLAZO	0.00	0.00	0.00	0.00
2.1.2	DOCUMENTOS POR PAGAR A CORTO PLAZO	0.00	0.00	0.00	0.00
2.1.2.1	DOCUMENTOS COMERCIALES POR PAGAR A CORTO PLAZO	0.00	0.00	0.00	0.00
2.1.2.2	DOCUMENTOS CON CONTRATISTAS POR OBRAS PÚBLICAS POR PAGAR A CORTO PLAZO	0.00	0.00	0.00	0.00
2.1.2.9	OTROS DOCUMENTOS POR PAGAR A CORTO PLAZO	0.00	0.00	0.00	0.00
2.1.3	PORCIÓN A CORTO PLAZO DE LA DEUDA PÚBLICA A LARGO PLAZO	0.00	0.00	0.00	0.00
2.1.3.1	PORCIÓN A CORTO PLAZO DE LA DEUDA PÚBLICA INTERNA	0.00	0.00	0.00	0.00
2.1.3.2	PORCIÓN A CORTO PLAZO DE LA DEUDA PÚBLICA EXTERNA	0.00	0.00	0.00	0.00
2.1.3.3	PORCIÓN A CORTO PLAZO DE ARRENDAMIENTO FINANCIERO	0.00	0.00	0.00	0.00
2.1.4	TÍTULOS Y VALORES A CORTO PLAZO	0.00	0.00	0.00	0.00
2.1.4.1	TÍTULOS Y VALORES DE LA DEUDA PÚBLICA INTERNA A CORTO PLAZO	0.00	0.00	0.00	0.00
2.1.4.2	TÍTULOS Y VALORES DE LA DEUDA PÚBLICA EXTERNA A CORTO PLAZO	0.00	0.00	0.00	0.00
2.1.5	PASIVOS DIFERIDOS A CORTO PLAZO	0.00	0.00	0.00	0.00
2.1.5.1	INGRESOS COBRADOS POR ADELANTADO A CORTO PLAZO	0.00	0.00	0.00	0.00
2.1.5.2	INTERESES COBRADOS POR ADELANTADO A CORTO PLAZO	0.00	0.00	0.00	0.00
2.1.5.9	OTROS PASIVOS DIFERIDOS A CORTO PLAZO	0.00	0.00	0.00	0.00
2.1.6	FONDOS Y BIENES DE TERCEROS EN GARANTÍA Y/O ADMINISTRACIÓN A CORTO PLAZO	0.00	0.00	0.00	0.00
2.1.6.1	FONDOS EN GARANTÍA A CORTO PLAZO	0.00	0.00	0.00	0.00
2.1.6.2	FONDOS EN ADMINISTRACIÓN A CORTO PLAZO	0.00	0.00	0.00	0.00
2.1.6.3	FONDOS CONTINGENTES A CORTO PLAZO	0.00	0.00	0.00	0.00
2.1.6.4	FONDOS DE FIDEICOMISOS, MANDATOS Y CONTRATOS ANÁLOGOS A CORTO PLAZO	0.00	0.00	0.00	0.00
2.1.6.5	OTROS FONDOS DE TERCEROS EN GARANTÍA Y/O ADMINISTRACIÓN A CORTO PLAZO	0.00	0.00	0.00	0.00
2.1.6.6	VALORES Y BIENES EN GARANTÍA A CORTO PLAZO	0.00	0.00	0.00	0.00
2.1.7	PROVISIONES A CORTO PLAZO	0.00	0.00	0.00	0.00
2.1.7.1	PROVISIÓN PARA DEMANDAS Y JUICIOS A CORTO PLAZO	0.00	0.00	0.00	0.00
2.1.7.2	PROVISIÓN PARA CONTINGENCIAS A CORTO PLAZO	0.00	0.00	0.00	0.00
2.1.7.9	OTRAS PROVISIONES A CORTO PLAZO	0.00	0.00	0.00	0.00
2.1.9	OTROS PASIVOS A CORTO PLAZO	0.00	0.00	0.00	0.00
2.1.9.1	INGRESOS POR CLASIFICAR	0.00	0.00	0.00	0.00
2.1.9.2	RECUPERACIÓN POR PARTICIPAR	0.00	0.00	0.00	0.00
2.1.9.9	OTROS PASIVOS CIRCULANTES	0.00	0.00	0.00	0.00
2.2	PASIVO NO CIRCULANTE	0.00	0.00	0.00	0.00
2.2.1	CUENTAS POR PAGAR A LARGO PLAZO	0.00	0.00	0.00	0.00

2.2.1.1	PROVEEDORES POR PAGAR A LARGO PLAZO	0.00	0.00	0.00	0.00
2.2.1.2	CONTRATISTAS POR OBRAS PÚBLICAS POR PAGAR A LARGO PLAZO	0.00	0.00	0.00	0.00
2.2.2	DOCUMENTOS POR PAGAR A LARGO PLAZO	0.00	0.00	0.00	0.00
2.2.2.1	DOCUMENTOS COMERCIALES POR PAGAR A LARGO PLAZO	0.00	0.00	0.00	0.00
2.2.2.2	DOCUMENTOS CON CONTRATISTAS POR OBRAS PÚBLICAS POR PAGAR A LARGO PLAZO	0.00	0.00	0.00	0.00
2.2.2.9	OTROS DOCUMENTOS POR PAGAR A LARGO PLAZO	0.00	0.00	0.00	0.00
2.2.3	DEUDA PÚBLICA A LARGO PLAZO	0.00	0.00	0.00	0.00
2.2.3.1	TÍTULOS Y VALORES DE LA DEUDA PÚBLICA INTERNA A LARGO PLAZO	0.00	0.00	0.00	0.00
2.2.3.2	TÍTULOS Y VALORES DE LA DEUDA PÚBLICA EXTERNA A LARGO PLAZO	0.00	0.00	0.00	0.00
2.2.3.3	PRÉSTAMOS DE LA DEUDA PÚBLICA INTERNA POR PAGAR A LARGO PLAZO	0.00	0.00	0.00	0.00
2.2.3.4	PRÉSTAMOS DE LA DEUDA PÚBLICA EXTERNA POR PAGAR A LARGO PLAZO	0.00	0.00	0.00	0.00
2.2.3.5	ARRENDAMIENTO FINANCIERO POR PAGAR A LARGO PLAZO	0.00	0.00	0.00	0.00
2.2.4	PASIVOS DIFERIDOS A LARGO PLAZO	0.00	0.00	0.00	0.00
2.2.4.1	CRÉDITOS DIFERIDOS A LARGO PLAZO	0.00	0.00	0.00	0.00
2.2.4.2	INTERESES COBRADOS POR ADELANTADO A LARGO PLAZO	0.00	0.00	0.00	0.00
2.2.4.9	OTROS PASIVOS DIFERIDOS A LARGO PLAZO	0.00	0.00	0.00	0.00
2.2.5	FONDOS Y BIENES DE TERCEROS EN GARANTÍA Y/O ADMINISTRACIÓN A LARGO PLAZO	0.00	0.00	0.00	0.00
2.2.5.1	FONDOS EN GARANTÍA A LARGO PLAZO	0.00	0.00	0.00	0.00
2.2.5.2	FONDOS EN ADMINISTRACIÓN A LARGO PLAZO	0.00	0.00	0.00	0.00
2.2.5.3	FONDOS CONTINGENTES A LARGO PLAZO	0.00	0.00	0.00	0.00
2.2.5.4	FONDOS DE FIDEICOMISOS, MANDATOS Y CONTRATOS ANÁLOGOS A LARGO PLAZO	0.00	0.00	0.00	0.00
2.2.5.5	OTROS FONDOS DE TERCEROS EN GARANTÍA Y/O ADMINISTRACIÓN A LARGO PLAZO	0.00	0.00	0.00	0.00
2.2.5.6	VALORES Y BIENES EN GARANTÍA A LARGO PLAZO	0.00	0.00	0.00	0.00
2.2.6	PROVISIONES A LARGO PLAZO	0.00	0.00	0.00	0.00
2.2.6.1	PROVISIÓN PARA DEMANDAS Y JUICIOS A LARGO PLAZO	0.00	0.00	0.00	0.00
2.2.6.2	PROVISIÓN PARA PENSIONES A LARGO PLAZO	0.00	0.00	0.00	0.00
2.2.6.3	PROVISIÓN PARA CONTINGENCIAS A LARGO PLAZO	0.00	0.00	0.00	0.00
2.2.6.9	OTRAS PROVISIONES A LARGO PLAZO	0.00	0.00	0.00	0.00
3	HACIENDA PÚBLICA/ PATRIMONIO	8,386,297.39	0.00	0.00	8,386,297.39
3.1	HACIENDA PÚBLICA/PATRIMONIO CONTRIBUIDO	0.00	0.00	0.00	0.00
3.1.1	APORTACIONES	0.00	0.00	0.00	0.00
3.1.2	DONACIONES DE CAPITAL	0.00	0.00	0.00	0.00
3.1.3	ACTUALIZACIÓN DE LA HACIENDA PÚBLICA/PATRIMONIO	0.00	0.00	0.00	0.00
3.2	HACIENDA PÚBLICA /PATRIMONIO GENERADO	8,386,297.39	0.00	0.00	8,386,297.39
3.2.1	RESULTADOS DEL EJERCICIO (AHORRO/ DESAHORRO)	0.00	0.00	0.00	0.00
3.2.2	RESULTADOS DE EJERCICIOS ANTERIORES	9,568,442.61	0.00	0.00	9,568,442.61
3.2.3	REVALÚOS	0.00	0.00	0.00	0.00
3.2.3.1	REVALÚO DE BIENES INMUEBLES	0.00	0.00	0.00	0.00
3.2.3.2	REVALÚO DE BIENES MUEBLES	0.00	0.00	0.00	0.00
3.2.3.3	REVALÚO DE BIENES INTANGIBLES	0.00	0.00	0.00	0.00
3.2.3.9	OTROS REVALÚOS	0.00	0.00	0.00	0.00
3.2.4	RESERVAS	0.00	0.00	0.00	0.00
3.2.4.1	RESERVAS DE PATRIMONIO	0.00	0.00	0.00	0.00
3.2.4.2	RESERVAS TERRITORIALES	0.00	0.00	0.00	0.00
3.2.4.3	RESERVAS POR CONTINGENCIAS	0.00	0.00	0.00	0.00
3.2.5	RECTIFICACIONES DE RESULTADOS DE EJERCICIOS ANTERIORES	-1,182,145.22	0.00	0.00	-1,182,145.22
3.2.5.1	CAMBIOS EN POLÍTICAS CONTABLES	0.00	0.00	0.00	0.00
3.2.5.2	CAMBIOS POR ERRORES CONTABLES	-1,182,145.22	0.00	0.00	-1,182,145.22
3.3	EXCESO O INSUFICIENCIA EN LA ACTUALIZACION DE LA HACIENDA PÚBLICA/PATRIMONIO	0.00	0.00	0.00	0.00
3.3.1	RESULTADO POR POSICIÓN MONETARIA	0.00	0.00	0.00	0.00
3.3.2	RESULTADO POR TENENCIA DE ACTIVOS NO MONETARIOS	0.00	0.00	0.00	0.00
4	INGRESOS Y OTROS BENEFICIOS	0.00	0.00	2,438,405.38	2,438,405.38
4.1	INGRESOS DE GESTIÓN	0.00	0.00	0.00	0.00
4.1.1	IMPUESTOS	0.00	0.00	0.00	0.00
4.1.1.1	IMPUESTOS SOBRE LOS INGRESOS	0.00	0.00	0.00	0.00
4.1.1.2	IMPUESTOS SOBRE EL PATRIMONIO	0.00	0.00	0.00	0.00
4.1.1.3	IMPUESTOS SOBRE LA PRODUCCIÓN, EL CONSUMO Y LAS TRANSACCIONES	0.00	0.00	0.00	0.00
4.1.1.4	IMPUESTOS AL COMERCIO EXTERIOR	0.00	0.00	0.00	0.00
4.1.1.5	IMPUESTOS SOBRE NÓMINAS Y ASIMILABLES	0.00	0.00	0.00	0.00
4.1.1.6	IMPUESTOS ECOLÓGICOS	0.00	0.00	0.00	0.00
4.1.1.7	ACCESORIOS DE IMPUESTOS	0.00	0.00	0.00	0.00
4.1.1.9	OTROS IMPUESTOS	0.00	0.00	0.00	0.00
4.1.2	CUOTAS Y APORTACIONES DE SEGURIDAD SOCIAL	0.00	0.00	0.00	0.00
4.1.2.1	APORTACIONES PARA FONDOS DE VIVIENDA	0.00	0.00	0.00	0.00
4.1.2.2	CUOTAS PARA EL SEGURO SOCIAL	0.00	0.00	0.00	0.00
4.1.2.3	CUOTAS DE AHORRO PARA EL RETIRO	0.00	0.00	0.00	0.00
4.1.2.4	ACCESORIOS DE CUOTAS Y APORTACIONES DE SEGURIDAD SOCIAL	0.00	0.00	0.00	0.00
4.1.2.9	OTRAS CUOTAS Y APORTACIONES PARA LA SEGURIDAD SOCIAL	0.00	0.00	0.00	0.00
4.1.3	CONTRIBUCIONES DE MEJORAS	0.00	0.00	0.00	0.00
4.1.3.1	CONTRIBUCIONES DE MEJORAS POR OBRAS PÚBLICAS	0.00	0.00	0.00	0.00
4.1.4	DERECHOS	0.00	0.00	0.00	0.00
4.1.4.1	DERECHOS POR EL USO, GOCE, APROVECHAMIENTO O EXPLOTACIÓN DE BIENES DE DOMINIO PÚBLICO	0.00	0.00	0.00	0.00
4.1.4.2	DERECHOS A LOS HIDROCARBUROS	0.00	0.00	0.00	0.00

4.1.4.3	DERECHOS POR PRESTACIÓN DE SERVICIOS	0.00	0.00	0.00	0.00
4.1.4.4	ACCESORIOS DE DERECHOS	0.00	0.00	0.00	0.00
4.1.4.9	OTROS DERECHOS	0.00	0.00	0.00	0.00
4.1.5	PRODUCTOS DE TIPO CORRIENTE	0.00	0.00	0.00	0.00
4.1.5.1	PRODUCTOS DERIVADOS DEL USO Y APROVECHAMIENTO DE BIENES NO SUJETOS A RÉGIMEN DE E	0.00	0.00	0.00	0.00
4.1.5.2	ENAJENACIÓN DE BIENES MUEBLES NO SUJETOS A SER INVENTARIADOS	0.00	0.00	0.00	0.00
4.1.5.3	ACCESORIOS DE PRODUCTOS	0.00	0.00	0.00	0.00
4.1.5.9	OTROS PRODUCTOS QUE GENERAN INGRESOS CORRIENTES	0.00	0.00	0.00	0.00
4.1.6	APROVECHAMIENTOS DE TIPO CORRIENTE	0.00	0.00	0.00	0.00
4.1.6.1	INCENTIVOS DERIVADOS DE LA COLABORACIÓN FISCAL	0.00	0.00	0.00	0.00
4.1.6.2	MULTAS	0.00	0.00	0.00	0.00
4.1.6.3	INDEMNIZACIONES	0.00	0.00	0.00	0.00
4.1.6.4	REINTEGROS	0.00	0.00	0.00	0.00
4.1.6.5	APROVECHAMIENTOS PROVENIENTES DE OBRAS PÚBLICAS	0.00	0.00	0.00	0.00
4.1.6.6	APROVECHAMIENTOS POR PARTICIPACIONES DERIVADAS DE LA APLICACIÓN DE LEYES	0.00	0.00	0.00	0.00
4.1.6.7	APROVECHAMIENTOS POR APORTACIONES Y COOPERACIONES	0.00	0.00	0.00	0.00
4.1.6.8	ACCESORIOS DE APROVECHAMIENTOS	0.00	0.00	0.00	0.00
4.1.6.9	OTROS APROVECHAMIENTOS	0.00	0.00	0.00	0.00
4.1.7	INGRESOS POR VENTA DE BIENES Y SERVICIOS	0.00	0.00	0.00	0.00
4.1.7.1	INGRESOS POR VENTA DE MERCANCIAS	0.00	0.00	0.00	0.00
4.1.7.2	INGRESOS POR VENTA DE BIENES Y SERVICIOS PRODUCIDOS EN ESTABLECIMIENTOS DEL GOBIER	0.00	0.00	0.00	0.00
4.1.7.3	INGRESOS POR VENTA DE BIENES Y SERVICIOS DE ORGANISMOS DESCENTRALIZADOS	0.00	0.00	0.00	0.00
4.1.7.4	INGRESOS DE OPERACIÓN DE ENTIDADES PARAESTATALES EMPRESARIALES Y NO FINANCIERAS	0.00	0.00	0.00	0.00
4.1.9	INGRESOS NO COMPRENDIDOS EN LAS FRACCIONES DE LA LEY DE INGRESOS CAUSADOS EN EJER	0.00	0.00	0.00	0.00
4.1.9.1	IMPUESTOS NO COMPRENDIDOS EN LAS FRACCIONES DE LA LEY DE INGRESOS CAUSADOS EN EJE	0.00	0.00	0.00	0.00
4.1.9.2	CONTRIBUCIONES DE MEJORAS, DERECHOS, PRODUCTOS Y APROVECHAMIENTOS NO COMPRENDI	0.00	0.00	0.00	0.00
4.2	PARTICIPACIONES, APORTACIONES, TRANSFERENCIAS, ASIGNACIONES, SUBSIDIOS Y OTRAS AYUD	0.00	0.00	2,438,405.38	2,438,405.38
4.2.1	PARTICIPACIONES Y APORTACIONES	0.00	0.00	0.00	0.00
4.2.1.1	PARTICIPACIONES	0.00	0.00	0.00	0.00
4.2.1.2	APORTACIONES	0.00	0.00	0.00	0.00
4.2.1.3	CONVENIOS	0.00	0.00	0.00	0.00
4.2.2	TRANSFERENCIAS, ASIGNACIONES, SUBSIDIOS Y OTRAS AYUDAS	0.00	0.00	2,438,405.38	2,438,405.38
4.2.2.1	TRANSFERENCIAS INTERNAS Y ASIGNACIONES DEL SECTOR PÚBLICO	0.00	0.00	880,273.90	880,273.90
4.2.2.2	TRANSFERENCIAS DEL SECTOR PÚBLICO	0.00	0.00	0.00	0.00
4.2.2.3	SUBSIDIOS Y SUBVENCIONES	0.00	0.00	1,558,131.48	1,558,131.48
4.2.2.4	AYUDAS SOCIALES	0.00	0.00	0.00	0.00
4.2.2.5	PENSIONES Y JUBILACIONES	0.00	0.00	0.00	0.00
4.2.2.6	TRANSFERENCIAS DEL EXTERIOR	0.00	0.00	0.00	0.00
4.3	OTROS INGRESOS Y BENEFICIOS	0.00	0.00	0.00	0.00
4.3.1	INGRESOS FINANCIEROS	0.00	0.00	0.00	0.00
4.3.1.1	INTERESES GANADOS DE VALORES, CRÉDITOS, BONOS Y OTROS.	0.00	0.00	0.00	0.00
4.3.1.9	OTROS INGRESOS FINANCIEROS	0.00	0.00	0.00	0.00
4.3.2	INCREMENTO POR VARIACIÓN DE INVENTARIOS	0.00	0.00	0.00	0.00
4.3.2.1	INCREMENTO POR VARIACIÓN DE INVENTARIOS DE MERCANCIAS PARA VENTA	0.00	0.00	0.00	0.00
4.3.2.2	INCREMENTO POR VARIACIÓN DE INVENTARIOS DE MERCANCIAS TERMINADAS	0.00	0.00	0.00	0.00
4.3.2.3	INCREMENTO POR VARIACIÓN DE INVENTARIOS DE MERCANCIAS EN PROCESO DE ELABORACIÓN	0.00	0.00	0.00	0.00
4.3.2.4	INCREMENTO POR VARIACIÓN DE INVENTARIOS DE MATERIAS PRIMAS, MATERIALES Y SUMINISTROS	0.00	0.00	0.00	0.00
4.3.2.5	INCREMENTO POR VARIACIÓN DE ALMACÉN DE MATERIAS PRIMAS, MATERIALES Y SUMINISTROS DE	0.00	0.00	0.00	0.00
4.3.3	DISMINUCIÓN DEL EXCESO DE ESTIMACIONES POR PÉRDIDA O DETERIORO U OBSOLESCENCIA	0.00	0.00	0.00	0.00
4.3.3.1	DISMINUCIÓN DEL EXCESO DE ESTIMACIONES POR PÉRDIDA O DETERIORO U OBSOLESCENCIA	0.00	0.00	0.00	0.00
4.3.4	DISMINUCIÓN DEL EXCESO DE PROVISIONES	0.00	0.00	0.00	0.00
4.3.4.1	DISMINUCIÓN DEL EXCESO EN PROVISIONES	0.00	0.00	0.00	0.00
4.3.9	OTROS INGRESOS Y BENEFICIOS VARIOS	0.00	0.00	0.00	0.00
4.3.9.1	OTROS INGRESOS DE EJERCICIOS ANTERIORES	0.00	0.00	0.00	0.00
4.3.9.2	BONIFICACIONES Y DESCUENTOS OBTENIDOS	0.00	0.00	0.00	0.00
4.3.9.3	DIFERENCIAS POR TIPO DE CAMBIO A FAVOR EN EFECTIVO Y EQUIVALENTES	0.00	0.00	0.00	0.00
4.3.9.4	DIFERENCIAS DE COTIZACIONES A FAVOR EN VALORES NEGOCIABLES	0.00	0.00	0.00	0.00
4.3.9.5	RESULTADO POR POSICIÓN MONETARIA	0.00	0.00	0.00	0.00
4.3.9.6	UTILIDADES POR PARTICIPACIÓN PATRIMONIAL	0.00	0.00	0.00	0.00
4.3.9.9	OTROS INGRESOS Y BENEFICIOS VARIOS	0.00	0.00	0.00	0.00
5	GASTOS Y OTRAS PERDIDAS	0.00	1,886,179.89	0.00	1,886,179.89
5.1	GASTOS DE FUNCIONAMIENTO	0.00	1,871,679.89	0.00	1,871,679.89
5.1.1	SERVICIOS PERSONALES	0.00	1,271,224.06	0.00	1,271,224.06
5.1.1.1	REMUNERACIONES AL PERSONAL DE CARÁCTER PERMANENTE	0.00	966,179.00	0.00	966,179.00
5.1.1.2	REMUNERACIONES AL PERSONAL DE CARÁCTER TRANSITORIO	0.00	261,413.30	0.00	261,413.30
5.1.1.3	REMUNERACIONES ADICIONALES Y ESPECIALES	0.00	0.00	0.00	0.00
5.1.1.4	SEGURIDAD SOCIAL	0.00	0.00	0.00	0.00
5.1.1.5	OTRAS PRESTACIONES SOCIALES Y ECONÓMICAS	0.00	38,500.00	0.00	38,500.00
5.1.1.6	PAGO DE ESTÍMULOS A SERVIDORES PÚBLICOS	0.00	5,131.76	0.00	5,131.76
5.1.2	MATERIALES Y SUMINISTROS	0.00	61,442.12	0.00	61,442.12
5.1.2.1	MATERIALES DE ADMINISTRACIÓN, EMISIÓN DE DOCUMENTOS Y ARTÍCULOS OFICIALES	0.00	3,745.11	0.00	3,745.11
5.1.2.2	ALIMENTOS Y UTENSILIOS	0.00	5,056.19	0.00	5,056.19
5.1.2.3	MATERIAS PRIMAS Y MATERIALES DE PRODUCCIÓN Y COMERCIALIZACIÓN	0.00	0.00	0.00	0.00

5.1.2.4	MATERIALES Y ARTÍCULOS DE CONSTRUCCIÓN Y DE REPARACIÓN	0.00	4,841.50	0.00	4,841.50
5.1.2.5	PRODUCTOS QUÍMICOS, FARMACÉUTICOS Y DE LABORATORIO	0.00	657.44	0.00	657.44
5.1.2.6	COMBUSTIBLES, LUBRICANTES Y ADITIVOS	0.00	43,519.96	0.00	43,519.96
5.1.2.7	VESTUARIO, BLANCOS, PRENDAS DE PROTECCIÓN Y ARTÍCULOS DEPORTIVOS	0.00	0.00	0.00	0.00
5.1.2.8	MATERIALES Y SUMINISTROS PARA SEGURIDAD	0.00	0.00	0.00	0.00
5.1.2.9	HERRAMIENTAS, REFACCIONES Y ACCESORIOS MENORES	0.00	3,621.92	0.00	3,621.92
5.1.3	SERVICIOS GENERALES	0.00	539,013.71	0.00	539,013.71
5.1.3.1	SERVICIOS BÁSICOS	0.00	2,269.20	0.00	2,269.20
5.1.3.2	SERVICIOS DE ARRENDAMIENTO	0.00	2,895.71	0.00	2,895.71
5.1.3.3	SERVICIOS PROFESIONALES, CIENTÍFICOS Y TÉCNICOS Y OTROS SERVICIOS	0.00	259,738.44	0.00	259,738.44
5.1.3.4	SERVICIOS FINANCIEROS, BANCARIOS Y COMERCIALES	0.00	7,997.45	0.00	7,997.45
5.1.3.5	SERVICIOS DE INSTALACIÓN, REPARACIÓN, MANTENIMIENTO Y CONSERVACIÓN	0.00	146,115.37	0.00	146,115.37
5.1.3.6	SERVICIOS DE COMUNICACIÓN SOCIAL Y PUBLICIDAD	0.00	0.00	0.00	0.00
5.1.3.7	SERVICIOS DE TRASLADO Y VIÁTICOS	0.00	113,788.54	0.00	113,788.54
5.1.3.8	SERVICIOS OFICIALES	0.00	3,047.00	0.00	3,047.00
5.1.3.9	OTROS SERVICIOS GENERALES	0.00	3,162.00	0.00	3,162.00
5.2	TRANSFERENCIAS, ASIGNACIONES, SUBSIDIOS Y OTRAS AYUDAS	0.00	0.00	0.00	0.00
5.2.1	TRANSFERENCIAS INTERNAS Y ASIGNACIONES AL SECTOR PÚBLICO	0.00	0.00	0.00	0.00
5.2.1.1	ASIGNACIONES AL SECTOR PÚBLICO	0.00	0.00	0.00	0.00
5.2.1.2	TRANSFERENCIAS INTERNAS AL SECTOR PÚBLICO	0.00	0.00	0.00	0.00
5.2.2	TRANSFERENCIAS AL RESTO DEL SECTOR PÚBLICO	0.00	0.00	0.00	0.00
5.2.2.1	TRANSFERENCIAS A ENTIDADES PARAESTATALES	0.00	0.00	0.00	0.00
5.2.2.2	TRANSFERENCIAS A ENTIDADES FEDERATIVAS Y MUNICIPIOS	0.00	0.00	0.00	0.00
5.2.3	SUBSIDIOS Y SUBVENCIONES	0.00	0.00	0.00	0.00
5.2.3.1	SUBSIDIOS	0.00	0.00	0.00	0.00
5.2.3.2	SUBVENCIONES	0.00	0.00	0.00	0.00
5.2.4	AYUDAS SOCIALES	0.00	0.00	0.00	0.00
5.2.4.1	AYUDAS SOCIALES A PERSONAS	0.00	0.00	0.00	0.00
5.2.4.2	BECAS	0.00	0.00	0.00	0.00
5.2.4.3	AYUDAS SOCIALES A INSTITUCIONES	0.00	0.00	0.00	0.00
5.2.4.4	AYUDAS SOCIALES POR DESASTRES NATURALES Y OTROS SINIESTROS	0.00	0.00	0.00	0.00
5.2.5	PENSIONES Y JUBILACIONES	0.00	0.00	0.00	0.00
5.2.5.1	PENSIONES	0.00	0.00	0.00	0.00
5.2.5.2	JUBILACIONES	0.00	0.00	0.00	0.00
5.2.5.9	OTRAS PENSIONES Y JUBILACIONES	0.00	0.00	0.00	0.00
5.2.6	TRANSFERENCIAS A FIDEICOMISOS, MANDATOS Y CONTRATOS ANÁLOGOS	0.00	0.00	0.00	0.00
5.2.6.1	TRANSFERENCIAS A FIDEICOMISOS, MANDATOS Y CONTRATOS ANÁLOGOS AL GOBIERNO	0.00	0.00	0.00	0.00
5.2.6.2	TRANSFERENCIAS A FIDEICOMISOS, MANDATOS Y CONTRATOS ANÁLOGOS A ENTIDADES PARAESTATALES	0.00	0.00	0.00	0.00
5.2.7	TRANSFERENCIAS A LA SEGURIDAD SOCIAL	0.00	0.00	0.00	0.00
5.2.7.1	TRANSFERENCIAS POR OBLIGACIONES DE LEY	0.00	0.00	0.00	0.00
5.2.8	DONATIVOS	0.00	0.00	0.00	0.00
5.2.8.1	DONATIVOS A INSTITUCIONES SIN FINES DE LUCRO	0.00	0.00	0.00	0.00
5.2.8.2	DONATIVOS A ENTIDADES FEDERATIVAS Y MUNICIPIOS	0.00	0.00	0.00	0.00
5.2.8.3	DONATIVOS A FIDEICOMISO, MANDATOS Y CONTRATOS ANÁLOGOS PRIVADOS	0.00	0.00	0.00	0.00
5.2.8.4	DONATIVOS A FIDEICOMISO, MANDATOS Y CONTRATOS ANÁLOGOS ESTATALES	0.00	0.00	0.00	0.00
5.2.8.5	DONATIVOS INTERNACIONALES	0.00	0.00	0.00	0.00
5.2.9	TRANSFERENCIAS AL EXTERIOR	0.00	0.00	0.00	0.00
5.2.9.1	TRANSFERENCIAS AL EXTERIOR A GOBIERNOS EXTRANJEROS Y ORGANISMOS INTERNACIONALES	0.00	0.00	0.00	0.00
5.2.9.2	TRANSFERENCIAS AL SECTOR PRIVADO EXTERNO	0.00	0.00	0.00	0.00
5.3	PARTICIPACIONES Y APORTACIONES	0.00	0.00	0.00	0.00
5.3.1	PARTICIPACIONES	0.00	0.00	0.00	0.00
5.3.1.1	PARTICIPACIONES DE LA FEDERACIÓN A ENTIDADES FEDERATIVAS Y MUNICIPIOS	0.00	0.00	0.00	0.00
5.3.1.2	PARTICIPACIONES DE LAS ENTIDADES FEDERATIVAS A LOS MUNICIPIOS	0.00	0.00	0.00	0.00
5.3.2	APORTACIONES	0.00	0.00	0.00	0.00
5.3.2.1	APORTACIONES DE LA FEDERACIÓN A ENTIDADES FEDERATIVAS Y MUNICIPIOS	0.00	0.00	0.00	0.00
5.3.2.2	APORTACIONES DE LAS ENTIDADES FEDERATIVAS A LOS MUNICIPIOS	0.00	0.00	0.00	0.00
5.3.3	CONVENIOS	0.00	0.00	0.00	0.00
5.3.3.1	CONVENIOS DE REASIGNACIÓN	0.00	0.00	0.00	0.00
5.3.3.2	CONVENIOS DE DESCENTRALIZACIÓN Y OTROS	0.00	0.00	0.00	0.00
5.4	INTERESES, COMISIONES Y OTROS GASTOS DE LA DEUDA PÚBLICA	0.00	0.00	0.00	0.00
5.4.1	INTERESES DE LA DEUDA PÚBLICA	0.00	0.00	0.00	0.00
5.4.1.1	INTERESES DE LA DEUDA PÚBLICA INTERNA	0.00	0.00	0.00	0.00
5.4.1.2	INTERESES DE LA DEUDA PÚBLICA EXTERNA	0.00	0.00	0.00	0.00
5.4.2	COMISIONES DE LA DEUDA PÚBLICA	0.00	0.00	0.00	0.00
5.4.2.1	COMISIONES DE LA DEUDA PÚBLICA INTERNA	0.00	0.00	0.00	0.00
5.4.2.2	COMISIONES DE LA DEUDA PÚBLICA EXTERNA	0.00	0.00	0.00	0.00
5.4.3	GASTOS DE LA DEUDA PÚBLICA	0.00	0.00	0.00	0.00
5.4.3.1	GASTOS DE LA DEUDA PÚBLICA INTERNA	0.00	0.00	0.00	0.00
5.4.3.2	GASTOS DE LA DEUDA PÚBLICA EXTERNA	0.00	0.00	0.00	0.00
5.4.4	COSTO POR COBERTURAS	0.00	0.00	0.00	0.00
5.4.4.1	COSTO POR COBERTURAS	0.00	0.00	0.00	0.00
5.4.5	APOYOS FINANCIEROS	0.00	0.00	0.00	0.00
5.4.5.1	APOYOS FINANCIEROS A INTERMEDIARIOS	0.00	0.00	0.00	0.00

5.4.5.2	APOYO FINANCIEROS A AHORRADORES Y DEUDORES DEL SISTEMA FINANCIERO NACIONAL	0.00	0.00	0.00	0.00
5.5	OTROS GASTOS Y PERDIDAS EXTRAORDINARIAS	0.00	14,500.00	0.00	14,500.00
5.5.1	ESTIMACIONES, DEPRECIACIONES, DETERIOROS, OBSOLESCENCIA Y AMORTIZACIONES	0.00	14,500.00	0.00	14,500.00
5.5.1.1	ESTIMACIONES POR PÉRDIDA O DETERIORO DE ACTIVOS CIRCULANTES	0.00	0.00	0.00	0.00
5.5.1.2	ESTIMACIONES POR PÉRDIDA O DETERIORO DE ACTIVO NO CIRCULANTE	0.00	0.00	0.00	0.00
5.5.1.3	DEPRECIACIÓN DE BIENES INMUEBLES	0.00	0.00	0.00	0.00
5.5.1.4	DEPRECIACIÓN DE INFRAESTRUCTURA	0.00	0.00	0.00	0.00
5.5.1.5	DEPRECIACIÓN DE BIENES MUEBLES	0.00	0.00	0.00	0.00
5.5.1.6	DETERIORO DE LOS ACTIVOS BIOLÓGICOS	0.00	0.00	0.00	0.00
5.5.1.7	AMORTIZACIÓN DE ACTIVOS INTANGIBLES	0.00	0.00	0.00	0.00
5.5.1.8	DISMINUCIÓN DE BIENES POR PÉRDIDA, OBSOLESCENCIA Y DETERIORO	0.00	14,500.00	0.00	14,500.00
5.5.2	PROVISIONES	0.00	0.00	0.00	0.00
5.5.2.1	PROVISIONES DE PASIVOS A CORTO PLAZO	0.00	0.00	0.00	0.00
5.5.2.2	PROVISIONES DE PASIVOS A LARGO PLAZO	0.00	0.00	0.00	0.00
5.5.3	DISMINUCIÓN DE INVENTARIOS	0.00	0.00	0.00	0.00
5.5.3.1	DISMINUCIÓN DE INVENTARIOS DE MERCANCIAS PARA VENTA	0.00	0.00	0.00	0.00
5.5.3.2	DISMINUCIÓN DE INVENTARIOS DE MERCANCIAS TERMINADAS	0.00	0.00	0.00	0.00
5.5.3.3	DISMINUCIÓN DE INVENTARIOS DE MERCANCIAS EN PROCESO DE ELABORACIÓN	0.00	0.00	0.00	0.00
5.5.3.4	DISMINUCIÓN DE INVENTARIOS DE MATERIAS PRIMAS, MATERIALES Y SUMINISTROS PARA PRODUC	0.00	0.00	0.00	0.00
5.5.3.5	DISMINUCIÓN DE ALMACÉN DE MATERIALES Y SUMINISTROS DE CONSUMO	0.00	0.00	0.00	0.00
5.5.4	AUMENTO POR INSUFICIENCIA DE ESTIMACIONES POR PÉRDIDA O DETERIORO U OBSOLESCENCIA	0.00	0.00	0.00	0.00
5.5.4.1	AUMENTO POR INSUFICIENCIA DE ESTIMACIONES POR PÉRDIDA O DETERIORO U OBSOLESCENCIA	0.00	0.00	0.00	0.00
5.5.6	AUMENTO POR INSUFICIENCIA DE PROVISIONES	0.00	0.00	0.00	0.00
5.5.6.1	AUMENTO POR INSUFICIENCIA DE PROVISIONES	0.00	0.00	0.00	0.00
5.5.9	OTROS GASTOS	0.00	0.00	0.00	0.00
5.5.9.1	GASTOS DE EJERCICIOS ANTERIORES	0.00	0.00	0.00	0.00
5.5.9.2	PÉRDIDAS POR RESPONSABILIDADES	0.00	0.00	0.00	0.00
5.5.9.3	BONIFICACIONES Y DESCUENTOS OTORGADOS	0.00	0.00	0.00	0.00
5.5.9.4	DIFERENCIAS POR TIPO DE CAMBIO NEGATIVAS EN EFECTIVO Y EQUIVALENTES	0.00	0.00	0.00	0.00
5.5.9.5	DIFERENCIAS DE COTIZACIONES NEGATIVAS EN VALORES NEGOCIABLES	0.00	0.00	0.00	0.00
5.5.9.6	RESULTADO POR POSICIÓN MONETARIA	0.00	0.00	0.00	0.00
5.5.9.7	PÉRDIDAS POR PARTICIPACIÓN PATRIMONIAL	0.00	0.00	0.00	0.00
5.5.9.9	OTROS GASTOS VARIOS	0.00	0.00	0.00	0.00
5.6	INVERSIÓN PÚBLICA	0.00	0.00	0.00	0.00
6.6.1	INVERSIÓN PÚBLICA NO CAPITALIZABLE	0.00	0.00	0.00	0.00
6.6.1.1	CONSTRUCCIÓN EN BIENES NO CAPITALIZABLE	0.00	0.00	0.00	0.00
7	CUENTAS DE ORDEN CONTABLES	0.00	0.00	0.00	0.00
7.1	VALORES	0.00	0.00	0.00	0.00
7.1.1	VALORES EN CUSTODIA	0.00	0.00	0.00	0.00
7.1.2	CUSTODIA DE VALORES	0.00	0.00	0.00	0.00
7.1.3	INSTRUMENTOS DE CRÉDITO PRESTADOS A FORMADORES DE MERCADO	0.00	0.00	0.00	0.00
7.1.4	PRÉSTAMO DE INSTRUMENTOS DE CRÉDITO A FORMADORES DE MERCADO Y SU GARANTÍA	0.00	0.00	0.00	0.00
7.1.5	INSTRUMENTOS DE CRÉDITO RECIBIDOS EN GARANTÍA DE LOS FORMADORES DE MERCADO	0.00	0.00	0.00	0.00
7.1.6	GARANTÍA DE CRÉDITOS RECIBIDOS DE LOS FORMADORES DE MERCADO	0.00	0.00	0.00	0.00
7.2	EMISIÓN DE OBLIGACIONES	0.00	0.00	0.00	0.00
7.2.1	AUTORIZACIÓN PARA LA EMISIÓN DE BONOS, TÍTULOS Y VALORES DE LA DEUDA PÚBLICA INTERNA	0.00	0.00	0.00	0.00
7.2.2	AUTORIZACIÓN PARA LA EMISIÓN DE BONOS, TÍTULOS Y VALORES DE LA DEUDA PÚBLICA EXTERNA	0.00	0.00	0.00	0.00
7.2.3	EMISIONES AUTORIZADAS DE LA DEUDA PÚBLICA INTERNA Y EXTERNA	0.00	0.00	0.00	0.00
7.2.4	SUSCRIPCIÓN DE CONTRATOS DE PRÉSTAMOS Y OTRAS OBLIGACIONES DE LA DEUDA PÚBLICA INT	0.00	0.00	0.00	0.00
7.2.5	SUSCRIPCIÓN DE CONTRATOS DE PRÉSTAMOS Y OTRAS OBLIGACIONES DE LA DEUDA PÚBLICA EX	0.00	0.00	0.00	0.00
7.2.6	CONTRATOS DE PRÉSTAMOS Y OTRAS OBLIGACIONES DE LA DEUDA PÚBLICA INTERNA Y EXTERNA	0.00	0.00	0.00	0.00
7.3	AVALES Y GARANTÍAS	0.00	0.00	0.00	0.00
7.3.1	AVALES AUTORIZADOS	0.00	0.00	0.00	0.00
7.3.2	AVALES FIRMADOS	0.00	0.00	0.00	0.00
7.3.3	FIANZAS Y GARANTÍAS RECIBIDAS POR DEUDAS A COBRAR	0.00	0.00	0.00	0.00
7.3.4	FIANZAS Y GARANTÍAS RECIBIDAS	0.00	0.00	0.00	0.00
7.3.5	FIANZAS OTORGADAS PARA RESPALDAR OBLIGACIONES NO FISCALES DEL GOBIERNO	0.00	0.00	0.00	0.00
7.3.6	FIANZAS OTORGADAS DEL GOBIERNO PARA RESPALDAR OBLIGACIONES NO FISCALES	0.00	0.00	0.00	0.00
7.4	JUICIOS	0.00	0.00	0.00	0.00
7.4.1	DEMANDAS JUDICIAL EN PROCESO DE RESOLUCIÓN	0.00	0.00	0.00	0.00
7.4.2	RESOLUCIÓN DE DEMANDAS EN PROCESO JUDICIAL	0.00	0.00	0.00	0.00
7.5	INVERSIÓN MEDIANTE PROYECTOS PARA PRESTACION DE SERVICIOS (PPS) Y SIMILARES	0.00	0.00	0.00	0.00
7.5.1	CONTRATOS PARA INVERSIÓN MEDIANTE PROYECTOS PARA PRESTACIÓN DE SERVICIOS (PPS) Y S	0.00	0.00	0.00	0.00
7.5.2	INVERSIÓN PÚBLICA CONTRATADA MEDIANTE PROYECTOS PARA PRESTACIÓN DE SERVICIOS (PPS)	0.00	0.00	0.00	0.00
7.6	BIENES EN CONCESIONADOS O EN COMODATO	0.00	0.00	0.00	0.00
7.6.1	BIENES BAJO CONTRATO EN CONCESIÓN	0.00	0.00	0.00	0.00
7.6.2	CONTRATO DE CONCESIÓN POR BIENES	0.00	0.00	0.00	0.00
7.6.3	BIENES BAJO CONTRATO EN COMODATO	0.00	0.00	0.00	0.00
7.6.4	CONTRATO DE COMODATO POR BIENES	0.00	0.00	0.00	0.00


Bajo protesta de decir verdad declaramos que los Estados Financieros y sus notas, son razonablemente correctos y son responsabilidad del emisor.


RADIO COAHUILA
Balanza de Comprobación
Del 01 de enero al 31 de marzo de 2018

CÓDIGO	CUENTA CONTABLE	SALDO INICIAL	CARGOS	ABONOS	SALDO FINAL
8	CUENTAS DE ORDEN PRESUPUESTARIAS	0.00	40,931,648.92	40,931,648.92	0.00
8.1	LEY DE INGRESOS	0.00	15,929,301.76	15,929,301.76	0.00
8.1.1	LEY DE INGRESOS ESTIMADA	0.00	10,500,491.00	0.00	10,500,491.00
8.1.2	LEY DE INGRESOS POR EJECUTAR	0.00	2,714,405.38	10,776,491.00	8,062,085.62
8.1.3	MODIFICACIONES A LA LEY DE INGRESOS ESTIMADA	0.00	276,000.00	276,000.00	0.00
8.1.4	LEY DE INGRESOS DEVENGADA	0.00	2,438,405.38	2,438,405.38	0.00
8.1.5	LEY DE INGRESOS RECAUDADA	0.00	0.00	2,438,405.38	2,438,405.38
8.2	PRESUPUESTO DE EGRESOS	0.00	25,002,247.16	25,002,247.16	0.00
8.2.1	PRESUPUESTO DE EGRESOS APROBADO	0.00	0.00	10,500,491.00	10,500,491.00
8.2.2	PRESUPUESTO DE EGRESOS POR EJERCER	0.00	13,969,431.00	5,359,809.04	8,609,521.96
8.2.3	MODIFICACIONES AL PRESUPUESTO DE EGRESOS APROBADO	0.00	3,468,940.00	3,468,940.00	0.00
8.2.4	PRESUPUESTO DE EGRESOS COMPROMETIDO	0.00	1,890,969.04	1,890,969.04	0.00
8.2.5	PRESUPUESTO DE EGRESOS DEVENGADO	0.00	1,890,969.04	1,890,969.04	0.00
8.2.6	PRESUPUESTO DE EGRESOS EJERCIDO	0.00	1,890,969.04	1,890,969.04	0.00
8.2.7	PRESUPUESTO DE EGRESOS PAGADO	0.00	1,890,969.04	0.00	1,890,969.04

Bajo protesta de decir verdad declaramos que los Estados Financieros y sus notas, son razonablemente correctos y son responsabilidad del emisor


 LIC. JORGE MANUEL CÉSAR GÓMEZ
 DIRECTOR GENERAL


 LIC. IGNACIO ESQUIVEL MARTÍNEZ
 DIRECTOR ADMINISTRATIVO


 C.P. ROBERTO CARLOS PINA CHACÓN
 AUXILIAR DE RECURSOS FINANCIEROS



JA Consultores, S.C.

**SERVICIOS DE ASESORÍA FISCAL Y FINANCIERA,
AUDITORÍA Y CONSULTORÍA**

INFORME DEL AUDITOR INDEPENDIENTE

**LIC. JORGE MANUEL CESAR GÓMEZ
DIRECTOR GENERAL
RADIO COAHUILA**

Hemos examinado el cumplimiento de la entidad **Radio Coahuila** con respecto al Informe de Avance de Gestión Financiera del primer trimestre del ejercicio 2018, la revisión de la documentación comprobatoria que sustenta los registros contables y presupuestales del mismo, el cumplimiento de sus obligaciones fiscales, timbrado de nóminas y expedición, emisión y almacenamiento de CFDI que correspondan, así como la evaluación del control interno institucional, durante el período comprendido del 01 de enero al 31 de marzo de 2018. La administración de la entidad denominada **Radio Coahuila** es responsable de dar el cumplimiento a dichos requerimientos.

Mi responsabilidad consiste en expresar una opinión acerca del cumplimiento de los requerimientos descritos con base en mi examen.

Mi examen se realizó de acuerdo con las normas para atestiguar emitidas por el Instituto Mexicano de Contadores Públicos, A.C. que incluyen el examen, con base en pruebas selectivas de la evidencia relativa al cumplimiento de la entidad denominada **Radio Coahuila**, en atención a lo descrito en el primer párrafo, así como la aplicación de otros procedimientos que estimé necesarios en las circunstancias.

El examen, corresponde a la información a que se debe sujetar el Contador Público en el desarrollo de sus actividades, como profesional experto al rendir un informe relativo al examen sobre el cumplimiento de disposiciones específicas, y no se efectuó una auditoría de estados financieros; así mismo, el informe cubre lo relativo a la evaluación de la efectividad del control interno o sobre las declaraciones de la administración respecto a la efectividad del control interno, para dar cumplimiento a dichas disposiciones.

Con base en la información proporcionada por la administración, la entidad denominada **Radio Coahuila**, no presenta dentro de su estructura un presupuesto por programas para el ejercicio 2018, no tiene establecidas normatividades aplicables en materia de control interno, así como no ha reconocido contablemente los beneficios a los empleados de conformidad con la NIF-D3.


En mi opinión, excepto por lo descrito en el párrafo anterior, la entidad denominada **Radio Coahuila**, ha dado cumplimiento en todos los aspectos importantes, a los requerimientos descritos en el primer párrafo, por el periodo comprendido del 01 de enero al 31 de marzo de 2018; así como del grado de colaboración de la entidad para el cumplimiento de los objetivos de control gubernamental y de la situación que guarda el control interno.

ATENTAMENTE


**C.P.C. JORGE LUIS AGUIRRE CABELLO:
CÉDULA: 1437720
JA CONSULTORES S.C
SALTILLO, COAHUILA; A 27 DE ABRIL DE 2018**

RADIO COAHUILA
Estado Analítico de Ingresos
Del 01 de enero al 31 de marzo de 2018

Clasificación Económica	Ingreso					Diferencia (6=5-1)
	Estimado	Ampliaciones y Reducciones	Modificado (3=1+2)	Devengado	Recaudado	
	1	2	3	4	5	
Ingresos	0.00	0.00	0.00	0.00	0.00	0.00
Cuotas y Aportaciones de Seguridad Social	0.00	0.00	0.00	0.00	0.00	0.00
Contribuciones de Mujeres	0.00	0.00	0.00	0.00	0.00	0.00
Derechos	0.00	0.00	0.00	0.00	0.00	0.00
Productos	0.00	0.00	0.00	0.00	0.00	0.00
Corriente	0.00	0.00	0.00	0.00	0.00	0.00
Capital	0.00	0.00	0.00	0.00	0.00	0.00
Aprovechamientos	0.00	0.00	0.00	0.00	0.00	0.00
Corriente	0.00	0.00	0.00	0.00	0.00	0.00
Capital	0.00	0.00	0.00	0.00	0.00	0.00
Ingresos por Ventas de Bienes y Servicios	0.00	0.00	0.00	0.00	0.00	0.00
Participaciones y Aportaciones	0.00	0.00	0.00	0.00	0.00	0.00
Transferencias, Asignaciones, Subsidios y Otras Ayudas	10,500,491.00	0.00	10,500,491.00	2,438,405.38	2,438,405.38	-8,062,085.62
Ingresos Derivados de Financiamientos	0.00	0.00	0.00	0.00	0.00	0.00
Total	10,500,491.00	0.00	10,500,491.00	2,438,405.38	2,438,405.38	-8,062,085.62
				Ingresos excedentes		


 LIC. JORGE MANUEL CÉSAR GÓMEZ
 DIRECTOR GENERAL



 LIC. IGNACIO ESQUIVEL MARTÍNEZ
 DIRECTOR ADMINISTRATIVO



 C.P. ROBERTO CARLOS PIÑA CHACÓN
 AUXILIAR DE RECURSOS FINANCIEROS

RADIO COAHUILA
Estado Analítico de Ingresos
Del 01 de enero al 31 de marzo de 2018

Estado Analítico de Ingresos Por Fuente de Financiamiento	Ingreso					Diferencia
	Estimado	Ampliaciones y Reducciones	Modificado	Devengado	Recaudado	
	1	2	(3=1+2)	4	5	
Ingresos del Gobierno	0.00	0.00	0.00	0.00	0.00	0.00
Impuestos	0.00	0.00	0.00	0.00	0.00	0.00
Contribuciones de Mejoras	0.00	0.00	0.00	0.00	0.00	0.00
Derechos	0.00	0.00	0.00	0.00	0.00	0.00
Productos	0.00	0.00	0.00	0.00	0.00	0.00
Corriente	0.00	0.00	0.00	0.00	0.00	0.00
Capital	0.00	0.00	0.00	0.00	0.00	0.00
Aprovechamientos	0.00	0.00	0.00	0.00	0.00	0.00
Corriente	0.00	0.00	0.00	0.00	0.00	0.00
Capital	0.00	0.00	0.00	0.00	0.00	0.00
Participaciones y Aportaciones	0.00	0.00	0.00	0.00	0.00	0.00
Transferencias, Asignaciones, Subsidios y Otras Ayudas	0.00	0.00	0.00	0.00	0.00	0.00
Ingresos de Organismos y Empresas	10,500,491.00	0.00	10,500,491.00	2,438,405.38	2,438,405.38	-8,260,085.62
Cuotas y Aportaciones de Seguridad Social	0.00	0.00	0.00	0.00	0.00	0.00
Ingresos por Ventas de Bienes y Servicios	0.00	0.00	0.00	0.00	0.00	0.00
Transferencias, Asignaciones, Subsidios y Otras Ayudas	10,500,491.00	0.00	10,500,491.00	2,438,405.38	2,438,405.38	-8,260,085.62
Ingresos derivados de financiamiento	0.00	0.00	0.00	0.00	0.00	0.00
Ingresos Derivados de Financiamientos	0.00	0.00	0.00	0.00	0.00	0.00
Total	10,500,491.00	0.00	10,500,491.00	2,438,405.38	2,438,405.38	-8,260,085.62
				Ingresos excedentes		



 LIC. JOSÉ MANUEL CÉSAR GÓMEZ
 DIRECTOR GENERAL



 LIC. IGNACIO ESQUIVEL MARTINEZ
 DIRECTOR ADMINISTRATIVO



 C.P. ROBERTO CARLOS PIÑA CHACÓN
 AUXILIAR DE RECURSOS FINANCIEROS

RADIO COAHUILA
Estado Analítico de Ingresos
Del 01 de enero al 31 de marzo de 2018

Rubro de Ingresos	Ingreso					Diferencia (6= 5 - 1)
	Estimado	Ampliaciones y Reducciones	Modificado	Devengado	Recaudado	
	1	2	(3= 1 + 2)	4	5	
Impuestos	0.00	0.00	0.00	0.00	0.00	0.00
Cuotas y Aportaciones de Seguridad Social	0.00	0.00	0.00	0.00	0.00	0.00
Contribuciones de Mejoras	0.00	0.00	0.00	0.00	0.00	0.00
Derechos	0.00	0.00	0.00	0.00	0.00	0.00
Productos	0.00	0.00	0.00	0.00	0.00	0.00
Corriente	0.00	0.00	0.00	0.00	0.00	0.00
Capital	0.00	0.00	0.00	0.00	0.00	0.00
Aprovechamientos	0.00	0.00	0.00	0.00	0.00	0.00
Corriente	0.00	0.00	0.00	0.00	0.00	0.00
Capital	0.00	0.00	0.00	0.00	0.00	0.00
Ingresos por Ventas de Bienes y Servicios	0.00	0.00	0.00	0.00	0.00	0.00
Participaciones y Aportaciones	0.00	0.00	0.00	0.00	0.00	0.00
Transferencias, Asignaciones, Subsidios y Otras Ayudas	10,500,491.00	0.00	10,500,491.00	2,438,405.38	2,438,405.38	-8,062,085.62
Ingresos Derivados de Financiamientos	0.00	0.00	0.00	0.00	0.00	0.00
Total	10,500,491.00	0.00	10,500,491.00	2,438,405.38	2,438,405.38	-8,062,085.62
				Ingresos excedentes		


 LIC. JORGE MANUEL CÉSAR GÓMEZ
 DIRECTOR GENERAL



 LIC. IGNACIO ESQUIVEL MARTINEZ
 DIRECTOR ADMINISTRATIVO


 C.P. ROBERTO CARLOS PIÑA CHACÓN
 AUXILIAR DE RECURSOS FINANCIEROS


RADIO COAHUILA						
Estado Analítico del Ejercicio del Presupuesto de Egresos						
Clasificación Administrativa						
Del 01 de enero al 31 de marzo de 2018						
Concepto	Egresos					Subejercicio
	Aprobado	Ampliaciones/ (Reducciones)	Modificado	Devengado	Pagado	
	1	2	3 = (1 + 2)	4	5	
RADIO COAHUILA	10,500,491.00	0.00	10,500,491.00	1,890,969.04	1,890,969.04	8,609,521.96
DIRECCION ADMINISTRATIVA	10,500,491.00	0.00	10,500,491.00	1,890,969.04	1,890,969.04	8,609,521.96
Total del Gasto	10,500,491.00	0.00	10,500,491.00	1,890,969.04	1,890,969.04	8,609,521.96

Gobierno (Federal/Estatal/Municipal) de						
Estado Analítico del Ejercicio del Presupuesto de Egresos						
Clasificación Administrativa						
Del 01 de enero al 31 de marzo de 2018						
Concepto	Egresos					Subejercicio
	Aprobado	Ampliaciones/ (Reducciones)	Modificado	Devengado	Pagado	
	1	2	3 = (1 + 2)	4	5	
Poder Ejecutivo	0.00	0.00	0.00	0.00	0.00	0.00
Poder Legislativo	0.00	0.00	0.00	0.00	0.00	0.00
Poder Judicial	0.00	0.00	0.00	0.00	0.00	0.00
Órganos Autónomos	0.00	0.00	0.00	0.00	0.00	0.00
Total del Gasto	0.00	0.00	0.00	0.00	0.00	0.00

Sector Paraestatal del Gobierno (Federal/Estatal/Municipal) de						
Estado Analítico del Ejercicio del Presupuesto de Egresos						
Clasificación Administrativa						
Del 01 de enero al 31 de marzo de 2018						
Concepto	Egresos					Subejercicio
	Aprobado	Ampliaciones/ (Reducciones)	Modificado	Devengado	Pagado	
	1	2	3 = (1 + 2)	4	5	
Entidades Paraestatales y Fideicomisos No Empresariales y No Financieros	0.00	0.00	0.00	0.00	0.00	0.00
Instituciones Públicas de la Seguridad Social	0.00	0.00	0.00	0.00	0.00	0.00
Entidades Paraestatales Empresariales No Financieras con Participación Estatal Mayoritaria	0.00	0.00	0.00	0.00	0.00	0.00
Fideicomisos Empresariales No Financieros con Participación Estatal Mayoritaria	0.00	0.00	0.00	0.00	0.00	0.00
Entidades Paraestatales Empresariales Financieras Monetarias con Participación Estatal Mayoritaria	0.00	0.00	0.00	0.00	0.00	0.00
Entidades Paraestatales Empresariales Financieras No Monetarias con Participación Estatal Mayoritaria	0.00	0.00	0.00	0.00	0.00	0.00
Fideicomisos Financieros Públicos con Participación Estatal Mayoritaria	0.00	0.00	0.00	0.00	0.00	0.00
Total del Gasto	0.00	0.00	0.00	0.00	0.00	0.00


 LIC. JORGE MANUEL CÉSAR GÓMEZ
 DIRECTOR GENERAL



 LIC. IGNACIO ESQUIVEL MARTINEZ
 DIRECTOR ADMINISTRATIVO



 C.P. ROBERTO CARLOS PIÑA CHACÓN
 AUXILIAR DE RECURSOS FINANCIEROS

RADIO COAHUILA
Estado Analítico del Ejercicio del Presupuesto de Egresos
Clasificación Económica (por Tipo de Gasto)
Del 01 de enero al 31 de marzo de 2018

Concepto	Egresos					Subejercicio 6 = (3 - 4)
	Aprobado	Ampliaciones/ (Reducciones)	Modificado	Devengado	Pagado	
	1	2	3 = (1 + 2)	4	5	
Gasto Corriente	9,046,585.00	0.00	9,046,585.00	1,871,679.89	1,871,679.89	7,174,905.00
Gasto de Capital	1,453,906.00	0.00	1,453,906.00	19,289.15	19,289.15	1,434,616.85
Amortización de la Deuda y Disminución de Pasivos	0.00	0.00	0.00	0.00	0.00	0.00
Pensiones y Jubilaciones	0.00	0.00	0.00	0.00	0.00	0.00
Participaciones	0.00	0.00	0.00	0.00	0.00	0.00
Total del Gasto	10,500,491.00	0.00	10,500,491.00	1,890,969.04	1,890,969.04	8,609,521.96


 LIC. JORGE MANUEL CÉSAR GÓMEZ
 DIRECTOR GENERAL


 LIC. IGNACIO ESQUIVEL MARTÍNEZ
 DIRECTOR ADMINISTRATIVO


 C.P. ROBERTO CARLOS PIÑA CHACÓN
 AUXILIAR DE RECURSOS FINANCIEROS

RADIO COAHUILA
Estado Analítico del Ejercicio del Presupuesto de Egresos
Clasificación por Objeto del Gasto (Capítulo y Concepto)
Del 01 de enero al 31 de marzo de 2018.

Concepto	Egresos					Subejercicio
	Aprobado	Ampliaciones/ (Reducciones)	Modificado	Devengado	Pagado	
	1	2	3 = (1 + 2)	4	5	
Servicios Personales	5,362,365.00	0.00	5,362,365.00	1,271,224.06	1,271,224.06	4,091,140.94
Remuneraciones al Personal de Carácter Permanente	4,267,965.00	-176,000.00	4,091,965.00	966,179.00	966,179.00	3,125,786.00
Remuneraciones al Personal de Carácter Transitorio	1,094,400.00	0.00	1,094,400.00	261,413.30	261,413.30	832,986.70
Remuneraciones Adicionales y Especiales	0.00	0.00	0.00	0.00	0.00	0.00
Seguridad Social	0.00	0.00	0.00	0.00	0.00	0.00
Otras Prestaciones Sociales y Económicas	0.00	170,000.00	170,000.00	38,500.00	38,500.00	131,500.00
Previsiones	0.00	0.00	0.00	0.00	0.00	0.00
Pago de Estímulos a Servidores Públicos	0.00	6,000.00	6,000.00	5,131.76	5,131.76	868.24
Materiales y Suministros	57,700.00	20,000.00	597,000.00	61,442.12	61,442.12	535,557.88
Materiales de Administración, Emisión de Documentos y Artículos Oficiales	76,000.00	0.00	76,000.00	3,745.11	3,745.11	72,254.89
Alimentos y Utensilios	54,000.00	-700.00	53,300.00	5,056.19	5,056.19	48,243.81
Materias Primas y Materiales de Producción y Comercialización	0.00	0.00	0.00	0.00	0.00	0.00
Materiales y Artículos de Construcción y de Reparación	0.00	45,000.00	45,000.00	4,841.50	4,841.50	40,158.50
Productos Químicos, Farmacéuticos y de Laboratorio	0.00	700.00	700.00	657.44	657.44	42.56
Combustibles, Lubricantes y Aditivos	291,000.00	17,000.00	308,000.00	43,159.96	43,159.96	264,840.04
Vestuario, Blancos, Prendas de Protección y Artículos Deportivos	0.00	0.00	0.00	0.00	0.00	0.00
Materiales y Suministros Para Seguridad	0.00	0.00	0.00	0.00	0.00	0.00
Herramientas, Refacciones y Accesorios Menores	156,000.00	-42,000.00	114,000.00	3,621.92	3,621.92	110,378.08
Servicios Generales	3,107,220.00	-20,000.00	3,087,220.00	539,013.71	539,013.71	2,548,206.29
Servicios Básicos	143,000.00	-17,910.00	125,090.00	2,269.20	2,269.20	122,820.80
Servicios de Arrendamiento	133,000.00	-30,090.00	102,910.00	2,895.71	2,895.71	100,014.29
Servicios Profesionales, Científicos, Técnicos y Otros Servicios	1,034,820.00	17,000.00	1,051,820.00	259,738.44	259,738.44	792,081.56
Servicios Financieros, Bancarios y Comerciales	227,000.00	14,000.00	241,000.00	7,997.45	7,997.45	233,002.55
Servicios de Instalación, Reparación, Mantenimiento y Conservación	651,680.00	-3,000.00	648,680.00	146,115.37	146,115.37	502,564.63
Servicios de Comunicación Social y Publicidad.	120,000.00	0.00	120,000.00	0.00	0.00	120,000.00
Servicios de Traslado y Viáticos	530,000.00	0.00	530,000.00	113,788.54	113,788.54	416,211.46
Servicios Oficiales	132,720.00	0.00	132,720.00	3,047.00	3,047.00	129,673.00
Otros Servicios Generales	135,000.00	0.00	135,000.00	3,162.00	3,162.00	131,838.00
Transferencias, Asignaciones, Subsidios y Otras Ayudas	0.00	0.00	0.00	0.00	0.00	0.00
Transferencias Internas y Asignaciones al Sector Público	0.00	0.00	0.00	0.00	0.00	0.00
Transferencias al Resto del Sector Público	0.00	0.00	0.00	0.00	0.00	0.00
Subsidios y Subvenciones	0.00	0.00	0.00	0.00	0.00	0.00
Ayudas Sociales	0.00	0.00	0.00	0.00	0.00	0.00
Pensiones y Jubilaciones	0.00	0.00	0.00	0.00	0.00	0.00
Transferencias a Fideicomisos, Mandatos y Otros Análogos	0.00	0.00	0.00	0.00	0.00	0.00
Transferencias a la Seguridad Social	0.00	0.00	0.00	0.00	0.00	0.00
Donativos	0.00	0.00	0.00	0.00	0.00	0.00
Transferencias al Exterior	0.00	0.00	0.00	0.00	0.00	0.00
Bienes Muebles, Inmuebles e Intangibles	1,453,906.00	0.00	1,453,906.00	19,289.15	19,289.15	1,434,616.85
Mobiliario y Equipo de Administración	106,000.00	15,000.00	121,000.00	17,899.15	17,899.15	103,100.85
Mobiliario y Equipo Educativo y Recreativo	70,000.00	0.00	70,000.00	0.00	0.00	70,000.00
Equipo e Instrumental Médico y de Laboratorio	0.00	0.00	0.00	0.00	0.00	0.00
Vehículos y Equipo de Transporte	0.00	0.00	0.00	0.00	0.00	0.00
Equipo de Defensa y Seguridad	0.00	0.00	0.00	0.00	0.00	0.00
Maquinaria, Otros Equipos y Herramientas	1,277,906.00	-15,000.00	1,262,906.00	1,390.00	1,390.00	1,261,516.00
Activos Biológicos	0.00	0.00	0.00	0.00	0.00	0.00
Bienes Inmuebles	0.00	0.00	0.00	0.00	0.00	0.00
Activos Intangibles	0.00	0.00	0.00	0.00	0.00	0.00
Inversión Pública	0.00	0.00	0.00	0.00	0.00	0.00
Obra Pública en Bienes de Dominio Público	0.00	0.00	0.00	0.00	0.00	0.00
Obra Pública en Bienes Propios	0.00	0.00	0.00	0.00	0.00	0.00
Proyectos Productivos y Acciones de Fomento	0.00	0.00	0.00	0.00	0.00	0.00
Inversiones Financieras y Otras Provisiones	0.00	0.00	0.00	0.00	0.00	0.00
Inversiones Para el Fomento de Actividades Productivas.	0.00	0.00	0.00	0.00	0.00	0.00
Acciones y Participaciones de Capital	0.00	0.00	0.00	0.00	0.00	0.00
Compra de Títulos y Valores	0.00	0.00	0.00	0.00	0.00	0.00
Concesión de Préstamos	0.00	0.00	0.00	0.00	0.00	0.00
Inversiones en Fideicomisos, Mandatos y Otros Análogos	0.00	0.00	0.00	0.00	0.00	0.00
Otras Inversiones Financieras	0.00	0.00	0.00	0.00	0.00	0.00
Provisiones para Contingencias y Otras Erogaciones Especiales	0.00	0.00	0.00	0.00	0.00	0.00
Participaciones y Aportaciones	0.00	0.00	0.00	0.00	0.00	0.00
Participaciones	0.00	0.00	0.00	0.00	0.00	0.00
Aportaciones	0.00	0.00	0.00	0.00	0.00	0.00
Convenios	0.00	0.00	0.00	0.00	0.00	0.00
Deuda Pública	0.00	0.00	0.00	0.00	0.00	0.00
Amortización de la Deuda Pública	0.00	0.00	0.00	0.00	0.00	0.00
Intereses de la Deuda Pública	0.00	0.00	0.00	0.00	0.00	0.00
Comisiones de la Deuda Pública	0.00	0.00	0.00	0.00	0.00	0.00
Gastos de la Deuda Pública	0.00	0.00	0.00	0.00	0.00	0.00
Costo por Coberturas	0.00	0.00	0.00	0.00	0.00	0.00
Ayudas Financieras	0.00	0.00	0.00	0.00	0.00	0.00
Adeudos de Ejercicios Fiscales Anteriores (Adefas)	0.00	0.00	0.00	0.00	0.00	0.00
Total del Gasto	10,500,491.00	0.00	10,500,491.00	1,890,969.04	1,890,969.04	8,609,521.96

LIC. JORGE MANUEL CÉSAR GÓMEZ
DIRECTOR GENERAL


LIC. IGNACIO ESQUEVEL MARTINEZ
DIRECTOR ADMINISTRATIVO


C.P. ROBERTO CARLOS PIÑA CHACON
AUXILIAR DE RECURSOS FINANCIEROS

RADIO COAHUILA
Estado Analítico del Ejercicio del Presupuesto de Egresos
Clasificación Funcional (Finalidad y Función)
Del 01 de enero al 31 de marzo de 2018

Concepto	Egresos					Subejercicio 6 = (3 - 4)
	Aprobado	Ampliaciones/ (Reducciones)	Modificado	Devengado	Pagado	
	1	2	3 = (1 + 2)	4	5	
Gobierno	0.00	0.00	0.00	0.00	0.00	0.00
Legislación	0.00	0.00	0.00	0.00	0.00	0.00
Justicia	0.00	0.00	0.00	0.00	0.00	0.00
Coordinación de la Política de Gobierno	0.00	0.00	0.00	0.00	0.00	0.00
Relaciones Exteriores	0.00	0.00	0.00	0.00	0.00	0.00
Asuntos Financieros y Hacendarios	0.00	0.00	0.00	0.00	0.00	0.00
Seguridad Nacional	0.00	0.00	0.00	0.00	0.00	0.00
Asuntos de Orden Público y de Seguridad Interior	0.00	0.00	0.00	0.00	0.00	0.00
Otros Servicios Generales	0.00	0.00	0.00	0.00	0.00	0.00
Desarrollo Social	10,500,491.00	0.00	10,500,491.00	1,890,969.04	1,890,969.04	8,609,521.96
Protección Ambiental	0.00	0.00	0.00	0.00	0.00	0.00
Vivienda y Servicios a la Comunidad	0.00	0.00	0.00	0.00	0.00	0.00
Salud	0.00	0.00	0.00	0.00	0.00	0.00
Recreación, Cultura y Otras Manifestaciones Sociales	10,500,491.00	0.00	10,500,491.00	1,890,969.04	1,890,969.04	8,609,521.96
Educación	0.00	0.00	0.00	0.00	0.00	0.00
Protección Social	0.00	0.00	0.00	0.00	0.00	0.00
Otros Asuntos Sociales	0.00	0.00	0.00	0.00	0.00	0.00
Desarrollo Económico	0.00	0.00	0.00	0.00	0.00	0.00
Asuntos Económicos, Comerciales y Laborales en General	0.00	0.00	0.00	0.00	0.00	0.00
Agropecuaria, Silvicultura, Pesca y Caza	0.00	0.00	0.00	0.00	0.00	0.00
Combustibles y Energía	0.00	0.00	0.00	0.00	0.00	0.00
Minería, Manufacturas y Construcción	0.00	0.00	0.00	0.00	0.00	0.00
Transporte	0.00	0.00	0.00	0.00	0.00	0.00
Comunicaciones	0.00	0.00	0.00	0.00	0.00	0.00
Turismo	0.00	0.00	0.00	0.00	0.00	0.00
Ciencia, Tecnología e Innovación	0.00	0.00	0.00	0.00	0.00	0.00
Otras Industrias y Otros Asuntos Económicos	0.00	0.00	0.00	0.00	0.00	0.00
Otras no Clasificadas en Funciones Anteriores	0.00	0.00	0.00	0.00	0.00	0.00
Transacciones de la Deuda Pública / Costo Financiero de la Deuda	0.00	0.00	0.00	0.00	0.00	0.00
Transferencias, Participaciones y Aportaciones entre Diferentes Niveles y Ordenes de Gobierno	0.00	0.00	0.00	0.00	0.00	0.00
Saneamiento del Sistema Financiero	0.00	0.00	0.00	0.00	0.00	0.00
Adeudos de Ejercicios Fiscales Anteriores	0.00	0.00	0.00	0.00	0.00	0.00
Total del Gasto	10,500,491.00	0.00	10,500,491.00	1,890,969.04	1,890,969.04	8,609,521.96



 LIC. JORGE MANUEL CÉSAR GÓMEZ
 DIRECTOR GENERAL


 LIC. IGNACIO ESQUIVEL MARTINEZ
 DIRECTOR ADMINISTRATIVO



 C.P. ROBERTO CARLOS PIÑA CHACÓN
 AUXILIAR DE RECURSOS FINANCIEROS

RADIO COAHUILA
Intereses de la Deuda
Del 01 de enero al 31 de marzo de 2018

Identificación de Crédito o Instrumento	Devengado	Pagado
Créditos Bancarios		
Total de Intereses de Créditos Bancarios	0.00	0.00
Otros Instrumentos de Deuda		
Total de Intereses de Otros Instrumentos de Deuda	0.00	0.00
TOTAL	0.00	0.00


 LIC. JORGE MANUEL CÉSAR GÓMEZ
 DIRECTOR GENERAL


 LIC. IGNACIO ESQUIVEL MARTINEZ
 DIRECTOR ADMINISTRATIVO


 C.P. ROBERTO CARLOS PIÑA CHACÓN
 AUXILIAR DE RECURSOS FINANCIEROS

RADIO COAHUILA
Indicadores de Postura Fiscal
Del 01 de enero al 31 de marzo de 2018

Concepto	Estimado	Devengado	Pagado ³
I. Ingresos Presupuestarios (I=1+2)	10,500,491.00	2,438,405.38	2,438,405.38
1. Ingresos del Gobierno de la Entidad Federativa ¹	0.00	0.00	0.00
2. Ingresos del Sector Paraestatal ¹	10,500,491.00	2,438,405.38	2,438,405.38
II. Egresos Presupuestarios (II=3+4)	10,500,491.00	1,890,969.04	1,890,969.04
3. Egresos del Gobierno de la Entidad Federativa ²	0.00	0.00	0.00
4. Egresos del Sector Paraestatal ²	10,500,491.00	1,890,969.04	1,890,969.04
III. Balance Presupuestario (Superávit o Déficit) (III = I - II)	0.00	0.00	0.00

Concepto	Estimado	Devengado	Pagado ³
III. Balance presupuestario (Superávit o Déficit)	0.00	547,436.34	547,436.34
IV. Intereses, Comisiones y Gastos de la Deuda	0.00	0.00	0.00
V. Balance Primario (Superávit o Déficit) (V= III - IV)	0.00	547,436.34	547,436.34

Concepto	Estimado	Devengado	Pagado ³
A. Financiamiento	0.00	0.00	0.00
B. Amortización de la deuda	0.00	0.00	0.00
C. Endeudamiento ó desendeudamiento (C = A - B)	0.00	0.00	0.00


1 Los Ingresos que se presentan son los ingresos presupuestario totales sin incluir los ingresos por financiamientos. Los Ingresos del Gobierno de la Entidad Federativa corresponden a los del Poder Ejecutivo, Legislativo Judicial y Autónomos

2 Los egresos que se presentan son los egresos presupuestarios totales sin incluir los egresos por amortización. Los egresos del Gobierno de la Entidad Federativa corresponden a los del Poder Ejecutivo, Legislativo, Judicial y Órganos Autónomos

3 Para Ingresos se reportan los ingresos recaudados; para egresos se reportan los egresos pagados


LIC. JORGE MANUEL CÉSAR GÓMEZ
DIRECTOR GENERAL


LIC. IGNACIO ESQUIVEL MARTINEZ
DIRECTOR ADMINISTRATIVO


C.P ROBERTO CARLOS PIÑA CHACÓN
AUXILIAR DE RECURSOS FINANCIEROS

RADIO COAHUILA
Gasto por Categoría Programática
Del 01 de enero al 31 de marzo de 2018

Concepto	Egresos					Subejercicio
	Aprobado	Ampliaciones/ (Reducciones)	Modificado	Devengado	Pagado	
	1	2	3 = (1+2)	4	5	
Programas	10,500,491.00	0.00	10,500,491.00	1,890,969.04	1,890,969.04	8,609,521.96
Subsidios: Sector Social y Privado o Entidades Federativas y Municipios	0.00	0.00	0.00	0.00	0.00	0.00
Sujetos a Reglas de Operación	0.00	0.00	0.00	0.00	0.00	0.00
Otros Subsidios	0.00	0.00	0.00	0.00	0.00	0.00
Desempeño de las Funciones	10,500,491.00	0.00	10,500,491.00	1,890,969.04	1,890,969.04	8,609,521.96
Prestación de Servicios Públicos	0.00	0.00	0.00	0.00	0.00	0.00
Provisión de Bienes Públicos	0.00	0.00	0.00	0.00	0.00	0.00
Planeación, seguimiento y evaluación de políticas públicas	0.00	0.00	0.00	0.00	0.00	0.00
Promoción y fomento	10,500,491.00	0.00	10,500,491.00	1,890,969.04	1,890,969.04	8,609,521.96
Regulación y supervisión	0.00	0.00	0.00	0.00	0.00	0.00
Funciones de las Fuerzas Armadas (Únicamente Gobierno Federal)	0.00	0.00	0.00	0.00	0.00	0.00
Específicos	0.00	0.00	0.00	0.00	0.00	0.00
Proyectos de Inversión	0.00	0.00	0.00	0.00	0.00	0.00
Administrativos y de Apoyo	0.00	0.00	0.00	0.00	0.00	0.00
Apoyo al proceso presupuestario y para mejorar la eficiencia institucional	0.00	0.00	0.00	0.00	0.00	0.00
Apoyo a la función pública y al mejoramiento de la gestión	0.00	0.00	0.00	0.00	0.00	0.00
Operaciones ajenas	0.00	0.00	0.00	0.00	0.00	0.00
Compromisos	0.00	0.00	0.00	0.00	0.00	0.00
Obligaciones de cumplimiento de resolución jurisdiccional	0.00	0.00	0.00	0.00	0.00	0.00
Desastres Naturales	0.00	0.00	0.00	0.00	0.00	0.00
Obligaciones	0.00	0.00	0.00	0.00	0.00	0.00
Pensiones y jubilaciones	0.00	0.00	0.00	0.00	0.00	0.00
Aportaciones a la seguridad social	0.00	0.00	0.00	0.00	0.00	0.00
Aportaciones a fondos de estabilización	0.00	0.00	0.00	0.00	0.00	0.00
Aportaciones a fondos de inversión y reestructura de pensiones	0.00	0.00	0.00	0.00	0.00	0.00
Programas de Gasto Federalizado (Gobierno Federal)	0.00	0.00	0.00	0.00	0.00	0.00
Gasto Federalizado	0.00	0.00	0.00	0.00	0.00	0.00
Participaciones a entidades federativas y municipios	0.00	0.00	0.00	0.00	0.00	0.00
Costo financiero, deuda o apoyos a deudores y ahorradores de la banca	0.00	0.00	0.00	0.00	0.00	0.00
Adeudos de ejercicios fiscales anteriores	0.00	0.00	0.00	0.00	0.00	0.00
Total del Gasto	10,500,491.00	0.00	10,500,491.00	1,890,969.04	1,890,969.04	8,609,521.96


LIC. JORGE MANUEL CÉSAR GÓMEZ
DIRECTOR GENERAL

LIC. IGNACIO ESQUIVEL MARTINEZ
DIRECTOR ADMINISTRATIVO


C.P ROBERTO CARLOS PIÑA CHACON
AUXILIAR DE RECURSOS FINANCIEROS

Radio Coahuila
Programas y Proyectos de Inversion
Del 01 de enero al 31 de marzo de 2018


Al cierre del primer trimestre
EL Organismo no cuenta con Programas ni Proyectos de Inversion



LIC. JORGE MANUEL CÉSAR GÓMEZ
DIRECTOR GENERAL



LIC. IGNACIO ESQUIVEL MARTINEZ
DIRECTOR ADMINISTRATIVO




C.P ROBERTO CARLOS PIÑA CHACON
AUXILIAR DE RECURSOS FINANCIEROS

Radio Coahuila
Indicadores de Resultados
Del 01 de enero al 31 de marzo de 2018


Al cierre del primer trimestre
EL Organismo no cuenta con Indicadores de Resultados



LIC. JORGE MANUEL CESAR GÓMEZ
DIRECTOR GENERAL



LIC. IGNACIO ESQUIVEL MARTINEZ
DIRECTOR ADMINISTRATIVO




C.P. ROBERTO CARLOS PIÑA CHACÓN
AUXILIAR DE RECURSOS FINANCIEROS

Radio Coahuila
El grado de cumplimiento de los objetivos
Del 01 de enero al 31 de marzo de 2018


Al cierre del primer trimestre
El Organismo no cuenta con Programas



LIC. JORGE MANUEL CESAR GÓMEZ
DIRECTOR GENERAL



LIC. IGNACIO ESQUIVEL MARTINEZ
DIRECTOR ADMINISTRATIVO




C.P. ROBERTO CARLOS PIÑA CHACÓN
AUXILIAR DE RECURSOS FINANCIEROS

Radio Coahuila
Programa anual de evaluacion
Del 01 de enero al 31 de marzo de 2018


Al cierre del primer trimestre
EL Organismo no cuenta con Programa anual de evaluacion



LIC. JORGE MANUEL CÉSAR GÓMEZ
DIRECTOR GENERAL




LIC. IGNACIO ESQUIVEL MARTINEZ
DIRECTOR ADMINISTRATIVO





C.P ROBERTO CARLOS PIÑA CHACON
AUXILIAR DE RECURSOS FINANCIEROS

Radio Coahuila
Resultados de evaluación de desempeño
Del 01 de enero al 31 de marzo de 2018

Al cierre del primer trimestre
EL Organismo no cuenta con Programas


LIC. JORGE MANUEL CÉSAR GÓMEZ
DIRECTOR GENERAL


LIC. IGNACIO ESQUIVEL MARTINEZ
DIRECTOR ADMINISTRATIVO


C.P ROBERTO CARLOS PIÑA CHACON
AUXILIAR DE RECURSOS FINANCIEROS

RADIO COAHUILA
Relación de Bienes Muebles que componen su patrimonio
Al 31 de marzo de 2018

Código	Descripción del Bien	Valor en libros
5110100020-1	ARCHIVERO	2099.99
5110100022-1	ARCHIVERO DE METAL	3190
5110100022-2	ARCHIVERO DE METAL	3190
5110100024-1	BANCA	3364
5110100024-2	BANCA	4060
5110100052-1	ESCRITORIO DE MADERA	3306
5110100054-5	ESTANTE	800.4
5110100054-6	ESTANTE	800.4
5110100054-7	ESTANTE	800.4
5110100054-8	ESTANTE	800.4
5110100054-1	ESTANTE	661.2
5110100054-2	ESTANTE	661.2
5110100054-3	ESTANTE	661.2
5110100054-4	ESTANTE	661.2
5110100061-1	GABINETE UNIVERSAL	2876.8
5110100065-1	LIBRERO	3364
5110100065-2	LIBRERO	6032
5110100065-3	LIBRERO	6032
5110100065-4	LIBRERO	6032
5110100065-5	LIBRERO	6032
5110100069-1	MESA	979
5110100069-2	MESA	889
5110100069-3	MESA	1226.58
5110100069-4	MESA	1226.58
5110100069-5	MESA	873.83
5110100080-1	MESA DE JUNTAS	9860
5110100080-2	MESA DE JUNTAS	2842
5110100083-1	MESA DE TRABAJO	2494
5110100083-2	MESA DE TRABAJO	2494
5110100083-3	MESA DE TRABAJO	2494
5110100083-4	MESA DE TRABAJO	2494
5110100083-5	MESA DE TRABAJO	2494
5110100083-6	MESA DE TRABAJO	2262
5110100090-1	MESA-ESCRITORIO SUSPENDIDA O CON SOPORTES	6960
5110100090-2	MESA-ESCRITORIO SUSPENDIDA O CON SOPORTES	3132
5110100090-3	MESA-ESCRITORIO SUSPENDIDA O CON SOPORTES	3132
5110100128-1	MOBILIARIO	18499.99
5110100128-2	MOBILIARIO	10440
5110100128-3	MOBILIARIO	1199

5110100094-1	MODULO DESARMABLE	2900
5110100104-1	PIZARRONES DE MADERA	305.9
5110100105-1	PIZARRONES DE METAL	319
5110100105-2	PIZARRONES DE METAL	319
5110100105-3	PIZARRONES DE METAL	319
5110100105-4	PIZARRONES DE METAL	319
5110100111-16	SILLA	1368.8
5110100111-13	SILLA	1368.8
5110100111-14	SILLA	1368.8
5110100111-15	SILLA	1368.8
5110100111-17	SILLA	1130.02
5110100111-18	SILLA	635
5110100111-19	SILLA	635
5110100111-1	SILLA	635
5110100111-2	SILLA	635
5110100111-3	SILLA	635
5110100111-4	SILLA	635
5110100111-5	SILLA	635
5110100111-6	SILLA	635
5110100111-7	SILLA	635
5110100111-8	SILLA	635
5110100111-10	SILLA	568.4
5110100111-11	SILLA	1392
5110100111-12	SILLA	568.4
5110100111-9	SILLA	568.4
5110100114-1	SILLA GIRATORIA	1566
5110100114-2	SILLA GIRATORIA	1148.4
5110100114-3	SILLA GIRATORIA	1148.4
5110100114-4	SILLA GIRATORIA	1914
5150100106-1	BIENES INFORMÁTICOS	11935.24
5150100106-2	BIENES INFORMÁTICOS	11935.24
5150100106-6	BIENES INFORMÁTICOS	8999
5150100106-3	BIENES INFORMÁTICOS	11343.42
5150100106-4	BIENES INFORMÁTICOS	11343.42
5150100106-5	BIENES INFORMÁTICOS	11343.42
5150100040-1	IMPRESORA	12352.76
5150100069-1	MONITOR	1566
5150100069-2	MONITOR	1566
5150100093-1	UNIDAD CENTRAL DE PROCESO (CPU)	13646.45
5150100093-2	UNIDAD CENTRAL DE PROCESO (CPU)	13646.45
5150100093-3	UNIDAD CENTRAL DE PROCESO (CPU)	13646.45
5150100093-4	UNIDAD CENTRAL DE PROCESO (CPU)	5568

5150100093-5	UNIDAD CENTRAL DE PROCESO (CPU)	5800
5150100093-6	UNIDAD CENTRAL DE PROCESO (CPU)	5800
5150100093-7	UNIDAD CENTRAL DE PROCESO (CPU)	5800
5150100095-2	UNIDAD DE ALMACENAMIENTO	1799
5150100095-3	UNIDAD DE ALMACENAMIENTO	1799
5150100095-1	UNIDAD DE ALMACENAMIENTO	1699
5150100105-1	VIDEO-PROYECTOR MULTIMEDIA (CAÑON)	7084.46
5190100103-1	ACONDICIONADOR AIRE	5500
5190100103-2	ACONDICIONADOR AIRE	5500
5190100136-1	CAJA FUERTE	2999
5190100184-1	HORNO DE MICROONDAS	999
5190100249-1	RELOJ CHECADOR	3364
5190100262-1	SOPORTE UNIVERSAL PARA TV, VIDEOGRABADORA, ETC. (PARED O TECHO)	3399
5190100022-1	TELEVISION	3290
5190100023-1	VIDEO CAMARA	1021.98
5210100028-1	EQUIPOS Y APARATOS AUDIOVISUALES	1990
5210100028-2	EQUIPOS Y APARATOS AUDIOVISUALES	4764.1
5210100028-3	EQUIPOS Y APARATOS AUDIOVISUALES	4764.1
5210100028-4	EQUIPOS Y APARATOS AUDIOVISUALES	386.9
5210100028-5	EQUIPOS Y APARATOS AUDIOVISUALES	386.9
5210100028-6	EQUIPOS Y APARATOS AUDIOVISUALES	2999
5210100028-7	EQUIPOS Y APARATOS AUDIOVISUALES	2999
5210100008-1	MICROFONO	2454.09
5210100008-2	MICROFONO	2454.09
5230100022-1	CAMARA FOTOGRAFICA DIGITAL	9499
5290100018-1	PANTALLA TRIPIE	2800
5410400001-1	VEHICULOS Y EQUIPO TERRESTRE DESTINADOS A SERVICIOS ADMINISTRATIVOS.	261900
5410400001-2	VEHICULOS Y EQUIPO TERRESTRE DESTINADOS A SERVICIOS ADMINISTRATIVOS.	257500
5410400001-3	VEHICULOS Y EQUIPO TERRESTRE DESTINADOS A SERVICIOS ADMINISTRATIVOS.	143800
5620100033-1	UNIDAD ENFRIADORA DE LIQUIDOS PARA AIRE ACONDICIONADO	1499

5640100001-1	SISTEMAS DE AIRE ACONDICIONADO, CALEFACCIÓN Y DE REFRIGERACIÓN INDUSTRIAL Y COMERCIAL	16819.01
5640100001-2	SISTEMAS DE AIRE ACONDICIONADO, CALEFACCIÓN Y DE REFRIGERACIÓN INDUSTRIAL Y COMERCIAL	16819.01
5640100001-3	SISTEMAS DE AIRE ACONDICIONADO, CALEFACCIÓN Y DE REFRIGERACIÓN INDUSTRIAL Y COMERCIAL	16819.01
5640100001-4	SISTEMAS DE AIRE ACONDICIONADO, CALEFACCIÓN Y DE REFRIGERACIÓN INDUSTRIAL Y COMERCIAL	16819.01
5640100001-5	SISTEMAS DE AIRE ACONDICIONADO, CALEFACCIÓN Y DE REFRIGERACIÓN INDUSTRIAL Y COMERCIAL	16819.01
5640100001-6	SISTEMAS DE AIRE ACONDICIONADO, CALEFACCIÓN Y DE REFRIGERACIÓN INDUSTRIAL Y COMERCIAL	16819.01
5640100001-7	SISTEMAS DE AIRE ACONDICIONADO, CALEFACCIÓN Y DE REFRIGERACIÓN INDUSTRIAL Y COMERCIAL	16819.01
5640100001-8	SISTEMAS DE AIRE ACONDICIONADO, CALEFACCIÓN Y DE REFRIGERACIÓN INDUSTRIAL Y COMERCIAL	16819.01
5640100001-9	SISTEMAS DE AIRE ACONDICIONADO, CALEFACCIÓN Y DE REFRIGERACIÓN INDUSTRIAL Y COMERCIAL	16819.01
5640100001-10	SISTEMAS DE AIRE ACONDICIONADO, CALEFACCIÓN Y DE REFRIGERACIÓN INDUSTRIAL Y COMERCIAL	16819.01
5650100040-1	ANTENA	13458.9
5650100042-1	ANTENA PARABOLICA	14252.63
5650100042-2	ANTENA PARABOLICA	14252.63
5650100042-3	ANTENA PARABOLICA	13458.9
5650100217-52	EQUIPOS Y APARATOS DE COMUNICACIONES Y TELECOMUNICACIONES	11571
5650100217-53	EQUIPOS Y APARATOS DE COMUNICACIONES Y TELECOMUNICACIONES	157852.8
5650100217-12	EQUIPOS Y APARATOS DE COMUNICACIONES Y TELECOMUNICACIONES	252369.6
5650100217-13	EQUIPOS Y APARATOS DE COMUNICACIONES Y TELECOMUNICACIONES	452389.56

5650100217-14	EQUIPOS Y APARATOS DE COMUNICACIONES Y TELECOMUNICACIONES	271979.4
5650100217-15	EQUIPOS Y APARATOS DE COMUNICACIONES Y TELECOMUNICACIONES	62895.99
5650100217-16	EQUIPOS Y APARATOS DE COMUNICACIONES Y TELECOMUNICACIONES	9865.8
5650100217-17	EQUIPOS Y APARATOS DE COMUNICACIONES Y TELECOMUNICACIONES	9865.8
5650100217-18	EQUIPOS Y APARATOS DE COMUNICACIONES Y TELECOMUNICACIONES	9865.8
5650100217-19	EQUIPOS Y APARATOS DE COMUNICACIONES Y TELECOMUNICACIONES	58658.88
5650100217-20	EQUIPOS Y APARATOS DE COMUNICACIONES Y TELECOMUNICACIONES	58658.88
5650100217-21	EQUIPOS Y APARATOS DE COMUNICACIONES Y TELECOMUNICACIONES	88548.72
5650100217-22	EQUIPOS Y APARATOS DE COMUNICACIONES Y TELECOMUNICACIONES	80527.99
5650100217-23	EQUIPOS Y APARATOS DE COMUNICACIONES Y TELECOMUNICACIONES	9865.8
5650100217-24	EQUIPOS Y APARATOS DE COMUNICACIONES Y TELECOMUNICACIONES	79367.99
5650100217-25	EQUIPOS Y APARATOS DE COMUNICACIONES Y TELECOMUNICACIONES	9865.8
5650100217-26	EQUIPOS Y APARATOS DE COMUNICACIONES Y TELECOMUNICACIONES	84239.99
5650100217-27	EQUIPOS Y APARATOS DE COMUNICACIONES Y TELECOMUNICACIONES	9865.8
5650100217-28	EQUIPOS Y APARATOS DE COMUNICACIONES Y TELECOMUNICACIONES	85399.99
5650100217-29	EQUIPOS Y APARATOS DE COMUNICACIONES Y TELECOMUNICACIONES	9865.8
5650100217-30	EQUIPOS Y APARATOS DE COMUNICACIONES Y TELECOMUNICACIONES	85399.99
5650100217-31	EQUIPOS Y APARATOS DE COMUNICACIONES Y TELECOMUNICACIONES	9865.8
5650100217-32	EQUIPOS Y APARATOS DE COMUNICACIONES Y TELECOMUNICACIONES	85399.99


Handwritten signature and initials at the bottom of the page.


5650100217-33	EQUIPOS Y APARATOS DE COMUNICACIONES Y TELECOMUNICACIONES	9865.8
5650100217-34	EQUIPOS Y APARATOS DE COMUNICACIONES Y TELECOMUNICACIONES	85399.99
5650100217-35	EQUIPOS Y APARATOS DE COMUNICACIONES Y TELECOMUNICACIONES	9865.8
5650100217-36	EQUIPOS Y APARATOS DE COMUNICACIONES Y TELECOMUNICACIONES	85399.99
5650100217-37	EQUIPOS Y APARATOS DE COMUNICACIONES Y TELECOMUNICACIONES	9865.8
5650100217-38	EQUIPOS Y APARATOS DE COMUNICACIONES Y TELECOMUNICACIONES	79367.99
5650100217-39	EQUIPOS Y APARATOS DE COMUNICACIONES Y TELECOMUNICACIONES	9865.8
5650100217-40	EQUIPOS Y APARATOS DE COMUNICACIONES Y TELECOMUNICACIONES	84239.99
5650100217-41	EQUIPOS Y APARATOS DE COMUNICACIONES Y TELECOMUNICACIONES	9865.8
5650100217-42	EQUIPOS Y APARATOS DE COMUNICACIONES Y TELECOMUNICACIONES	82847.99
5650100217-43	EQUIPOS Y APARATOS DE COMUNICACIONES Y TELECOMUNICACIONES	9865.8
5650100217-44	EQUIPOS Y APARATOS DE COMUNICACIONES Y TELECOMUNICACIONES	9865.8
5650100217-45	EQUIPOS Y APARATOS DE COMUNICACIONES Y TELECOMUNICACIONES	82267.99
5650100217-46	EQUIPOS Y APARATOS DE COMUNICACIONES Y TELECOMUNICACIONES	86559.99
5650100217-47	EQUIPOS Y APARATOS DE COMUNICACIONES Y TELECOMUNICACIONES	9865.8
5650100217-48	EQUIPOS Y APARATOS DE COMUNICACIONES Y TELECOMUNICACIONES	85399.99
5650100217-49	EQUIPOS Y APARATOS DE COMUNICACIONES Y TELECOMUNICACIONES	9865.8
5650100217-50	EQUIPOS Y APARATOS DE COMUNICACIONES Y TELECOMUNICACIONES	83427.99
5650100217-51	EQUIPOS Y APARATOS DE COMUNICACIONES Y TELECOMUNICACIONES	9865.8

5650100217-1	EQUIPOS Y APARATOS DE COMUNICACIONES Y TELECOMUNICACIONES	17400
5650100217-2	EQUIPOS Y APARATOS DE COMUNICACIONES Y TELECOMUNICACIONES	11600
5650100217-3	EQUIPOS Y APARATOS DE COMUNICACIONES Y TELECOMUNICACIONES	81718.68
5650100217-4	EQUIPOS Y APARATOS DE COMUNICACIONES Y TELECOMUNICACIONES	16124
5650100217-5	EQUIPOS Y APARATOS DE COMUNICACIONES Y TELECOMUNICACIONES	16124
5650100217-6	EQUIPOS Y APARATOS DE COMUNICACIONES Y TELECOMUNICACIONES	16124
5650100217-7	EQUIPOS Y APARATOS DE COMUNICACIONES Y TELECOMUNICACIONES	25636
5650100217-8	EQUIPOS Y APARATOS DE COMUNICACIONES Y TELECOMUNICACIONES	9860
5650100217-9	EQUIPOS Y APARATOS DE COMUNICACIONES Y TELECOMUNICACIONES	855
5650100217-10	EQUIPOS Y APARATOS DE COMUNICACIONES Y TELECOMUNICACIONES	855
5650100217-11	EQUIPOS Y APARATOS DE COMUNICACIONES Y TELECOMUNICACIONES	19720
5650100150-1	RADIO ONDA CORTA Y/O LARGA (TRANSMISOR Y RECEPTOR)	1287.54
5650100152-1	RADIO RECEPTOR FM-WT	1200
5650100185-1	TELEFONO CELULAR	3819
5650100195-3	TRANSMISOR DE SEÑAL	50443.76
5650100195-4	TRANSMISOR DE SEÑAL	64542.4
5650100195-5	TRANSMISOR DE SEÑAL	62312.88
5650100195-1	TRANSMISOR DE SEÑAL	150127.2
5650100195-2	TRANSMISOR DE SEÑAL	59345.6
5650100195-6	TRANSMISOR DE SEÑAL	152650.55
5660100137-9	REGULADOR CORRIENTE, VOLTAJE Y DE TENSION	8427.4
5660100137-10	REGULADOR CORRIENTE, VOLTAJE Y DE TENSION	8427.4
5660100137-11	REGULADOR CORRIENTE, VOLTAJE Y DE TENSION	495.01
5660100137-12	REGULADOR CORRIENTE, VOLTAJE Y DE TENSION	9988.76
5660100137-13	REGULADOR CORRIENTE, VOLTAJE Y DE TENSION	1390
5660100137-1	REGULADOR CORRIENTE, VOLTAJE Y DE TENSION	185600

5660100137-2	REGULADOR CORRIENTE, VOLTAJE Y DE TENSION	350
5660100137-3	REGULADOR CORRIENTE, VOLTAJE Y DE TENSION	12256.56
5660100137-4	REGULADOR CORRIENTE, VOLTAJE Y DE TENSION	12256.56
5660100137-5	REGULADOR CORRIENTE, VOLTAJE Y DE TENSION	12256.56
5660100137-6	REGULADOR CORRIENTE, VOLTAJE Y DE TENSION	12256.56
5660100137-7	REGULADOR CORRIENTE, VOLTAJE Y DE TENSION	10909.8
5660100137-8	REGULADOR CORRIENTE, VOLTAJE Y DE TENSION	12256.56
	ERROR AL MOMENTO DE REALIZAR EL REGISTRO CONTABLE DE BICICLETAS	6420.01


 LIC. JORGE MANUEL CÉSAR GÓMEZ
 DIRECTOR GENERAL


 LIC. IGNACIO ESQUIVEL MARTINEZ
 DIRECTOR ADMINISTRATIVO


 C.P. ROBERTO CARLOS PIÑA CHACON
 AUXILIAR DE RECURSOS FINANCIEROS

RADIO COAHUILA


Relación de Bienes Inmuebles que componen su patrimonio

Al 31 de marzo de 2018

Código	Descripción del Bien	Valor en libros
	Obra publica, adecuacion de las nuevas oficinas y nueva estacion de Radio Coahuila	3906377.27


LIC. JORGE MANUEL CÉSAR GÓMEZ
DIRECTOR GENERAL


LIC. IGNACIO ESQUIVEL MARTINEZ
DIRECTOR ADMINISTRATIVO



C.P ROBERTO CARLOS PIÑA CHACON
AUXILIAR DE RECURSOS FINANCIEROS

Radio Coahuila
Reporte de esquemas bursátiles y de cobertura financiera
Del 01 de enero al 31 de marzo del 2018


No Aplica



LIC. JORGE MANUEL CÉSAR GÓMEZ
DIRECTOR GENERAL




LIC. IGNACIO ESQUIVEL MARTINEZ
DIRECTOR ADMINISTRATIVO



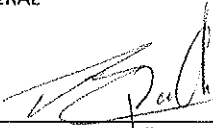
C.P. ROBERTO CARLOS PIÑA CHACÓN
AUXILIAR DE RECURSOS FINANCIEROS

RADIO COAHUILA
Formato del ejercicio y destino de gasto federalizado y reintegros
Primer trimestre de 2018

Programa o Fondo	Destino de los Recursos	Ejercicio		Reintegro
		DEVENGADO	PAGADO	


 LIC. JORGE MANUEL CESAR GOMEZ
 DIRECTOR GENERAL


 LIC. IGNACIO ESQUIVEL MARTINEZ
 DIRECTOR ADMINISTRATIVO


 C.P. ROBERTO CARLOS PIÑA CHACON
 AUXILIAR DE RECURSOS FINANCIEROS



CONCILIACION BANCARIA

RADIO COAHUILA

BANCO MERCANTIL DE NORTE SA. (BANORTE)

No. 0418148828

Fecha de Corte 31/03/2018


Saldo Estado de cuenta			\$ 653,542.91
Menos: Cheques Transito			
Beneficiario	No. Cheque	Fecha en que se giró (según contabilidad)	Valor
EDNA DAVILA MATA (NOMINA RETENIDA POR RENUNCIA)	142	19/09/2016	\$ 1,067.56
MAGDALENA GARCIA (NOMINA RETENIDA POR RENUNCIA)		11/04/2017	\$ 3,053.56
ANTONIO GOMEZ VILLANUEVA (NOMINA RETENIDA POR RENUNCIA)		14/02/2018	\$ 9,286.89
ANTONIO GOMEZ VILLANUEVA (NOMINA RETENIDA POR RENUNCIA)		27/02/2018	\$ 9,028.01
ANTONIO GOMEZ VILLANUEVA (NOMINA RETENIDA POR RENUNCIA)		14/03/2018	\$ 8,356.34
ANTONIO GOMEZ VILLANUEVA (NOMINA RETENIDA POR RENUNCIA)		23/03/2018	\$ 9,233.01
JOSE FELICIANO CONTRERAS		26/03/2018	\$ 5,000.00
SONIA JASMIN BETANCOURT POLENDÓ		26/03/2018	\$ 2,100.00
			\$ -
			\$ 47,325.37
Saldo Conciliado			\$ 606,417.54
Saldo Auxillar			\$ 606,417.54
DIFERENCIA			\$

RADIO COAHUILA
Estado de Situación Financiera Detallado - LDF
Ai 31 de marzo de 2018 y ai 31 de diciembre de 2017 (b)
(PESOS)

Concepto (c)	Ai 31 de marzo de 2018 (d)	31 de diciembre de 2017 (e)	Concepto (c)	Ai 31 de marzo de 2018 (d)	31 de diciembre de 2017 (e)
ACTIVO			PASIVO		
Activo Circulante			Pasivo Circulante		
a. Efectivo y Equivalentes (a=a1+a2+a3+a4+a5+a6+a7)	960,344.12	507,555.50	a. Cuentas por Pagar a Corto Plazo (a=a1+a2+a3+a4+a5+a6+a7+a8+a9)	60,314.67	132,245.54
a1) Efectivo	338,216.98	315,836.68	a1) Servicios Personales por Pagar a Corto Plazo	0.00	0.00
a2) Bancos/Tesorería	622,127.14	191,718.82	a2) Proveedores por Pagar a Corto Plazo	0.00	0.00
a3) Bancos/Dependencias y Otros	0.00	0.00	a3) Contratistas por Obras Públicas por Pagar a Corto Plazo	0.00	0.00
a4) Inversiones Temporales (Hasta 3 meses)	0.00	0.00	a4) Participaciones y Aportaciones por Pagar a Corto Plazo	0.00	0.00
a5) Fondos con Afectación Específica	0.00	0.00	a5) Transferencias Otorgadas por Pagar a Corto Plazo	0.00	0.00
a6) Depósitos de Fondos de Terceros en Garantía y/o Administración	0.00	0.00	a6) Intereses, Comisiones y Otros Gastos de la Deuda Pública por Pagar a Corto Plazo	0.00	0.00
a7) Otros Efectivos y Equivalentes	0.00	0.00	a7) Retenciones y Contribuciones por Pagar a Corto Plazo	60,314.67	132,245.54
b. Derechos a Recibir Efectivo o Equivalentes (b=b1+b2+b3+b4+b5+b6+b7)	105,413.39	82,696.54	a8) Devoluciones de la Ley de Ingresos por Pagar a Corto Plazo	0.00	0.00
b1) Inversiones Financieras de Corto Plazo	0.00	0.00	a9) Otras Cuentas por Pagar a Corto Plazo	0.00	0.00
b2) Cuentas por Cobrar a Corto Plazo	0.00	0.00	b. Documentos por Pagar a Corto Plazo (b=b1+b2+b3)	0.00	0.00
b3) Deudores Diversos por Cobrar a Corto Plazo	102,759.95	79,241.45	b1) Documentos Comerciales por Pagar a Corto Plazo	0.00	0.00
b4) Ingresos por Recuperar a Corto Plazo	0.00	0.00	b2) Documentos con Contratistas por Obras Públicas por Pagar a Corto Plazo	0.00	0.00
b5) Deudores por Anticipos de la Tesorería a Corto Plazo	0.00	0.00	b3) Otros Documentos por Pagar a Corto Plazo	0.00	0.00
b6) Préstamos Otorgados a Corto Plazo	0.00	0.00	c. Porción a Corto Plazo de la Deuda Pública a Largo Plazo (c=c1+c2)	0.00	0.00
b7) Otros Derechos a Recibir Efectivo o Equivalentes a Corto Plazo	2,653.44	3,455.09	c1) Porción a Corto Plazo de la Deuda Pública	0.00	0.00
c. Derechos a Recibir Bienes o Servicios (c=c1+c2+c3+c4+c5)	0.00	0.00	c2) Porción a Corto Plazo de Arrendamiento Financiero	0.00	0.00
c1) Anticipo a Proveedores por Adquisición de Bienes y Prestación de Servicios a Corto Plazo	0.00	0.00	d. Títulos y Valores a Corto Plazo	0.00	0.00
c2) Anticipo a Proveedores por Adquisición de Bienes Inmuebles y Muebles a Corto Plazo	0.00	0.00	e. Pasivos Diferidos a Corto Plazo (e=e1+e2+e3)	0.00	0.00
c3) Anticipo a Proveedores por Adquisición de Bienes Intangibles a Corto Plazo	0.00	0.00	e1) Ingresos Cobrados por Adelantado a Corto Plazo	0.00	0.00
c4) Anticipo a Contratistas por Obras Públicas a Corto Plazo	0.00	0.00	e2) Intereses Cobrados por Adelantado a Corto Plazo	0.00	0.00
c5) Otros Derechos a Recibir Bienes o Servicios a Corto Plazo	0.00	0.00	e3) Otros Pasivos Diferidos a Corto Plazo	0.00	0.00
d. Inventarios (d=d1+d2+d3+d4+d5)	0.00	0.00	f. Fondos y Bienes de Terceros en Garantía y/o Administración a Corto Plazo (f=f1+f2+f3+f4+f5+f6)	0.00	0.00
d1) Inventario de Mercancías para Venta	0.00	0.00	f1) Fondos en Garantía a Corto Plazo	0.00	0.00
d2) Inventario de Mercancías Terminadas	0.00	0.00	f2) Fondos en Administración a Corto Plazo	0.00	0.00
d3) Inventario de Mercancías en Proceso de Elaboración	0.00	0.00	f3) Fondos Contingentes a Corto Plazo	0.00	0.00
d4) Inventario de Materias Primas, Materiales y Suministros para Producción	0.00	0.00	f4) Fondos de Fideicomisos, Mandatos y Contratos Análogos a Corto Plazo	0.00	0.00
d5) Bienes en Tránsito	0.00	0.00	f5) Otros Fondos de Terceros en Garantía y/o Administración a Corto Plazo	0.00	0.00
e. Almacenes	0.00	0.00	f6) Valores y Bienes en Garantía a Corto Plazo	0.00	0.00
f. Estimación por Pérdida o Deterioro de Activos Circulantes (f=f1+f2)	0.00	0.00	g. Provisiones a Corto Plazo (g=g1+g2+g3)	0.00	0.00
f1) Estimaciones para Cuentas Incobrables por Derechos a Recibir Efectivo o Equivalentes	0.00	0.00	g1) Provisión para Demandas y Juicios a Corto Plazo	0.00	0.00
f2) Estimación por Deterioro de Inventarios	0.00	0.00	g2) Provisión para Contingencias a Corto Plazo	0.00	0.00
g. Otros Activos Circulantes (g=g1+g2+g3+g4)	0.00	0.00	g3) Otras Provisiones a Corto Plazo	0.00	0.00
g1) Valores en Garantía	0.00	0.00	h. Otros Pasivos a Corto Plazo (h=h1+h2+h3)	0.00	0.00
g2) Bienes en Garantía (excluye depósitos de fondos)	0.00	0.00	h1) Ingresos por Clasificar	0.00	0.00
g3) Bienes Derivados de Embargos, Decomisos, Aseguramientos y Dación en Pago	0.00	0.00	h2) Recaudación por Participar	0.00	0.00
g4) Adquisición con Fondos de Terceros	0.00	0.00	h3) Otros Pasivos Circulantes	0.00	0.00
IA. Total de Activos Circulantes (IA = a + b + c + d + e + f + g)	1,065,757.51	590,252.04	IIA. Total de Pasivos Circulantes (IIA = a + b + c + d + e + f + g + h)	60,314.67	132,245.54
Activo No Circulante			Pasivo No Circulante		
a. Inversiones Financieras a Largo Plazo	0.00	0.00	a. Cuentas por Pagar a Largo Plazo	0.00	0.00
b. Derechos a Recibir Efectivo o Equivalentes a Largo Plazo	0.00	0.00	b. Documentos por Pagar a Largo Plazo	0.00	0.00
c. Bienes inmuebles, Infraestructura y Construcciones en Proceso	3,906,377.27	3,906,377.27	c. Deuda Pública a Largo Plazo	0.00	0.00
d. Bienes Muebles	5,169,077.94	5,164,288.79	d. Pasivos Diferidos a Largo Plazo	0.00	0.00
e. Activos Intangibles	0.00	0.00	e. Fondos y Bienes de Terceros en Garantía y/o en Administración a Largo Plazo	0.00	0.00
f. Depreciación, Deterioro y Amortización Acumulada de Bienes	-1,142,375.17	-1,142,375.17	f. Provisiones a Largo Plazo	0.00	0.00
g. Activos Diferidos	0.00	0.00	IIIB. Total de Pasivos No Circulantes (IIIB = a + b + c + d + e + f)	0.00	0.00
h. Estimación por Pérdida o Deterioro de Activos no Circulantes	0.00	0.00	II. Total del Pasivo (II = IIA + IIIB)	60,314.67	132,245.54
i. Otros Activos no Circulantes	0.00	0.00			
IB. Total de Activos No Circulantes (IB = a + b + c + d + e + f + g + h + i)	7,933,080.04	7,928,290.89			

HASIENDA PÚBLICA/PATRIMONIO


I. Total del Activo (I = IA + IB)	8,998,837.55	8,518,542.93		
			IIIA. Hacienda Pública/Patrimonio Contribuido (IIIA = a + b + c)	0.00
			a. Aportaciones	0.00
			b. Donaciones de Capital	0.00
			c. Actualización de la Hacienda Pública/Patrimonio	0.00
			IIIB. Hacienda Pública/Patrimonio Generado (IIIB = a + b + c + d + e)	8,938,522.88
			a. Resultados del Ejercicio (Ahorro/ Desahorro)	552,225.49
			b. Resultados de Ejercicios Anteriores	9,568,442.61
			c. Revalúos	0.00
			d. Reservas	0.00
			e. Rectificaciones de Resultados de Ejercicios Anteriores	-1,182,145.22
			IIIC. Exceso o Insuficiencia en la Actualización de la Hacienda Pública/Patrimonio (IIIC=a+b)	0.00
			a. Resultado por Posición Monetaria	0.00
			b. Resultado por Tenencia de Activos no Monetarios	0.00
			III. Total Hacienda Pública/Patrimonio (III = IIIA + IIIB + IIIC)	8,938,522.88
			IV. Total del Pasivo y Hacienda Pública/Patrimonio (IV = II + III)	8,998,837.55
				8,518,542.93



LIC. JORGE MANUEL CÉSAR GÓMEZ
DIRECTOR GENERAL



LIC. IGNACIO ESQUIVEL MARTINEZ
DIRECTOR ADMINISTRATIVO




C.P. ROBERTO CARLOS PIÑA CHACÓN
AUXILIAR DE RECURSOS FINANCIEROS


RADIO COAHUILA
Informe Analítico de la Deuda Pública y Otros Pasivos - LDF
Del 01 de enero al 31 de marzo de 2018 (b)
(PESOS)

Denominación de la Deuda Pública y Otros Pasivos (c)	Saldo al 31 de diciembre de 2017 (d)	Disposiciones del Periodo (e)	Amortizaciones del Periodo (f)	Revaluaciones, Reclasificaciones y Otros Ajustes (g)	Saldo Final del Periodo (h) h=d+e-f+g	Pago de Intereses del Periodo (i)	Pago de Comisiones y demás costos asociados durante el Periodo (j)
1. Deuda Pública (1=A+B)	0.00	0.00	0.00	0.00	0.00	0.00	0.00
A. Corto Plazo (A=a1+a2+a3)	0.00	0.00	0.00	0.00	0.00	0.00	0.00
a1) Instituciones de Crédito	0.00	0.00	0.00		0.00	0.00	0.00
a2) Títulos y Valores	0.00	0.00	0.00		0.00	0.00	0.00
a3) Arrendamientos Financieros	0.00	0.00	0.00		0.00	0.00	0.00
B. Largo Plazo (B=b1+b2+b3)	0.00	0.00	0.00	0.00	0.00	0.00	0.00
b1) Instituciones de Crédito	0.00	0.00	0.00		0.00	0.00	0.00
b2) Títulos y Valores	0.00	0.00	0.00		0.00	0.00	0.00
b3) Arrendamientos Financieros	0.00	0.00	0.00		0.00	0.00	0.00
2. Otros Pasivos	132,245.54				60,314.67		
3. Total de la Deuda Pública y Otros Pasivos (3=1+2)	132,245.54	0.00	0.00	0.00	60,314.67	0.00	0.00
4. Deuda Contingente 1 (Informativo)	0.00	0.00	0.00	0.00	0.00	0.00	0.00
A. Deuda Contingente 1					0.00		
B. Deuda Contingente 2					0.00		
C. Deuda Contingente XX					0.00		
5. Valor de Instrumentos Bono Cupón Cero 2 (Informativo)	0.00	0.00	0.00	0.00	0.00	0.00	0.00
A. Instrumento Bono Cupón Cero 1					0.00		
B. Instrumento Bono Cupón Cero 2					0.00		
C. Instrumento Bono Cupón Cero XX					0.00		

Obligaciones a Corto Plazo (k)	Monto Contratado (l)	Plazo Pactado (m)	Tasa de Interés (n)	Comisiones y Costos Relacionados (o)	Tasa Efectiva (p)
6. Obligaciones a Corto Plazo (Informativo)	0.00	0.00	0.00%	0.00	0.00%
A. Crédito 1					
B. Crédito 2					
C. Crédito XX					


 LIC. JORGE MANUEL CÉSAR GÓMEZ
 DIRECTOR GENERAL



 LIC. IGNACIO ESQUIVEL MARTÍNEZ
 DIRECTOR ADMINISTRATIVO



 C.P. ROBERTO CARLOS PIÑA CHACÓN
 AUXILIAR DE RECURSOS FINANCIEROS

RADIO COAHUILA
Informe Analítico de Obligaciones Diferentes de Financiamientos – LDF
Del 01 de enero al 31 de marzo de 2016 (b)
(PESOS)

Denominación de las Obligaciones Diferentes de Financiamiento (c)	Fecha del Contrato (d)	Fecha de inicio de operación del proyecto (e)	Fecha de vencimiento (f)	Monto de la inversión pactado (g)	Plazo pactado (h)	Monto promedio mensual del pago de la contraprestación (i)	Monto promedio mensual del pago de la contraprestación correspondiente al pago de inversión (j)	Monto pagado de la inversión al 31 de marzo de 2016 (k)	Monto pagado de la inversión actualizado al 31 de marzo de 2016 (l)	Saldo pendiente por pagar de la inversión al 31 de marzo de 2016 (m = g - l)
A. Asociaciones Público Privadas (APP's) (A=a+b+c+d)	0.00	0.00	0.00	0.00	0.00	0.00	0.00	0.00	0.00	0.00
a) APP 1										0.00
b) APP 2										0.00
c) APP 3										0.00
d) APP XX										0.00
B. Otros Instrumentos (B=a+b+c+d)	0.00	0.00	0.00	0.00	0.00	0.00	0.00	0.00	0.00	0.00
a) Otro Instrumento 1										0.00
b) Otro Instrumento 2										0.00
c) Otro Instrumento 3										0.00
d) Otro Instrumento XX										0.00
C. Total de Obligaciones Diferentes de Financiamiento (C=A+B)	0.00	0.00	0.00	0.00	0.00	0.00	0.00	0.00	0.00	0.00


 LIC. JORGE MANUEL CÉSAR GÓMEZ
 DIRECTOR GENERAL


 LIC. IGNACIO ESQUIVEL MARTINEZ
 DIRECTOR ADMINISTRATIVO


 C.P. ROBERTO CARLOS PIÑA CHACÓN
 AUXILIAR DE RECURSOS FINANCIEROS

RADIO COAHUILA
Balance Presupuestario - LDF
Del 01 de enero al 31 de marzo de 2018 (b)
(PESOS)

Concepto (c)	Estimado/ Aprobado (d)	Devengado	Recaudado/ Pagado
A. Ingresos Totales (A = A1+A2+A3)	10,500,491.00	2,438,405.38	2,438,405.38
A1. Ingresos de Libre Disposición	10,500,491.00	2,438,405.38	2,438,405.38
A2. Transferencias Federales Etiquetadas			
A3. Financiamiento Neto	0.00	0.00	0.00
B. Egresos Presupuestarios¹ (B = B1+B2)	10,500,491.00	1,890,469.04	1,890,969.04
B1. Gasto No Etiquetado (sin incluir Amortización de la Deuda Pública)	10,500,491.00	1,890,969.04	1,890,969.04
B2. Gasto Etiquetado (sin incluir Amortización de la Deuda Pública)			
C. Remanentes del Ejercicio Anterior (C = C1 + C2)		0.00	0.00
C1. Remanentes de Ingresos de Libre Disposición aplicados en el periodo			
C2. Remanentes de Transferencias Federales Etiquetadas aplicados en el periodo			
I. Balance Presupuestario (I = A – B + C)	0.00	547,436.34	547,436.34
II. Balance Presupuestario sin Financiamiento Neto (II = I - A3)	0.00	547,436.34	547,436.34
III. Balance Presupuestario sin Financiamiento Neto y sin Remanentes del Ejercicio Anterior (III= II - C)	0.00	547,436.34	547,436.34


Concepto	Aprobado	Devengado	Pagado
E. Intereses, Comisiones y Gastos de la Deuda (E = E1+E2)	0.00	0.00	0.00
E1. Intereses, Comisiones y Gastos de la Deuda con Gasto No Etiquetado			
E2. Intereses, Comisiones y Gastos de la Deuda con Gasto Etiquetado			
IV. Balance Primario (IV = III + E)	0.00	547,436.34	547,436.34

Concepto	Estimado/ Aprobado	Devengado	Recaudado/ Pagado
F. Financiamiento (F = F1 + F2)	0.00	0.00	0.00
F1. Financiamiento con Fuente de Pago de Ingresos de Libre Disposición			
F2. Financiamiento con Fuente de Pago de Transferencias Federales Etiquetadas			
G. Amortización de la Deuda (G = G1 + G2)	0.00	0.00	0.00
G1. Amortización de la Deuda Pública con Gasto No Etiquetado			
G2. Amortización de la Deuda Pública con Gasto Etiquetado			
A3. Financiamiento Neto (A3 = F – G)	0.00	0.00	0.00


Concepto	Estimado/ Aprobado	Devengado	Recaudado/ Pagado
A1. Ingresos de Libre Disposición	10,500,491.00	2,438,405.38	2,438,405.38

A3.1 Financiamiento Neto con Fuente de Pago de Ingresos de Libre Disposición (A3.1 = F1 – G1)	0.00	0.00	0.00
F1. Financiamiento con Fuente de Pago de Ingresos de Libre Disposición	0.00	0.00	0.00
G1. Amortización de la Deuda Pública con Gasto No Etiquetado	0.00	0.00	0.00
B1. Gasto No Etiquetado (sin incluir Amortización de la Deuda Pública)	10,500,491.00	1,890,969.04	1,890,969.04
C1. Remanentes de Ingresos de Libre Disposición aplicados en el periodo		0.00	0.00
V. Balance Presupuestario de Recursos Disponibles (V = A1 + A3.1 – B 1 + C1)	0.00	547,436.34	547,436.34
VI. Balance Presupuestario de Recursos Disponibles sin Financiamiento Neto (VI = V – A3.1)	0.00	547,436.34	547,436.34

Concepto	Estimado/ Aprobado	Devengado	Recaudado/ Pagado
A2. Transferencias Federales Etiquetadas	0.00	0.00	0.00
A3.2 Financiamiento Neto con Fuente de Pago de Transferencias Federales Etiquetadas (A3.2 = F2 – G2)	0.00	0.00	0.00
F2. Financiamiento con Fuente de Pago de Transferencias Federales Etiquetadas	0.00	0.00	0.00
G2. Amortización de la Deuda Pública con Gasto Etiquetado	0.00	0.00	0.00
B2. Gasto Etiquetado (sin incluir Amortización de la Deuda Pública)	0.00	0.00	0.00
C2. Remanentes de Transferencias Federales Etiquetadas aplicados en el periodo		0.00	0.00
VII. Balance Presupuestario de Recursos Etiquetados (VII = A2 + A3.2 – B2 + C2)	0.00	0.00	0.00
VIII. Balance Presupuestario de Recursos Etiquetados sin Financiamiento Neto (VIII = VII – A3.2)	0.00	0.00	0.00


 LIC. JORGE MANUEL CÉSAR GÓMEZ
 DIRECTOR GENERAL


 LIC. IGNACIO ESQUIVEL MARTINEZ
 DIRECTOR ADMINISTRATIVO



 C.P. ROBERTO CARLOS PIÑA CHACÓN
 AUXILIAR DE RECURSOS FINANCIEROS


RADIO COAHUILA
Estado Analítico de Ingresos Detallado - LDF
Del 01 de enero al 31 de marzo de 2018 (b)
(PESOS)

Concepto (c)	Ingreso					Diferencia (e)
	Estimado (d)	Ampliaciones/ (Reducciones)	Modificado	Devengado	Recaudado	
Ingresos de Libre Disposición						
A. Impuestos			0.00			0.00
B. Cuotas y Aportaciones de Seguridad Social			0.00			0.00
C. Contribuciones de Mejoras			0.00			0.00
D. Derechos			0.00			0.00
E. Productos			0.00			0.00
F. Aprovechamientos			0.00			0.00
G. Ingresos por Ventas de Bienes y Servicios			0.00			0.00
H. Participaciones			0.00			0.00
(H=h1+h2+h3+h4+h5+h6+h7+h8+h9+h10+h11)	0.00	0.00	0.00	0.00	0.00	0.00
h1) Fondo General de Participaciones			0.00			0.00
h2) Fondo de Fomento Municipal			0.00			0.00
h3) Fondo de Fiscalización y Recaudación			0.00			0.00
h4) Fondo de Compensación			0.00			0.00
h5) Fondo de Extracción de Hidrocarburos			0.00			0.00
h6) Impuesto Especial Sobre Producción y Servicios			0.00			0.00
h7) 0.136% de la Recaudación Federal Participable			0.00			0.00
h8) 3.17% Sobre Extracción de Petróleo			0.00			0.00
h9) Gasolinas y Diésel			0.00			0.00
h10) Fondo del Impuesto Sobre la Renta			0.00			0.00
h11) Fondo de Estabilización de los Ingresos de las Entidades Federativas			0.00			0.00
I. Incentivos Derivados de la Colaboración Fiscal (I=i1+i2+i3+i4+i5)	0.00	0.00	0.00	0.00	0.00	0.00
i1) Tenencia o Uso de Vehículos			0.00	0.00	0.00	0.00
i2) Fondo de Compensación ISAN			0.00	0.00	0.00	0.00
i3) Impuesto Sobre Automóviles Nuevos			0.00	0.00	0.00	0.00
i4) Fondo de Compensación de Repecos-Intermedios			0.00	0.00	0.00	0.00
i5) Otros Incentivos Económicos			0.00	0.00	0.00	0.00
J. Transferencias	5,362,365.00	0.00	5,662,365.00	880,273.90	880,273.90	-4,482,091.10
K. Convenios	5,138,126.00	0.00	5,138,126.00	1,558,131.48	1,558,131.48	-3,579,994.52
k1) Otros Convenios y Subsidios	5,138,126.00	0.00	5,138,126.00	1,558,131.48	0.00	-3,579,994.52
L. Otros Ingresos de Libre Disposición (L=l1+l2)	0.00	0.00	0.00	0.00	0.00	0.00
l1) Participaciones en Ingresos Locales			0.00		0.00	0.00
l2) Otros Ingresos de Libre Disposición			0.00		0.00	0.00
I. Total de Ingresos de Libre Disposición (I=A+B+C+D+E+F+G+H+I+J+K+L)	10,500,491.00	0.00			2,438,405.38	0.00
Ingresos Excedentes de Ingresos de Libre Disposición						
Transferencias Federales Etiquetadas						
A. Aportaciones (A=a1+a2+a3+a4+a5+a6+a7+a8)	0.00	0.00	0.00	0.00	0.00	0.00
a1) Fondo de Aportaciones para la Nómina Educativa y Gasto Operativo			0.00			
a2) Fondo de Aportaciones para los Servicios de Salud			0.00			
a3) Fondo de Aportaciones para la Infraestructura Social			0.00			
a4) Fondo de Aportaciones para el Fortalecimiento de los Municipios y de las Demarcaciones Territoriales del Distrito Federal			0.00			
a5) Fondo de Aportaciones Múltiples			0.00			
a6) Fondo de Aportaciones para la Educación Tecnológica y de Adultos			0.00			0.00
a7) Fondo de Aportaciones para la Seguridad Pública de los Estados y del Distrito Federal			0.00			0.00
a8) Fondo de Aportaciones para el Fortalecimiento de las Entidades Federativas			0.00			0.00
B. Convenios (B=b1+b2+b3+b4)	0.00	0.00	0.00	0.00	0.00	0.00
b1) Convenios de Protección Social en Salud			0.00			0.00
b2) Convenios de Descentralización			0.00			0.00
b3) Convenios de Reasignación			0.00			0.00
b4) Otros Convenios y Subsidios			0.00			0.00
C. Fondos Distintos de Aportaciones (C=c1+c2)	0.00	0.00	0.00	0.00	0.00	0.00
c1) Fondo para Entidades Federativas y Municipios Productores de Hidrocarburos			0.00			0.00
c2) Fondo Minero			0.00			0.00
D. Transferencias, Subsidios y Subvenciones, y Pensiones y Jubilaciones			0.00			0.00

E. Otras Transferencias Federales Etiquetadas			0.00			0.00
II. Total de Transferencias Federales Etiquetadas (II = A + B + C + D + E)	0.00	0.00	0.00	0.00	0.00	0.00
III. Ingresos Derivados de Financiamientos (III = A)	0.00	0.00	0.00	0.00	0.00	0.00
A. Ingresos Derivados de Financiamientos			0.00	0.00	0.00	0.00
IV. Total de Ingresos (IV = I + II + III)	10,500,491.00	0.00	10,500,491.00	2,438,405.38	2,438,405.38	-8,062,085.62
Datos Informativos						
1. Ingresos Derivados de Financiamientos con Fuente de Pago de Ingresos de Libre Disposición			0.00			0.00
2. Ingresos Derivados de Financiamientos con Fuente de Pago de Transferencias Federales Etiquetadas			0.00			0.00
3. Ingresos Derivados de Financiamientos (3 = 1 + 2)	0.00	0.00	0.00	0.00	0.00	0.00


 LIC. JORGE MANUEL CÉSAR GÓMEZ
 DIRECTOR GENERAL



 LIC. IGNACIO ESQUIVEL MARTÍNEZ
 DIRECTOR ADMINISTRATIVO



 C.P. ROBERTO CARLOS PIÑA CHACÓN
 AUXILIAR DE RECURSOS FINANCIEROS

g7) Provisiones para Contingencias y Otras Erogaciones Especiales	0.00	0.00	0.00	0.00	0.00	0.00
H. Participaciones y Aportaciones (H=h1+h2+h3)	0.00	0.00	0.00	0.00	0.00	0.00
h1) Participaciones	0.00	0.00	0.00	0.00	0.00	0.00
h2) Aportaciones	0.00	0.00	0.00	0.00	0.00	0.00
h3) Convenios	0.00	0.00	0.00	0.00	0.00	0.00
I. Deuda Pública (I=i1+i2+i3+i4+i5+i6+i7)	0.00	0.00	0.00	0.00	0.00	0.00
i1) Amortización de la Deuda Pública	0.00	0.00	0.00	0.00	0.00	0.00
i2) Intereses de la Deuda Pública	0.00	0.00	0.00	0.00	0.00	0.00
i3) Comisiones de la Deuda Pública	0.00	0.00	0.00	0.00	0.00	0.00
i4) Gastos de la Deuda Pública	0.00	0.00	0.00	0.00	0.00	0.00
i5) Costo por Coberturas	0.00	0.00	0.00	0.00	0.00	0.00
i6) Apoyos Financieros	0.00	0.00	0.00	0.00	0.00	0.00
i7) Adeudos de Ejercicios Fiscales Anteriores (ADEFAS)	0.00	0.00	0.00	0.00	0.00	0.00
II. Gasto Etiquetado (II=A+B+C+D+E+F+G+H+I)	0.00	0.00	0.00	0.00	0.00	0.00
A. Servicios Personales (A=a1+a2+a3+a4+a5+a6+a7)	0.00	0.00	0.00	0.00	0.00	0.00
a1) Remuneraciones al Personal de Carácter Permanente	0.00	0.00	0.00	0.00	0.00	0.00
a2) Remuneraciones al Personal de Carácter Transitorio	0.00	0.00	0.00	0.00	0.00	0.00
a3) Remuneraciones Adicionales y Especiales	0.00	0.00	0.00	0.00	0.00	0.00
a4) Seguridad Social	0.00	0.00	0.00	0.00	0.00	0.00
a5) Otras Prestaciones Sociales y Económicas	0.00	0.00	0.00	0.00	0.00	0.00
a6) Provisiones	0.00	0.00	0.00	0.00	0.00	0.00
a7) Pago de Estímulos a Servidores Públicos	0.00	0.00	0.00	0.00	0.00	0.00
B. Materiales y Suministros (B=b1+b2+b3+b4+b5+b6+b7+b8+b9)	0.00	0.00	0.00	0.00	0.00	0.00
b1) Materiales de Administración, Emisión de Documentos y Artículos Oficiales	0.00	0.00	0.00	0.00	0.00	0.00
b2) Alimentos y Utensilios	0.00	0.00	0.00	0.00	0.00	0.00
b3) Materias Primas y Materiales de Producción y Comercialización	0.00	0.00	0.00	0.00	0.00	0.00
b4) Materiales y Artículos de Construcción y de Reparación	0.00	0.00	0.00	0.00	0.00	0.00
b5) Productos Químicos, Farmacéuticos y de Laboratorio	0.00	0.00	0.00	0.00	0.00	0.00
b6) Combustibles, Lubricantes y Aditivos	0.00	0.00	0.00	0.00	0.00	0.00
b7) Vestuario, Blancos, Prendas de Protección y Artículos Deportivos	0.00	0.00	0.00	0.00	0.00	0.00
b8) Materiales y Suministros Para Seguridad	0.00	0.00	0.00	0.00	0.00	0.00
b9) Herramientas, Refacciones y Accesorios Menores	0.00	0.00	0.00	0.00	0.00	0.00
C. Servicios Generales (C=c1+c2+c3+c4+c5+c6+c7+c8+c9)	0.00	0.00	0.00	0.00	0.00	0.00
c1) Servicios Básicos	0.00	0.00	0.00	0.00	0.00	0.00
c2) Servicios de Arrendamiento	0.00	0.00	0.00	0.00	0.00	0.00
c3) Servicios Profesionales, Científicos, Técnicos y Otros Servicios	0.00	0.00	0.00	0.00	0.00	0.00
c4) Servicios Financieros, Bancarios y Comerciales	0.00	0.00	0.00	0.00	0.00	0.00
c5) Servicios de Instalación, Reparación, Mantenimiento y Conservación	0.00	0.00	0.00	0.00	0.00	0.00
c6) Servicios de Comunicación Social y Publicidad	0.00	0.00	0.00	0.00	0.00	0.00
c7) Servicios de Traslado y Viáticos	0.00	0.00	0.00	0.00	0.00	0.00
c8) Servicios Oficiales	0.00	0.00	0.00	0.00	0.00	0.00
c9) Otros Servicios Generales	0.00	0.00	0.00	0.00	0.00	0.00
D. Transferencias, Asignaciones, Subsidios y Otras Ayudas	0.00	0.00	0.00	0.00	0.00	0.00
d1) Transferencias Internas y Asignaciones al Sector Público	0.00	0.00	0.00	0.00	0.00	0.00
d2) Transferencias al Resto del Sector Público	0.00	0.00	0.00	0.00	0.00	0.00
d3) Subsidios y Subvenciones	0.00	0.00	0.00	0.00	0.00	0.00
d4) Ayudas Sociales	0.00	0.00	0.00	0.00	0.00	0.00
d5) Pensiones y Jubilaciones	0.00	0.00	0.00	0.00	0.00	0.00
d6) Transferencias a Fideicomisos, Mandatos y Otros Análogos	0.00	0.00	0.00	0.00	0.00	0.00
d7) Transferencias a la Seguridad Social	0.00	0.00	0.00	0.00	0.00	0.00
d8) Donativos	0.00	0.00	0.00	0.00	0.00	0.00
d9) Transferencias al Exterior	0.00	0.00	0.00	0.00	0.00	0.00
E. Bienes Muebles, Inmuebles e Intangibles (E=e1+e2+e3+e4+e5+e6+e7+e8+e9)	0.00	0.00	0.00	0.00	0.00	0.00
e1) Mobiliario y Equipo de Administración	0.00	0.00	0.00	0.00	0.00	0.00
e2) Mobiliario y Equipo Educativo y Recreativo	0.00	0.00	0.00	0.00	0.00	0.00
e3) Equipo e Instrumental Médico y de Laboratorio	0.00	0.00	0.00	0.00	0.00	0.00
e4) Vehículos y Equipo de Transporte	0.00	0.00	0.00	0.00	0.00	0.00
e5) Equipo de Defensa y Seguridad	0.00	0.00	0.00	0.00	0.00	0.00
e6) Maquinaria, Otros Equipos y Herramientas	0.00	0.00	0.00	0.00	0.00	0.00
e7) Activos Biológicos	0.00	0.00	0.00	0.00	0.00	0.00
e8) Bienes Inmuebles	0.00	0.00	0.00	0.00	0.00	0.00
e9) Activos Intangibles	0.00	0.00	0.00	0.00	0.00	0.00
F. Inversión Pública (F=f1+f2+f3)	0.00	0.00	0.00	0.00	0.00	0.00
f1) Obra Pública en Bienes de Dominio Público	0.00	0.00	0.00	0.00	0.00	0.00
f2) Obra Pública en Bienes Propios	0.00	0.00	0.00	0.00	0.00	0.00
f3) Proyectos Productivos y Acciones de Fomento	0.00	0.00	0.00	0.00	0.00	0.00
G. Inversiones Financieras y Otras Provisiones	0.00	0.00	0.00	0.00	0.00	0.00
g1) Inversiones Para el Fomento de Actividades Productivas	0.00	0.00	0.00	0.00	0.00	0.00
g2) Acciones y Participaciones de Capital	0.00	0.00	0.00	0.00	0.00	0.00
g3) Compra de Títulos y Valores	0.00	0.00	0.00	0.00	0.00	0.00
g4) Concesión de Préstamos	0.00	0.00	0.00	0.00	0.00	0.00

g5) Inversiones en Fideicomisos, Mandatos y Otros Análogos	0.00	0.00	0.00	0.00	0.00	0.00
Fideicomiso de Desastres Naturales (Informativo)	0.00	0.00	0.00	0.00	0.00	0.00
g6) Otras Inversiones Financieras	0.00	0.00	0.00	0.00	0.00	0.00
g7) Provisiones para Contingencias y Otras Erogaciones Especiales	0.00	0.00	0.00	0.00	0.00	0.00
H. Participaciones y Aportaciones (H=h1+h2+h3)	0.00	0.00	0.00	0.00	0.00	0.00
h1) Participaciones	0.00	0.00	0.00	0.00	0.00	0.00
h2) Aportaciones	0.00	0.00	0.00	0.00	0.00	0.00
h3) Convenios	0.00	0.00	0.00	0.00	0.00	0.00
I. Deuda Pública (I=i1+i2+i3+i4+i5+i6+i7)	0.00	0.00	0.00	0.00	0.00	0.00
i1) Amortización de la Deuda Pública	0.00	0.00	0.00	0.00	0.00	0.00
i2) Intereses de la Deuda Pública	0.00	0.00	0.00	0.00	0.00	0.00
i3) Comisiones de la Deuda Pública	0.00	0.00	0.00	0.00	0.00	0.00
i4) Gastos de la Deuda Pública	0.00	0.00	0.00	0.00	0.00	0.00
i5) Costo por Coberturas	0.00	0.00	0.00	0.00	0.00	0.00
i6) Apoyos Financieros	0.00	0.00	0.00	0.00	0.00	0.00
i7) Adeudos de Ejercicios Fiscales Anteriores (ADEFAS)	0.00	0.00	0.00	0.00	0.00	0.00
III. Total de Egresos (III = I + II)	10,500,491.00	0.00	10,500,491.00	1,890,969.04	1,890,969.04	8,609,521.96


 LIC. JORGE MANUEL CÉSAR GÓMEZ
 DIRECTOR GENERAL


 LIC. IGNACIO ESQUIVEL MARTÍNEZ
 DIRECTOR ADMINISTRATIVO



 C.P. ROBERTO CARLOS PIÑA CHACÓN
 AUXILIAR DE RECURSOS FINANCIEROS

RADIO COAHUILA
Estado Analítico del Ejercicio del Presupuesto de Egresos Detallado - LDF
Clasificación Administrativa
Del 01 de enero al 31 de marzo de 2018 (b)
(PESOS)

Concepto (c)	Egresos					Subejercicio (e)
	Aprobado (d)	Ampliaciones/ (Reducciones)	Modificado	Devengado	Pagado	
I. Gasto No Etiquetado (I=A+B+C+D+E+F+G+H)	10,500,491.00	0.00	10,500,491.00	1,890,969.04	1,890,969.04	8,609,521.96
A. Dependencia o Unidad Administrativa 1	10,500,491.00	0.00	10,500,491.00	1,890,969.04	1,890,969.04	8,609,521.96
B. Dependencia o Unidad Administrativa 2	0.00	0.00	0.00	0.00	0.00	0.00
C. Dependencia o Unidad Administrativa 3	0.00	0.00	0.00	0.00	0.00	0.00
D. Dependencia o Unidad Administrativa 4	0.00	0.00	0.00	0.00	0.00	0.00
E. Dependencia o Unidad Administrativa 5	0.00	0.00	0.00	0.00	0.00	0.00
F. Dependencia o Unidad Administrativa 6	0.00	0.00	0.00	0.00	0.00	0.00
G. Dependencia o Unidad Administrativa 7	0.00	0.00	0.00	0.00	0.00	0.00
H. Dependencia o Unidad Administrativa xx	0.00	0.00	0.00	0.00	0.00	0.00
II. Gasto Etiquetado (II=A+B+C+D+E+F+G+H)	0.00	0.00	0.00	0.00	0.00	0.00
A. Dependencia o Unidad Administrativa 1	0.00	0.00	0.00	0.00	0.00	0.00
B. Dependencia o Unidad Administrativa 2	0.00	0.00	0.00	0.00	0.00	0.00
C. Dependencia o Unidad Administrativa 3	0.00	0.00	0.00	0.00	0.00	0.00
D. Dependencia o Unidad Administrativa 4	0.00	0.00	0.00	0.00	0.00	0.00
E. Dependencia o Unidad Administrativa 5	0.00	0.00	0.00	0.00	0.00	0.00
F. Dependencia o Unidad Administrativa 6	0.00	0.00	0.00	0.00	0.00	0.00
G. Dependencia o Unidad Administrativa 7	0.00	0.00	0.00	0.00	0.00	0.00
H. Dependencia o Unidad Administrativa xx	0.00	0.00	0.00	0.00	0.00	0.00
III. Total de Egresos (III = I + II)	10,500,491.00	0.00	10,500,491.00	1,890,969.04	1,890,969.04	8,609,521.96


 LIC. JORGE MANUEL CÉSAR GÓMEZ
 DIRECTOR GENERAL

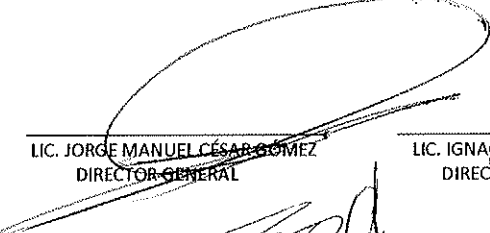

 LIC. IGNACIO ESQUIVEL MARTINEZ
 DIRECTOR ADMINISTRATIVO



 C.P. ROBERTO CARLOS PIÑA CHACÓN
 AUXILIAR DE RECURSOS FINANCIEROS


RADIO COAHUILA
Estado Analítico del Ejercicio del Presupuesto de Egresos Detallado - LDF
Clasificación Funcional (Finalidad y Función)
Del 01 de enero al 31 de marzo de 2018 (b)
(PESOS)

Concepto (c)	Egresos					Subejercicio (e)
	Aprobado (d)	Ampliaciones/ (Reducciones)	Modificado	Devengado	Pagado	
I. Gasto No Etiquetado (I=A+B+C+D)	10,500,491.00	0.00	10,500,491.00	1,890,969.04	1,890,969.04	8,609,521.96
A. Gobierno (A=a1+a2+a3+a4+a5+a6+a7+a8)	0.00	0.00	0.00	0.00	0.00	0.00
a1) Legislación	0.00	0.00	0.00	0.00	0.00	0.00
a2) Justicia	0.00	0.00	0.00	0.00	0.00	0.00
a3) Coordinación de la Política de Gobierno	0.00	0.00	0.00	0.00	0.00	0.00
a4) Relaciones Exteriores	0.00	0.00	0.00	0.00	0.00	0.00
a5) Asuntos Financieros y Hacendarios	0.00	0.00	0.00	0.00	0.00	0.00
a6) Seguridad Nacional	0.00	0.00	0.00	0.00	0.00	0.00
a7) Asuntos de Orden Público y de Seguridad Interior	0.00	0.00	0.00	0.00	0.00	0.00
a8) Otros Servicios Generales	0.00	0.00	0.00	0.00	0.00	0.00
B. Desarrollo Social (B=b1+b2+b3+b4+b5+b6+b7)	10,500,491.00	0.00	10,500,491.00	1,890,969.04	1,890,969.04	8,609,521.96
b1) Protección Ambiental	0.00	0.00	0.00	0.00	0.00	0.00
b2) Vivienda y Servicios a la Comunidad	0.00	0.00	0.00	0.00	0.00	0.00
b3) Salud	0.00	0.00	0.00	0.00	0.00	0.00
b4) Recreación, Cultura y Otras Manifestaciones Sociales	10,500,491.00	0.00	10,500,491.00	1,890,969.04	1,890,969.04	8,609,521.96
b5) Educación	0.00	0.00	0.00	0.00	0.00	0.00
b6) Protección Social	0.00	0.00	0.00	0.00	0.00	0.00
b7) Otros Asuntos Sociales	0.00	0.00	0.00	0.00	0.00	0.00
C. Desarrollo Económico (C=c1+c2+c3+c4+c5+c6+c7+c8+c9)	0.00	0.00	0.00	0.00	0.00	0.00
c1) Asuntos Económicos, Comerciales y Laborales en General	0.00	0.00	0.00	0.00	0.00	0.00
c2) Agropecuaria, Silvicultura, Pesca y Caza	0.00	0.00	0.00	0.00	0.00	0.00
c3) Combustibles y Energía	0.00	0.00	0.00	0.00	0.00	0.00
c4) Minería, Manufacturas y Construcción	0.00	0.00	0.00	0.00	0.00	0.00
c5) Transporte	0.00	0.00	0.00	0.00	0.00	0.00
c6) Comunicaciones	0.00	0.00	0.00	0.00	0.00	0.00
c7) Turismo	0.00	0.00	0.00	0.00	0.00	0.00
c8) Ciencia, Tecnología e Innovación	0.00	0.00	0.00	0.00	0.00	0.00
c9) Otras Industrias y Otros Asuntos Económicos	0.00	0.00	0.00	0.00	0.00	0.00
D. Otras No Clasificadas en Funciones Anteriores (D=d1+d2+d3+d4)	0.00	0.00	0.00	0.00	0.00	0.00
d1) Transacciones de la Deuda Pública / Costo Financiero de la Deuda	0.00	0.00	0.00	0.00	0.00	0.00
d2) Transferencias, Participaciones y Aportaciones Entre Diferentes Niveles y Ordenes de Gobierno	0.00	0.00	0.00	0.00	0.00	0.00
d3) Saneamiento del Sistema Financiero	0.00	0.00	0.00	0.00	0.00	0.00
d4) Adeudos de Ejercicios Fiscales Anteriores	0.00	0.00	0.00	0.00	0.00	0.00
II. Gasto Etiquetado (II=A+B+C+D)	0.00	0.00	0.00	0.00	0.00	0.00
A. Gobierno (A=a1+a2+a3+a4+a5+a6+a7+a8)	0.00	0.00	0.00	0.00	0.00	0.00
a1) Legislación	0.00	0.00	0.00	0.00	0.00	0.00
a2) Justicia	0.00	0.00	0.00	0.00	0.00	0.00
a3) Coordinación de la Política de Gobierno	0.00	0.00	0.00	0.00	0.00	0.00
a4) Relaciones Exteriores	0.00	0.00	0.00	0.00	0.00	0.00
a5) Asuntos Financieros y Hacendarios	0.00	0.00	0.00	0.00	0.00	0.00
a6) Seguridad Nacional	0.00	0.00	0.00	0.00	0.00	0.00
a7) Asuntos de Orden Público y de Seguridad Interior	0.00	0.00	0.00	0.00	0.00	0.00
a8) Otros Servicios Generales	0.00	0.00	0.00	0.00	0.00	0.00
B. Desarrollo Social (B=b1+b2+b3+b4+b5+b6+b7)	0.00	0.00	0.00	0.00	0.00	0.00
b1) Protección Ambiental	0.00	0.00	0.00	0.00	0.00	0.00
b2) Vivienda y Servicios a la Comunidad	0.00	0.00	0.00	0.00	0.00	0.00
b3) Salud	0.00	0.00	0.00	0.00	0.00	0.00
b4) Recreación, Cultura y Otras Manifestaciones Sociales	0.00	0.00	0.00	0.00	0.00	0.00
b5) Educación	0.00	0.00	0.00	0.00	0.00	0.00
b6) Protección Social	0.00	0.00	0.00	0.00	0.00	0.00
b7) Otros Asuntos Sociales	0.00	0.00	0.00	0.00	0.00	0.00
C. Desarrollo Económico (C=c1+c2+c3+c4+c5+c6+c7+c8+c9)	0.00	0.00	0.00	0.00	0.00	0.00
c1) Asuntos Económicos, Comerciales y Laborales en General	0.00	0.00	0.00	0.00	0.00	0.00
c2) Agropecuaria, Silvicultura, Pesca y Caza	0.00	0.00	0.00	0.00	0.00	0.00
c3) Combustibles y Energía	0.00	0.00	0.00	0.00	0.00	0.00

c4) Minería, Manufacturas y Construcción	0.00	0.00	0.00	0.00	0.00	0.00
c5) Transporte	0.00	0.00	0.00	0.00	0.00	0.00
c6) Comunicaciones	0.00	0.00	0.00	0.00	0.00	0.00
c7) Turismo	0.00	0.00	0.00	0.00	0.00	0.00
c8) Ciencia, Tecnología e Innovación	0.00	0.00	0.00	0.00	0.00	0.00
c9) Otras Industrias y Otros Asuntos Económicos	0.00	0.00	0.00	0.00	0.00	0.00
D. Otras No Clasificadas en Funciones Anteriores (D=d1+d2+d3+d4)	0.00	0.00	0.00	0.00	0.00	0.00
d1) Transacciones de la Deuda Publica / Costo Financiero de la Deuda	0.00	0.00	0.00	0.00	0.00	0.00
d2) Transferencias, Participaciones y Aportaciones Entre Diferentes Niveles y Ordenes de Gobierno	0.00	0.00	0.00	0.00	0.00	0.00
d3) Saneamiento del Sistema Financiero	0.00	0.00	0.00	0.00	0.00	0.00
d4) Adeudos de Ejercicios Fiscales Anteriores	0.00	0.00	0.00	0.00	0.00	0.00
III. Total de Egresos (III = I + II)	10,500,491.00	0.00	10,500,491.00	1,890,969.04	1,890,969.04	8,609,521.96


 LIC. JORGE MANUEL CÉSAR GÓMEZ
 DIRECTOR GENERAL


 LIC. IGNACIO ESQUIVEL MARTINEZ
 DIRECTOR ADMINISTRATIVO



 C.P ROBERTO CARLOS PIÑA CHACÓN
 AUXILIAR DE RECURSOS FINANCIEROS

RADIO COAHUILA
Estado Analítico del Ejercicio del Presupuesto de Egresos Detallado - LDF
Clasificación de Servicios Personales por Categoría
Del 01 de enero al 31 de marzo de 2018 (b)
(PESOS)

Concepto (c)	Egresos					Subejercicio (e)
	Aprobado (d)	Ampliaciones/ (Reducciones)	Modificado	Devengado	Pagado	
I. Gasto No Etiquetado (I=A+B+C+D+E+F)	5,362,365.00	0.00	5,362,365.00	1,271,224.06	1,271,224.06	4,091,140.94
A. Personal Administrativo y de Servicio Público	5,362,365.00	0.00	5,362,365.00	1,271,224.06	1,271,224.06	4,091,140.94
B. Magisterio	0.00	0.00	0.00	0.00	0.00	0.00
C. Servicios de Salud (C=c1+c2)	0.00	0.00	0.00	0.00	0.00	0.00
c1) Personal Administrativo	0.00	0.00	0.00	0.00	0.00	0.00
c2) Personal Médico, Paramédico y afin	0.00	0.00	0.00	0.00	0.00	0.00
D. Seguridad Pública	0.00	0.00	0.00	0.00	0.00	0.00
E. Gastos asociados a la implementación de nuevas leyes federales o reformas a las mismas (E = e1 + e2)	0.00	0.00	0.00	0.00	0.00	0.00
e1) Nombre del Programa o Ley 1	0.00	0.00	0.00	0.00	0.00	0.00
e2) Nombre del Programa o Ley 2	0.00	0.00	0.00	0.00	0.00	0.00
F. Sentencias laborales definitivas	0.00	0.00	0.00	0.00	0.00	0.00
II. Gasto Etiquetado (II=A+B+C+D+E+F)	0.00	0.00	0.00	0.00	0.00	0.00
A. Personal Administrativo y de Servicio Público	0.00	0.00	0.00	0.00	0.00	0.00
B. Magisterio	0.00	0.00	0.00	0.00	0.00	0.00
C. Servicios de Salud (C=c1+c2)	0.00	0.00	0.00	0.00	0.00	0.00
c1) Personal Administrativo	0.00	0.00	0.00	0.00	0.00	0.00
c2) Personal Médico, Paramédico y afin	0.00	0.00	0.00	0.00	0.00	0.00
D. Seguridad Pública	0.00	0.00	0.00	0.00	0.00	0.00
E. Gastos asociados a la implementación de nuevas leyes federales o reformas a las mismas (E = e1 + e2)	0.00	0.00	0.00	0.00	0.00	0.00
e1) Nombre del Programa o Ley 1	0.00	0.00	0.00	0.00	0.00	0.00
e2) Nombre del Programa o Ley 2	0.00	0.00	0.00	0.00	0.00	0.00
F. Sentencias laborales definitivas	0.00	0.00	0.00	0.00	0.00	0.00
III. Total del Gasto en Servicios Personales (III = I + II)	5,362,365.00	0.00	5,362,365.00	1,271,224.06	1,271,224.06	4,091,140.94


 LIC. JORGE MANUEL CÉSAR GÓMEZ
 DIRECTOR GENERAL


 LIC. IGNACIO ESQUIVEL MARTINEZ
 DIRECTOR ADMINISTRATIVO


 C.P. ROBERTO CARLOS PIÑA CHACÓN
 AUXILIAR DE RECURSOS FINANCIEROS

Radio Coahuila
Reporte de las acciones
Del 01 de enero al 31 de marzo del 2018


No Aplica



LIC. JORGE MANUEL CESAR GÓMEZ
DIRECTOR GENERAL



LIC. IGNACIO ESQUIVEL MARTINEZ
DIRECTOR ADMINISTRATIVO



C.P. ROBERTO CARLOS PIÑA CHACÓN
AUXILIAR DE RECURSOS FINANCIEROS