



RC/76/04/2019

Saltillo, Coahuila 22 de abril del 2019


**H. CONGRESO DEL ESTADO DE COAHUILA DE ZARAGOZA**

**PRESENTE. -**

Por medio del presente me permito remitirle la Cuenta Pública 2018 consolidada en los términos previstos en los lineamientos emitidos por el consejo Nacional de Armonización Contable (CONAC), la información es la siguiente:

- Información Contable del 1 de enero al 31 de diciembre del 2018
- Información presupuestal del 1 de enero al 31 de diciembre del 2018
- Información programática del 1 de enero al 31 de diciembre del 2018
- Información adicional del 1 de enero al 31 de diciembre del 2018
- Ley de Disciplina financiera del 1 de enero al 31 de diciembre del 2018

Sin otro asunto por el momento, quedo de Usted.



**LIC. JORGE MANUEL CESAR GOMEZ**  
**DIRECTOR GENERAL**  
**RADIO COAHUILA**

c.c.p Lic. Blas José Flores Dávila – Secretario de Finanzas

c.c.p Lic. Teresa Guajardo Berlanga – secretaria de Fiscalización y Rendición de Cuentas

c.c.p Lic. Auditoria Superior de Estado

c.c.p. Archivo

VoBo. DA/IE/AS



¡Fuerte,  
Coahuila) **es!**

RADIO COAHUILA

I.-INFORMACION

CONTABLE

RADIO COAHUILA					
Estado de Situación Financiera					
Al 31 de diciembre de 2018 y 2017					
ACTIVO	2018	2017	PASIVO	2018	2017
<b>Activo Circulante</b>			<b>Pasivo Circulante</b>		
Efectivo y Equivalentes	191,804.80	507,555.50	Cuentas por Pagar a Corto Plazo	232,740.51	132,245.54
Derechos a Recibir Efectivo o Equivalentes	92,094.35	82,696.54	Documentos por Pagar a Corto Plazo	0.00	0.00
Derechos a Recibir Bienes o Servicios	44,637.41	0.00	Porción a Corto Plazo de la Deuda Pública a Largo Plazo	0.00	0.00
Inventarios	0.00	0.00	Titulos y Valores a Corto Plazo	0.00	0.00
Almacenes	0.00	0.00	Pasivos Diferidos a Corto Plazo	0.00	0.00
Estimación por Pérdida o Deterioro de Activos Circulantes	0.00	0.00	Fondos y Bienes de Terceros en Garantía y/o Administración a Corto Plazo	0.00	0.00
Otros Activos Circulantes	0.00	0.00	Provisiones a Corto Plazo	0.00	0.00
<i>Total de Activos Circulantes</i>	<i>328,536.56</i>	<i>590,252.04</i>	Otros Pasivos a Corto Plazo	0.00	0.00
			<i>Total de Pasivos Circulantes</i>	<i>232,740.51</i>	<i>132,245.54</i>
<b>Activo No Circulante</b>			<b>Pasivo No Circulante</b>		
Inversiones Financieras a Largo Plazo	0.00	0.00	Cuentas por Pagar a Largo Plazo	0.00	0.00
Derechos a Recibir Efectivo o Equivalentes a Largo Plazo	0.00	0.00	Documentos por Pagar a Largo Plazo	0.00	0.00
Bienes Inmuebles, Infraestructura y Construcciones en Proceso	4,005,568.85	3,906,377.27	Deuda Pública a Largo Plazo	0.00	0.00
Bienes Muebles	5,773,391.96	5,164,288.79	Pasivos Diferidos a Largo Plazo	0.00	0.00
Activos Intangibles	0.00	0.00	Fondos y Bienes de Terceros en Garantía y/o en Administración a Largo Plazo	0.00	0.00
Depreciación, Deterioro y Amortización Acumulada de Bienes	-1,142,325.25	-1,142,375.17	Provisiones a Largo Plazo	0.00	0.00
Activos Diferidos	0.00	0.00	<i>Total de Pasivos No Circulantes</i>	<i>0.00</i>	<i>0.00</i>
Estimación por Pérdida o Deterioro de Activos no Circulantes	0.00	0.00			
Otros Activos no Circulantes	0.00	0.00	<i>Total del Pasivo</i>	<i>232,740.51</i>	<i>132,245.54</i>
<i>Total de Activos No Circulantes</i>	<i>8,636,635.56</i>	<i>7,928,290.89</i>			
<b>Total del Activo</b>	<b>8,965,172.12</b>	<b>8,518,542.93</b>	<b>HACIENDA PÚBLICA/PATRIMONIO</b>		
			<i>Hacienda Pública/Patrimonio Contribuido</i>	<i>0.00</i>	<i>0.00</i>
			Aportaciones	0.00	0.00
			Donaciones de Capital	0.00	0.00
			Actualización de la Hacienda Pública/Patrimonio	0.00	0.00
			<i>Hacienda Pública/Patrimonio Generado</i>	<i>8,732,431.61</i>	<i>8,386,297.39</i>
			Resultados del Ejercicio (Ahorro/ Desahorro)	346,134.22	-289,848.71
			Resultados de Ejercicios Anteriores	9,568,442.61	9,858,291.32
			Revalúos	0.00	0.00
			Reservas	0.00	0.00
			Rectificaciones de Resultados de Ejercicios Anteriores	-1,182,145.22	-1,182,145.22
			<i>Exceso o Insuficiencia en la Actualización de la Hacienda Pública/Patrimonio</i>	<i>0.00</i>	<i>0.00</i>
			Resultado por Posición Monetaria	0.00	0.00
			Resultado por Tenencia de Activos no Monetarios	0.00	0.00
			<i>Total Hacienda Pública/Patrimonio</i>	<i>8,732,431.61</i>	<i>8,386,297.39</i>
			<i>Total del Pasivo y Hacienda Pública/Patrimonio</i>	<i>8,965,172.12</i>	<i>8,518,542.93</i>

"Bajo protesta de decir verdad declaramos que los Estados Financieros y sus notas, son razonablemente correctos y son responsabilidad del emisor"

MTRO. JORGE MANUEL CÉSAR GÓMEZ  
DIRECTOR GENERAL

LIC. IGNACIO ESQUIVEL MARTINEZ  
DIRECTOR ADMINISTRATIVO

C.P ANA LUISA SALAZAR TERRAZAS  
SUBDIRECTORA DE ADMINISTRACION

**RADIO COAHUILA**  
**Estado de Actividades**  
 Del 01 de enero al 31 de diciembre de 2018 y 2017

	<u>2018</u>	<u>2017</u>
<b>INGRESOS Y OTROS BENEFICIOS</b>		
<b>Ingresos de la Gestión:</b>	0.00	11,360.00
Impuestos	0.00	0.00
Cuotas y Aportaciones de Seguridad Social	0.00	0.00
Contribuciones de Mejoras	0.00	0.00
Derechos	0.00	0.00
Productos de Tipo Corriente	0.00	0.00
Aprovechamientos de Tipo Corriente	0.00	0.00
Ingresos por Venta de Bienes y Servicios	0.00	11,360.00
Ingresos no Comprendidos en las Fracciones de la Ley de Ingresos Causados en Ejercicios Fiscales Anteriores	0.00	0.00
Pendientes de Liquidación o Pago	0.00	0.00
<b>Participaciones, Aportaciones, Transferencias, Asignaciones, Subsidios y Otras Ayudas</b>	<b>10,329,692.78</b>	<b>9,953,723.16</b>
Participaciones y Aportaciones	0.00	0.00
Transferencia, Asignaciones, Subsidios y Otras Ayudas	10,329,692.78	9,953,723.16
<b>Otros Ingresos y Beneficios</b>	<b>0.00</b>	<b>0.00</b>
Ingresos Financieros	0.00	0.00
Incremento por Variación de Inventarios	0.00	0.00
Disminución del Exceso de Estimaciones por Pérdida o Deterioro u Obsolescencia	0.00	0.00
Disminución del Exceso de Provisiones	0.00	0.00
Otros Ingresos y Beneficios Varios	0.00	0.00
<b>Total de Ingresos y Otros Beneficios</b>	<b>10,329,692.78</b>	<b>9,965,083.16</b>
<b>GASTOS Y OTRAS PÉRDIDAS</b>		
<b>Gastos de Funcionamiento</b>	<b>9,981,809.48</b>	<b>8,851,955.10</b>
Servicios Personales	6,687,862.12	4,505,534.73
Materiales y Suministros	425,106.95	560,316.01
Servicios Generales	2,868,840.41	3,786,104.36
<b>Transferencia, Asignaciones, Subsidios y Otras Ayudas</b>	<b>0.00</b>	<b>250,000.00</b>
Transferencias Internas y Asignaciones al Sector Público	0.00	0.00
Transferencias al Resto del Sector Público	0.00	0.00
Subsidios y Subvenciones	0.00	250,000.00
Ayudas Sociales	0.00	0.00
Pensiones y Jubilaciones	0.00	0.00
Transferencias a Fideicomisos, Mandatos y Contratos Análogos	0.00	0.00
Transferencias a la Seguridad Social	0.00	0.00
Donativos	0.00	0.00
Transferencias al Exterior	0.00	0.00
<b>Participaciones y Aportaciones</b>	<b>0.00</b>	<b>0.00</b>
Participaciones	0.00	0.00
Aportaciones	0.00	0.00
Convenios	0.00	0.00
<b>Intereses, Comisiones y Otros Gastos de la Deuda Pública</b>	<b>0.00</b>	<b>0.00</b>
Intereses de la Deuda Pública	0.00	0.00
Comisiones de la Deuda Pública	0.00	0.00
Gastos de la Deuda Pública	0.00	0.00
Costo por Coberturas	0.00	0.00
Apoyos Financieros	0.00	0.00
<b>Otros Gastos y Pérdidas Extraordinarias</b>	<b>1,749.08</b>	<b>1,152,976.77</b>
Estimaciones, Depreciaciones, Deterioros, Obsolescencia y Amortizaciones	1,749.08	1,152,976.77
Provisiones	0.00	0.00
Disminución de Inventarios	0.00	0.00
Aumento por Insuficiencia de Estimaciones por Pérdida o Deterioro y Obsolescencia	0.00	0.00
Aumento por Insuficiencia de Provisiones	0.00	0.00
Otros Gastos	0.00	0.00
<b>Inversión Pública</b>	<b>0.00</b>	<b>0.00</b>
Inversión Pública no Capitalizable	0.00	0.00
<b>Total de Gastos y Otras Pérdidas</b>	<b>9,983,558.56</b>	<b>10,254,931.87</b>
<b>Resultados del Ejercicio (Ahorro/Desahorro)</b>	<b>346,134.22</b>	<b>-289,848.71</b>

"Bajo protesta de decir verdad declaramos que los Estados Financieros y sus notas, son razonablemente correctos y son responsabilidad del emisor"

\_\_\_\_\_  
 MTRO. JORGE MANUEL CÉSAR GÓMEZ  
 DIRECTOR GENERAL

\_\_\_\_\_  
 LIC. IGNACIO ESQUIVEL MARTINEZ  
 DIRECTOR ADMINISTRATIVO

*C. P. Ana Luisa Salazar Terrazas*  
 C. P. ANA LUISA SALAZAR TERRAZAS  
 SUBDIRECTORA DE ADMINISTRACION

**Nombre del Ente Público**  
**Estado de Variación en la Hacienda Pública**  
**Del 01 de enero al 31 de diciembre de 2018**

Concepto	Hacienda Pública / Patrimonio Contribuido	Hacienda Pública / Patrimonio Generado de Ejercicios Anteriores	Hacienda Pública / Patrimonio Generado del Ejercicio	Exceso o Insuficiencia en la Actualización de la Hacienda Pública /	Total
Hacienda Pública / Patrimonio Contribuido Neto de 2017	0.00				0.00
Aportaciones	0.00				0.00
Donaciones de Capital	0.00				0.00
Actualización de la Hacienda Pública/Patrimonio	0.00				0.00
<b>Hacienda Pública / Patrimonio Generado Neto de 2017</b>		<b>8,676,146.10</b>	<b>-289,848.71</b>		<b>8,386,297.39</b>
Resultados del Ejercicio (Ahorro/Desahorro)			<b>-289,848.71</b>		<b>-289,848.71</b>
Resultados de Ejercicios Anteriores		9,858,291.32			9,858,291.32
Revalúos		0.00			0.00
Reservas		0.00			0.00
Rectificaciones de Resultados de Ejercicios Anteriores		-1,182,145.22			-1,182,145.22
<b>Exceso o Insuficiencia en la Actualización de la Hacienda Pública / Patrimonio Neto de la Hacienda Pública / Patrimonio Neto de</b>				<b>0.00</b>	<b>0.00</b>
Resultado por Posición Monetaria				0.00	0.00
Resultado por Tenencia de Activos no Monetarios				0.00	0.00
<b>Hacienda Pública / Patrimonio Neto Final de 2017</b>	<b>0.00</b>	<b>8,676,146.10</b>	<b>-289,848.71</b>	<b>0.00</b>	<b>8,386,297.39</b>
<b>Cambios en la Hacienda Pública / Patrimonio Contribuido Neto de 2018</b>	<b>0.00</b>				<b>0.00</b>
Aportaciones	0.00				0.00
Donaciones de Capital	0.00				0.00
Actualización de la Hacienda Pública/Patrimonio	0.00				0.00
<b>Variaciones de la Hacienda Pública / Patrimonio Generado Neto de 2018</b>		<b>-289,848.71</b>	<b>635,982.93</b>		<b>346,134.22</b>



Resultados del Ejercicio (Ahorro/Desahorro)							
Resultados de Ejercicios Anteriores							
Revalúos		-289,848.71		289,848.71			0.00
Reservas				0.00			0.00
Rectificaciones de Resultados de Ejercicios Anteriores				0.00			0.00
Cambios en el Exceso o Insuficiencia en la Actualización de la Hacienda Pública / Patrimonio Neto de 2018							
Resultado por Posición Monetaria						0.00	0.00
Resultado por Tenencia de Activos no Monetarios						0.00	0.00
Hacienda Pública / Patrimonio Neto Final de 2018	0.00	8,386,297.39	346,134.22		0.00		8,732,431.61

"Bajo protesta de decir verdad declaramos que los Estados Financieros y sus notas, son razonablemente correctos y son responsabilidad del emisor"

  
 Mtro. JORGE MANUEL CÉSAR GÓMEZ  
 DIRECTOR GENERAL

  
 LIC. IGNACIO ESQUIVEL MARTINEZ  
 DIRECTOR ADMINISTRATIVO

  
 C.P. ANA LUISA SALAZAR TERRAZAS  
 SUBDIRECTORA DE ADMINISTRACION

**RADIO COAHUILA**  
**Estado de Cambios en la Situación Financiera**  
**Del 01 de enero al 31 de diciembre de 2018**

	Origen	Aplicación
<b>ACTIVO</b>	<b>315,750.70</b>	<b>762,379.89</b>
<b>Activo Circulante</b>	<b>315,750.70</b>	<b>54,035.22</b>
Efectivo y Equivalentes	315,750.70	0.00
Derechos a Recibir Efectivo o Equivalentes	0.00	9,397.81
Derechos a Recibir Bienes o Servicios	0.00	44,637.41
Inventarios	0.00	0.00
Anticipos	0.00	0.00
Eliminación por Pérdida o Deterioro de Activos Circulantes	0.00	0.00
Otros Activos Circulantes	0.00	0.00
<b>Activo No Circulante</b>	<b>0.00</b>	<b>708,344.67</b>
Inversiones Financieras a Largo Plazo	0.00	0.00
Derechos a Recibir Efectivo o Equivalentes a Largo Plazo	0.00	0.00
Bienes Inmuebles, Infraestructura y Construcciones en Proceso	0.00	99,191.58
Bienes Muebles	0.00	609,103.17
Activos Intangibles	0.00	0.00
Depreciación, Deterioro y Amortización Acumulada de Bienes	0.00	49.92
Activos Diferidos	0.00	0.00
Eliminación por Pérdida o Deterioro de Activos no Circulantes	0.00	0.00
Otros Activos no Circulantes	0.00	0.00
<b>PASIVO</b>	<b>100,494.97</b>	<b>0.00</b>
<b>Pasivo Circulante</b>	<b>100,494.97</b>	<b>0.00</b>
Cuentas por Pagar a Corto Plazo	100,494.97	0.00
Documentos por Pagar a Corto Plazo	0.00	0.00
Porción a Corto Plazo de la Deuda Pública a Largo Plazo	0.00	0.00
Títulos y Valores a Corto Plazo	0.00	0.00
Pasivos Diferidos a Corto Plazo	0.00	0.00
Fondos y Bienes de Terceros en Garantía y/o Administración a Corto Plazo	0.00	0.00
Provisiones a Corto Plazo	0.00	0.00
Otros Pasivos a Corto Plazo	0.00	0.00
<b>Pasivo No Circulante</b>	<b>0.00</b>	<b>0.00</b>
Cuentas por Pagar a Largo Plazo	0.00	0.00
Documentos por Pagar a Largo Plazo	0.00	0.00
Deuda Pública a Largo Plazo	0.00	0.00
Pasivos Diferidos a Largo Plazo	0.00	0.00
Fondos y Bienes de Terceros en Garantía y/o en Administración a Largo Plazo	0.00	0.00
Provisiones a Largo Plazo	0.00	0.00
<b>HACIENDA PUBLICA/PATRIMONIO</b>	<b>635,982.93</b>	<b>289,848.71</b>
<b>Hacienda Pública/Patrimonio Contribuido</b>	<b>0.00</b>	<b>0.00</b>
Aportaciones	0.00	0.00
Donaciones de Capital	0.00	0.00
Actualización de la Hacienda Pública/Patrimonio	0.00	0.00
<b>Hacienda Pública/Patrimonio Generado</b>	<b>635,982.93</b>	<b>289,848.71</b>
Resultados del Ejercicio (Ahorro/ Desahorro)	635,982.93	0.00
Resultados de Ejercicios Anteriores	0.00	289,848.71
Revalúos	0.00	0.00
Reservas	0.00	0.00
Rectificaciones de Resultados de Ejercicios Anteriores	0.00	0.00
<b>Exceso o Insuficiencia en la Actualización de la Hacienda Pública/Patrimonio</b>	<b>0.00</b>	<b>0.00</b>
Resultado por Posición Monetaria	0.00	0.00
Resultado por Tenencia de Activos no Monetarios	0.00	0.00

"Bajo protesta de decir verdad declaramos que los Estados Financieros y sus notas, son razonablemente correctos y son responsabilidad del emisor"

\_\_\_\_\_  
 MTRO. JORGE MANUEL CÉSAR GÓMEZ  
 DIRECTOR GENERAL

\_\_\_\_\_  
 LIC. IGNACIO ESQUIVEL MARTINEZ  
 DIRECTOR ADMINISTRATIVO

\_\_\_\_\_  
 C.P ANA LUISA SALAZAR TERRAZAS  
 SUBDIRECTORA DE ADMINISTRACION

RADIO COAHUILA  
Estado de Flujos de Efectivo  
Del 01 de enero al 31 de diciembre de 2018

Concepto	2018	2017
<b>Flujos de Efectivo de las Actividades de Operación</b>		
<b>Origen</b>	<b>10,329,692.78</b>	<b>9,965,083.16</b>
Impuestos	0.00	0.00
Cuotas y Aportaciones de Seguridad Social	0.00	0.00
Contribuciones de mejoras	0.00	0.00
Derechos	0.00	0.00
Productos de Tipo Corriente	0.00	0.00
Aprovechamientos de Tipo Corriente	0.00	0.00
Ingresos por Venta de Bienes y Servicios	0.00	11,360.00
Ingresos no Comprendidos en las Fracciones de la Ley de Ingresos Causados en Ejercicios Fiscales Anteriores Pendientes de Liquidación o Pago	0.00	0.00
Participaciones y Aportaciones	0.00	0.00
Transferencias, Asignaciones y Subsidios y Otras Ayudas	10,329,692.78	9,953,723.16
Otros Origenes de Operación	0.00	0.00
<b>Aplicación</b>	<b>9,983,558.56</b>	<b>10,254,931.88</b>
Servicios Personales	6,687,862.12	4,505,534.73
Materiales y Suministros	425,106.95	560,316.01
Servicios Generales	2,868,840.41	3,786,104.37
Transferencias Internas y Asignaciones al Sector Público	0.00	0.00
Transferencias al resto del Sector Público	0.00	0.00
Subsidios y Subvenciones	0.00	250,000.00
Ayudas Sociales	0.00	0.00
Pensiones y Jubilaciones	0.00	0.00
Transferencias a Fideicomisos, Mandatos y Contratos Análogos	0.00	0.00
Transferencias a la Seguridad Social	0.00	0.00
Donativos	0.00	0.00
Transferencias al Exterior	0.00	0.00
Participaciones	0.00	0.00
Aportaciones	0.00	0.00
Convenios	0.00	0.00
Otras Aplicaciones de Operación	1,749.08	1,152,976.77
<b>Flujos Netos de Efectivo por Actividades de Operación</b>	<b>346,134.22</b>	<b>-289,848.72</b>
<b>Flujos de Efectivo de las Actividades de Inversión</b>		
<b>Origen</b>	<b>0.00</b>	<b>1,144,662.06</b>
Bienes Inmuebles, Infraestructura y Construcciones en Proceso	0.00	0.00
Bienes Muebles	0.00	0.00
Otros Origenes de Inversión	0.00	1,144,662.06
<b>Aplicación</b>	<b>708,344.67</b>	<b>2,403,188.29</b>
Bienes Inmuebles, Infraestructura y Construcciones en Proceso	99,191.58	0.00
Bienes Muebles	609,103.17	2,403,188.29
Otras Aplicaciones de Inversión	49.92	0.00
<b>Flujos Netos de Efectivo por Actividades de Inversión</b>	<b>-708,344.67</b>	<b>-1,258,526.23</b>
<b>Flujo de Efectivo de las Actividades de Financiamiento</b>		
<b>Origen</b>	<b>100,494.97</b>	<b>0.00</b>
Endeudamiento Neto	0.00	0.00
Interno	0.00	0.00
Externo	0.00	0.00
Otros Origenes de Financiamiento	100,494.97	0.00
<b>Aplicación</b>	<b>54,035.22</b>	<b>0.00</b>
Servicios de la Deuda	0.00	0.00
Interno	0.00	0.00
Externo	0.00	0.00
Otras Aplicaciones de Financiamiento	54,035.22	0.00
<b>Flujos netos de Efectivo por Actividades de Financiamiento</b>	<b>46,459.75</b>	<b>0.00</b>
<b>Incremento/Disminución Neta en el Efectivo y Equivalentes al Efectivo</b>	<b>-315,750.70</b>	<b>-1,548,374.95</b>
<b>Efectivo y Equivalentes al Efectivo al Inicio del Ejercicio</b>	<b>507,555.50</b>	<b>2,055,930.45</b>
<b>Efectivo y Equivalentes al Efectivo al Final del Ejercicio</b>	<b>191,804.80</b>	<b>507,555.50</b>

"Bajo protesta de decir verdad declaramos que los Estados Financieros y sus notas, son razonablemente correctos y son responsabilidad del emisor"

\_\_\_\_\_  
MTRO. JORGE MANUEL CÉSAR GÓMEZ  
DIRECTOR GENERAL

\_\_\_\_\_  
LIC. IGNACIO ESQUIVEL MARTINEZ  
DIRECTOR ADMINISTRATIVO


\_\_\_\_\_  
C.P ANA LUISA SALAZAR TERRAZAS  
SUBDIRECTORA DE ADMINISTRACION





Radio Coahuila  
Estado Analítico del Activo  
Del 01 de enero al 31 de diciembre de 2018

Concepto	Saldo Inicial 1	Cargos del Periodo 2	Abonos del Periodo 3	Saldo Final 4 (1+2-3)	Variación del Periodo (4-1)
<b>ACTIVO</b>	<b>8,518,542.93</b>	<b>22,192,886.51</b>	<b>21,746,257.32</b>	<b>8,965,172.12</b>	<b>446,629.19</b>
<b>Activo Circulante</b>	<b>590,252.04</b>	<b>21,482,742.84</b>	<b>21,744,458.32</b>	<b>328,536.56</b>	<b>-261,715.48</b>
Efectivo y Equivalentes	507,555.50	10,458,660.41	10,774,411.11	191,804.80	-315,750.70
Derechos a Recibir Efectivo o Equivalentes	82,696.54	10,971,789.02	10,962,391.21	92,094.35	9,397.81
Derechos a Recibir Bienes o Servicios	0.00	52,293.41	7,656.00	44,637.41	44,637.41
Inventarios	0.00	0.00	0.00	0.00	0.00
Almacenes	0.00	0.00	0.00	0.00	0.00
Estimación por Pérdida o Deterioro de Activos Circulantes	0.00	0.00	0.00	0.00	0.00
Otros Activos Circulantes	0.00	0.00	0.00	0.00	0.00
<b>Activo No Circulante</b>	<b>7,928,290.89</b>	<b>710,143.67</b>	<b>1,799.00</b>	<b>8,636,635.56</b>	<b>708,344.67</b>
Inversiones Financieras a Largo Plazo	0.00	0.00	0.00	0.00	0.00
Derechos a Recibir Efectivo o Equivalentes a Largo Plazo	0.00	0.00	0.00	0.00	0.00
Bienes Inmuebles, Infraestructura y Construcciones en Proceso	3,906,377.27	99,191.58	0.00	4,005,568.85	99,191.58
Bienes Muebles	5,164,288.79	610,902.17	1,799.00	5,773,391.96	609,103.17
Activos Intangibles	0.00	0.00	0.00	0.00	0.00
Depreciación, Deterioro y Amortización Acumulada de Bienes	-1,142,375.17	49.92	0.00	-1,142,325.25	49.92
Activos Diferidos	0.00	0.00	0.00	0.00	0.00
Estimación por Pérdida o Deterioro de Activos no Circulantes	0.00	0.00	0.00	0.00	0.00
Otros Activos no Circulantes	0.00	0.00	0.00	0.00	0.00

"Bajo protesta de decir verdad declaramos que los Estados Financieros y sus notas, son razonablemente correctos y son responsabilidad del emisor"

  
LIC. JORGE MANUEL CÉSAR GÓMEZ  
DIRECTOR GENERAL


  
LIC. IGNACIO ESQUIVEL MARTINEZ  
DIRECTOR ADMINISTRATIVO


  
C.P. ANA LUISA SALAZAR TERRAZAS  
SUBDIRECTORA DE ADMINISTRACION


**Radio Coahuila**  
**Estado Analítico de la Deuda y Otros Pasivos**  
**Del 01 de enero al 31 de diciembre de 2018**

Denominación de las Deudas	Moneda de Contratación	Institución o País Acreedor	Saldo Inicial del Periodo	Saldo Final del Periodo
<b>DEUDA PÚBLICA</b>				
<b>Corto Plazo</b>				
<b>Deuda Interna</b>			<b>0.00</b>	<b>0.00</b>
Instituciones de Crédito	Peso		0.00	0.00
Títulos y Valores	Peso		0.00	0.00
Arrendamientos Financieros	Peso		0.00	0.00
<b>Deuda Externa</b>			<b>0.00</b>	<b>0.00</b>
Organismos Financieros Internacionales	Peso		0.00	0.00
Deuda Bilateral	Peso		0.00	0.00
Títulos y Valores	Peso		0.00	0.00
Arrendamientos Financieros	Peso		0.00	0.00
<i>Subtotal Corto Plazo</i>			0.00	0.00
<b>Largo Plazo</b>				
<b>Deuda Interna</b>			<b>0.00</b>	<b>0.00</b>
Instituciones de Crédito	Peso		0.00	0.00
Títulos y Valores	Peso		0.00	0.00
Arrendamientos Financieros	Peso		0.00	0.00
<b>Deuda Externa</b>			<b>0.00</b>	<b>0.00</b>
Organismos Financieros Internacionales	Peso		0.00	0.00
Deuda Bilateral	Peso		0.00	0.00
Títulos y Valores	Peso		0.00	0.00
Arrendamientos Financieros	Peso		0.00	0.00
<i>Subtotal Largo Plazo</i>			0.00	0.00
<b>Otros Pasivos</b>	Peso		<b>132,245.54</b>	<b>232,740.51</b>
<b>Total Deuda y Otros Pasivos</b>			<b>132,245.54</b>	<b>232,740.51</b>

"Bajo protesta de decir verdad declaramos que los Estados Financieros y sus notas, son razonablemente correctos y son responsabilidad del emisor"

  
 LIC. JORGE MANUEL CÉSAR GÓMEZ  
 DIRECTOR GENERAL


  
 LIC. IGNACIO ESQUIVEL MARTINEZ  
 DIRECTOR ADMINISTRATIVO

  
 C.P. ANA LUISA SALAZAR TERRAZAS  
 SUBDIRECTORA DE ADMINISTRACION

Radio Coahuila  
Informe Sobre Pasivos Contingentes  
Del 01 de enero al 31 de diciembre de 2018

Al cierre del ejercicio 2018  
EL Organismo no cuenta con pasivos contingentes.

Bajo protesta de decir verdad declaramos que los Estados Financieros y sus Notas son razonablemente correctos y responsabilidad del emisor



LIC. JORGE MANUEL CÉSAR GÓMEZ  
DIRECTOR GENERAL



LIC. IGNACIO ESQUIVEL MARTINEZ  
DIRECTOR ADMINISTRATIVO



C.P ANA LUISA SALAZAR TERRAZAS  
SUBDIRECTORA DE ADMINISTRACION


**RADIO COAHUILA**  
**EFE 01 - Efectivo y Equivalentes**

Descripción	Al 31 de diciembre de 2018	Al 31 de diciembre de 2017
Efectivo	196,084.78	315,836.68
Efectivo en Bancos - Tesorería	-4,279.98	191,718.82
Efectivo en Bancos - Dependencias	0.00	0.00
Inversiones temporales (hasta 3 meses)	0.00	0.00
Fondos con afectación específica	0.00	0.00
Depósitos de fondos de terceros y otros	0.00	0.00
<b>Total de Efectivo y Equivalentes</b>	<b>191,804.80</b>	<b>507,555.50</b>

"Bajo protesta de decir verdad declaramos que los Estados Financieros y sus notas, son razonablemente correctos y son responsabilidad del emisor"

  
\_\_\_\_\_  
MTRO. JORGE MANUEL CÉSAR GÓMEZ  
DIRECTOR GENERAL

  
\_\_\_\_\_  
LIC. IGNACIO ESQUIVEL MARTINEZ  
DIRECTOR ADMINISTRATIVO

  
\_\_\_\_\_  
C.P ANA LUISA SALAZAR TERRAZAS  
SUBDIRECTORA ADMINISTRATIVA

**RADIO COAHUILA**

**Conciliación entre los Ingresos Presupuestarios y Contables  
Correspondiente del 01 de enero al 31 de diciembre de 2018  
(Cifras en pesos)**

<b>1. Ingresos Presupuestarios</b>		<b>10,329,692.78</b>
<b>2. Más ingresos contables no presupuestarios</b>		<b>0.00</b>
Incremento por variación de inventarios	0.00	
Disminución del exceso de estimaciones por pérdida o deterioro u obsolescencia	0.00	
Disminución del exceso de provisiones	0.00	
Otros ingresos y beneficios varios	0.00	
Otros ingresos contables no presupuestarios	0.00	
<b>3. Menos ingresos presupuestarios no contables</b>		<b>0.00</b>
Productos de capital	0.00	
Aprovechamientos capital	0.00	
Ingresos derivados de financiamientos	0.00	
Otros Ingresos presupuestarios no contables	0.00	
<b>4. Ingresos Contables (4 = 1 + 2 - 3)</b>		<b>10,329,692.78</b>

**RADIO COAHUILA**

**Conciliación entre los Egresos Presupuestarios y los Gastos Contables  
Correspondiente del 01 de enero al 31 de diciembre de 2018**

<b>1. Total de egresos (presupuestarios)</b>		<b>10,691,903.23</b>
<b>2. Menos egresos presupuestarios no contables</b>		<b>710,093.75</b>
Mobiliario y equipo de administración	102,785.83	
Mobiliario y equipo educacional y recreativo	0.00	
Equipo e instrumental médico y de laboratorio	0.00	
Vehículos y equipo de transporte	454,000.00	
Equipo de defensa y seguridad	0.00	
Maquinaria, otros equipos y herramientas	54,116.34	
Activos biológicos	0.00	
Bienes inmuebles	0.00	
Activos intangibles	0.00	
Obra pública en bienes propios	99,191.58	
Acciones y participaciones de capital	0.00	
Compra de títulos y valores	0.00	
Inversiones en fideicomisos, mandatos y otros análogos	0.00	
Provisiones para contingencias y otras erogaciones especiales	0.00	
Amortización de la deuda pública	0.00	


Adeudos de ejercicios fiscales anteriores (ADEFAS)	0.00
Otros Egresos Presupuestales No Contables	710,093.75

<b>3. Más gastos contables no presupuestales</b>		<b>1,749.08</b>
Estimaciones, depreciaciones, deterioros, obsolescencia y amortizaciones	1,749.08	
Provisiones	0.00	
Disminución de inventarios	0.00	
Aumento por insuficiencia de estimaciones por pérdida o deterioro u obsolescencia	0.00	
Aumento por insuficiencia de provisiones	0.00	
Otros Gastos	0.00	
Otros Gastos Contables No Presupuestales	1,749.08	


**4. Total de Gasto Contable (4 = 1 - 2 + 3)**

**9,983,558.56**

“Bajo protesta de decir verdad declaramos que los Estados Financieros y sus notas, son razonablemente correctos y son responsabilidad del emisor”

  
 MTRO. JORGE MANUEL CÉSAR GÓMEZ  
 DIRECTOR GENERAL

  
 LIC. IGNACIO ESQUIVEL MARTINEZ  
 DIRECTOR ADMINISTRATIVO

  
 C.P ANA LUISA SALAZAR TERRAZAS  
 SUBDIRECTORA DE ADMINISTRACION

II NOTAS A LOS ESTADOS FINANCIEROS  
AL 31 DE DICIEMBRE DE 2018

Con el propósito de dar cumplimiento a los artículos 46 y 49 de la Ley General de Contabilidad Gubernamental, los entes públicos deberán acompañar notas a los estados financieros cuyos rubros así lo requieran teniendo presente los postulados de relevancia suficiente e importancia relativa con la finalidad que la información sea de mayor utilidad para los usuarios.

A continuación se presentan los tipos de notas que acompañan a los estados, a saber:

- a) Notas de descripción.
- b) Notas de memoria (cuentas de orden), y
- c) Notas de gestión administrativa.

II) NOTAS DE DESGLOSE

1) NOTAS AL ESTADO DE SITUACION FINANCIERA

Activo

• Efectivo y Equivalentes

Se informará acerca de los fondos con afectación específica, el tipo y monto de los mismos, de las inversiones financieras se revelará su tipo y monto, su clasificación en corto y largo plazo separando aquellas que su vencimiento sea menor a 3 meses.

ESF1

A continuación se relacionan las cuentas que integran el rubro de efectivo y equivalentes:

Concepto	2018	Observaciones 2018	2017	Observaciones 2017
EFFECTIVO	\$ 196,084.78	Fondo General obtenido por concepto de Subsidio que nos otorga el Gobierno del Estado	\$ 315,836.68	Fondo General obtenido por concepto de Subsidio que nos otorga el Gobierno del Estado
		Al 31 de diciembre del 2018, la Entidad cuenta con un saldo negativo en la cuenta de bancos. Cuenta bancaria del Banco Mercantil del Norte (Banorte), ingresos obtenidos por concepto de Subsidio que nos otorga el Gobierno del Estado para los gastos derivados de la operación de la estación de Radio y por ingresos propios por concepto de patrocinios de enlace promocional.		Al 31 de diciembre del 2017, la Entidad cuenta con recurso disponible en la institución bancaria Banco Mercantil del Norte (Banorte), ingresos obtenidos por concepto de Subsidio que nos otorga el Gobierno del Estado para los gastos derivados de la operación de la estación de Radio.
BANCOS/ TESORERIA	\$ 4,279.08		\$ 191,718.82	
Suma \$	\$ 191,804.80		\$ 507,555.50	

2) Derechos a recibir Efectivo y Equivalentes y Bienes o Servicios a recibir

ESF2

El tipo de crédito de de información a recibir que se encuentra pendiente de cobro, por residuo de haber sido ejercidos amén, mismo se deberá considerar los montos objeto a algún tipo de juicio con una antigüedad mayor a 90 días y la fecha base de cobro.

Concepto	2018	Observaciones 2018	2017	Observaciones 2017
IVA ACREDITABLE	\$ 0.00	La entidad cuenta con un IVA acreditable por concepto de los ingresos propios obtenidos en el tercer trimestre.	\$ 0.00	
Subsidios y Subvenciones	\$ 0.00		\$ 0.00	
ANTONIO GOMEZ VILLANUEVA	\$ 0.00	La cobrabilidad de este saldo es menor a un mes.	\$ 26.41	La cobrabilidad de este saldo era menor seis meses.
IGNACIO ESQUIVEL MARTINEZ	\$ 44,155.35	La cobrabilidad de este saldo es menor a un año.	\$ 21,110.16	La cobrabilidad de este saldo era menor seis meses.
JOSE EDUARDO VIELMA ROS	\$ 12,959.32	La cobrabilidad de este saldo es menor a un mes.	\$ 709.32	La cobrabilidad de este saldo era menor seis meses.
MARIA EUGENIA REYNOSA ALMANZA	\$ 0.00		\$ 31.70	La cobrabilidad de este saldo era menor seis meses.
JUAN FELIX BARRAZA RODRIGUEZ	\$ 19,656.22	La cobrabilidad de este saldo es menor a un año.	\$ 39,737.85	La cobrabilidad de este saldo era menor seis meses.
ALBERTO VAZQUEZ GONZALEZ	\$ 336.45	La cobrabilidad de este saldo es menor a un mes.	\$ 17,626.91	La cobrabilidad de este saldo era menor seis meses.
JORGE MANUEL CESAR GOMEZ	\$ 4.18	La cobrabilidad de este saldo es menor a un mes.	\$ 0.00	
ALBERTO VAZQUEZ GONZALEZ	\$ 500.00	La cobrabilidad de este saldo es menor a un mes.	\$ 0.00	
JUAN FELIX BARRAZA RODRIGUEZ	\$ 2,850.00	La cobrabilidad de este saldo es menor a un mes.	\$ 0.00	
IGNACIO ESQUIVEL MARTINEZ	\$ 2,076.95	La cobrabilidad de este saldo es menor a un mes.	\$ 0.00	
SECRETARIA DE FINANZAS	\$ 13,489.70	Saldo por referencias a cargo de secretaria de finanzas, contabilizadas en Radio Coahuila.	\$ 0.00	
SUBSIDIO AL EMPLEO	\$ 5,066.09	Saldo correspondiente al subsidio otorgado al personal de Radio Coahuila.	\$ 3,455.09	Subsidio al empleo otorgado al personal base
Suma \$	\$ 92,094.35		\$ 82,696.54	

Otros Derechos a recibir Efectivo y Equivalentes a Corto Plazo

Representan los derechos de cobro originados en el desarrollo de las actividades del ente público, de los cuales se espera recibir una contraprestación representada en recursos, bienes o servicios; en un plazo menor o igual a doce meses, no incluidos en las cuentas anteriores.

ESF3

De naturaleza de manera apropiada, los recursos a corto plazo y equivalentes, y de acuerdo a la naturaleza de los mismos, se deberá considerar los montos objeto a algún tipo de juicio con una antigüedad mayor a 90 días y la fecha base de cobro.

Concepto	2018	Observaciones 2018	2017	Observaciones 2017
UNIFOREX INTERNACIONAL S DE RL DE CV	\$ 28,474.11	Saldo por anticipo de pago de uniformes para el personal de Radio Coahuila.	\$ 0.00	
TX NEO DIGITAL SA DE CV	\$ 16,163.39	Saldo por anticipo de pago de LNB y Tarjeta de recepción satelital	\$ 0.00	
Suma \$	\$ 44,637.41		\$ 0.00	

Bienes Disponibles para su Transformación o Consumo (Inventarios)

ESF4

De naturaleza de manera apropiada, los recursos a corto plazo y equivalentes, y de acuerdo a la naturaleza de los mismos, se deberá considerar los montos objeto a algún tipo de juicio con una antigüedad mayor a 90 días y la fecha base de cobro.

ESTA NOTA NO APLICA PARA LA ENTIDAD

ESF5

De la cuenta de Inversión de Activos se debe presentar el método de valoración, así como la justificación de su valoración. Adicionalmente, se revelará el monto de la información financiera por cambio y en el mes.

ESTA NOTA NO APLICA PARA LA ENTIDAD

Inversiones Financieras

ESF6

De la cuenta de Inversión Financiera, que consista los depósitos de información de efectivo los recursos otorgados por tipo y monto, y a terceros significativos que tengan a su vez alguna inversión en sus recursos.

ESTA NOTA NO APLICA PARA LA ENTIDAD

ESF7

De la cuenta de Inversión Financiera, que consista los depósitos de información de efectivo los recursos otorgados por tipo y monto, y a terceros significativos que tengan a su vez alguna inversión en sus recursos.

ESTA NOTA NO APLICA PARA LA ENTIDAD

ESF8

De la información de manera apropiada, por cuenta, rubros de activos tangibles e intangibles, método de depreciación, tanto histórico y por método de aplicación de los mismos. Adicionalmente se informará de los saldos históricos y actuales de los rubros que se incluyen en los estados.

CUENTA	2018	Observaciones 2018	2017	Observaciones 2017
CONSTRUCCIONES EN PROCESO EN BIENES PROPIOS	\$ 4,005,568.85	Adecuación de la nueva estación de radio y las nuevas instalaciones de Radio Coahuila	\$ 3,905,377.21	Adecuación de la nueva estación de radio y las nuevas instalaciones de Radio Coahuila
MOBILIARIO Y EQUIPO DE ADMINISTRACIÓN	\$ 440,062.41	Depreciación Acumulada: \$ 76,262.81	\$ 339,075.56	Depreciación Acumulada: \$ 76,262.81
MOBILIARIO Y EQUIPO EDUCACIONAL Y RECREATIVO	\$ 41,317.19	Depreciación Acumulada: \$ 15,645.68	\$ 41,917.19	Depreciación Acumulada: \$ 15,645.68
Vehículos y Equipo de Transporte	\$ 1,117,209.00	Depreciación Acumulada: \$ 213,020.00	\$ 963,209.00	Depreciación Acumulada: \$ 213,020.00
MAQUINARIA, OTROS EQUIPOS Y HERRAMIENTAS	\$ 4,174,212.30	Depreciación Acumulada: \$ 837,446.68	\$ 4,120,096.02	Depreciación Acumulada: \$ 837,446.68
Total Bienes Muebles, Inmuebles, Infraestructura y Construcciones en proceso	\$ 9,778,960.81		\$ 9,970,669.98	

De la información de manera apropiada, por cuenta, rubros de activos tangibles e intangibles, método de depreciación, tanto histórico y por método de aplicación de los mismos. Adicionalmente se informará de los saldos históricos y actuales de los rubros que se incluyen en los estados.

[Handwritten signature and initials in blue ink]

ESF9 ESTA NOTA NO APLICA PARA LA ENTIDAD

Estimaciones y Deterioros

Se informará de manera agregada los reclamos, deterioros y estimaciones, por ejemplo, estimaciones de provisiones contingentes, a generación de incumplimientos, deterioros de activos biológicos y recuperables y similares.

ESF10 ESTA NOTA NO APLICA PARA LA ENTIDAD

Otros Activos

Se informará de los valores efectivos de información que los individuos o entidades que, los morales, totales asociados y sus características significativas que impactan o pueden impactar a su desempeño.

ESF11 ESTA NOTA NO APLICA PARA LA ENTIDAD

Pasivo

Se informará de la información de los saldos y compromisos por pagar en una delegación por su vencimiento en días a 90, 180, menor o igual a 360 y mayor a 365. Asimismo, se informará sobre la factibilidad de pago de los pasivos.

Concepto	2018	Observaciones 2018	2017	Observaciones 2017
RETENCIONES Y CONTRIBUCIONES POR PAGAR A CORTO PLAZO	\$ 232,740.51	La Entidad cuenta con este saldo por concepto de pago pendiente de ISR por sueldos y salarios	\$ 132,245.54	Al 31 de diciembre la entidad contaba con este saldo por error al momento de realizar los registros contables.
Suma PASIVO CIRCULANTE	\$ 232,740.51		\$ 132,245.54	

ESF12 Se informará de manera agregada los reclamos, deterioros y estimaciones, por ejemplo, estimaciones de provisiones contingentes, a generación de incumplimientos, deterioros de activos biológicos y recuperables y similares.

ESF13 ESTA NOTA NO APLICA PARA LA ENTIDAD

Se informará de los valores efectivos de información que los individuos o entidades que, los morales, totales asociados y sus características significativas que impactan o pueden impactar a su desempeño.

ESF14 ESTA NOTA NO APLICA PARA LA ENTIDAD

NOTAS AL ESTADO DE ACTIVIDADES

Ingresos de Ocasión

De los rubros de Ingresos de Ocasión, se informará de manera agregada los ingresos, por concepto de: subvenciones, participaciones, aportaciones y transferencias, subsidios, otras ayudas y asignaciones, de información los montos totales de cada rubro de Ingresos de Ocasión, así como de los rubros de ingresos de Ocasión, así como de los rubros de ingresos de Ocasión.

Concepto	2018	Observaciones 2017
INGRESOS POR VENTA DE BIENES Y SERVICIOS DE ORGANISMOS DESCENTRALIZADOS	\$ 0.00	
TRANSFERENCIAS INTERNAS Y ASIGNACIONES DEL SECTOR PUBLICO	\$ 4,097,166.86	Se recibieron ingresos por subsidios y transferencias internas, por concepto de pago de nómina al personal de Radio Coahuila por parte de Secretaría de Finanzas.
SUBSIDIOS Y SUBVENCIONES	\$ 6,232,525.92	Se recibieron ingresos por concepto de subsidio por parte del Gobierno del Estado de Coahuila
Suma	\$ 10,329,692.78	

ES2 Se informará de manera agregada, el tipo, monto y naturaleza de la lista de otros ingresos, asumiendo de información de sus características significativas.

ES2 ESTA NOTA NO APLICA PARA LA ENTIDAD

Gastos y Otras Pérdidas:

Explicar aquellas cuentas de gastos de funcionamiento, transferencias, subsidios y otras ayudas, participaciones y aportaciones, otros gastos y pérdidas extraordinarias, así como los ingresos y gastos extraordinarios, que en su totalidad representen el 10% o más del total de los gastos.

Concepto	Importe
REMUNERACIONES AL PERSONAL DE CARÁCTER PERMANENTE	\$ 3,096,353.04
REMUNERACIONES AL PERSONAL DE CARÁCTER TRANSITORIO	\$ 2,064,012.10
REMUNERACIONES ADICIONALES Y ESPECIALES	\$ 470,095.44
OTRAS PRESTACIONES SOCIALES Y ECONÓMICAS	\$ 143,100.00
PAGO DE ESTIMULOS A SERVIDORES PUBLICOS	\$ 14,391.54
MATERIALES DE ADMINISTRACIÓN, EMISIÓN DE DOCUMENTOS Y ARTICULOS OFICIALES	\$ 42,187.11
ALIMENTOS Y UTENSILIOS	\$ 81,871.23
MATERIALES Y ARTICULOS DE CONSTRUCCIÓN Y DE REPARACIÓN	\$ 21,162.87
PRODUCTOS QUÍMICOS FARMACÉUTICOS Y DE LABORATORIO	\$ 657.44
COMBUSTIBLES, LUBRICANTES Y ADITIVOS	\$ 227,208.58
VESTUARIO, BLANCOS, PRENDAS DE PROTECCIÓN Y ARTICULOS DEPORTIVOS	\$ 38,815.92
HERRAMIENTAS, REACCIONES Y ACCESORIOS MENORES	\$ 13,204.70
SERVICIOS BÁSICOS	\$ 15,480.46
SERVICIOS DE ARRENDAMIENTO	\$ 47,520.08
SERVICIOS PROFESIONALES, CIENTÍFICOS Y TÉCNICOS Y OTROS SERVICIOS	\$ 1,330,554.94
SERVICIOS FINANCIEROS, BANCARIOS Y COMERCIALES	\$ 46,322.76
SERVICIOS DE INSTALACIÓN, REPARACIÓN, MANTENIMIENTO Y CONSERVACIÓN	\$ 840,347.73
SERVICIOS DE TRASLADO Y VIÁTICOS	\$ 463,923.97
SERVICIOS OFICIALES	\$ 75,923.00
OTROS SERVICIOS GENERALES	\$ 49,659.37
DISMINUCIÓN DE BIENES POR PÉRDIDA, OBSOLESCENCIA Y DETERIORO	\$ 1,749.08
Suma de GASTOS Y OTRAS PÉRDIDAS	9,983,558.56

A su vez se presentan aquellos rubros que en forma individual representan el 10% o más del total de los gastos

Concepto	Importe	%
REMUNERACIONES AL PERSONAL DE CARÁCTER PERMANENTE	\$ 3,096,353.04	40%
REMUNERACIONES AL PERSONAL DE CARÁCTER TRANSITORIO	\$ 2,064,012.10	21%
SERVICIOS PROFESIONALES, CIENTÍFICOS Y TÉCNICOS Y OTROS SERVICIOS	\$ 1,330,554.94	13%

NOTAS AL ESTADO DE VARIACIÓN EN LA HACIENDA PÚBLICA

ESVP1 ESTA NOTA NO APLICA PARA LA ENTIDAD Se informará de manera agregada, acerca de los movimientos al patrimonio generado por: ingresos, gastos y otros.

ESVP2 Se informará de manera agregada acerca de los movimientos al patrimonio generado por: ingresos, gastos y otros.

CUENTA	2018	2017
RESULTADOS DEL EJERCICIO (AHORRO/ DESAHORRO)	\$ 346,134.22	\$ -289,848.71
RESULTADOS DE EJERCICIOS ANTERIORES	\$ 9,568,442.61	\$ 9,858,291.32
RECTIFICACIONES DE RESULTADOS DE EJERCICIOS ANTERIORES	\$ 1,182,145.22	\$ 1,182,145.22
Total Hacienda Publica/Patrimonio Generado	\$ 8,732,431.61	\$ 8,386,291.30

NOTAS AL ESTADO DE FLUJOS DE EFECTIVO

Efectivo y equivalentes

EF1 El análisis de los saldos inicial y final que figuran en la última parte del Estado de Flujo de Efectivo en la cuenta de efectivo y equivalentes es como sigue:

Concepto	al 31 de diciembre del 2018	2017
EFFECTIVO	\$ 196,084.78	\$ 315,836.68
EFFECTIVO EN BANCOS TESORERIA	\$ 4,279.96	\$ 191,718.82
Total de ACTIVO CIRCULANTE	\$ 191,084.89	\$ 507,555.50

EF2 Se informará de manera agregada, acerca de los movimientos al patrimonio generado por: ingresos, gastos y otros.

CUENTA	2018	2017
CONSTRUCCIONES EN PROCESO EN BIENES PROPIOS	\$ 99,191.56	\$ -
MOBILIARIO Y EQUIPO DE ADMINISTRACIÓN	\$ 100,986.83	\$ 148,001.75
MOBILIARIO Y EQUIPO EDUCACIONAL Y RECREATIVO	\$ -	\$ 9,930.00
Vehículos y Equipa de Transporte	\$ 454,900.00	\$ -
MAQUINARIA, OTROS EQUIPOS Y HERRAMIENTAS	\$ 54,116.34	\$ 3,245,747.54
Total Bienes Inmuebles, Infraestructura y Construcciones en proceso	\$ 708,294.75	\$ 2,403,188.29



CUENTA	del 01 de octubre al 31 de diciembre del 2018	del 01 de octubre al 31 de diciembre del 2017
FLUJOS DE EFECIVO NETOS DE LAS ACTIVIDADES DE OPERACIÓN	\$ 346,134.22	\$ 789,848.71

Las cuentas que aparecen en el cuadro anterior no son exhaustivas y tienen como finalidad ejemplificar el formato que se sugiere para elaborar la nota

64 ACUMULADA

CONCILIACION ENTRE LOS INGRESOS PRESUPUESTARIOS Y CONTABLES ASÍ COMO ENTRE LOS EGRESOS PRESUPUESTARIOS Y LOS GASTOS CONTABLES  
 La conciliación se presentará atendiendo a lo dispuesto por el Acuerdo por el que se emite el formato de conciliación entre los ingresos presupuestarios y contables, así como entre los egresos presupuestarios y los gastos contables.

RADIO COAHUILA	
Conciliación entre los Ingresos Presupuestarios y Contables	
Del 1 de enero al 31 de diciembre de 2018	
(Cifras en pesos)	
1. Ingresos Presupuestarios	10,329,692.78
2. Más ingresos contables no presupuestarios	0
Incremento por variación de inventarios	1.00
Construcción del exceso de provisiones	1.00
Disminución del exceso de provisiones	1.00
Otros ingresos y beneficios varios	1.00
Otros ingresos contables no presupuestarios	0
3. Menos ingresos presupuestarios no contables	0
Productos de capital	0
Aprovechamientos capital	0
Ingresos derivados de financiamientos	0
Otros ingresos presupuestarios no contables	0
4. Ingresos Contables (4 = 1 + 2 - 3)	10,329,692.78

RADIO COAHUILA	
Conciliación entre los Egresos Presupuestarios y los Gastos Contables	
Del 1 de enero al 31 de diciembre de 2018	
1. Total de egresos (presupuestarios)	10,691,003.23
2. Menos egresos presupuestarios no contables	710,093.75
Mobiliario y equipo de administración	\$ 102,785.83
Mobiliario y equipo sucursarial y	\$ .00
Equipo informático, impresoras y de	\$ .00
Vehículos y equipo de transporte	\$ 454,000.00
Equipo de defensa y seguridad	\$ .00
Maquinaria, otros equipos y	\$ 54,118.34
Activos biológicos	\$ .00
Bienes inmuebles	\$ .00
Activos intangibles	\$ .00
Otra pública en bienes propios	\$ 99,191.58
Acciones y participaciones de capital	\$ .00
Cuentas de títulos y valores	\$ .00
Inversiones en instituciones, mancomunales y	\$ .00
Intereses por contingencias y otras	\$ .00
Amortización de la deuda pública	\$ .00
Reservas de pérdidas futuras menores	\$ .00
Otros Egresos Presupuestales No Contables	710,093.75
3. Más Gasto Contables No Presupuestales	1,749.08
Extracciones, depreciaciones,	\$ 1,749.08
Provisiones	\$ .00
Disminución de inventarios	\$ .00
Reservorio por insolvencia de	\$ .00
Reservorio por insolvencia de	\$ .00
Otros Gastos	\$ .00
Otros Gastos Contables No Presupuestales	1,749.08
4. Total de Gasto Contable (4 = 1 - 2 + 3)	9,980,909.48

Bajo protesta de decir verdad declaramos que los Estados Financieros y sus notas, son razonablemente correctos y son responsabilidad del

MTRO. JOSE MANUEL CÉSAR GÓMEZ  
DIRECTOR GENERAL

LIC. IGNACIO ESQUEVEL MARTINEZ  
DIRECTOR ADMINISTRATIVO


C.P. ANA LUISA SALAZAR TERRAZAS  
SUBDIRECTORA DE ADMINISTRACION

**RADIO COAHUILA**  
Del 01 de enero al 31 de diciembre de 2018  
**CUENTAS DE ORDEN CONTABLES**

CUENTA	SALDO INICIAL	CARGOS	ABONOS	SALDO FINAL
7 CUENTAS DE ORDEN CONTABLES	0.00	0.00	0.00	0.00
7.1 VALORES	0.00	0.00	0.00	0.00
7.1.1 Valores en Custodia	0.00	0.00	0.00	0.00
7.1.2 Custodia de Valores	0.00	0.00	0.00	0.00
7.1.3 Instrumentos de Crédito Prestados a Formadores de Mercado	0.00	0.00	0.00	0.00
7.1.4 Préstamo de Instrumentos de Crédito a Formadores de Mercado y su Garantía	0.00	0.00	0.00	0.00
7.1.5 Instrumentos de Crédito Recibidos en Garantía de los Formadores de Mercado	0.00	0.00	0.00	0.00
7.1.6 Garantía de Créditos Recibidos de los Formadores de Mercado	0.00	0.00	0.00	0.00
7.2 EMISION DE OBLIGACIONES	0.00	0.00	0.00	0.00
7.2.1 Autorización para la Emisión de Bonos, Títulos y Valores de la Deuda Pública Interna	0.00	0.00	0.00	0.00
7.2.2 Autorización para la Emisión de Bonos, Títulos y Valores de la Deuda Pública Externa	0.00	0.00	0.00	0.00
7.2.3 Emisiones Autorizadas de la Deuda Pública Interna y Externa	0.00	0.00	0.00	0.00
7.2.4 Suscripción de Contratos de Préstamos y Otras Obligaciones de la Deuda Pública Interna	0.00	0.00	0.00	0.00
7.2.5 Suscripción de Contratos de Préstamos y Otras Obligaciones de la Deuda Pública Externa	0.00	0.00	0.00	0.00
7.2.6 Contratos de Préstamos y Otras Obligaciones de la Deuda Pública Interna y Externa	0.00	0.00	0.00	0.00
7.3 AVALES Y GARANTIAS	0.00	0.00	0.00	0.00
7.3.1 Avalués Autorizados	0.00	0.00	0.00	0.00
7.3.2 Avalués Firmados	0.00	0.00	0.00	0.00
7.3.3 Fianzas y Garantías Recibidas por Deudas a Cobrar	0.00	0.00	0.00	0.00
7.3.4 Fianzas y Garantías Recibidas	0.00	0.00	0.00	0.00
7.3.5 Fianzas Otorgadas para Respaldo Obligaciones no Fiscales del Gobierno	0.00	0.00	0.00	0.00
7.3.6 Fianzas Otorgadas del Gobierno para Respaldo Obligaciones no Fiscales	0.00	0.00	0.00	0.00
7.4 JUICIOS	0.00	0.00	0.00	0.00
7.4.1 Demandas Judicial en Proceso de Resolución	0.00	0.00	0.00	0.00
7.4.2 Resolución de Demandas en Proceso Judicial	0.00	0.00	0.00	0.00
7.5 INVERSION MEDIANTE PROYECTOS PARA PRESTACION DE SERVICIOS (PPS) Y SIMILARES	0.00	0.00	0.00	0.00
7.5.1 Contratos para Inversión Mediante Proyectos para Prestación de Servicios (PPS) y Similares	0.00	0.00	0.00	0.00
7.5.2 Inversión Pública Contratada Mediante Proyectos para Prestación de Servicios (PPS) y Similares	0.00	0.00	0.00	0.00
7.6 BIENES EN CONCESIONADOS O EN COMODATO	0.00	0.00	0.00	0.00
7.6.1 Bienes Bajo Contrato en Concesión	0.00	0.00	0.00	0.00
7.6.2 Contrato de Concesión por Bienes	0.00	0.00	0.00	0.00
7.6.3 Bienes Bajo Contrato en Comodato	0.00	0.00	0.00	0.00
7.6.4 Contrato de Comodato por Bienes	0.00	0.00	0.00	0.00

*Nota 1: Las cuentas de orden contables señaladas en el recuadro, son las mínimas necesarias, se piden aperturar otras, de acuerdo con las necesidades de los entes públicos, incluidas las de origen de los bienes arqueológicos, artísticos e históricos*

"Bajo protesta de decir verdad declaramos que los Estados Financieros y sus notas, son razonablemente correctos y son responsabilidad del emisor"

  
MTRO. JORGE MANUEL CÉSAR GÓMEZ  
DIRECTOR GENERAL

  
LIC. IGNACIO ESQUIVEL MARTINEZ  
DIRECTOR ADMINISTRATIVO

  
C.P. ANA LUISA SALAZAR TERRAZAS  
SUBDIRECTORA DE ADMINISTRACION


**RADIO COAHUILA**  
**Del 01 de enero al 31 de diciembre de 2018**  
**CUENTAS DE ORDEN PRESUPUESTALES**

CUENTA	SALDO INICIAL	CARGOS	ABONOS	SALDO FINAL
8 CUENTAS DE ORDEN PRESUPUESTARIAS	0.00	101,828,833.15	101,828,833.15	0.00
8.1 LEY DE INGRESOS	0.00	33,934,357.88	33,934,357.88	0.00
8.1.1 Ley de Ingresos Estimada	0.00	10,500,491.00	0.00	10,500,491.00
8.1.2 Ley de Ingresos por Ejecutar	0.00	11,716,933.44	11,887,731.66	170,798.22
8.1.3 Modificaciones a la Ley de Ingresos Estimada	0.00	1,387,240.66	1,387,240.66	0.00
8.1.4 Ley de Ingresos Devengada	0.00	10,329,692.78	10,329,692.78	0.00
8.1.5 Ley de Ingresos Recaudada	0.00	0.00	10,329,692.78	10,329,692.78
8.2 PRESUPUESTO DE EGRESOS	0.00	67,894,475.27	67,894,475.27	0.00
8.2.1 Presupuesto de Egresos Aprobado	0.00	0.00	10,500,491.00	10,500,491.00
8.2.2 Presupuesto de Egresos por Ejercer	0.00	18,239,560.29	17,579,205.29	660,355.00
8.2.3 Modificaciones al Presupuesto de Egresos Aprobado	0.00	6,887,302.06	7,739,069.29	851,767.23
8.2.4 Presupuesto de Egresos Comprometido	0.00	10,691,903.23	10,691,903.23	0.00
8.2.5 Presupuesto de Egresos Devengado	0.00	10,691,903.23	10,691,903.23	0.00
8.2.6 Presupuesto de Egresos Ejercido	0.00	10,691,903.23	10,691,903.23	0.00
8.2.7 Presupuesto de Egresos Pagado	0.00	10,691,903.23	0.00	10,691,903.23

"Bajo protesta de decir verdad declaramos que los Estados Financieros y sus notas, son razonablemente correctos y son responsabilidad del emisor"

  
 \_\_\_\_\_  
 MTRO. JORGE MANUEL CÉSAR GÓMEZ  
 DIRECTOR GENERAL

  
 \_\_\_\_\_  
 LIC. IGNACIO ESQUIVEL MARTINEZ  
 DIRECTOR ADMINISTRATIVO

  
 \_\_\_\_\_  
 C.P ANA LUISA SALAZAR TERRAZAS  
 SUBDIRECTORA DE ADMINISTRACION

# INFORMACIÓN CONTABLE

## IX.- NOTAS A LOS ESTADOS FINANCIEROS

Fuente: Artículo 46 fracción I inciso g) de la LGCG y Capítulo VII del Manual de Contabilidad Gubernamental



Handwritten signature in blue ink, consisting of a large, stylized loop followed by a horizontal line and a small mark to the right.

g) La entidad no maneja Fideicomisos, mandatos o cualquier análogo.

## **5. Bases de Preparación de los Estados Financieros**

a) La elaboración y presentación de los estados financieros y sus notas, atienden a los requerimientos necesarios dentro del marco conceptual del CONAC.

b) La entidad se apega a las disposiciones en la ley de contabilidad gubernamental.

c) El registro de las operaciones y la elaboración de los estados Financieros se encuentran sustentados en los postulados básicos de la contabilidad gubernamental.

d) no cuenta con normatividad supletoria.

e) Radio Coahuila desde el 1 de marzo del 2017 implemento el Sistema Automatizado de Administración y Contabilidad Gubernamental.

## **6. Políticas de Contabilidad Significativas**

a) La entidad se basa en el Acuerdo por el que se emiten las reglas específicas y valoración del patrimonio.

En los parámetros de estimación de vida útil que emite el CONAC.

b) No se realizaron operaciones en el extranjero.

c) No se realizaron inversiones en acciones de compañías.

c) Esta nota no aplica a la Entidad.

e) Los empleados de Radio Coahuila están adheridos al sistema de pensiones del Gobierno del Estado.

f) No se realizaron provisiones.

g) No se realizaron reservas

h) Se realizaron correcciones mínimas por errores contables de redondeo.

cu

**12. Calificaciones otorgadas**

Esta nota no aplica a la entidad.

**13. Proceso de Mejora**

Radio Coahuila realiza el presupuesto de Egresos basado en el módulo de Catálogos, Clasificación por objeto gasto, para un mejoramiento de la calidad del gasto público.

**14. Información por Segmentos**

Esta nota no aplica a la entidad.

**15. Eventos Posteriores al Cierre**

No existen eventos posteriores al cierre del periodo.

**16. Partes Relacionadas**

Esta nota no aplica a la entidad.

Bajo protesta de decir verdad declaramos que los Estados Financieros y sus Notas son razonablemente correctos y responsabilidad del emisor




---

MTRO. JORGE MANUEL CESAR GOMEZ  
DIRECTOR GENERAL



---

LIC. IGNACIO ESQUIVEL MARTINEZ  
DIRECTOR ADMINISTRATIVO



---


C.P ANA LUISA SALAZAR TERRAZAS  
SUBDIRECTORA ADMINISTRATIVA


**RADIO COAHUILA**  
Balanza de Comprobación  
Del 01 de enero al 31 de diciembre de 2018

CÓDIGO	CUENTA CONTABLE	SALDO INICIAL	CARGOS	ABONOS	SALDO FINAL
8	CUENTAS DE ORDEN PRESUPUESTARIAS	0.00	101,828,833.15	101,828,833.15	0.00
8.1	LEY DE INGRESOS	0.00	33,934,357.88	33,934,357.88	0.00
8.1.1	LEY DE INGRESOS ESTIMADA	0.00	10,500,491.00	0.00	10,500,491.00
8.1.2	LEY DE INGRESOS POR EJECUTAR	0.00	11,716,933.44	11,887,731.66	170,798.22
8.1.3	MODIFICACIONES A LA LEY DE INGRESOS ESTIMADA	0.00	1,387,240.66	1,387,240.66	0.00
8.1.4	LEY DE INGRESOS DEVENGADA	0.00	10,329,692.78	10,329,692.78	0.00
8.1.5	LEY DE INGRESOS RECAUDADA	0.00	0.00	10,329,692.78	10,329,692.78
8.2	PRESUPUESTO DE EGRESOS	0.00	67,894,475.27	67,894,475.27	0.00
8.2.1	PRESUPUESTO DE EGRESOS APROBADO	0.00	0.00	10,500,491.00	10,500,491.00
8.2.2	PRESUPUESTO DE EGRESOS POR EJERCER	0.00	18,239,560.29	17,579,205.29	660,355.00
8.2.3	MODIFICACIONES AL PRESUPUESTO DE EGRESOS APROBADO	0.00	6,887,302.06	7,739,069.29	851,767.23
8.2.4	PRESUPUESTO DE EGRESOS COMPROMETIDO	0.00	10,691,903.23	10,691,903.23	0.00
8.2.5	PRESUPUESTO DE EGRESOS DEVENGADO	0.00	10,691,903.23	10,691,903.23	0.00
8.2.6	PRESUPUESTO DE EGRESOS EJERCIDO	0.00	10,691,903.23	10,691,903.23	0.00
8.2.7	PRESUPUESTO DE EGRESOS PAGADO	0.00	10,691,903.23	0.00	10,691,903.23

"Bajo protesta de decir verdad declaramos que los Estados Financieros y sus notas, son razonablemente correctos y son responsabilidad del emisor"

  
\_\_\_\_\_  
MTRO. JORGE MANUEL CÉSAR GÓMEZ  
DIRECTOR GENERAL

  
\_\_\_\_\_  
LIC. IGNACIO ESQUIVEL MARTINEZ  
DIRECTOR ADMINISTRATIVO

  
\_\_\_\_\_  
C.P. ANA LUISA SALAZAR TERRAZAS  
SUBDIRECTORA DE ADMINISTRACION

**RADIO COAHUILA**  
Balanza de Comprobación  
Del 01 de enero al 31 de diciembre de 2018

CÓDIGO	CUENTA CONTABLE	SALDO INICIAL	CARGOS	ABONOS	SALDO FINAL
1	<b>ACTIVO</b>	8,518,542.93	22,192,886.51	21,746,257.32	8,965,172.12
1.1	<b>ACTIVO CIRCULANTE</b>	590,252.04	21,482,742.84	21,744,458.32	328,536.56
1.1.1	<b>EFFECTIVO Y EQUIVALENTES</b>	507,555.50	10,458,660.41	10,774,411.11	191,804.80
1.1.1.1	<b>EFFECTIVO</b>	315,836.68	376,808.37	496,560.27	196,084.78
1.1.1.2	<b>BANCOS TESORERÍA</b>	191,718.82	10,081,852.04	10,277,850.84	-4,279.98
1.1.1.3	<b>BANCOS DEPENDENCIAS Y OTROS</b>	0.00	0.00	0.00	0.00
1.1.1.4	<b>INVERSIONES TEMPORALES (HASTA 3 MESES)</b>	0.00	0.00	0.00	0.00
1.1.1.5	<b>FONDOS CON AFECTACIÓN ESPECÍFICA</b>	0.00	0.00	0.00	0.00
1.1.1.6	<b>DEPÓSITOS DE FONDOS DE TERCEROS EN GARANTÍA Y/O ADMINISTRACIÓN</b>	0.00	0.00	0.00	0.00
1.1.1.9	<b>OTROS EFECTIVOS Y EQUIVALENTES</b>	0.00	0.00	0.00	0.00
1.1.2	<b>DERECHOS A RECIBIR EFECTIVO O EQUIVALENTES</b>	82,696.54	10,971,789.02	10,961,391.21	92,094.35
1.1.2.1	<b>INVERSIONES FINANCIERAS DE CORTO PLAZO</b>	0.00	0.00	0.00	0.00
1.1.2.2	<b>CUENTAS POR COBRAR A CORTO PLAZO</b>	0.00	10,329,692.78	10,329,692.78	0.00
1.1.2.3	<b>DEUDORES DIVERSOS POR COBRAR A CORTO PLAZO</b>	79,241.45	353,425.71	359,128.69	73,538.47
1.1.2.4	<b>INGRESOS POR RECUPERAR A CORTO PLAZO</b>	0.00	0.00	0.00	0.00
1.1.2.5	<b>DEUDORES POR ANTICIPOS DE LA TESORERÍA A CORTO PLAZO</b>	0.00	0.00	0.00	0.00
1.1.2.6	<b>PRÉSTAMOS OTORGADOS A CORTO PLAZO</b>	0.00	0.00	0.00	0.00
1.1.2.9	<b>OTROS DERECHOS A RECIBIR EFECTIVO O EQUIVALENTES A CORTO PLAZO</b>	3,455.09	288,670.53	273,569.74	18,555.88
1.1.3	<b>DERECHOS A RECIBIR BIENES O SERVICIOS</b>	0.00	52,293.41	7,656.00	44,637.41
1.1.3.1	<b>ANTICIPO A PROVEEDORES POR ADQUISICIÓN DE BIENES Y PRESTACIÓN DE SERVICIOS A CORTO PLAZO</b>	0.00	28,474.11	0.00	28,474.11
1.1.3.2	<b>ANTICIPO A PROVEEDORES POR ADQUISICIÓN DE BIENES INMUEBLES Y MUEBLES A CORTO PLAZO</b>	0.00	23,819.30	7,656.00	16,163.30
1.1.3.3	<b>ANTICIPO A PROVEEDORES POR ADQUISICIÓN DE BIENES INTANGIBLES A CORTO PLAZO</b>	0.00	0.00	0.00	0.00
1.1.3.4	<b>ANTICIPO A CONTRATISTAS POR OBRAS PÚBLICAS A CORTO PLAZO</b>	0.00	0.00	0.00	0.00
1.1.3.9	<b>OTROS DERECHOS A RECIBIR BIENES O SERVICIOS A CORTO PLAZO</b>	0.00	0.00	0.00	0.00
1.1.4	<b>INVENTARIOS</b>	0.00	0.00	0.00	0.00
1.1.4.1	<b>INVENTARIO DE MERCANCIAS PARA VENTA</b>	0.00	0.00	0.00	0.00
1.1.4.2	<b>INVENTARIO DE MERCANCIAS TERMINADAS</b>	0.00	0.00	0.00	0.00
1.1.4.3	<b>INVENTARIO DE MERCANCIAS EN PROCESO DE ELABORACIÓN</b>	0.00	0.00	0.00	0.00
1.1.4.4	<b>INVENTARIO DE MATERIAS PRIMAS, MATERIALES Y SUMINISTROS PARA PRODUCCIÓN</b>	0.00	0.00	0.00	0.00
1.1.4.5	<b>BIENES EN TRÁNSITO</b>	0.00	0.00	0.00	0.00
1.1.5	<b>ALMACENES</b>	0.00	0.00	0.00	0.00
1.1.5.1	<b>ALMACÉN DE MATERIALES Y SUMINISTROS DE CONSUMO</b>	0.00	0.00	0.00	0.00
1.1.6	<b>ESTIMACIÓN POR PÉRDIDA O DETERIORO DE ACTIVOS CIRCULANTES</b>	0.00	0.00	0.00	0.00
1.1.6.1	<b>ESTIMACIONES PARA CUENTAS INCOBRABLES POR DERECHOS A RECIBIR EFECTIVO O EQUIVALENTES</b>	0.00	0.00	0.00	0.00
1.1.6.2	<b>ESTIMACIÓN POR DETERIORO DE INVENTARIOS</b>	0.00	0.00	0.00	0.00
1.1.9	<b>OTROS ACTIVOS CIRCULANTES</b>	0.00	0.00	0.00	0.00
1.1.9.1	<b>VALORES EN GARANTÍA</b>	0.00	0.00	0.00	0.00
1.1.9.2	<b>BIENES EN GARANTÍA (EXCLUYE DEPÓSITOS DE FONDOS)</b>	0.00	0.00	0.00	0.00
1.1.9.3	<b>BIENES DERIVADOS DE EMBARGOS, DECOMISOS, ASEGURAMIENTOS Y DACIÓN EN PAGO</b>	0.00	0.00	0.00	0.00
1.1.9.4	<b>ADQUISICIÓN CON FONDOS DE TERCEROS</b>	0.00	0.00	0.00	0.00
1.2	<b>ACTIVO NO CIRCULANTE</b>	7,928,290.89	710,143.67	1,799.00	8,636,635.56
1.2.1	<b>INVERSIONES FINANCIERAS A LARGO PLAZO</b>	0.00	0.00	0.00	0.00
1.2.1.1	<b>INVERSIONES A LARGO PLAZO</b>	0.00	0.00	0.00	0.00
1.2.1.2	<b>TÍTULOS Y VALORES A LARGO PLAZO</b>	0.00	0.00	0.00	0.00
1.2.1.3	<b>FIDEICOMISOS, MANDATOS Y CONTRATOS ANÁLOGOS</b>	0.00	0.00	0.00	0.00
1.2.1.4	<b>PARTICIPACIONES Y APORTACIONES DE CAPITAL</b>	0.00	0.00	0.00	0.00
1.2.2	<b>DERECHOS A RECIBIR EFECTIVO O EQUIVALENTES A LARGO PLAZO</b>	0.00	0.00	0.00	0.00
1.2.2.1	<b>DOCUMENTOS POR COBRAR A LARGO PLAZO</b>	0.00	0.00	0.00	0.00
1.2.2.2	<b>DEUDORES DIVERSOS A LARGO PLAZO</b>	0.00	0.00	0.00	0.00
1.2.2.3	<b>INGRESOS POR RECUPERAR A LARGO PLAZO</b>	0.00	0.00	0.00	0.00
1.2.2.4	<b>PRÉSTAMOS OTORGADOS A LARGO PLAZO</b>	0.00	0.00	0.00	0.00
1.2.2.9	<b>OTROS DERECHOS A RECIBIR EFECTIVO O EQUIVALENTES A LARGO PLAZO</b>	0.00	0.00	0.00	0.00
1.2.3	<b>BIENES INMUEBLES, INFRAESTRUCTURA Y CONSTRUCCIONES EN PROCESO</b>	3,906,377.27	99,191.58	0.00	4,005,568.85
1.2.3.1	<b>TERRENOS</b>	0.00	0.00	0.00	0.00
1.2.3.2	<b>VIVIENDAS</b>	0.00	0.00	0.00	0.00
1.2.3.3	<b>EDIFICIOS NO HABITACIONALES</b>	0.00	0.00	0.00	0.00
1.2.3.4	<b>INFRAESTRUCTURA</b>	0.00	0.00	0.00	0.00
1.2.3.5	<b>CONSTRUCCIONES EN PROCESO EN BIENES DE DOMINIO PÚBLICO</b>	0.00	0.00	0.00	0.00



1.2.3.6	CONSTRUCCIONES EN PROCESO EN BIENES PROPIOS	3,906,377.27	99,191.58	0.00	4,005,568.85
1.2.3.9	OTROS BIENES INMUEBLES	0.00	0.00	0.00	0.00
1.2.4	BIENES MUEBLES	5,164,288.79	610,902.17	1,799.00	5,773,391.96
1.2.4.1	MOBILIARIO Y EQUIPO DE ADMINISTRACIÓN	339,075.58	102,785.83	1,799.00	440,062.41
1.2.4.2	MOBILIARIO Y EQUIPO EDUCACIONAL Y RECREATIVO	41,917.19	0.00	0.00	41,917.19
1.2.4.3	EQUIPO INSTRUMENTAL MÉDICO Y DE LABORATORIO	0.00	0.00	0.00	0.00
1.2.4.4	VEHÍCULOS Y EQUIPO DE TRANSPORTE	663,200.00	454,000.00	0.00	1,117,200.00
1.2.4.5	EQUIPO DE DEFENSA Y SEGURIDAD	0.00	0.00	0.00	0.00
1.2.4.6	MAQUINARIA, OTROS EQUIPOS Y HERRAMIENTAS	4,120,096.02	54,116.34	0.00	4,174,212.36
1.2.4.7	COLECCIONES, OBRAS DE ARTE Y OBJETOS VALIOSOS	0.00	0.00	0.00	0.00
1.2.4.8	ACTIVOS BIOLÓGICOS	0.00	0.00	0.00	0.00
1.2.5	ACTIVOS INTANGIBLES	0.00	0.00	0.00	0.00
1.2.5.1	SOFTWARE	0.00	0.00	0.00	0.00
1.2.5.2	PATENTES, MARCAS Y DERECHOS	0.00	0.00	0.00	0.00
1.2.5.3	CONCESIONES Y FRANQUICIAS	0.00	0.00	0.00	0.00
1.2.5.4	LICENCIAS	0.00	0.00	0.00	0.00
1.2.5.9	OTROS ACTIVOS INTANGIBLES	0.00	0.00	0.00	0.00
1.2.6	DEPRECIACIÓN, DETERIORO Y AMORTIZACIÓN ACUMULADA DE BIENES	1,142,375.17	49.92	0.00	1,142,325.25
1.2.6.1	DEPRECIACIÓN ACUMULADA DE BIENES INMUEBLES	0.00	0.00	0.00	0.00
1.2.6.2	DEPRECIACIÓN ACUMULADA DE INFRAESTRUCTURA	0.00	0.00	0.00	0.00
1.2.6.3	DEPRECIACIÓN ACUMULADA DE BIENES MUEBLES	1,142,375.17	49.92	0.00	1,142,325.25
1.2.6.4	DETERIORO ACUMULADO DE ACTIVOS BIOLÓGICOS	0.00	0.00	0.00	0.00
1.2.6.5	AMORTIZACIÓN ACUMULADA DE ACTIVOS INTANGIBLES	0.00	0.00	0.00	0.00
1.2.7	ACTIVOS DIFERIDOS	0.00	0.00	0.00	0.00
1.2.7.1	ESTUDIOS, FORMULACIÓN Y EVALUACIÓN DE PROYECTOS	0.00	0.00	0.00	0.00
1.2.7.2	DERECHOS SOBRE BIENES EN RÉGIMEN DE ARRENDAMIENTO FINANCIERO	0.00	0.00	0.00	0.00
1.2.7.3	GASTOS PAGADOS POR ADELANTADO A LARGO PLAZO	0.00	0.00	0.00	0.00
1.2.7.4	ANTICIPOS A LARGO PLAZO	0.00	0.00	0.00	0.00
1.2.7.5	BENEFICIOS AL RETIRO DE EMPLEADOS PAGADOS POR ADELANTADO	0.00	0.00	0.00	0.00
1.2.7.9	OTROS ACTIVOS DIFERIDOS	0.00	0.00	0.00	0.00
1.2.8	ESTIMACIÓN POR PÉRDIDA O DETERIORO DE ACTIVOS NO CIRCULANTES	0.00	0.00	0.00	0.00
1.2.8.1	ESTIMACIONES POR PÉRDIDA DE CUENTAS INCOBRABLES DE DOCUMENTOS POR COBRAR A LARGO PLAZO	0.00	0.00	0.00	0.00
1.2.8.2	ESTIMACIONES POR PÉRDIDA DE CUENTAS INCOBRABLES DE DEUDORES DIVERSOS POR COBRAR A LARGO PLAZO	0.00	0.00	0.00	0.00
1.2.8.3	ESTIMACIONES POR PÉRDIDA DE CUENTAS INCOBRABLES DE INGRESOS POR COBRAR A LARGO PLAZO	0.00	0.00	0.00	0.00
1.2.8.4	ESTIMACIONES POR PÉRDIDA DE CUENTAS INCOBRABLES DE PRESTAMOS OTORGADOS A LARGO PLAZO	0.00	0.00	0.00	0.00
1.2.8.9	ESTIMACIONES POR PÉRDIDA DE OTRAS CUENTAS INCOBRABLES A LARGO PLAZO	0.00	0.00	0.00	0.00
1.2.9	OTROS ACTIVOS NO CIRCULANTES	0.00	0.00	0.00	0.00
1.2.9.1	BIENES EN CONCESIÓN	0.00	0.00	0.00	0.00
1.2.9.2	BIENES EN ARRENDAMIENTO FINANCIERO	0.00	0.00	0.00	0.00
1.2.9.3	BIENES EN COMODATO	0.00	0.00	0.00	0.00
2	PASIVO	132,245.54	11,282,548.97	11,383,043.94	232,740.51
2.1	PASIVO CIRCULANTE	132,245.54	11,282,548.97	11,383,043.94	232,740.51
2.1.1	CUENTAS POR PAGAR A CORTO PLAZO	132,245.54	11,282,548.97	11,383,043.94	232,740.51
2.1.1.1	SERVICIOS PERSONALES POR PAGAR A CORTO PLAZO	0.00	6,588,712.12	6,588,712.12	0.00
2.1.1.2	PROVEEDORES POR PAGAR A CORTO PLAZO	0.00	4,089,897.51	4,089,897.51	0.00
2.1.1.3	CONTRATISTAS POR OBRAS PÚBLICAS POR PAGAR A CORTO PLAZO	0.00	13,293.60	13,293.60	0.00
2.1.1.4	PARTICIPACIONES Y APORTACIONES POR PAGAR A CORTO PLAZO	0.00	0.00	0.00	0.00
2.1.1.5	TRANSFERENCIAS OTORGADAS POR PAGAR A CORTO PLAZO	0.00	0.00	0.00	0.00
2.1.1.6	INTERESES, COMISIONES Y OTROS GASTOS DE LA DEUDA PÚBLICA POR PAGAR A CORTO PLAZO	0.00	0.00	0.00	0.00
2.1.1.7	RETENCIONES Y CONTRIBUCIONES POR PAGAR A CORTO PLAZO	132,245.54	590,645.74	691,140.71	232,740.51
2.1.1.8	DEVOLUCIONES DE LA LEY DE INGRESOS POR PAGAR A CORTO PLAZO	0.00	0.00	0.00	0.00
2.1.1.9	OTRAS CUENTAS POR PAGAR A CORTO PLAZO	0.00	0.00	0.00	0.00
2.1.2	DOCUMENTOS POR PAGAR A CORTO PLAZO	0.00	0.00	0.00	0.00
2.1.2.1	DOCUMENTOS COMERCIALES POR PAGAR A CORTO PLAZO	0.00	0.00	0.00	0.00
2.1.2.2	DOCUMENTOS CON CONTRATISTAS POR OBRAS PÚBLICAS POR PAGAR A CORTO PLAZO	0.00	0.00	0.00	0.00
2.1.2.9	OTROS DOCUMENTOS POR PAGAR A CORTO PLAZO	0.00	0.00	0.00	0.00
2.1.3	PORCIÓN A CORTO PLAZO DE LA DEUDA PÚBLICA A LARGO PLAZO	0.00	0.00	0.00	0.00
2.1.3.1	PORCIÓN A CORTO PLAZO DE LA DEUDA PÚBLICA INTERNA	0.00	0.00	0.00	0.00
2.1.3.2	PORCIÓN A CORTO PLAZO DE LA DEUDA PÚBLICA EXTERNA	0.00	0.00	0.00	0.00
2.1.3.3	PORCIÓN A CORTO PLAZO DE ARRENDAMIENTO FINANCIERO	0.00	0.00	0.00	0.00
2.1.4	TÍTULOS Y VALORES A CORTO PLAZO	0.00	0.00	0.00	0.00



2.1.4.1	TÍTULOS Y VALORES DE LA DEUDA PÚBLICA INTERNA A CORTO PLAZO	0.00	0.00	0.00	0.00
2.1.4.2	TÍTULOS Y VALORES DE LA DEUDA PÚBLICA EXTERNA A CORTO PLAZO	0.00	0.00	0.00	0.00
2.1.5	PASIVOS DIFERIDOS A CORTO PLAZO	0.00	0.00	0.00	0.00
2.1.5.1	INGRESOS COBRADOS POR ADELANTADO A CORTO PLAZO	0.00	0.00	0.00	0.00
2.1.5.2	INTERESES COBRADOS POR ADELANTADO A CORTO PLAZO	0.00	0.00	0.00	0.00
2.1.5.9	OTROS PASIVOS DIFERIDOS A CORTO PLAZO	0.00	0.00	0.00	0.00
2.1.6	FONDOS Y BIENES DE TERCEROS EN GARANTÍA Y/O ADMINISTRACIÓN A CORTO PLAZO	0.00	0.00	0.00	0.00
2.1.6.1	FONDOS EN GARANTÍA A CORTO PLAZO	0.00	0.00	0.00	0.00
2.1.6.2	FONDOS EN ADMINISTRACIÓN A CORTO PLAZO	0.00	0.00	0.00	0.00
2.1.6.3	FONDOS CONTINGENTES A CORTO PLAZO	0.00	0.00	0.00	0.00
2.1.6.4	FONDOS DE FIDEICOMISOS, MANDATOS Y CONTRATOS ANÁLOGOS A CORTO PLAZO	0.00	0.00	0.00	0.00
2.1.6.5	OTROS FONDOS DE TERCEROS EN GARANTÍA Y/O ADMINISTRACIÓN A CORTO PLAZO	0.00	0.00	0.00	0.00
2.1.6.6	VALORES Y BIENES EN GARANTÍA A CORTO PLAZO	0.00	0.00	0.00	0.00
2.1.7	PROVISIONES A CORTO PLAZO	0.00	0.00	0.00	0.00
2.1.7.1	PROVISIÓN PARA DEMANDAS Y JUICIOS A CORTO PLAZO	0.00	0.00	0.00	0.00
2.1.7.2	PROVISIÓN PARA CONTINGENCIAS A CORTO PLAZO	0.00	0.00	0.00	0.00
2.1.7.9	OTRAS PROVISIONES A CORTO PLAZO	0.00	0.00	0.00	0.00
2.1.9	OTROS PASIVOS A CORTO PLAZO	0.00	0.00	0.00	0.00
2.1.9.1	INGRESOS POR CLASIFICAR	0.00	0.00	0.00	0.00
2.1.9.2	RECAUDACIÓN POR PARTICIPAR	0.00	0.00	0.00	0.00
2.1.9.9	OTROS PASIVOS CIRCULANTES	0.00	0.00	0.00	0.00
2.2	PASIVO NO CIRCULANTE	0.00	0.00	0.00	0.00
2.2.1	CUENTAS POR PAGAR A LARGO PLAZO	0.00	0.00	0.00	0.00
2.2.1.1	PROVEEDORES POR PAGAR A LARGO PLAZO	0.00	0.00	0.00	0.00
2.2.1.2	CONTRATISTAS POR OBRAS PÚBLICAS POR PAGAR A LARGO PLAZO	0.00	0.00	0.00	0.00
2.2.2	DOCUMENTOS POR PAGAR A LARGO PLAZO	0.00	0.00	0.00	0.00
2.2.2.1	DOCUMENTOS COMERCIALES POR PAGAR A LARGO PLAZO	0.00	0.00	0.00	0.00
2.2.2.2	DOCUMENTOS CON CONTRATISTAS POR OBRAS PÚBLICAS POR PAGAR A LARGO PLAZO	0.00	0.00	0.00	0.00
2.2.2.9	OTROS DOCUMENTOS POR PAGAR A LARGO PLAZO	0.00	0.00	0.00	0.00
2.2.3	DEUDA PÚBLICA A LARGO PLAZO	0.00	0.00	0.00	0.00
2.2.3.1	TÍTULOS Y VALORES DE LA DEUDA PÚBLICA INTERNA A LARGO PLAZO	0.00	0.00	0.00	0.00
2.2.3.2	TÍTULOS Y VALORES DE LA DEUDA PÚBLICA EXTERNA A LARGO PLAZO	0.00	0.00	0.00	0.00
2.2.3.3	PRÉSTAMOS DE LA DEUDA PÚBLICA INTERNA POR PAGAR A LARGO PLAZO	0.00	0.00	0.00	0.00
2.2.3.4	PRÉSTAMOS DE LA DEUDA PÚBLICA EXTERNA POR PAGAR A LARGO PLAZO	0.00	0.00	0.00	0.00
2.2.3.5	ARRENDAMIENTO FINANCIERO POR PAGAR A LARGO PLAZO	0.00	0.00	0.00	0.00
2.2.4	PASIVOS DIFERIDOS A LARGO PLAZO	0.00	0.00	0.00	0.00
2.2.4.1	CRÉDITOS DIFERIDOS A LARGO PLAZO	0.00	0.00	0.00	0.00
2.2.4.2	INTERESES COBRADOS POR ADELANTADO A LARGO PLAZO	0.00	0.00	0.00	0.00
2.2.4.9	OTROS PASIVOS DIFERIDOS A LARGO PLAZO	0.00	0.00	0.00	0.00
2.2.5	FONDOS Y BIENES DE TERCEROS EN GARANTÍA Y/O ADMINISTRACIÓN A LARGO PLAZO	0.00	0.00	0.00	0.00
2.2.5.1	FONDOS EN GARANTÍA A LARGO PLAZO	0.00	0.00	0.00	0.00
2.2.5.2	FONDOS EN ADMINISTRACIÓN A LARGO PLAZO	0.00	0.00	0.00	0.00
2.2.5.3	FONDOS CONTINGENTES A LARGO PLAZO	0.00	0.00	0.00	0.00
2.2.5.4	FONDOS DE FIDEICOMISOS, MANDATOS Y CONTRATOS ANÁLOGOS A LARGO PLAZO	0.00	0.00	0.00	0.00
2.2.5.5	OTROS FONDOS DE TERCEROS EN GARANTÍA Y/O ADMINISTRACIÓN A LARGO PLAZO	0.00	0.00	0.00	0.00
2.2.5.6	VALORES Y BIENES EN GARANTÍA A LARGO PLAZO	0.00	0.00	0.00	0.00
2.2.6	PROVISIONES A LARGO PLAZO	0.00	0.00	0.00	0.00
2.2.6.1	PROVISIÓN PARA DEMANDAS Y JUICIOS A LARGO PLAZO	0.00	0.00	0.00	0.00
2.2.6.2	PROVISIÓN PARA PENSIONES A LARGO PLAZO	0.00	0.00	0.00	0.00
2.2.6.3	PROVISIÓN PARA CONTINGENCIAS A LARGO PLAZO	0.00	0.00	0.00	0.00
2.2.6.9	OTRAS PROVISIONES A LARGO PLAZO	0.00	0.00	0.00	0.00
3	HACIENDA PÚBLICA/ PATRIMONIO	8,386,297.39	0.00	0.00	8,386,297.39
3.1	HACIENDA PÚBLICA/PATRIMONIO CONTRIBUIDO	0.00	0.00	0.00	0.00
3.1.1	APORTACIONES	0.00	0.00	0.00	0.00
3.1.2	DONACIONES DE CAPITAL	0.00	0.00	0.00	0.00
3.1.3	ACTUALIZACIÓN DE LA HACIENDA PÚBLICA/PATRIMONIO	0.00	0.00	0.00	0.00
3.2	HACIENDA PÚBLICA /PATRIMONIO GENERADO	8,386,297.39	0.00	0.00	8,386,297.39
3.2.1	RESULTADOS DEL EJERCICIO (AHORRO/ DESAHORRO)	0.00	0.00	0.00	0.00
3.2.2	RESULTADOS DE EJERCICIOS ANTERIORES	9,568,442.61	0.00	0.00	9,568,442.61
3.2.3	REVALUOS	0.00	0.00	0.00	0.00
3.2.3.1	REVALUO DE BIENES INMUEBLES	0.00	0.00	0.00	0.00

3.2.3.2	REVALUO DE BIENES MUEBLES	0.00	0.00	0.00	0.00
3.2.3.3	REVALUO DE BIENES INTANGIBLES	0.00	0.00	0.00	0.00
3.2.3.9	OTROS REVALUOS	0.00	0.00	0.00	0.00
3.2.4	RESERVAS	0.00	0.00	0.00	0.00
3.2.4.1	RESERVAS DE PATRIMONIO	0.00	0.00	0.00	0.00
3.2.4.2	RESERVAS TERRITORIALES	0.00	0.00	0.00	0.00
3.2.4.3	RESERVAS POR CONTINGENCIAS	0.00	0.00	0.00	0.00
3.2.5	RECTIFICACIONES DE RESULTADOS DE EJERCICIOS ANTERIORES	-1,182,145.22	0.00	0.00	-1,182,145.22
3.2.5.1	CAMBIOS EN POLITICAS CONTABLES	0.00	0.00	0.00	0.00
3.2.5.2	CAMBIOS POR ERRORES CONTABLES	-1,182,145.22	0.00	0.00	-1,182,145.22
3.3	EXCESO O INSUFICIENCIA EN LA ACTUALIZACION DE LA HACIENDA PUBLICA/PATRIMONIO	0.00	0.00	0.00	0.00
3.3.1	RESULTADO POR POSICION MONETARIA	0.00	0.00	0.00	0.00
3.3.2	RESULTADO POR TENENCIA DE ACTIVOS NO MONETARIOS	0.00	0.00	0.00	0.00
4	INGRESOS Y OTROS BENEFICIOS	0.00	0.00	10,329,692.78	10,329,692.78
4.1	INGRESOS DE GESTION	0.00	0.00	0.00	0.00
4.1.1	IMPUESTOS	0.00	0.00	0.00	0.00
4.1.1.1	IMPUESTOS SOBRE LOS INGRESOS	0.00	0.00	0.00	0.00
4.1.1.2	IMPUESTOS SOBRE EL PATRIMONIO	0.00	0.00	0.00	0.00
4.1.1.3	IMPUESTOS SOBRE LA PRODUCCION, EL CONSUMO Y LAS TRANSACCIONES	0.00	0.00	0.00	0.00
4.1.1.4	IMPUESTOS AL COMERCIO EXTERIOR	0.00	0.00	0.00	0.00
4.1.1.5	IMPUESTOS SOBRE NOMINAS Y ASIMILABLES	0.00	0.00	0.00	0.00
4.1.1.6	IMPUESTOS ECOLOGICOS	0.00	0.00	0.00	0.00
4.1.1.7	ACCESORIOS DE IMPUESTOS	0.00	0.00	0.00	0.00
4.1.1.9	OTROS IMPUESTOS	0.00	0.00	0.00	0.00
4.1.2	CUOTAS Y APORTACIONES DE SEGURIDAD SOCIAL	0.00	0.00	0.00	0.00
4.1.2.1	APORTACIONES PARA FONDOS DE VIVIENDA	0.00	0.00	0.00	0.00
4.1.2.2	CUOTAS PARA EL SEGURO SOCIAL	0.00	0.00	0.00	0.00
4.1.2.3	CUOTAS DE AHORRO PARA EL RETIRO	0.00	0.00	0.00	0.00
4.1.2.4	ACCESORIOS DE CUOTAS Y APORTACIONES DE SEGURIDAD SOCIAL	0.00	0.00	0.00	0.00
4.1.2.9	OTRAS CUOTAS Y APORTACIONES PARA LA SEGURIDAD SOCIAL	0.00	0.00	0.00	0.00
4.1.3	CONTRIBUCIONES DE MEJORAS	0.00	0.00	0.00	0.00
4.1.3.1	CONTRIBUCIONES DE MEJORAS POR OBRAS PUBLICAS	0.00	0.00	0.00	0.00
4.1.4	DERECHOS	0.00	0.00	0.00	0.00
4.1.4.1	DERECHOS POR EL USO, GOCE, APROVECHAMIENTO O EXPLOTACION DE BIENES DE DOMINIO PU	0.00	0.00	0.00	0.00
4.1.4.2	DERECHOS A LOS HIDROCARBUROS	0.00	0.00	0.00	0.00
4.1.4.3	DERECHOS POR PRESTACION DE SERVICIOS	0.00	0.00	0.00	0.00
4.1.4.4	ACCESORIOS DE DERECHOS	0.00	0.00	0.00	0.00
4.1.4.9	OTROS DERECHOS	0.00	0.00	0.00	0.00
4.1.5	PRODUCTOS DE TIPO CORRIENTE	0.00	0.00	0.00	0.00
4.1.5.1	PRODUCTOS DERIVADOS DEL USO Y APROVECHAMIENTO DE BIENES NO SUJETOS A REGIMEN DE	0.00	0.00	0.00	0.00
4.1.5.2	ENAJENACION DE BIENES MUEBLES NO SUJETOS A SER INVENTARIADOS	0.00	0.00	0.00	0.00
4.1.5.3	ACCESORIOS DE PRODUCTOS	0.00	0.00	0.00	0.00
4.1.5.9	OTROS PRODUCTOS QUE GENERAN INGRESOS CORRIENTES	0.00	0.00	0.00	0.00
4.1.6	APROVECHAMIENTOS DE TIPO CORRIENTE	0.00	0.00	0.00	0.00
4.1.6.1	INCENTIVOS DERIVADOS DE LA COLABORACION FISCAL (DEROGADA)	0.00	0.00	0.00	0.00
4.1.6.2	MULTAS	0.00	0.00	0.00	0.00
4.1.6.3	INDEMNIZACIONES	0.00	0.00	0.00	0.00
4.1.6.4	REINTEGROS	0.00	0.00	0.00	0.00
4.1.6.5	APROVECHAMIENTOS PROVENIENTES DE OBRAS PUBLICAS	0.00	0.00	0.00	0.00
4.1.6.6	APROVECHAMIENTOS POR PARTICIPACIONES DERIVADAS DE LA APLICACION DE LEYES	0.00	0.00	0.00	0.00
4.1.6.7	APROVECHAMIENTOS POR APORTACIONES Y COOPERACIONES	0.00	0.00	0.00	0.00
4.1.6.8	ACCESORIOS DE APROVECHAMIENTOS	0.00	0.00	0.00	0.00
4.1.6.9	OTROS APROVECHAMIENTOS	0.00	0.00	0.00	0.00
4.1.7	INGRESOS POR VENTA DE BIENES Y SERVICIOS	0.00	0.00	0.00	0.00
4.1.7.1	INGRESOS POR VENTA DE MERCANCIAS	0.00	0.00	0.00	0.00
4.1.7.2	INGRESOS POR VENTA DE BIENES Y SERVICIOS PRODUCIDOS EN ESTABLECIMIENTOS DEL GOBIE	0.00	0.00	0.00	0.00
4.1.7.3	INGRESOS POR VENTA DE BIENES Y SERVICIOS DE ORGANISMOS DESCENTRALIZADOS	0.00	0.00	0.00	0.00
4.1.7.4	INGRESOS DE OPERACION DE ENTIDADES PARAESTATALES EMPRESARIALES Y NO FINANCIERAS	0.00	0.00	0.00	0.00
4.1.9	INGRESOS NO COMPRENDIDOS EN LAS FRACCIONES DE LA LEY DE INGRESOS CAUSADOS EN EJ	0.00	0.00	0.00	0.00
4.1.9.1	IMPUESTOS NO COMPRENDIDOS EN LAS FRACCIONES DE LA LEY DE INGRESOS CAUSADOS EN EJ	0.00	0.00	0.00	0.00
4.1.9.2	CONTRIBUCIONES DE MEJORAS, DERECHOS, PRODUCTOS Y APROVECHAMIENTOS NO COMPREN	0.00	0.00	0.00	0.00

*de*



4.2	PARTICIPACIONES, APORTACIONES, TRANSFERENCIAS, ASIGNACIONES, SUBSIDIOS Y OTRAS AYUDAS	0.00	0.00	10,329,692.78	10,329,692.78
4.2.1	PARTICIPACIONES Y APORTACIONES	0.00	0.00	0.00	0.00
4.2.1.1	PARTICIPACIONES	0.00	0.00	0.00	0.00
4.2.1.2	APORTACIONES	0.00	0.00	0.00	0.00
4.2.1.3	CONVENIOS	0.00	0.00	0.00	0.00
4.2.1.4	INCENTIVOS DERIVADOS DE LA COLABORACIÓN FISCAL	0.00	0.00	0.00	0.00
4.2.2	TRANSFERENCIAS, ASIGNACIONES, SUBSIDIOS Y OTRAS AYUDAS	0.00	0.00	10,329,692.78	10,329,692.78
4.2.2.1	TRANSFERENCIAS INTERNAS Y ASIGNACIONES DEL SECTOR PÚBLICO	0.00	0.00	4,097,166.86	4,097,166.86
4.2.2.2	TRANSFERENCIAS DEL SECTOR PÚBLICO	0.00	0.00	0.00	0.00
4.2.2.3	SUBSIDIOS Y SUBVENCIONES	0.00	0.00	6,232,525.92	6,232,525.92
4.2.2.4	AYUDAS SOCIALES	0.00	0.00	0.00	0.00
4.2.2.5	PENSIONES Y JUBILACIONES	0.00	0.00	0.00	0.00
4.2.2.6	TRANSFERENCIAS DEL EXTERIOR	0.00	0.00	0.00	0.00
4.3	OTROS INGRESOS Y BENEFICIOS	0.00	0.00	0.00	0.00
4.3.1	INGRESOS FINANCIEROS	0.00	0.00	0.00	0.00
4.3.1.1	INTERESES GANADOS DE VALORES, CRÉDITOS, BONOS Y OTROS	0.00	0.00	0.00	0.00
4.3.1.9	OTROS INGRESOS FINANCIEROS	0.00	0.00	0.00	0.00
4.3.2	INCREMENTO POR VARIACIÓN DE INVENTARIOS	0.00	0.00	0.00	0.00
4.3.2.1	INCREMENTO POR VARIACIÓN DE INVENTARIOS DE MERCANCIAS PARA VENTA	0.00	0.00	0.00	0.00
4.3.2.2	INCREMENTO POR VARIACIÓN DE INVENTARIOS DE MERCANCIAS TERMINADAS	0.00	0.00	0.00	0.00
4.3.2.3	INCREMENTO POR VARIACIÓN DE INVENTARIOS DE MERCANCIAS EN PROCESO DE ELABORACIÓN	0.00	0.00	0.00	0.00
4.3.2.4	INCREMENTO POR VARIACIÓN DE INVENTARIOS DE MATERIAS PRIMAS, MATERIALES Y SUMINISTROS	0.00	0.00	0.00	0.00
4.3.2.5	INCREMENTO POR VARIACIÓN DE ALMACÉN DE MATERIAS PRIMAS, MATERIALES Y SUMINISTROS	0.00	0.00	0.00	0.00
4.3.3	DISMINUCIÓN DEL EXCESO DE ESTIMACIONES POR PÉRDIDA O DETERIORO U OBSOLESCENCIA	0.00	0.00	0.00	0.00
4.3.3.1	DISMINUCIÓN DEL EXCESO DE ESTIMACIONES POR PÉRDIDA O DETERIORO U OBSOLESCENCIA	0.00	0.00	0.00	0.00
4.3.4	DISMINUCIÓN DEL EXCESO DE PROVISIONES	0.00	0.00	0.00	0.00
4.3.4.1	DISMINUCIÓN DEL EXCESO EN PROVISIONES	0.00	0.00	0.00	0.00
4.3.9	OTROS INGRESOS Y BENEFICIOS VARIOS	0.00	0.00	0.00	0.00
4.3.9.1	OTROS INGRESOS DE EJERCICIOS ANTERIORES	0.00	0.00	0.00	0.00
4.3.9.2	BONIFICACIONES Y DESCUENTOS OBTENIDOS	0.00	0.00	0.00	0.00
4.3.9.3	DIFERENCIAS POR TIPO DE CAMBIO A FAVOR EN EFECTIVO Y EQUIVALENTES	0.00	0.00	0.00	0.00
4.3.9.4	DIFERENCIAS DE COTIZACIONES A FAVOR EN VALORES NEGOCIABLES	0.00	0.00	0.00	0.00
4.3.9.5	RESULTADO POR POSICIÓN MONETARIA	0.00	0.00	0.00	0.00
4.3.9.6	UTILIDADES POR PARTICIPACIÓN PATRIMONIAL	0.00	0.00	0.00	0.00
4.3.9.9	OTROS INGRESOS Y BENEFICIOS VARIOS	0.00	0.00	0.00	0.00
5	GASTOS Y OTRAS PERDIDAS	0.00	9,983,558.56	0.00	9,983,558.56
5.1	GASTOS DE FUNCIONAMIENTO	0.00	9,981,809.48	0.00	9,981,809.48
5.1.1	SERVICIOS PERSONALES	0.00	6,687,862.12	0.00	6,687,862.12
5.1.1.1	REMUNERACIONES AL PERSONAL DE CARÁCTER PERMANENTE	0.00	3,996,353.04	0.00	3,996,353.04
5.1.1.2	REMUNERACIONES AL PERSONAL DE CARÁCTER TRANSITORIO	0.00	2,064,012.10	0.00	2,064,012.10
5.1.1.3	REMUNERACIONES ADICIONALES Y ESPECIALES	0.00	470,095.44	0.00	470,095.44
5.1.1.4	SEGURIDAD SOCIAL	0.00	0.00	0.00	0.00
5.1.1.5	OTRAS PRESTACIONES SOCIALES Y ECONÓMICAS	0.00	143,100.00	0.00	143,100.00
5.1.1.6	PAGO DE ESTÍMULOS A SERVIDORES PÚBLICOS	0.00	14,301.54	0.00	14,301.54
5.1.2	MATERIALES Y SUMINISTROS	0.00	425,106.95	0.00	425,106.95
5.1.2.1	MATERIALES DE ADMINISTRACIÓN, EMISIÓN DE DOCUMENTOS Y ARTÍCULOS OFICIALES	0.00	42,187.11	0.00	42,187.11
5.1.2.2	ALIMENTOS Y UTENSILIOS	0.00	81,871.23	0.00	81,871.23
5.1.2.3	MATERIAS PRIMAS Y MATERIALES DE PRODUCCIÓN Y COMERCIALIZACIÓN	0.00	0.00	0.00	0.00
5.1.2.4	MATERIALES Y ARTÍCULOS DE CONSTRUCCIÓN Y DE REPARACIÓN	0.00	21,162.87	0.00	21,162.87
5.1.2.5	PRODUCTOS QUÍMICOS, FARMACÉUTICOS Y DE LABORATORIO	0.00	657.44	0.00	657.44
5.1.2.6	COMBUSTIBLES, LUBRICANTES Y ADITIVOS	0.00	227,208.58	0.00	227,208.58
5.1.2.7	VESTUARIO, BLANCOS, PRENDAS DE PROTECCIÓN Y ARTÍCULOS DEPORTIVOS	0.00	38,815.02	0.00	38,815.02
5.1.2.8	MATERIALES Y SUMINISTROS PARA SEGURIDAD	0.00	0.00	0.00	0.00
5.1.2.9	HERRAMIENTAS, REFACCIONES Y ACCESORIOS MENORES	0.00	13,204.70	0.00	13,204.70
5.1.3	SERVICIOS GENERALES	0.00	2,868,840.41	0.00	2,868,840.41
5.1.3.1	SERVICIOS BÁSICOS	0.00	15,480.46	0.00	15,480.46
5.1.3.2	SERVICIOS DE ARRENDAMIENTO	0.00	47,529.08	0.00	47,529.08
5.1.3.3	SERVICIOS PROFESIONALES, CIENTÍFICOS Y TÉCNICOS Y OTROS SERVICIOS	0.00	1,330,554.94	0.00	1,330,554.94
5.1.3.4	SERVICIOS FINANCIEROS, BANCARIOS Y COMERCIALES	0.00	46,322.76	0.00	46,322.76
5.1.3.5	SERVICIOS DE INSTALACIÓN, REPARACIÓN, MANTENIMIENTO Y CONSERVACIÓN	0.00	840,347.73	0.00	840,347.73
5.1.3.6	SERVICIOS DE COMUNICACIÓN SOCIAL Y PUBLICIDAD	0.00	0.00	0.00	0.00

ca



5.1.3.7	SERVICIOS DE TRASLADO Y VIATICOS	0.00	463.923.07	0.00	463.923.07
5.1.3.8	SERVICIOS OFICIALES	0.00	49.659.37	0.00	49.659.37
5.1.3.9	OTROS SERVICIOS GENERALES	0.00	75.023.00	0.00	75.023.00
5.2	TRANSFERENCIAS, ASIGNACIONES, SUBSIDIOS Y OTRAS AYUDAS	0.00	0.00	0.00	0.00
5.2.1	TRANSFERENCIAS INTERNAS Y ASIGNACIONES AL SECTOR PÚBLICO	0.00	0.00	0.00	0.00
5.2.1.1	ASIGNACIONES AL SECTOR PÚBLICO	0.00	0.00	0.00	0.00
5.2.1.2	TRANSFERENCIAS INTERNAS AL SECTOR PÚBLICO	0.00	0.00	0.00	0.00
5.2.2	TRANSFERENCIAS AL RESTO DEL SECTOR PÚBLICO	0.00	0.00	0.00	0.00
5.2.2.1	TRANSFERENCIAS A ENTIDADES PARAESTATALES	0.00	0.00	0.00	0.00
5.2.2.2	TRANSFERENCIAS A ENTIDADES FEDERATIVAS Y MUNICIPIOS	0.00	0.00	0.00	0.00
5.2.3	SUBSIDIOS Y SUBVENCIONES	0.00	0.00	0.00	0.00
5.2.3.1	SUBSIDIOS	0.00	0.00	0.00	0.00
5.2.3.2	SUBVENCIONES	0.00	0.00	0.00	0.00
5.2.4	AYUDAS SOCIALES	0.00	0.00	0.00	0.00
5.2.4.1	AYUDAS SOCIALES A PERSONAS	0.00	0.00	0.00	0.00
5.2.4.2	BECAS	0.00	0.00	0.00	0.00
5.2.4.3	AYUDAS SOCIALES A INSTITUCIONES	0.00	0.00	0.00	0.00
5.2.4.4	AYUDAS SOCIALES POR DESASTRES NATURALES Y OTROS SINIESTROS	0.00	0.00	0.00	0.00
5.2.5	PENSIONES Y JUBILACIONES	0.00	0.00	0.00	0.00
5.2.5.1	PENSIONES	0.00	0.00	0.00	0.00
5.2.5.2	JUBILACIONES	0.00	0.00	0.00	0.00
5.2.5.9	OTRAS PENSIONES Y JUBILACIONES	0.00	0.00	0.00	0.00
5.2.6	TRANSFERENCIAS A FIDEICOMISOS, MANDATOS Y CONTRATOS ANÁLOGOS	0.00	0.00	0.00	0.00
5.2.6.1	TRANSFERENCIAS A FIDEICOMISOS, MANDATOS Y CONTRATOS ANÁLOGOS AL GOBIERNO	0.00	0.00	0.00	0.00
5.2.6.2	TRANSFERENCIAS A FIDEICOMISOS, MANDATOS Y CONTRATOS ANÁLOGOS A ENTIDADES PARAESTATALES	0.00	0.00	0.00	0.00
5.2.7	TRANSFERENCIAS A LA SEGURIDAD SOCIAL	0.00	0.00	0.00	0.00
5.2.7.1	TRANSFERENCIAS POR OBLIGACIONES DE LEY	0.00	0.00	0.00	0.00
5.2.8	DONATIVOS	0.00	0.00	0.00	0.00
5.2.8.1	DONATIVOS A INSTITUCIONES SIN FINES DE LUCRO	0.00	0.00	0.00	0.00
5.2.8.2	DONATIVOS A ENTIDADES FEDERATIVAS Y MUNICIPIOS	0.00	0.00	0.00	0.00
5.2.8.3	DONATIVOS A FIDEICOMISO, MANDATOS Y CONTRATOS ANÁLOGOS PRIVADOS	0.00	0.00	0.00	0.00
5.2.8.4	DONATIVOS A FIDEICOMISO, MANDATOS Y CONTRATOS ANÁLOGOS ESTATALES	0.00	0.00	0.00	0.00
5.2.8.5	DONATIVOS INTERNACIONALES	0.00	0.00	0.00	0.00
5.2.9	TRANSFERENCIAS AL EXTERIOR	0.00	0.00	0.00	0.00
5.2.9.1	TRANSFERENCIAS AL EXTERIOR A GOBIERNOS EXTRANJEROS Y ORGANISMOS INTERNACIONALES	0.00	0.00	0.00	0.00
5.2.9.2	TRANSFERENCIAS AL SECTOR PRIVADO EXTERNO	0.00	0.00	0.00	0.00
5.3	PARTICIPACIONES Y APORTACIONES	0.00	0.00	0.00	0.00
5.3.1	PARTICIPACIONES	0.00	0.00	0.00	0.00
5.3.1.1	PARTICIPACIONES DE LA FEDERACIÓN A ENTIDADES FEDERATIVAS Y MUNICIPIOS	0.00	0.00	0.00	0.00
5.3.1.2	PARTICIPACIONES DE LAS ENTIDADES FEDERATIVAS A LOS MUNICIPIOS	0.00	0.00	0.00	0.00
5.3.2	APORTACIONES	0.00	0.00	0.00	0.00
5.3.2.1	APORTACIONES DE LA FEDERACIÓN A ENTIDADES FEDERATIVAS Y MUNICIPIOS	0.00	0.00	0.00	0.00
5.3.2.2	APORTACIONES DE LAS ENTIDADES FEDERATIVAS A LOS MUNICIPIOS	0.00	0.00	0.00	0.00
5.3.3	CONVENIOS	0.00	0.00	0.00	0.00
5.3.3.1	CONVENIOS DE REASIGNACIÓN	0.00	0.00	0.00	0.00
5.3.3.2	CONVENIOS DE DESCENTRALIZACIÓN Y OTROS	0.00	0.00	0.00	0.00
5.4	INTERESES, COMISIONES Y OTROS GASTOS DE LA DEUDA PÚBLICA	0.00	0.00	0.00	0.00
5.4.1	INTERESES DE LA DEUDA PÚBLICA	0.00	0.00	0.00	0.00
5.4.1.1	INTERESES DE LA DEUDA PÚBLICA INTERNA	0.00	0.00	0.00	0.00
5.4.1.2	INTERESES DE LA DEUDA PÚBLICA EXTERNA	0.00	0.00	0.00	0.00
5.4.2	COMISIONES DE LA DEUDA PÚBLICA	0.00	0.00	0.00	0.00
5.4.2.1	COMISIONES DE LA DEUDA PÚBLICA INTERNA	0.00	0.00	0.00	0.00
5.4.2.2	COMISIONES DE LA DEUDA PÚBLICA EXTERNA	0.00	0.00	0.00	0.00
5.4.3	GASTOS DE LA DEUDA PÚBLICA	0.00	0.00	0.00	0.00
5.4.3.1	GASTOS DE LA DEUDA PÚBLICA INTERNA	0.00	0.00	0.00	0.00
5.4.3.2	GASTOS DE LA DEUDA PÚBLICA EXTERNA	0.00	0.00	0.00	0.00
5.4.4	COSTO POR COBERTURAS	0.00	0.00	0.00	0.00
5.4.4.1	COSTO POR COBERTURAS	0.00	0.00	0.00	0.00
5.4.5	APOYOS FINANCIEROS	0.00	0.00	0.00	0.00
5.4.5.1	APOYOS FINANCIEROS A INTERMEDIARIOS	0.00	0.00	0.00	0.00
5.4.5.2	APOYO FINANCIEROS A AHORRADORES Y DEUDORES DEL SISTEMA FINANCIERO NACIONAL	0.00	0.00	0.00	0.00


*Handwritten signature and initials in blue ink.*

5.5	OTROS GASTOS Y PERDIDAS EXTRAORDINARIAS	0.00	1,749.08	0.00	1,749.08
5.5.1	ESTIMACIONES, DEPRECIACIONES, DETERIOROS, OBSOLESCENCIA Y AMORTIZACIONES	0.00	1,749.08	0.00	1,749.08
5.5.1.1	ESTIMACIONES POR PÉRDIDA O DETERIORO DE ACTIVOS CIRCULANTES	0.00	0.00	0.00	0.00
5.5.1.2	ESTIMACIONES POR PÉRDIDA O DETERIORO DE ACTIVO NO CIRCULANTE	0.00	0.00	0.00	0.00
5.5.1.3	DEPRECIACIÓN DE BIENES INMUEBLES	0.00	0.00	0.00	0.00
5.5.1.4	DEPRECIACIÓN DE INFRAESTRUCTURA	0.00	0.00	0.00	0.00
5.5.1.5	DEPRECIACIÓN DE BIENES MUEBLES	0.00	0.00	0.00	0.00
5.5.1.6	DETERIORO DE LOS ACTIVOS BIOLÓGICOS	0.00	0.00	0.00	0.00
5.5.1.7	AMORTIZACIÓN DE ACTIVOS INTANGIBLES	0.00	0.00	0.00	0.00
5.5.1.8	DISMINUCIÓN DE BIENES POR PÉRDIDA, OBSOLESCENCIA Y DETERIORO	0.00	1,749.08	0.00	1,749.08
5.5.2	PROVISIONES	0.00	0.00	0.00	0.00
5.5.2.1	PROVISIONES DE PASIVOS A CORTO PLAZO	0.00	0.00	0.00	0.00
5.5.2.2	PROVISIONES DE PASIVOS A LARGO PLAZO	0.00	0.00	0.00	0.00
5.5.3	DISMINUCIÓN DE INVENTARIOS	0.00	0.00	0.00	0.00
5.5.3.1	DISMINUCIÓN DE INVENTARIOS DE MERCANCIAS PARA VENTA	0.00	0.00	0.00	0.00
5.5.3.2	DISMINUCIÓN DE INVENTARIOS DE MERCANCIAS TERMINADAS	0.00	0.00	0.00	0.00
5.5.3.3	DISMINUCIÓN DE INVENTARIOS DE MERCANCIAS EN PROCESO DE ELABORACIÓN	0.00	0.00	0.00	0.00
5.5.3.4	DISMINUCIÓN DE INVENTARIOS DE MATERIAS PRIMAS, MATERIALES Y SUMINISTROS PARA PRODUCCIÓN	0.00	0.00	0.00	0.00
5.5.3.5	DISMINUCIÓN DE ALMACÉN DE MATERIALES Y SUMINISTROS DE CONSUMO	0.00	0.00	0.00	0.00
5.5.4	AUMENTO POR INSUFICIENCIA DE ESTIMACIONES POR PÉRDIDA O DETERIORO U OBSOLESCENCIA	0.00	0.00	0.00	0.00
5.5.4.1	AUMENTO POR INSUFICIENCIA DE ESTIMACIONES POR PÉRDIDA O DETERIORO U OBSOLESCENCIA	0.00	0.00	0.00	0.00
5.5.5	AUMENTO POR INSUFICIENCIA DE PROVISIONES	0.00	0.00	0.00	0.00
5.5.5.1	AUMENTO POR INSUFICIENCIA DE PROVISIONES	0.00	0.00	0.00	0.00
5.5.9	OTROS GASTOS	0.00	0.00	0.00	0.00
5.5.9.1	GASTOS DE EJERCICIOS ANTERIORES	0.00	0.00	0.00	0.00
5.5.9.2	PÉRDIDAS POR RESPONSABILIDADES	0.00	0.00	0.00	0.00
5.5.9.3	BONIFICACIONES Y DESCUENTOS OTORGADOS	0.00	0.00	0.00	0.00
5.5.9.4	DIFERENCIAS POR TIPO DE CAMBIO NEGATIVAS EN EFECTIVO Y EQUIVALENTES	0.00	0.00	0.00	0.00
5.5.9.5	DIFERENCIAS DE COTIZACIONES NEGATIVAS EN VALORES NEGOCIABLES	0.00	0.00	0.00	0.00
5.5.9.6	RESULTADO POR POSICIÓN MONETARIA	0.00	0.00	0.00	0.00
5.5.9.7	PÉRDIDAS POR PARTICIPACIÓN PATRIMONIAL	0.00	0.00	0.00	0.00
5.5.9.9	OTROS GASTOS VARIOS	0.00	0.00	0.00	0.00
5.6	INVERSIÓN PÚBLICA	0.00	0.00	0.00	0.00
5.6.1	INVERSIÓN PÚBLICA NO CAPITALIZABLE	0.00	0.00	0.00	0.00
5.6.1.1	CONSTRUCCIÓN EN BIENES NO CAPITALIZABLE	0.00	0.00	0.00	0.00
7	CUENTAS DE ORDEN CONTABLES	0.00	0.00	0.00	0.00
7.1	VALORES	0.00	0.00	0.00	0.00
7.1.1	VALORES EN CUSTODIA	0.00	0.00	0.00	0.00
7.1.2	CUSTODIA DE VALORES	0.00	0.00	0.00	0.00
7.1.3	INSTRUMENTOS DE CRÉDITO PRESTADOS A FORMADORES DE MERCADO	0.00	0.00	0.00	0.00
7.1.4	PRÉSTAMO DE INSTRUMENTOS DE CRÉDITO A FORMADORES DE MERCADO Y SU GARANTÍA	0.00	0.00	0.00	0.00
7.1.5	INSTRUMENTOS DE CRÉDITO RECIBIDOS EN GARANTÍA DE LOS FORMADORES DE MERCADO	0.00	0.00	0.00	0.00
7.1.6	GARANTÍA DE CRÉDITOS RECIBIDOS DE LOS FORMADORES DE MERCADO	0.00	0.00	0.00	0.00
7.2	EMISION DE OBLIGACIONES	0.00	0.00	0.00	0.00
7.2.1	AUTORIZACIÓN PARA LA EMISION DE BONOS, TITULOS Y VALORES DE LA DEUDA PÚBLICA INTERNA	0.00	0.00	0.00	0.00
7.2.2	AUTORIZACIÓN PARA LA EMISION DE BONOS, TITULOS Y VALORES DE LA DEUDA PÚBLICA EXTERNA	0.00	0.00	0.00	0.00
7.2.3	EMISIONES AUTORIZADAS DE LA DEUDA PÚBLICA INTERNA Y EXTERNA	0.00	0.00	0.00	0.00
7.2.4	SUSCRIPCIÓN DE CONTRATOS DE PRÉSTAMOS Y OTRAS OBLIGACIONES DE LA DEUDA PÚBLICA INTERNA	0.00	0.00	0.00	0.00
7.2.5	SUSCRIPCIÓN DE CONTRATOS DE PRÉSTAMOS Y OTRAS OBLIGACIONES DE LA DEUDA PÚBLICA EXTERNA	0.00	0.00	0.00	0.00
7.2.6	CONTRATOS DE PRÉSTAMOS Y OTRAS OBLIGACIONES DE LA DEUDA PÚBLICA INTERNA Y EXTERNA	0.00	0.00	0.00	0.00
7.3	AVALES Y GARANTIAS	0.00	0.00	0.00	0.00
7.3.1	AVALES AUTORIZADOS	0.00	0.00	0.00	0.00
7.3.2	AVALES FIRMADOS	0.00	0.00	0.00	0.00
7.3.3	FIANZAS Y GARANTÍAS RECIBIDAS POR DEUDAS A COBRAR	0.00	0.00	0.00	0.00
7.3.4	FIANZAS Y GARANTÍAS RECIBIDAS	0.00	0.00	0.00	0.00
7.3.5	FIANZAS OTORGADAS PARA RESPALDAR OBLIGACIONES NO FISCALES DEL GOBIERNO	0.00	0.00	0.00	0.00
7.3.6	FIANZAS OTORGADAS DEL GOBIERNO PARA RESPALDAR OBLIGACIONES NO FISCALES	0.00	0.00	0.00	0.00
7.4	JUICIOS	0.00	0.00	0.00	0.00
7.4.1	DEMANDAS JUDICIAL EN PROCESO DE RESOLUCIÓN	0.00	0.00	0.00	0.00
7.4.2	RESOLUCIÓN DE DEMANDAS EN PROCESO JUDICIAL	0.00	0.00	0.00	0.00
7.5	INVERSION MEDIANTE PROYECTOS PARA PRESTACION DE SERVICIOS (PPS) Y SIMILARES	0.00	0.00	0.00	0.00


*Handwritten signature and initials in blue ink.*

7.5.1	CONTRATOS PARA INVERSIÓN MEDIANTE PROYECTOS PARA PRESTACION DE SERVICIOS (PPS) Y	0.00	0.00	0.00	0.00
7.5.2	INVERSIÓN PÚBLICA CONTRATADA MEDIANTE PROYECTOS PARA PRESTACION DE SERVICIOS (PP	0.00	0.00	0.00	0.00
7.6	BIENES EN CONCESIONADOS O EN COMODATO	0.00	0.00	0.00	0.00
7.6.1	BIENES BAJO CONTRATO EN CONCESIÓN	0.00	0.00	0.00	0.00
7.6.2	CONTRATO DE CONCESIÓN POR BIENES	0.00	0.00	0.00	0.00
7.6.3	BIENES BAJO CONTRATO EN COMODATO	0.00	0.00	0.00	0.00
7.6.4	CONTRATO DE COMODATO POR BIENES	0.00	0.00	0.00	0.00

"Bajo protesta de decir verdad declaramos que los Estados Financieros y sus notas, son razonablemente correctos y son responsabilidad del emisor"

  
 MTRO. JORGE MANUEL CÉSAR GÓMEZ  
 DIRECTOR GENERAL

  
 LIC. IGNACIO ESQUIVEL MARTINEZ  
 DIRECTOR ADMINISTRATIVO

  
 C.P. ANA LUISA SALAZAR TERRAZAS  
 SUBDIRECTORA DE ADMINISTRACION

**INFORME DEL AUDITOR INDEPENDIENTE**

**LIC. JORGE MANUEL CESAR GÓMEZ**  
**DIRECTOR GENERAL**  
**RADIO COAHUILA**

Hemos examinado el cumplimiento de la entidad denominada **Radio Coahuila**, con respecto a los Informes de Avance de Gestión Financiera y de la Cuenta Pública correspondiente al ejercicio fiscal 2018, la revisión de la documentación comprobatoria que sustenta los registros contables y presupuestales del mismo, el cumplimiento de sus obligaciones fiscales, timbrado de nóminas, expedición, emisión y almacenamiento de CFDI que correspondan, así como la evaluación del control interno institucional, así mismo, vigilar el cumplimiento de la entidad para que trimestralmente realice la depuración de saldos del Estado de Situación Financiera, durante el período comprendido del 01 de enero al 31 de diciembre de 2018. La administración de la entidad **Radio Coahuila** es responsable de dar el cumplimiento a dichos requerimientos.

Mi responsabilidad consiste en expresar una opinión acerca del cumplimiento de los requerimientos descritos con base en mi examen.

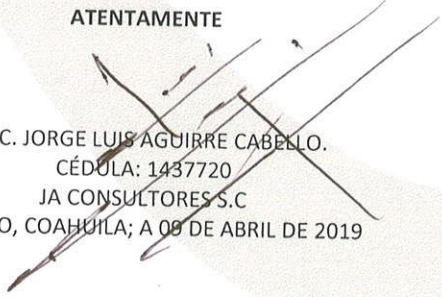
Mi examen se realizó de acuerdo con las normas para atestiguar emitidas por el Instituto Mexicano de Contadores Públicos, A.C. que incluyen el examen, con base en pruebas selectivas de la evidencia relativa al cumplimiento de la entidad denominada **Radio Coahuila**, en atención a lo descrito en el primer párrafo, así como la aplicación de otros procedimientos que estimé necesarios en las circunstancias.

El examen, corresponde a la información a que se debe sujetar el Contador Público en el desarrollo de sus actividades, como profesional experto al rendir un informe relativo al examen sobre el cumplimiento de disposiciones específicas, y no se efectuó una auditoría de estados financieros; así mismo, el informe cubre lo relativo a la evaluación de la efectividad del control interno o sobre las declaraciones de la administración respecto a la efectividad del control interno, para dar cumplimiento a dichas disposiciones.

Con base en la información proporcionada por la administración, la entidad denominada **Radio Coahuila**, no presenta dentro de su estructura un presupuesto por programas para el ejercicio 2018, no tiene establecidas normatividades aplicables en materia de control interno, así como no ha reconocido contablemente los beneficios a los empleados de conformidad con la NIF-D3.

En mi opinión, excepto por lo descrito en el párrafo anterior, la entidad denominada **Radio Coahuila**, ha dado cumplimiento en todos los aspectos importantes, a los requerimientos descritos en el primer párrafo, por el periodo comprendido del 01 de enero al 31 de diciembre de 2018; así como del grado de colaboración de la entidad para el cumplimiento de los objetivos de control gubernamental y de la situación que guarda el control interno.

**ATENTAMENTE**

  
C.P.C. JORGE LUIS AGUIRRE CABELLO.  
CÉDULA: 1437720  
JA CONSULTORES S.C  
SALTILLO, COAHUILA; A 09 DE ABRIL DE 2019



RADIO COAHUILA

II.-INFORMACION

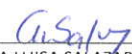
PRESUPUESTARIA

**RADIO COAHUILA**  
**Estado Analítico de Ingresos**  
**Del 01 de enero al 31 de diciembre de 2018**

Clasificación Económica	Ingreso					Diferencia
	Estimado	Ampliaciones y Reducciones	Modificado	Devengado	Recaudado	
	1	2	(3= 1 + 2)	4	5	
Impuestos	0.00	0.00	0.00	0.00	0.00	0.00
Cuotas y Aportaciones de Seguridad Social	0.00	0.00	0.00	0.00	0.00	0.00
Contribuciones de Mejoras	0.00	0.00	0.00	0.00	0.00	0.00
Derechos	0.00	0.00	0.00	0.00	0.00	0.00
Productos	0.00	0.00	0.00	0.00	0.00	0.00
Corriente	0.00	0.00	0.00	0.00	0.00	0.00
Capital	0.00	0.00	0.00	0.00	0.00	0.00
Aprovechamientos	0.00	0.00	0.00	0.00	0.00	0.00
Corriente	0.00	0.00	0.00	0.00	0.00	0.00
Capital	0.00	0.00	0.00	0.00	0.00	0.00
Ingresos por Ventas de Bienes y Servicios	0.00	0.00	0.00	0.00	0.00	0.00
Participaciones y Aportaciones	0.00	0.00	0.00	0.00	0.00	0.00
Transferencias, Asignaciones, Subsidios y Otras Ayudas	10,500,491.00	0.00	10,500,491.00	10,329,692.78	10,329,692.78	-170,798.22
Ingresos Derivados de Financiamientos	0.00	0.00	0.00	0.00	0.00	0.00
<b>Total</b>	<b>10,500,491.00</b>	<b>0.00</b>	<b>10,500,491.00</b>	<b>10,329,692.78</b>	<b>10,329,692.78</b>	<b>-170,798.22</b>
				<b>Ingresos excedentes</b>		<b>-170,798.22</b>

  
 MTRO. JORGE MANUEL CÉSAR GÓMEZ  
 DIRECTOR GENERAL

  
 LIC. IGNACIO ESQUIVEL MARTINEZ  
 DIRECTOR ADMINISTRATIVO

  
 C.P ANA LUISA SALAZAR TERRAZAS  
 SUBDIRECTORA ADMINISTRATIVA

**RADIO COAHUILA**  
**Estado Analítico de Ingresos**  
 Del 01 de enero al 31 de diciembre de 2018

Estado Analítico de Ingresos Por Fuente de Financiamiento	Ingreso					Diferencia
	Estimado	Ampliaciones y Reducciones	Modificado	Devengado	Recaudado	
	1	2	(3= 1 + 2)	4	5	
<b>Ingresos del Gobierno</b>	0.00	0.00	0.00	0.00	0.00	0.00
Impuestos	0.00	0.00	0.00	0.00	0.00	0.00
Contribuciones de Mejoras	0.00	0.00	0.00	0.00	0.00	0.00
Derechos	0.00	0.00	0.00	0.00	0.00	0.00
Productos	0.00	0.00	0.00	0.00	0.00	0.00
Corriente	0.00	0.00	0.00	0.00	0.00	0.00
Capital	0.00	0.00	0.00	0.00	0.00	0.00
Aprovisionamientos	0.00	0.00	0.00	0.00	0.00	0.00
Corriente	0.00	0.00	0.00	0.00	0.00	0.00
Capital	0.00	0.00	0.00	0.00	0.00	0.00
Participaciones y Aportaciones	0.00	0.00	0.00	0.00	0.00	0.00
Transferencias, Asignaciones, Subsidios y Otras Ayudas	0.00	0.00	0.00	0.00	0.00	0.00
<b>Ingresos de Organismos y Empresas</b>	<b>10,500,491.00</b>	<b>0.00</b>	<b>10,500,491.00</b>	<b>10,329,692.78</b>	<b>10,329,692.78</b>	<b>-170,798.22</b>
Cuotas y Aportaciones de Seguridad Social	0.00	0.00	0.00	0.00	0.00	0.00
Ingresos por Ventas de Bienes y Servicios	0.00	0.00	0.00	0.00	0.00	0.00
Transferencias, Asignaciones, Subsidios y Otras Ayudas	10,500,491.00	0.00	10,500,491.00	10,329,692.78	10,329,692.78	-170,798.22
<b>Ingresos derivados de financiamiento</b>	<b>0.00</b>	<b>0.00</b>	<b>0.00</b>	<b>0.00</b>	<b>0.00</b>	<b>0.00</b>
Ingresos Derivados de Financiamientos	0.00	0.00	0.00	0.00	0.00	0.00
<b>Total</b>	<b>10,500,491.00</b>	<b>0.00</b>	<b>10,500,491.00</b>	<b>10,329,692.78</b>	<b>10,329,692.78</b>	<b>-170,798.22</b>
				<b>Ingresos excedentes</b>		<b>-170,798.22</b>

\_\_\_\_\_  
 MTRO. JORGE MANUEL CÉSAR GÓMEZ  
 DIRECTOR GENERAL

\_\_\_\_\_  
 LIC. IGNACIO ESQUIVEL MARTINEZ  
 DIRECTOR ADMINISTRATIVO


*C. L. Salazar*  
 \_\_\_\_\_  
 C.P ANA LUISA SALAZAR TERRAZAS  
 SUBDIRECTORA ADMINISTRATIVA

**RADIO COAHUILA**  
**Estado Analítico de Ingresos**  
**Del 01 de enero al 31 de diciembre de 2018**

Rubro de Ingresos	Ingreso					Diferencia
	Estimado	Ampliaciones y Reducciones	Modificado	Devengado	Recaudado	
	1	2	(3= 1 + 2)	4	5	(6= 5 - 1)
Impuestos	0.00	0.00	0.00	0.00	0.00	0.00
Cuotas y Aportaciones de Seguridad Social	0.00	0.00	0.00	0.00	0.00	0.00
Contribuciones de Mejoras	0.00	0.00	0.00	0.00	0.00	0.00
Derechos	0.00	0.00	0.00	0.00	0.00	0.00
Productos	0.00	0.00	0.00	0.00	0.00	0.00
Corriente	0.00	0.00	0.00	0.00	0.00	0.00
Capital	0.00	0.00	0.00	0.00	0.00	0.00
Aprovechamientos	0.00	0.00	0.00	0.00	0.00	0.00
Corriente	0.00	0.00	0.00	0.00	0.00	0.00
Capital	0.00	0.00	0.00	0.00	0.00	0.00
Ingresos por Ventas de Bienes y Servicios	0.00	0.00	0.00	0.00	0.00	0.00
Participaciones y Aportaciones	0.00	0.00	0.00	0.00	0.00	0.00
Transferencias, Asignaciones, Subsidios y Otras Ayudas	10,500,491.00	0.00	10,500,491.00	10,329,692.78	10,329,692.78	-170,798.22
Ingresos Derivados de Financiamientos	0.00	0.00	0.00	0.00	0.00	0.00
<b>Total</b>	<b>10,500,491.00</b>	<b>0.00</b>	<b>10,500,491.00</b>	<b>10,329,692.78</b>	<b>10,329,692.78</b>	<b>-170,798.22</b>
				<b>Ingresos excedentes</b>		<b>-170,798.22</b>

  
 MTRO. JORGE MANUEL CÉSAR GÓMEZ  
 DIRECTOR GENERAL

  
 LIC. IGNACIO ESQUIVEL MARTINEZ  
 DIRECTOR ADMINISTRATIVO

  
 C.P ANA LUISA SALAZAR TERRAZAS  
 SUBDIRECCION DE ADMINISTRACION

RADIO COAHUILA						
Estado Analítico del Ejercicio del Presupuesto de Egresos						
Clasificación Administrativa						
Del 01 de enero al 31 de diciembre de 2018						
Concepto	Egresos					Subejercicio
	Aprobado	Ampliaciones/ (Reducciones)	Modificado	Devengado	Pagado	
	1	2	3 = (1 + 2)	4	5	
RADIO COAHUILA	10,500,491.00	851,767.23	11,352,258.23	10,691,903.23	10,691,903.23	660,355.00
DIRECCION ADMINISTRATIVA	10,500,491.00	851,767.23	11,352,258.23	10,691,903.23	10,691,903.23	660,355.00
<b>Total del Gasto</b>	<b>10,500,491.00</b>	<b>851,767.23</b>	<b>11,352,258.23</b>	<b>10,691,903.23</b>	<b>10,691,903.23</b>	<b>660,355.00</b>

Gobierno (Federal/Estatal/Municipal) de RADIO COAHUILA						
Estado Analítico del Ejercicio del Presupuesto de Egresos						
Clasificación Administrativa						
Del 01 de enero al 31 de diciembre de 2018						
Concepto	Egresos					Subejercicio
	Aprobado	Ampliaciones/ (Reducciones)	Modificado	Devengado	Pagado	
	1	2	3 = (1 + 2)	4	5	
Poder Ejecutivo	0.00	0.00	0.00	0.00	0.00	0.00
Poder Legislativo	0.00	0.00	0.00	0.00	0.00	0.00
Poder Judicial	0.00	0.00	0.00	0.00	0.00	0.00
Organos Autónomos	0.00	0.00	0.00	0.00	0.00	0.00
<b>Total del Gasto</b>	<b>0.00</b>	<b>0.00</b>	<b>0.00</b>	<b>0.00</b>	<b>0.00</b>	<b>0.00</b>

Sector Paraestatal del Gobierno (Federal/Estatal/Municipal) de RADIO COAHUILA						
Estado Analítico del Ejercicio del Presupuesto de Egresos						
Clasificación Administrativa						
Del 01 de enero al 31 de diciembre de 2018						
Concepto	Egresos					Subejercicio
	Aprobado	Ampliaciones/ (Reducciones)	Modificado	Devengado	Pagado	
	1	2	3 = (1 + 2)	4	5	
Entidades Paraestatales y Fideicomisos No Empresariales y No Financieros	0.00	0.00	0.00	0.00	0.00	0.00
Instituciones Públicas de la Seguridad Social	0.00	0.00	0.00	0.00	0.00	0.00
Entidades Paraestatales Empresariales No Financieras con Participación Estatal Mayoritaria	0.00	0.00	0.00	0.00	0.00	0.00
Fideicomisos Empresariales No Financieros con Participación Estatal Mayoritaria	0.00	0.00	0.00	0.00	0.00	0.00
Entidades Paraestatales Empresariales Financieras Monetarias con Participación Estatal Mayoritaria	0.00	0.00	0.00	0.00	0.00	0.00
Entidades Paraestatales Empresariales Financieras No Monetarias con Participación Estatal Mayoritaria	0.00	0.00	0.00	0.00	0.00	0.00
Fideicomisos Financieros Públicos con Participación Estatal Mayoritaria	0.00	0.00	0.00	0.00	0.00	0.00
<b>Total del Gasto</b>	<b>0.00</b>	<b>0.00</b>	<b>0.00</b>	<b>0.00</b>	<b>0.00</b>	<b>0.00</b>

MTRO. JORGE MANUEL CÉSAR GÓMEZ  
DIRECTOR GENERAL

LIC. IGNACIO ESQUEVEL MARTINEZ  
DIRECTOR ADMINISTRATIVO


C.P ANA LUISA SALAZAR TERRAZAS  
SUBDIRECCION ADMINISTRATIVA

**RADIO COAHUILA**  
**Estado Analítico del Ejercicio del Presupuesto de Egresos**  
**Clasificación Económica (por Tipo de Gasto)**  
**Del 01 de enero al 31 de diciembre de 2018**

Concepto	Egresos					Subejercicio
	Aprobado	Ampliaciones/ (Reducciones)	Modificado	Devengado	Pagado	
	1	2	3 = (1 + 2)	4	5	
Gasto Corriente	9,046,585.00	1,579,574.16	10,626,159.16	9,981,809.48	9,981,809.48	644,349.68
Gasto de Capital	1,453,906.00	-727,806.93	726,099.07	710,093.75	710,093.75	16,005.32
Amortización de la Deuda y Disminución de Pasivos	0.00	0.00	0.00	0.00	0.00	0.00
Pensiones y Jubilaciones	0.00	0.00	0.00	0.00	0.00	0.00
Participaciones	0.00	0.00	0.00	0.00	0.00	0.00
<b>Total del Gasto</b>	<b>10,500,491.00</b>	<b>851,767.23</b>	<b>11,352,258.23</b>	<b>10,691,903.23</b>	<b>10,691,903.23</b>	<b>660,355.00</b>

  
 MTRO. JORGE MANUEL CÉSAR GÓMEZ  
 DIRECTOR GENERAL

  
 LIC. IGNACIO ESQUIVEL MARTINEZ  
 DIRECTOR ADMINISTRATIVO

  
 C.P ANA LUISA SALAZAR TERRAZAS  
 SUBDIRECTORA DE ADMINISTRACION

**RADIO COAHUILA**  
**Estado Analítico del Ejercicio del Presupuesto de Egresos**  
**Clasificación por Objeto del Gasto (Capítulo y Concepto)**  
**Del 01 de enero al 31 de diciembre de 2018**

Concepto	Egresos					Subejercicio 6 = (3 - 4)
	Aprobado 1	Ampliaciones/ (Reducciones) 2	Modificado 3 = (1 + 2)	Devengado 4	Pagado 5	
<b>Servicios Personales</b>	5,362,365.00	1,559,379.71	6,921,744.71	6,687,862.12	6,687,862.12	233,882.59
Remuneraciones al Personal de Carácter Permanente	4,267,965.00	-106,754.42	4,161,210.58	3,996,353.04	3,996,353.04	164,857.54
Remuneraciones al Personal de Carácter Transitorio	1,094,400.00	1,007,350.00	2,101,750.00	2,064,012.10	2,064,012.10	37,737.90
Remuneraciones Adicionales y Especiales	0.00	471,684.13	471,684.13	470,095.44	470,095.44	1,588.69
Seguridad Social	0.00	0.00	0.00	0.00	0.00	0.00
Otras Prestaciones Sociales y Económicas	0.00	171,100.00	171,100.00	143,100.00	143,100.00	28,000.00
Previsiones	0.00	0.00	0.00	0.00	0.00	0.00
Pago de Estímulos a Servidores Públicos	0.00	16,000.00	16,000.00	14,301.54	14,301.54	1,698.46
<b>Materiales y Suministros</b>	577,000.00	-26,591.56	550,408.44	425,106.95	425,106.95	125,301.49
Materiales de Administración, Emisión de Documentos y Artículos Oficiales	76,000.00	-24,961.02	51,038.98	42,187.11	42,187.11	8,851.87
Alimentos y Utensilios	54,000.00	56,416.67	110,416.67	81,871.23	81,871.23	28,545.44
Materias Primas y Materiales de Producción y Comercialización	0.00	0.00	0.00	0.00	0.00	0.00
Materiales y Artículos de Construcción y de Reparación	0.00	45,147.02	45,147.02	21,162.87	21,162.87	23,984.15
Productos Químicos, Farmacéuticos y de Laboratorio	0.00	657.44	657.44	657.44	657.44	0.00
Combustibles, Lubricantes y Aditivos	291,000.00	-56,166.67	234,833.33	227,208.58	227,208.58	7,624.75
Vestuario, Blancos, Prendas de Protección y Artículos Deportivos	0.00	46,200.00	46,200.00	38,815.02	38,815.02	7,384.98
Materiales y Suministros Para Seguridad	0.00	0.00	0.00	0.00	0.00	0.00
Herramientas, Refacciones y Accesorios Menores	156,000.00	-93,885.00	62,115.00	13,204.70	13,204.70	48,910.30
<b>Servicios Generales</b>	3,107,220.00	46,786.01	3,154,006.01	2,868,840.41	2,868,840.41	285,165.60
Servicios Básicos	143,000.00	-110,910.00	32,090.00	15,480.46	15,480.46	16,609.54
Servicios de Arrendamiento	133,000.00	-82,277.75	50,722.25	47,529.08	47,529.08	3,193.17
Servicios Profesionales, Científicos, Técnicos y Otros Servicios	1,034,820.00	396,212.81	1,431,032.81	1,330,554.94	1,330,554.94	100,477.87
Servicios Financieros, Bancarios y Comerciales	227,000.00	-149,000.00	78,000.00	46,322.76	46,322.76	31,677.24
Servicios de Instalación, Reparación, Mantenimiento y Conservación	651,680.00	284,597.61	936,277.61	840,347.73	840,347.73	95,929.88
Servicios de Comunicación Social y Publicidad	120,000.00	-120,000.00	0.00	0.00	0.00	0.00
Servicios de Traslado y Viáticos	530,000.00	-33,097.61	496,902.39	463,923.07	463,923.07	32,979.32
Servicios Oficiales	132,720.00	-81,117.05	51,602.95	49,659.37	49,659.37	1,943.58
Otros Servicios Generales	135,000.00	-57,622.00	77,378.00	75,023.00	75,023.00	2,355.00
<b>Transferencias, Asignaciones, Subsidios y Otras Ayudas</b>	0.00	0.00	0.00	0.00	0.00	0.00
Transferencias Internas y Asignaciones al Sector Público	0.00	0.00	0.00	0.00	0.00	0.00
Transferencias al Resto del Sector Público	0.00	0.00	0.00	0.00	0.00	0.00
Subsidios y Subvenciones	0.00	0.00	0.00	0.00	0.00	0.00
Ayudas Sociales	0.00	0.00	0.00	0.00	0.00	0.00
Pensiones y Jubilaciones	0.00	0.00	0.00	0.00	0.00	0.00
Transferencias a Fideicomisos, Mandatos y Otros Análogos	0.00	0.00	0.00	0.00	0.00	0.00
Transferencias a la Seguridad Social	0.00	0.00	0.00	0.00	0.00	0.00
Donativos	0.00	0.00	0.00	0.00	0.00	0.00
Transferencias al Exterior	0.00	0.00	0.00	0.00	0.00	0.00
<b>Bienes Muebles, Inmuebles e Intangibles</b>	1,453,906.00	-826,998.51	626,907.49	610,902.17	610,902.17	16,005.32
Mobiliario y Equipo de Administración	106,000.00	4,729.15	110,729.15	102,785.83	102,785.83	7,943.32
Mobiliario y Equipo Educativo y Recreativo	70,000.00	-70,000.00	0.00	0.00	0.00	0.00
Equipo e Instrumental Médico y de Laboratorio	0.00	0.00	0.00	0.00	0.00	0.00
Vehículos y Equipo de Transporte	0.00	454,000.00	454,000.00	454,000.00	454,000.00	0.00
Equipo de Defensa y Seguridad	0.00	0.00	0.00	0.00	0.00	0.00
Maquinaria, Otros Equipos y Herramientas	1,277,906.00	-1,223,789.66	54,116.34	54,116.34	54,116.34	0.00
Activos Biológicos	0.00	0.00	0.00	0.00	0.00	0.00
Bienes Inmuebles	0.00	0.00	0.00	0.00	0.00	0.00
Activos Intangibles	0.00	8,062.00	8,062.00	0.00	0.00	8,062.00
<b>Inversión Pública</b>	0.00	99,191.58	99,191.58	99,191.58	99,191.58	0.00
Obra Pública en Bienes de Dominio Público	0.00	0.00	0.00	0.00	0.00	0.00
Obra Pública en Bienes Propios	0.00	99,191.58	99,191.58	99,191.58	99,191.58	0.00
Proyectos Productivos y Acciones de Fomento	0.00	0.00	0.00	0.00	0.00	0.00
<b>Inversiones Financieras y Otras Provisiones</b>	0.00	0.00	0.00	0.00	0.00	0.00
Inversiones Para el Fomento de Actividades Productivas	0.00	0.00	0.00	0.00	0.00	0.00
Acciones y Participaciones de Capital	0.00	0.00	0.00	0.00	0.00	0.00
Compra de Títulos y Valores	0.00	0.00	0.00	0.00	0.00	0.00
Concesión de Préstamos	0.00	0.00	0.00	0.00	0.00	0.00
Inversiones en Fideicomisos, Mandatos y Otros Análogos	0.00	0.00	0.00	0.00	0.00	0.00
Otras Inversiones Financieras	0.00	0.00	0.00	0.00	0.00	0.00
Provisiones para Contingencias y Otras Erogaciones Especiales	0.00	0.00	0.00	0.00	0.00	0.00
<b>Participaciones y Aportaciones</b>	0.00	0.00	0.00	0.00	0.00	0.00
Participaciones	0.00	0.00	0.00	0.00	0.00	0.00
Aportaciones	0.00	0.00	0.00	0.00	0.00	0.00
Convenios	0.00	0.00	0.00	0.00	0.00	0.00
<b>Deuda Pública</b>	0.00	0.00	0.00	0.00	0.00	0.00
Amortización de la Deuda Pública	0.00	0.00	0.00	0.00	0.00	0.00
Intereses de la Deuda Pública	0.00	0.00	0.00	0.00	0.00	0.00
Comisiones de la Deuda Pública	0.00	0.00	0.00	0.00	0.00	0.00
Gastos de la Deuda Pública	0.00	0.00	0.00	0.00	0.00	0.00
Costo por Coberturas	0.00	0.00	0.00	0.00	0.00	0.00
Apoyos Financieros	0.00	0.00	0.00	0.00	0.00	0.00
Adeudos de Ejercicios Fiscales Anteriores (Adefas)	0.00	0.00	0.00	0.00	0.00	0.00
<b>Total del Gasto</b>	<b>10,500,491.00</b>	<b>851,787.23</b>	<b>11,352,258.23</b>	<b>10,691,903.23</b>	<b>10,691,903.23</b>	<b>660,355.00</b>

MTRO. JORGE MANUEL CÉSAR GÓMEZ  
DIRECTOR GENERAL

LIC. IGNACIO ESQUIVEL MARTINEZ  
DIRECTOR ADMINISTRATIVO

C.P. ANA LUISA SALAZAR TERRAZAS  
SUBDIRECTORA DE ADMINISTRACION

**RADIO COAHUILA**  
**Estado Analítico del Ejercicio del Presupuesto de Egresos**  
**Clasificación Funcional (Finalidad y Función)**  
**Del 01 de enero al 31 de diciembre de 2018**

Concepto	Egresos					Subejercicio
	Aprobado	Ampliaciones/ (Reducciones)	Modificado	Devengado	Pagado	
	1	2	3 = (1 + 2)	4	5	
<b>Gobierno</b>	0.00	0.00	0.00	0.00	0.00	0.00
Legislación	0.00	0.00	0.00	0.00	0.00	0.00
Justicia	0.00	0.00	0.00	0.00	0.00	0.00
Coordinación de la Política de Gobierno	0.00	0.00	0.00	0.00	0.00	0.00
Relaciones Exteriores	0.00	0.00	0.00	0.00	0.00	0.00
Asuntos Financieros y Hacendarios	0.00	0.00	0.00	0.00	0.00	0.00
Seguridad Nacional	0.00	0.00	0.00	0.00	0.00	0.00
Asuntos de Orden Público y de Seguridad Interior	0.00	0.00	0.00	0.00	0.00	0.00
Otros Servicios Generales	0.00	0.00	0.00	0.00	0.00	0.00
<b>Desarrollo Social</b>	<b>10,500,491.00</b>	<b>851,767.23</b>	<b>11,352,258.23</b>	<b>10,691,903.23</b>	<b>10,691,903.23</b>	<b>660,355.00</b>
Protección Ambiental	0.00	0.00	0.00	0.00	0.00	0.00
Vivienda y Servicios a la Comunidad	0.00	0.00	0.00	0.00	0.00	0.00
Salud	0.00	0.00	0.00	0.00	0.00	0.00
Recreación, Cultura y Otras Manifestaciones Sociales	10,500,491.00	851,767.23	11,352,258.23	10,691,903.23	10,691,903.23	660,355.00
Educación	0.00	0.00	0.00	0.00	0.00	0.00
Protección Social	0.00	0.00	0.00	0.00	0.00	0.00
Otros Asuntos Sociales	0.00	0.00	0.00	0.00	0.00	0.00
<b>Desarrollo Económico</b>	<b>0.00</b>	<b>0.00</b>	<b>0.00</b>	<b>0.00</b>	<b>0.00</b>	<b>0.00</b>
Asuntos Económicos, Comerciales y Laborales en General	0.00	0.00	0.00	0.00	0.00	0.00
Agropecuaria, Silvicultura, Pesca y Caza	0.00	0.00	0.00	0.00	0.00	0.00
Combustibles y Energía	0.00	0.00	0.00	0.00	0.00	0.00
Minería, Manufacturas y Construcción	0.00	0.00	0.00	0.00	0.00	0.00
Transporte	0.00	0.00	0.00	0.00	0.00	0.00
Comunicaciones	0.00	0.00	0.00	0.00	0.00	0.00
Turismo	0.00	0.00	0.00	0.00	0.00	0.00
Ciencia, Tecnología e Innovación	0.00	0.00	0.00	0.00	0.00	0.00
Otras Industrias y Otros Asuntos Económicos	0.00	0.00	0.00	0.00	0.00	0.00
<b>Otras no Clasificadas en Funciones Anteriores</b>	<b>0.00</b>	<b>0.00</b>	<b>0.00</b>	<b>0.00</b>	<b>0.00</b>	<b>0.00</b>
Transacciones de la Deuda Pública / Costo Financiero de la Deuda	0.00	0.00	0.00	0.00	0.00	0.00
Transferencias, Participaciones y Aportaciones entre Diferentes Niveles y Ordenes de Gobierno	0.00	0.00	0.00	0.00	0.00	0.00
Saneamiento del Sistema Financiero	0.00	0.00	0.00	0.00	0.00	0.00
Adeudos de Ejercicios Fiscales Anteriores	0.00	0.00	0.00	0.00	0.00	0.00
<b>Total del Gasto</b>	<b>10,500,491.00</b>	<b>851,767.23</b>	<b>11,352,258.23</b>	<b>10,691,903.23</b>	<b>10,691,903.23</b>	<b>660,355.00</b>

MTRO. JORGE MANUEL CÉSAR GÓMEZ  
DIRECTOR GENERAL


LIC. IGNACIO ESQUIVEL MARTINEZ  
DIRECTOR ADMINISTRATIVO

C.P ANA LUISA SALAZAR TERRAZAS  
SUBDIRECTORA DE ADMINISTRACION




**RADIO COAHUILA**  
**Endeudamiento Neto**  
 Del 01 de enero al 31 de diciembre de 2018

Identificación de Crédito o Instrumento	Contratación / Colocación	Amortización	Endeudamiento Neto
	A	B	C = A - B
<b>Créditos Bancarios</b>			
Total Créditos Bancarios	0.00	0.00	0.00
<b>Otros Instrumentos de Deuda</b>			
Total Otros Instrumentos de Deuda	0.00	0.00	0.00
<b>TOTAL</b>	<b>0.00</b>	<b>0.00</b>	<b>0.00</b>

  
 \_\_\_\_\_  
 MTRO. JORGE MANUEL CÉSAR GÓMEZ  
 DIRECTOR GENERAL

  
 \_\_\_\_\_  
 LIC. IGNACIO ESQUIVEL MARTINEZ  
 DIRECTOR ADMINISTRATIVO

  
 \_\_\_\_\_  
 C.P ANA LUISA SALAZAR TERRAZAS  
 SUBDIRECTORA DE ADMINISTRACION

RADIO COAHUILA  
Intereses de la Deuda  
Del 01 de enero al 31 de diciembre de 2018

Identificación de Crédito o Instrumento	Devengado	Pagado
<b>Créditos Bancarios</b>		
Total de Intereses de Créditos Bancarios	0.00	0.00
<b>Otros Instrumentos de Deuda</b>		
Total de Intereses de Otros Instrumentos de Deuda	0.00	0.00
<b>TOTAL</b>	<b>0.00</b>	<b>0.00</b>

  
 MTRO. JORGE MANUEL CÉSAR GÓMEZ  
 DIRECTOR GENERAL

  
 LIC. IGNACIO ESQUIVEL MARTINEZ  
 DIRECTOR ADMINISTRATIVO

  
 C.P ANA LUISA SALÁZAR TERRAZAS  
 SUBDIRECTORA DE ADMINISTRACION

**RADIO COAHUILA**  
**Indicadores de Postura Fiscal**  
 Del 01 de enero al 31 de diciembre de 2018

Concepto	Estimado	Devengado	Pagado <sup>3</sup>
I. Ingresos Presupuestarios (I=1+2)	10,500,491.00	10,329,692.78	10,329,692.78
1. Ingresos del Gobierno de la Entidad Federativa <sup>1</sup>	0.00	0.00	0.00
2. Ingresos del Sector Paraestatal <sup>1</sup>	10,500,491.00	10,329,692.78	10,329,692.78
II. Egresos Presupuestarios (II=3+4)	10,500,491.00	10,691,903.23	10,691,903.23
3. Egresos del Gobierno de la Entidad Federativa <sup>2</sup>	0.00	0.00	0.00
4. Egresos del Sector Paraestatal <sup>2</sup>	10,500,491.00	10,691,903.23	10,691,903.23
III. Balance Presupuestario (Superávit o Déficit) (III = I - II)	0.00	-362,210.45	-362,210.45
Concepto	Estimado	Devengado	Pagado <sup>3</sup>
III. Balance presupuestario (Superávit o Déficit)	0.00	-362,210.45	-362,210.45
IV. Intereses, Comisiones y Gastos de la Deuda	0.00	0.00	0.00
V. Balance Primario ( Superávit o Déficit) (V= III - IV)	0.00	-362,210.45	-362,210.45
Concepto	Estimado	Devengado	Pagado <sup>3</sup>
A. Financiamiento	0.00	0.00	0.00
B. Amortización de la deuda	0.00	0.00	0.00
C. Endeudamiento ó desendeudamiento (C = A - B)	0.00	0.00	0.00

1 Los Ingresos que se presentan son los ingresos presupuestario totales sin incluir los ingresos por financiamientos. Los Ingresos del Gobierno de la Entidad Federativa corresponden a los del Poder Ejecutivo, Legislativo Judicial y Autónomos

2 Los egresos que se presentan son los egresos presupuestarios totales sin incluir los egresos por amortización. Los egresos del Gobierno de la Entidad Federativa corresponden a los del Poder Ejecutivo, Legislativo, Judicial y Órganos Autónomos

3 Para Ingresos se reportan los ingresos recaudados; para egresos se reportan los egresos pagados

\_\_\_\_\_  
 MTRO. JORGE MANUEL CÉSAR GÓMEZ  
 DIRECTOR GENERAL

\_\_\_\_\_  
 LIC. IGNACIO ESQUIVEL MARTINEZ  
 DIRECTOR ADMINISTRATIVO

\_\_\_\_\_  
 C.P ANA LUISA SALAZAR TERRAZAS  
 SUBDIRECTORA DE ADMINISTRACION

RADIO COAHUILA

III.-INFORMACION

PROGRAMATICA

**RADIO COAHUILA**  
**Gasto por Categoría Programática**  
**Del 01 de enero al 31 de diciembre de 2018**

Concepto	Egresos					Subejercicio 6 = (3 - 4)
	Aprobado	Ampliaciones/ (Reducciones)	Modificado	Devengado	Pagado	
	1	2	3 = (1 + 2)	4	5	
<b>Programas</b>	<b>10,500,491.00</b>	<b>851,767.23</b>	<b>11,352,258.23</b>	<b>10,691,903.23</b>	<b>10,691,903.23</b>	<b>660,355.00</b>
<b>Subsidios: Sector Social y Privado o Entidades Federativas y Municipios</b>	<b>0.00</b>	<b>0.00</b>	<b>0.00</b>	<b>0.00</b>	<b>0.00</b>	<b>0.00</b>
Sujetos a Reglas de Operación	0.00	0.00	0.00	0.00	0.00	0.00
Otros Subsidios	0.00	0.00	0.00	0.00	0.00	0.00
<b>Desempeño de las Funciones</b>	<b>10,500,491.00</b>	<b>851,767.23</b>	<b>11,352,258.23</b>	<b>10,691,903.23</b>	<b>10,691,903.23</b>	<b>660,355.00</b>
Prestación de Servicios Públicos	0.00	0.00	0.00	0.00	0.00	0.00
Provisión de Bienes Públicos	0.00	0.00	0.00	0.00	0.00	0.00
Planeación, seguimiento y evaluación de políticas públicas	0.00	0.00	0.00	0.00	0.00	0.00
Promoción y fomento	10,500,491.00	851,767.23	11,352,258.23	10,691,903.23	10,691,903.23	660,355.00
Regulación y supervisión	0.00	0.00	0.00	0.00	0.00	0.00
Funciones de las Fuerzas Armadas (Únicamente Gobierno Federal)	0.00	0.00	0.00	0.00	0.00	0.00
Específicos	0.00	0.00	0.00	0.00	0.00	0.00
Proyectos de Inversión	0.00	0.00	0.00	0.00	0.00	0.00
<b>Administrativos y de Apoyo</b>	<b>0.00</b>	<b>0.00</b>	<b>0.00</b>	<b>0.00</b>	<b>0.00</b>	<b>0.00</b>
Apoyo al proceso presupuestario y para mejorar la eficiencia institucional	0.00	0.00	0.00	0.00	0.00	0.00
Apoyo a la función pública y al mejoramiento de la gestión	0.00	0.00	0.00	0.00	0.00	0.00
Operaciones ajenas	0.00	0.00	0.00	0.00	0.00	0.00
<b>Compromisos</b>	<b>0.00</b>	<b>0.00</b>	<b>0.00</b>	<b>0.00</b>	<b>0.00</b>	<b>0.00</b>
Obligaciones de cumplimiento de resolución jurisdiccional	0.00	0.00	0.00	0.00	0.00	0.00
Desastres Naturales	0.00	0.00	0.00	0.00	0.00	0.00
<b>Obligaciones</b>	<b>0.00</b>	<b>0.00</b>	<b>0.00</b>	<b>0.00</b>	<b>0.00</b>	<b>0.00</b>
Pensiones y jubilaciones	0.00	0.00	0.00	0.00	0.00	0.00
Aportaciones a la seguridad social	0.00	0.00	0.00	0.00	0.00	0.00
Aportaciones a fondos de estabilización	0.00	0.00	0.00	0.00	0.00	0.00
Aportaciones a fondos de inversión y reestructura de pensiones	0.00	0.00	0.00	0.00	0.00	0.00
<b>Programas de Gasto Federalizado (Gobierno Federal)</b>	<b>0.00</b>	<b>0.00</b>	<b>0.00</b>	<b>0.00</b>	<b>0.00</b>	<b>0.00</b>
Gasto Federalizado	0.00	0.00	0.00	0.00	0.00	0.00
Participaciones a entidades federativas y municipios	0.00	0.00	0.00	0.00	0.00	0.00
Costo financiero, deuda o apoyos a deudores y ahorradores de la banca	0.00	0.00	0.00	0.00	0.00	0.00
Adeudos de ejercicios fiscales anteriores	0.00	0.00	0.00	0.00	0.00	0.00
<b>Total del Gasto</b>	<b>10,500,491.00</b>	<b>851,767.23</b>	<b>11,352,258.23</b>	<b>10,691,903.23</b>	<b>10,691,903.23</b>	<b>660,355.00</b>


MTRO. JORGE MANUEL CÉSAR GÓMEZ  
DIRECTOR GENERAL

LIC. IGNACIO ESQUIVEL MARTINEZ  
DIRECTOR ADMINISTRATIVO

C. P. ANA LUISA SALAZAR TERRAZAS  
SUBDIRECTORA DE ADMINISTRACION

Radio Coahuila  
Programas y Proyectos de Inversion  
Del 01 de enero al 31 de diciembre de 2018


Al cierre del año 2018  
EL Organismo no cuenta con Programas ni Proyectos de Inversion



MTRO. JORGE MANUEL CÉSAR GÓMEZ  
DIRECTOR GENERAL



LIC. IGNACIO ESQUIVEL MARTINEZ  
DIRECTOR ADMINISTRATIVO



C. P ANA LUISA SALAZAR TERRAZAS  
SUBDIRECTORA DE ADMINISTRACION

Radio Coahuila  
Indicadores de Resultados  
Del 01 de enero al 31 de diciembre de 2018

Al cierre del año 2018  
EL Organismo no cuenta con Indicadores de Resultados



MTRO. JORGE MANUEL CÉSAR GÓMEZ  
DIRECTOR GENERAL




LIC. IGNACIO ESQUIVEL MARTINEZ  
DIRECTOR ADMINISTRATIVO



C.P ANA LUISA SALAZAR TERRAZAS  
SUBDIRECTORA DE ADMINISTRACION

Radio Coahuila  
El grado de cumplimiento de los objetivos  
Del 01 de enero al 31 de diciembre de 2018


Al cierre del año 2018  
EL Organismo no cuenta con Programas



MTRG. JORGE MANUEL CÉSAR GÓMEZ  
DIRECTOR GENERAL



LIC. IGNACIO ESQUIVEL MARTINEZ  
DIRECTOR ADMINISTRATIVO




C.P ANA LUISA SALAZAR TERRAZAS  
SUBDIRECTORA DE ADMINISTRACION



Radio Coahuila  
Resultados de evaluación de desempeño  
Del 01 de enero al 31 de diciembre de 2018


Al cierre del año 2018  
EL Organismo no cuenta con Programas



MTRO. JORGE MANUEL CÉSAR GÓMEZ  
DIRECTOR GENERAL



LIC. IGNACIO ESQUIVEL MARTÍNEZ  
DIRECTOR ADMINISTRATIVO



C.P. ANA LUISA SALAZAR TERRAZAS  
SUBDIRECTORA DE ADMINISTRACIÓN

RADIO COAHUILA

IV.-INFORMACION

ADICIONAL

**Ente Público: RADIO COAHUILA**  
**Relación de Bienes Muebles que componen su patrimonio**  
**Al 31 de diciembre de 2018**

Código	Descripción del Bien	Valor en libros
5110100020-1	ARCHIVERO	2099.99
5110100022-1	ARCHIVERO DE METAL	3190
5110100022-2	ARCHIVERO DE METAL	3190
5110100024-1	BANCA	3364
5110100024-2	BANCA	4060
5110100051-1	ESCRITORIO	8932
5110100052-1	ESCRITORIO DE MADERA	3306
5110100054-5	ESTANTE	800.4
5110100054-6	ESTANTE	800.4
5110100054-7	ESTANTE	800.4
5110100054-8	ESTANTE	800.4
5110100054-1	ESTANTE	661.2
5110100054-2	ESTANTE	661.2
5110100054-3	ESTANTE	661.2
5110100054-4	ESTANTE	661.2
5110100061-1	GABINETE UNIVERSAL	2876.8
5110100065-1	LIBRERO	3364
5110100065-2	LIBRERO	6032
5110100065-3	LIBRERO	6032
5110100065-4	LIBRERO	6032
5110100065-5	LIBRERO	6032
5110100069-1	MESA	979
5110100069-2	MESA	889
5110100069-3	MESA	1226.58
5110100069-4	MESA	1226.58
5110100069-5	MESA	873.83
5110100080-4	MESA DE JUNTAS	2760.8
5110100080-5	MESA DE JUNTAS	2760.8
5110100080-3	MESA DE JUNTAS	6380
5110100080-1	MESA DE JUNTAS	9860
5110100080-2	MESA DE JUNTAS	2842
5110100083-1	MESA DE TRABAJO	2494
5110100083-2	MESA DE TRABAJO	2494
5110100083-3	MESA DE TRABAJO	2494
5110100083-4	MESA DE TRABAJO	2494
5110100083-5	MESA DE TRABAJO	2494
5110100083-6	MESA DE TRABAJO	2262
5110100090-1	MESA-ESCRITORIO SUSPENDIDA O CON SOPORTES	6960
5110100090-2	MESA-ESCRITORIO SUSPENDIDA O CON SOPORTES	3132
5110100090-3	MESA-ESCRITORIO SUSPENDIDA O CON SOPORTES	3132
5110100128-1	MOBILIARIO	18499.99

*d*  
*a*

5110100128-2	MOBILIARIO	10440
5110100128-3	MOBILIARIO	1199
5110100094-1	MODULO DESARMABLE	2900
5110100104-1	PIZARRONES DE MADERA	305.9
5110100105-1	PIZARRONES DE METAL	319
5110100105-2	PIZARRONES DE METAL	319
5110100105-3	PIZARRONES DE METAL	319
5110100105-4	PIZARRONES DE METAL	319
5110100111-16	SILLA	1368.8
5110100111-13	SILLA	1368.8
5110100111-14	SILLA	1368.8
5110100111-15	SILLA	1368.8
5110100111-17	SILLA	1130.02
5110100111-18	SILLA	635
5110100111-19	SILLA	635
5110100111-1	SILLA	635
5110100111-2	SILLA	635
5110100111-3	SILLA	635
5110100111-4	SILLA	635
5110100111-5	SILLA	635
5110100111-6	SILLA	635
5110100111-7	SILLA	635
5110100111-8	SILLA	635
5110100111-10	SILLA	568.4
5110100111-11	SILLA	1392
5110100111-12	SILLA	568.4
5110100111-9	SILLA	568.4
5110100114-1	SILLA GIRATORIA	1566
5110100114-2	SILLA GIRATORIA	1148.4
5110100114-3	SILLA GIRATORIA	1148.4
5110100114-4	SILLA GIRATORIA	1914
5110100114-11	SILLA GIRATORIA	5220
5110100114-5	SILLA GIRATORIA	2412.8
5110100114-6	SILLA GIRATORIA	2412.8
5110100114-7	SILLA GIRATORIA	2412.8
5110100114-8	SILLA GIRATORIA	2412.8
5110100114-9	SILLA GIRATORIA	2412.8
5110100114-10	SILLA GIRATORIA	2412.8
5110100114-18	SILLA GIRATORIA	2412.8
5110100114-19	SILLA GIRATORIA	2412.8
5110100114-20	SILLA GIRATORIA	2412.8
5110100114-21	SILLA GIRATORIA	2412.8
5110100114-22	SILLA GIRATORIA	2412.8
5110100114-12	SILLA GIRATORIA	2412.8
5110100114-13	SILLA GIRATORIA	2412.8
5110100114-14	SILLA GIRATORIA	2412.8
5110100114-15	SILLA GIRATORIA	2412.8

d  
 Ae

5110100114-16	SILLA GIRATORIA	2412.8
5110100114-17	SILLA GIRATORIA	2412.8
5110100118-1	SILLON	10358.8
5150100106-7	BIENES INFORMÁTICOS	14500
5150100106-1	BIENES INFORMÁTICOS	11935.24
5150100106-2	BIENES INFORMÁTICOS	11935.24
5150100106-6	BIENES INFORMÁTICOS	8999
5150100106-3	BIENES INFORMÁTICOS	11343.42
5150100106-4	BIENES INFORMÁTICOS	11343.42
5150100106-5	BIENES INFORMÁTICOS	11343.42
5150100040-1	IMPRESORA	12352.76
5150100040-2	IMPRESORA	3399.15
5150100069-1	MONITOR	1566
5150100069-2	MONITOR	1566
5150100093-1	UNIDAD CENTRAL DE PROCESO (CPU)	13646.45
5150100093-2	UNIDAD CENTRAL DE PROCESO (CPU)	13646.45
5150100093-3	UNIDAD CENTRAL DE PROCESO (CPU)	13646.45
5150100093-4	UNIDAD CENTRAL DE PROCESO (CPU)	5568
5150100093-5	UNIDAD CENTRAL DE PROCESO (CPU)	5800
5150100093-6	UNIDAD CENTRAL DE PROCESO (CPU)	5800
5150100093-7	UNIDAD CENTRAL DE PROCESO (CPU)	5800
5150100095-3	UNIDAD DE ALMACENAMIENTO	1799
5150100095-1	UNIDAD DE ALMACENAMIENTO	1699
5150100105-1	VIDEO-PROYECTOR MULTIMEDIA (CAÑON)	7084.46
5190100103-1	ACONDICIONADOR AIRE	5500
5190100103-2	ACONDICIONADOR AIRE	5500
5190100136-1	CAJA FUERTE	2999
5190100277-1	EQUIPO DE ADMINISTRACION	4057.68
5190100184-1	HORNO DE MICROONDAS	999
5190100249-1	RELOJ CHECADOR	3364
5190100262-1	SOPORTE UNIVERSAL PARA TV, VIDEOGRABADORA, ETC. (PARED O TECHO)	3399
5190100022-1	TELEVISION	3290
5190100023-1	VIDEO CAMARA	1021.98
5210100028-1	EQUIPOS Y APARATOS AUDIOVISUALES	1990
5210100028-2	EQUIPOS Y APARATOS AUDIOVISUALES	4764.1
5210100028-3	EQUIPOS Y APARATOS AUDIOVISUALES	4764.1
5210100028-4	EQUIPOS Y APARATOS AUDIOVISUALES	386.9
5210100028-5	EQUIPOS Y APARATOS AUDIOVISUALES	386.9

*d*  
*ac*

5210100028-6	EQUIPOS Y APARATOS AUDIOVISUALES	2999
5210100028-7	EQUIPOS Y APARATOS AUDIOVISUALES	2999
5210100008-1	MICROFONO	2454.09
5210100008-2	MICROFONO	2454.09
5230100022-1	CAMARA FOTOGRAFICA DIGITAL	9499
5290100018-1	PANTALLA TRIPIE	2800
5410400001-1	VEHICULOS Y EQUIPO TERRESTRE DESTINADOS A SERVICIOS ADMINISTRATIVOS.	261900
5410400001-2	VEHICULOS Y EQUIPO TERRESTRE DESTINADOS A SERVICIOS ADMINISTRATIVOS.	257500
5410400001-3	VEHICULOS Y EQUIPO TERRESTRE DESTINADOS A SERVICIOS ADMINISTRATIVOS.	143800
5410400001-4	VEHICULOS Y EQUIPO TERRESTRE DESTINADOS A SERVICIOS ADMINISTRATIVOS.	454000
5620100033-1	UNIDAD ENFRIADORA DE LIQUIDOS PARA AIRE ACONDICIONADO	1499
5640100001-13	SISTEMAS DE AIRE ACONDICIONADO, CALEFACCIÓN Y DE REFRIGERACIÓN INDUSTRIAL Y COMERCIAL	19785.15
5640100001-11	SISTEMAS DE AIRE ACONDICIONADO, CALEFACCIÓN Y DE REFRIGERACIÓN INDUSTRIAL Y COMERCIAL	10000
5640100001-12	SISTEMAS DE AIRE ACONDICIONADO, CALEFACCIÓN Y DE REFRIGERACIÓN INDUSTRIAL Y COMERCIAL	10000
5640100001-1	SISTEMAS DE AIRE ACONDICIONADO, CALEFACCIÓN Y DE REFRIGERACIÓN INDUSTRIAL Y COMERCIAL	16819.01
5640100001-2	SISTEMAS DE AIRE ACONDICIONADO, CALEFACCIÓN Y DE REFRIGERACIÓN INDUSTRIAL Y COMERCIAL	16819.01
5640100001-3	SISTEMAS DE AIRE ACONDICIONADO, CALEFACCIÓN Y DE REFRIGERACIÓN INDUSTRIAL Y COMERCIAL	16819.01
5640100001-4	SISTEMAS DE AIRE ACONDICIONADO, CALEFACCIÓN Y DE REFRIGERACIÓN INDUSTRIAL Y COMERCIAL	16819.01
5640100001-5	SISTEMAS DE AIRE ACONDICIONADO, CALEFACCIÓN Y DE REFRIGERACIÓN INDUSTRIAL Y COMERCIAL	16819.01
5640100001-6	SISTEMAS DE AIRE ACONDICIONADO, CALEFACCIÓN Y DE REFRIGERACIÓN INDUSTRIAL Y COMERCIAL	16819.01

*d*  
*ce*

5640100001-7	SISTEMAS DE AIRE ACONDICIONADO, CALEFACCIÓN Y DE REFRIGERACIÓN INDUSTRIAL Y COMERCIAL	16819.01
5640100001-8	SISTEMAS DE AIRE ACONDICIONADO, CALEFACCIÓN Y DE REFRIGERACIÓN INDUSTRIAL Y COMERCIAL	16819.01
5640100001-9	SISTEMAS DE AIRE ACONDICIONADO, CALEFACCIÓN Y DE REFRIGERACIÓN INDUSTRIAL Y COMERCIAL	16819.01
5640100001-10	SISTEMAS DE AIRE ACONDICIONADO, CALEFACCIÓN Y DE REFRIGERACIÓN INDUSTRIAL Y COMERCIAL	16819.01
5650100040-1	ANTENA	13458.9
5650100042-1	ANTENA PARABOLICA	14252.63
5650100042-2	ANTENA PARABOLICA	14252.63
5650100042-3	ANTENA PARABOLICA	13458.9
5650100042-4	ANTENA PARABOLICA	12941.19
5650100217-52	EQUIPOS Y APARATOS DE COMUNICACIONES Y TELECOMUNICACIONES	11571
5650100217-53	EQUIPOS Y APARATOS DE COMUNICACIONES Y TELECOMUNICACIONES	157852.8
5650100217-12	EQUIPOS Y APARATOS DE COMUNICACIONES Y TELECOMUNICACIONES	252369.6
5650100217-13	EQUIPOS Y APARATOS DE COMUNICACIONES Y TELECOMUNICACIONES	452389.56
5650100217-14	EQUIPOS Y APARATOS DE COMUNICACIONES Y TELECOMUNICACIONES	271979.4
5650100217-15	EQUIPOS Y APARATOS DE COMUNICACIONES Y TELECOMUNICACIONES	62895.99
5650100217-16	EQUIPOS Y APARATOS DE COMUNICACIONES Y TELECOMUNICACIONES	9865.8
5650100217-17	EQUIPOS Y APARATOS DE COMUNICACIONES Y TELECOMUNICACIONES	9865.8
5650100217-18	EQUIPOS Y APARATOS DE COMUNICACIONES Y TELECOMUNICACIONES	9865.8
5650100217-19	EQUIPOS Y APARATOS DE COMUNICACIONES Y TELECOMUNICACIONES	58658.88
5650100217-20	EQUIPOS Y APARATOS DE COMUNICACIONES Y TELECOMUNICACIONES	58658.88
5650100217-21	EQUIPOS Y APARATOS DE COMUNICACIONES Y TELECOMUNICACIONES	88548.72
5650100217-22	EQUIPOS Y APARATOS DE COMUNICACIONES Y TELECOMUNICACIONES	80527.99

*d*  
*AL*

5650100217-23	EQUIPOS Y APARATOS DE COMUNICACIONES Y TELECOMUNICACIONES	9865.8
5650100217-24	EQUIPOS Y APARATOS DE COMUNICACIONES Y TELECOMUNICACIONES	79367.99
5650100217-25	EQUIPOS Y APARATOS DE COMUNICACIONES Y TELECOMUNICACIONES	9865.8
5650100217-26	EQUIPOS Y APARATOS DE COMUNICACIONES Y TELECOMUNICACIONES	84239.99
5650100217-27	EQUIPOS Y APARATOS DE COMUNICACIONES Y TELECOMUNICACIONES	9865.8
5650100217-28	EQUIPOS Y APARATOS DE COMUNICACIONES Y TELECOMUNICACIONES	85399.99
5650100217-29	EQUIPOS Y APARATOS DE COMUNICACIONES Y TELECOMUNICACIONES	9865.8
5650100217-30	EQUIPOS Y APARATOS DE COMUNICACIONES Y TELECOMUNICACIONES	85399.99
5650100217-31	EQUIPOS Y APARATOS DE COMUNICACIONES Y TELECOMUNICACIONES	9865.8
5650100217-32	EQUIPOS Y APARATOS DE COMUNICACIONES Y TELECOMUNICACIONES	85399.99
5650100217-33	EQUIPOS Y APARATOS DE COMUNICACIONES Y TELECOMUNICACIONES	9865.8
5650100217-34	EQUIPOS Y APARATOS DE COMUNICACIONES Y TELECOMUNICACIONES	85399.99
5650100217-35	EQUIPOS Y APARATOS DE COMUNICACIONES Y TELECOMUNICACIONES	9865.8
5650100217-36	EQUIPOS Y APARATOS DE COMUNICACIONES Y TELECOMUNICACIONES	85399.99
5650100217-37	EQUIPOS Y APARATOS DE COMUNICACIONES Y TELECOMUNICACIONES	9865.8
5650100217-38	EQUIPOS Y APARATOS DE COMUNICACIONES Y TELECOMUNICACIONES	79367.99
5650100217-39	EQUIPOS Y APARATOS DE COMUNICACIONES Y TELECOMUNICACIONES	9865.8
5650100217-40	EQUIPOS Y APARATOS DE COMUNICACIONES Y TELECOMUNICACIONES	84239.99
5650100217-41	EQUIPOS Y APARATOS DE COMUNICACIONES Y TELECOMUNICACIONES	9865.8
5650100217-42	EQUIPOS Y APARATOS DE COMUNICACIONES Y TELECOMUNICACIONES	82847.99

*d*  
*ca*




5650100217-43	EQUIPOS Y APARATOS DE COMUNICACIONES Y TELECOMUNICACIONES	9865.8
5650100217-44	EQUIPOS Y APARATOS DE COMUNICACIONES Y TELECOMUNICACIONES	9865.8
5650100217-45	EQUIPOS Y APARATOS DE COMUNICACIONES Y TELECOMUNICACIONES	82267.99
5650100217-46	EQUIPOS Y APARATOS DE COMUNICACIONES Y TELECOMUNICACIONES	86559.99
5650100217-47	EQUIPOS Y APARATOS DE COMUNICACIONES Y TELECOMUNICACIONES	9865.8
5650100217-48	EQUIPOS Y APARATOS DE COMUNICACIONES Y TELECOMUNICACIONES	85399.99
5650100217-49	EQUIPOS Y APARATOS DE COMUNICACIONES Y TELECOMUNICACIONES	9865.8
5650100217-50	EQUIPOS Y APARATOS DE COMUNICACIONES Y TELECOMUNICACIONES	83427.99
5650100217-51	EQUIPOS Y APARATOS DE COMUNICACIONES Y TELECOMUNICACIONES	9865.8
5650100217-1	EQUIPOS Y APARATOS DE COMUNICACIONES Y TELECOMUNICACIONES	17400
5650100217-2	EQUIPOS Y APARATOS DE COMUNICACIONES Y TELECOMUNICACIONES	11600
5650100217-3	EQUIPOS Y APARATOS DE COMUNICACIONES Y TELECOMUNICACIONES	81718.68
5650100217-4	EQUIPOS Y APARATOS DE COMUNICACIONES Y TELECOMUNICACIONES	16124
5650100217-5	EQUIPOS Y APARATOS DE COMUNICACIONES Y TELECOMUNICACIONES	16124
5650100217-6	EQUIPOS Y APARATOS DE COMUNICACIONES Y TELECOMUNICACIONES	16124
5650100217-7	EQUIPOS Y APARATOS DE COMUNICACIONES Y TELECOMUNICACIONES	25636
5650100217-8	EQUIPOS Y APARATOS DE COMUNICACIONES Y TELECOMUNICACIONES	9860
5650100217-9	EQUIPOS Y APARATOS DE COMUNICACIONES Y TELECOMUNICACIONES	855
5650100217-10	EQUIPOS Y APARATOS DE COMUNICACIONES Y TELECOMUNICACIONES	855
5650100217-11	EQUIPOS Y APARATOS DE COMUNICACIONES Y TELECOMUNICACIONES	19720

*[Handwritten signature]*

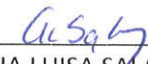
*[Handwritten initials]*

*[Large handwritten signature]*

5650100150-1	RADIO ONDA CORTA Y/O LARGA (TRANSMISOR Y RECEPTOR)	1287.54
5650100152-1	RADIO RECEPTOR FM-WT	1200
5650100185-1	TELEFONO CELULAR	3819
5650100195-3	TRANSMISOR DE SEÑAL	50443.76
5650100195-4	TRANSMISOR DE SEÑAL	64542.4
5650100195-5	TRANSMISOR DE SEÑAL	62312.88
5650100195-1	TRANSMISOR DE SEÑAL	150127.2
5650100195-2	TRANSMISOR DE SEÑAL	59345.6
5650100195-6	TRANSMISOR DE SEÑAL	152650.55
5660100137-9	REGULADOR CORRIENTE, VOLTAJE Y DE TENSION	8427.4
5660100137-10	REGULADOR CORRIENTE, VOLTAJE Y DE TENSION	8427.4
5660100137-11	REGULADOR CORRIENTE, VOLTAJE Y DE TENSION	495.01
5660100137-12	REGULADOR CORRIENTE, VOLTAJE Y DE TENSION	9988.76
5660100137-13	REGULADOR CORRIENTE, VOLTAJE Y DE TENSION	1390
5660100137-1	REGULADOR CORRIENTE, VOLTAJE Y DE TENSION	185600
5660100137-2	REGULADOR CORRIENTE, VOLTAJE Y DE TENSION	350
5660100137-3	REGULADOR CORRIENTE, VOLTAJE Y DE TENSION	12256.56
5660100137-4	REGULADOR CORRIENTE, VOLTAJE Y DE TENSION	12256.56
5660100137-5	REGULADOR CORRIENTE, VOLTAJE Y DE TENSION	12256.56
5660100137-6	REGULADOR CORRIENTE, VOLTAJE Y DE TENSION	12256.56
5660100137-7	REGULADOR CORRIENTE, VOLTAJE Y DE TENSION	10909.8
5660100137-8	REGULADOR CORRIENTE, VOLTAJE Y DE TENSION	12256.56
	ERROR AL MOMENTO DEL REGISTRO CONTABLE DE BICICLETAS	6420.01
		<b>5,773,391.96</b>

  
 MTR. JORGE MANUEL CÉSAR GÓMEZ  
 DIRECTOR GENERAL

  
 LIC. IGNACIO ESQUIVEL MARTINEZ  
 DIRECTOR ADMINISTRATIVO

  
 C.P ANA LUISA SALAZAR TERRAZAS  
 SUBDIRECTORA ADMINISTRATIVA

**RADIO COAHUILA**

**Relación de Bienes Inmuebles que componen su patrimonio**

**Al 31 de diciembre de 2018**

Código	Descripción del Bien	Valor en libros
	Obra publica, adecuacion de las nuevas oficinas y nueva estacion de Radio Coahuila	\$ 3,906,377.27
	Rehabilitacion de las oficinas de Radio Coahuila	\$ 99,191.58
		\$ 4,005,568.85



MTRO. JORGE MANUEL CÉSAR GÓMEZ  
DIRECTOR GENERAL



LIC. IGNACIO ESQUIVEL MARTINEZ  
DIRECTOR ADMINISTRATIVO



C.P ANA LUSA SALAZAR TERRAZAS  
SUBDIRECTORA ADMINISTRATIVA

Radio Coahuila		
Relación de cuentas bancarias productivas específicas		
Fondo, Programa o Convenio	Datos de la Cuenta Bancaria	
	Institución Bancaria	Número de Cuenta
CONTRATO	Banco Mercantil del Norte S.A	418148828
CONTRATO	Banco Mercantil del Norte S.A	440697167



LIC. JORGE MANUEL CÉSAR GÓMEZ  
DIRECTOR GENERAL



LIC. IGNACIO ESQUIVEL MARTINEZ  
DIRECTOR ADMINISTRATIVO



C.P ANA LUISA SALAZAR TERRAZAS  
SUBDIRECTORA DE ADMINISTRACION

Radio Coahuila  
Reporte de esquemas bursatiles y de cobertura financiera  
Del 01 de enero al 31 de diciembre del 2018


No Aplica



MTRO. JORGE MANUEL CÉSAR GÓMEZ  
DIRECTOR GENERAL



LIC. IGNACIO ESQUIVEL MARTINEZ  
DIRECTOR ADMINISTRATIVO




C.P. ANA LUISA SALAZAR TERRAZAS  
SUBDIRECTORA ADMINISTRATIVA

Entidad Federativa/Municipio: \_\_\_\_\_  
Formato del ejercicio y destino de gasto federalizado y reintegros  
A Diciembre del 2018

Programa o Fondo	Destino de los Recursos	Ejercicio		Reintegro
		DEVENGADO	PAGADO	
NO APLICA				


  
\_\_\_\_\_  
MTRO. JORGE MANUEL CESAR GOMEZ  
DIRECTOR GENERAL

  
\_\_\_\_\_  
LIC. IGNACIO ESQUIVEL MARTINEZ  
DIRECTOR ADMINISTRATIVO

  
\_\_\_\_\_  
C.P ANA LUISA SALAZAR TERRAZAS  
SUBDIRECTORA ADMINISTRATIVA

Radio Coahuila  
Contratos de proyectos para prestacion de Servicios (PPS)  
Del 01 de enero al 31 de diciembre de 2018


Al cierre del ejercicio Fiscal 2018, el Organismo no cuenta con contratos de proyectos para prestacion de Servicios (PPS)



LIC. JORGE MANUEL CÉSAR GÓMEZ  
DIRECTOR GENERAL



LIC. IGNACIO ESQUIVEL MARTINEZ  
DIRECTOR ADMINISTRATIVO



C.P. ANA LUISA SALAZAR TERRAZAS  
SUBDIRECTORA ADMINISTRATIVA



CONCILIACION BANCARIA

RADIO COAHUILA

BANCO MERCANTIL DEL NORTE SA. (BANORTE)

No. 0418148828

Fecha de Corte 31/01/2018

<b>Saldo Estado de cuenta</b>				\$ 371,002.59
<b>Menos: Cheques Transito</b>				
<b>Beneficiario</b>	<b>No. Cheque</b>	<b>Fecha en que se giró (según contabilidad)</b>	<b>Valor</b>	
EDNA DAVILA MATA (NOMINA RETENIDA POR RENUNCIA)	142	19/09/2016	\$ 1,067.56	
MAGDALENA GARCIA (NOMINA RETENIDA POR RENUNCIA)		11/04/2017	\$ 3,053.56	
ISRAEL RODRIGUEZ FERMIN	365	31/01/2018	\$ 2,500.00	
LILIA CATALINA MIRAMONTES CONTRERAS	364	31/01/2018	\$ 2,750.00	
LILIA CATALINA MIRAMONTES CONTRERAS	356	15/01/2018	\$ 2,750.00	
JOSE F. CONTRERAS IBARRA	366	31/01/2018	\$ 5,000.00	
			\$ -	\$ -17,121.12
<b>Saldo Conciliado</b>				<b>\$ 353,881.47</b>
<b>Saldo Auxiliar</b>				<b>\$ 353,881.47</b>
<b>DIFERENCIA</b>				<b>\$ -</b>







CONCILIACION BANCARIA

RADIO COAHUILA

BANCO MERCANTIL DE NORTE SA. (BANORTE)

No. 0418148828

Fecha de Corte 28/02/2018

Saldo Estado de cuenta					\$ 509,524.16
Menos: Cheques Transito					
Beneficiario	No. Cheque	Fecha en que se giró (según contabilidad)	Valor		
EDNA DAVILA MATA (NOMINA RETENIDA POR RENUNCIA)	142	19/09/2016	\$ 1,067.56		
MAGDALENA GARCIA (NOMINA RETENIDA POR RENUNCIA)		11/04/2017	\$ 3,053.56		
ANTONIO GOMEZ VILLANUEVA (NOMINA RETENIDA POR RENUNCIA)		14/02/2018	\$ 9,286.89		
ANTONIO GOMEZ VILLANUEVA (NOMINA RETENIDA POR RENUNCIA)		27/02/2018	\$ 9,028.01		
JORGE PERALES VELAZQUEZ	383	28/02/2018	\$ 2,784.00		
LILIA CATALINA MIRAMONTES CONTRERAS	384	28/02/2018	\$ 2,750.00		
SONIA JAZMIN BETANCOURT POLENDO	385	28/02/2018	\$ 2,100.00		
JOSE FELICIANO CONTRERAS IBARRA	382	28/02/2018	\$ 5,000.00		
			\$ -		\$ -35,070.02
Saldo Conciliado					\$ 474,454.14
Saldo Auxiliar					\$ 474,454.14
DIFERENCIA					\$ -



**CONCILIACION BANCARIA**

**RADIO COAHUILA**

**BANCO MERCANTIL DEL NORTE SA. (BANORTE)**

**No. 0440697167**

*Fecha de Corte* 28/02/2018

<b>Saldo Estado de cuenta</b>				\$ 15,999.60
<b>Menos: Cheques Transito</b>				
<b>Beneficiario</b>	<b>No. Cheque</b>	<b>Fecha en que se giró (según contabilidad)</b>	<b>Valor</b>	
			\$ -	
			\$ -	
			\$ -	
			\$ -	
			\$ -	
<b>Saldo Conciliado</b>				<u>\$ 15,999.60</u>
<b>Saldo Auxiliar</b>				<u>\$ 15,999.60</u>
<b>DIFERENCIA</b>				\$ -

*Al Salo*



CONCILIACION BANCARIA

RADIO COAHUILA

BANCO MERCANTIL DE NORTE SA. (BANORTE)

No. 0418148828

Fecha de Corte 31/03/2018

Saldo Estado de cuenta				\$ 653,542.91
Menos: Cheques Transito				
Beneficiario	No. Cheque	Fecha en que se giró (según contabilidad)	Valor	
EDNA DAVILA MATA (NOMINA RETENIDA POR RENUNCIA)	142	19/09/2016	\$ 1,067.56	
MAGDALENA GARCIA (NOMINA RETENIDA POR RENUNCIA)		11/04/2017	\$ 3,053.56	
ANTONIO GOMEZ VILLANUEVA (NOMINA RETENIDA POR RENUNCIA)		14/02/2018	\$ 9,286.89	
ANTONIO GOMEZ VILLANUEVA (NOMINA RETENIDA POR RENUNCIA)		27/02/2018	\$ 9,028.01	
ANTONIO GOMEZ VILLANUEVA (NOMINA RETENIDA POR RENUNCIA)		14/03/2018	\$ 8,356.34	
ANTONIO GOMEZ VILLANUEVA (NOMINA RETENIDA POR RENUNCIA)		23/03/2018	\$ 9,233.01	
JOSE FELICIANO CONTRERAS	400	26/03/2018	\$ 5,000.00	
SONIA JASMIN BETANCOURT POLENDO	396	26/03/2018	\$ 2,100.00	
			\$ -	\$ -47,125.37
Saldo Conciliado				\$ 606,417.54
Saldo Auxiliar				\$ 606,417.54
DIFERENCIA				\$ -

*Handwritten signature*  
Alvarez

*Handwritten signature*



**CONCILIACION BANCARIA**

**RADIO COAHUILA**

**BANCO MERCANTIL DEL NORTE SA. (BANORTE)**

**No. 0440697167**

*Fecha de Corte* 31/03/2018

<b>Saldo Estado de cuenta</b>				\$ 15,709.60
<b>Menos: Cheques Transito</b>				
Beneficiario	No. Cheque	Fecha en que se giró (según contabilidad)	Valor	
			\$ -	
			\$ -	
			\$ -	
			\$ -	
			\$ -	
			\$ -	\$ -
<b>Saldo Conciliado</b>				<u>\$ 15,709.60</u>
<b>Saldo Auxiliar</b>				<u>\$ 15,709.60</u>
<b>DIFERENCIA</b>				\$ -

Al Sa



CONCILIACION BANCARIA

RADIO COAHUILA

BANCO MERCANTIL DE NORTE SA. (BANORTE)

No. 0418148828

Fecha de Corte 30/04/2018

<b>Saldo Estado de cuenta</b>			\$ 692,362.36
<b>Menos: Cheques Transito</b>			
Beneficiario	No. Cheque	Fecha en que se giró (según contabilidad)	Valor
EDNA DAVILA MATA (NOMINA RETENIDA POR RENUNCIA)	142	19/09/2016	\$ 1,067.56
MAGDALENA GARCIA (NOMINA RETENIDA POR RENUNCIA)		11/04/2017	\$ 3,053.56
ANTONIO GOMEZ VILLANUEVA (NOMINA RETENIDA POR RENUNCIA)		14/02/2018	\$ 9,286.89
ANTONIO GOMEZ VILLANUEVA (NOMINA RETENIDA POR RENUNCIA)		27/02/2018	\$ 9,028.01
ANTONIO GOMEZ VILLANUEVA (NOMINA RETENIDA POR RENUNCIA)		14/03/2018	\$ 8,356.34
ANTONIO GOMEZ VILLANUEVA (NOMINA RETENIDA POR RENUNCIA)		23/03/2018	\$ 9,233.01
ANTONIO GOMEZ VILLANUEVA (NOMINA RETENIDA POR RENUNCIA)		12/04/2018	\$ 9,233.01
RUSVELT ANTONIO CERDA PERERA	426	30/04/2018	\$ 7,500.00
			\$ -
			\$ -
			\$ -
			\$ -56,758.38
<b>Saldo Conciliado</b>			<u>\$ 635,603.98</u>
<b>Saldo Auxiliar</b>			<u>\$ 635,603.98</u>
<b>DIFERENCIA</b>			\$ -



**CONCILIACION BANCARIA**

**RADIO COAHUILA**

**BANCO MERCANTIL DEL NORTE SA. (BANORTE)**

No. 0440697167

Fecha de Corte 30/04/2018

<b>Saldo Estado de cuenta</b>				\$ 15,419.60
<b>Menos:</b> Cheques Transito				
Beneficiario	No. Cheque	Fecha en que se giró (según contabilidad)	Valor	
			\$ -	
			\$ -	
			\$ -	
			\$ -	
			\$ -	\$ -
<b>Saldo Conciliado</b>				<u>\$ 15,419.60</u>
<b>Saldo Auxiliar</b>				<u>\$ 15,419.60</u>
<b>DIFERENCIA</b>				\$ -

*[Handwritten signature]*  
*Asub*

*[Handwritten signature]*



CONCILIACION BANCARIA

RADIO COAHUILA

BANCO MERCANTIL DE NORTE SA. (BANORTE)

No. 0418148828

Fecha de Corte 31/05/2018

<b>Saldo Estado de cuenta</b>				\$ 226,992.27
<b>Menos: Cheques Transito</b>				
Beneficiario	No. Cheque	Fecha en que se giró (según contabilidad)	Valor	
EDNA DAVILA MATA (NOMINA RETENIDA POR RENUNCIA)	142	19/09/2016	\$ 1,067.56	
MAGDALENA GARCIA (NOMINA RETENIDA POR RENUNCIA)		11/04/2017	\$ 3,053.56	
JOSE FELICIANO CONTRERAS IBARRA	440	31/05/2018	\$ 5,000.00	
CINTHIA BERENICE GAMEZ OBREGON	441	31/05/2018	\$ 2,500.00	
SONIA JASMIN BETANCOURT POLENDO	439	31/05/2018	\$ 2,100.00	\$ -13,721.12
<b>Saldo Conciliado</b>				<u>\$ 213,271.15</u>
<b>Saldo Auxiliar</b>				<u>\$ 213,271.15</u>
<b>DIFERENCIA</b>				\$ -

  
A. Saly







CONCILIACION BANCARIA

RADIO COAHUILA

BANCO MERCANTIL DEL NORTE SA. (BANORTE)

No. 0440697167

Fecha de Corte 31/05/2018

<b>Saldo Estado de cuenta</b>				\$	15,129.60
<b>Menos:</b> Cheques Transito					
Beneficiario	No. Cheque	Fecha en que se giró (según contabilidad)	Valor		
			\$	-	
			\$	-	
			\$	-	
			\$	-	
			\$	-	
			\$	-	\$ -
<b>Saldo Conciliado</b>				\$	<u>15,129.60</u>
<b>Saldo Auxiliar</b>				\$	<u>15,129.60</u>
<b>DIFERENCIA</b>				\$	-

  
A. S. S. S.





CONCILIACION BANCARIA

RADIO COAHUILA

BANCO MERCANTIL DEL NORTE SA. (BANORTE)

No. 0418148828

Fecha de Corte 30/06/2018

<b>Saldo Estado de cuenta</b>				\$ 141,593.61
<b>Menos: Cheques Transito</b>				
Beneficiario	No. Cheque	Fecha en que se giró (según contabilidad)	Valor	
EDNA DAVILA MATA (NOMINA RETENIDA POR RENUNCIA)	142	19/09/2016	\$ 1,067.56	
MAGDALENA GARCIA (NOMINA RETENIDA POR RENUNCIA)		11/04/2017	\$ 3,053.56	
JOSE FELICIANO CONTRERAS IBARRA	456	29/06/2018	\$ 5,000.00	
SONIA JASMIN BETANCOURT POLENDO	455	29/06/2018	\$ 2,100.00	
				\$ -11,221.12
<b>Saldo Conciliado</b>				<u>\$ 130,372.49</u>
<b>Saldo Auxiliar</b>				<u>\$ 130,372.49</u>
<b>DIFERENCIA</b>				\$ -

Handwritten signatures in blue ink, including a large signature and a smaller one to the right.





CONCILIACION BANCARIA

RADIO COAHUILA

BANCO MERCANTIL DEL NORTE SA. (BANORTE)

No. 0418148828

Fecha de Corte 31/07/2018

<b>Saldo Estado de cuenta</b>				\$ 509,975.36
<b>Menos: Cheques Transito</b>				
Beneficiario	No. Cheque	Fecha en que se giró (según contabilidad)	Valor	
EDNA DAVILA MATA (NOMINA RETENIDA POR RENUNCIA)	142	19/09/2016	\$ 1,067.56	
MAGDALENA GARCIA (NOMINA RETENIDA POR RENUNCIA)		11/04/2017	\$ 3,053.56	
GERARDO BALLESTEROS ALVARADO (PRIMA VACACIONAL RETENIDA POR RENUENCIA)	57303	23/07/2018	\$ 1,327.94	
NALLELY G. PONCE HERNANDEZ	524	31/07/2018	\$ 9,000.00	
				\$ -14,449.06
				<b>Saldo Conciliado</b>
				\$ 495,526.30
				<b>Saldo Auxiliar</b>
				\$ 495,526.30
				<b>DIFERENCIA</b>
				\$ -



Ar. Saby





**CONCILIACION BANCARIA**


**RADIO COAHUILA**


**BANCO MERCANTIL DEL NORTE SA. (BANORTE)**

No. 0440697167

Fecha de Corte 31/07/2018

<b>Saldo Estado de cuenta</b>				\$ 14,549.60
<b>Menos:</b> Cheques Transito				
Beneficiario	No. Cheque	Fecha en que se giró (según contabilidad)	Valor	
			\$ -	
			\$ -	
			\$ -	
			\$ -	
			\$ -	
			\$ -	
<b>Saldo Conciliado</b>				<u>\$ 14,549.60</u>
<b>Saldo Auxiliar</b>				<u>\$ 14,549.60</u>
<b>DIFERENCIA</b>				\$ -

  
 Cu Salg





CONCILIACION BANCARIA

RADIO COAHUILA

BANCO MERCANTIL DEL NORTE SA. (BANORTE)

No. 0418148828

Fecha de Corte 31/08/2018

<b>Saldo Estado de cuenta</b>				\$ 350,115.11
<b>Menos: Cheques Transito</b>				
Beneficiario	No. Cheque	Fecha en que se giró (según contabilidad)	Valor	
EDNA DAVILA MATA (NOMINA RETENIDA POR RENUNCIA)	142	19/09/2016	\$ 1,067.56	
MAGDALENA GARCIA (NOMINA RETENIDA POR RENUNCIA)		11/04/2017	\$ 3,053.56	
GERARDO BALLESTEROS ALVARADO (PRIMA VACACIONAL RETENIDA POR RENUNCIA)	57303	23/07/2018	\$ 1,327.94	
MARIANA MARTINEZ CARMONA	545	31/08/2018	\$ 3,151.72	
NALLELY GUADALUPE PONCE HERNANDEZ	544	31/08/2018	\$ 9,000.00	
				\$ -17,600.78
<b>Saldo Conciliado</b>				\$ <u>332,514.33</u>
<b>Saldo Auxiliar</b>				\$ <u>332,514.33</u>
<b>DIFERENCIA</b>				\$ -



Alvarez





**CONCILIACION BANCARIA**

**RADIO COAHUILA**

**BANCO MERCANTIL DEL NORTE SA. (BANORTE)**

No. 0440697167

Fecha de Corte 31/08/2018

<b>Saldo Estado de cuenta</b>				\$ 14,259.60
<b>Menos:</b> Cheques Transito				
Beneficiario	No. Cheque	Fecha en que se giró (según contabilidad)	Valor	
			\$ -	
			\$ -	
			\$ -	
			\$ -	
			\$ -	
			\$ -	\$ -
<b>Saldo Conciliado</b>				\$ 14,259.60
<b>Saldo Auxiliar</b>				\$ 14,259.60
<b>DIFERENCIA</b>				\$ -

Two handwritten signatures in blue ink are present at the bottom of the document. The signature on the left is a large, stylized loop with a long horizontal stroke extending to the left, with the name 'Ar. S. Ar. S.' written below it. The signature on the right is a more compact, cursive signature.



CONCILIACION BANCARIA

RADIO COAHUILA

BANCO MERCANTIL DEL NORTE SA. (BANORTE)

No. 0418148828

Fecha de Corte 30/09/2018

<b>Saldo Estado de cuenta</b>				\$ 285,806.63
<b>Menos: Cheques Transito</b>				
Beneficiario	No. Cheque	Fecha en que se giró (según contabilidad)	Valor	
EDNA DAVILA MATA (NOMINA RETENIDA POR RENUNCIA)	142	19/09/2016	\$ 1,067.56	
MAGDALENA GARCIA (NOMINA RETENIDA POR RENUNCIA)		11/04/2017	\$ 3,053.56	
GERARDO BALLESTEROS ALVARADO (PRIMA VACACIONAL RETENIDA POR RENUENCIA)	57303	23/07/2018	\$ 1,327.94	
ANTONIO GOMEZ VILLANUEVA (FINIQUITO)		13/09/2018	\$ 5,794.35	
SONIA J. BETANCOURT POLENDO	551	28/09/2018	\$ 2,100.00	
			\$ -	
			\$ -	\$ -13,343.41
<b>Saldo Conciliado</b>				<u>\$ 272,463.22</u>
<b>Saldo Auxiliar</b>				<u>\$ 272,463.22</u>
<b>DIFERENCIA</b>				\$ -



As Saly





**CONCILIACION BANCARIA**



**RADIO COAHUILA**

**BANCO MERCANTIL DEL NORTE SA. (BANORTE)**

**No. 0440697167**

*Fecha de Corte* 30/09/2018

<b>Saldo Estado de cuenta</b>				\$ 1,295.09
<b>Menos:</b> Cheques Transito				
Beneficiario	No. Cheque	Fecha en que se giró (según contabilidad)	Valor	
			\$ -	
			\$ -	
			\$ -	
			\$ -	
			\$ -	
			\$ -	\$ -
<b>Saldo Conciliado</b>				<u>\$ 1,295.09</u>
<b>Saldo Auxiliar</b>				<u>\$ 1,295.09</u>
<b>DIFERENCIA</b>				\$ -

  
  
*A. Sahy*



CONCILIACION BANCARIA

RADIO COAHUILA

BANCO MERCANTIL DEL NORTE SA. (BANORTE)

No. 0418148828

Fecha de Corte 31/10/2018

<b>Saldo Estado de cuenta</b>				\$ 268,574.71
<b>Menos: Cheques Transito</b>				
Beneficiario	No. Cheque	Fecha en que se giró (según contabilidad)	Valor	
EDNA DAVILA MATA (NOMINA RETENIDA POR RENUNCIA)	142	19/09/2016	\$ 1,067.56	
MAGDALENA GARCIA (NOMINA RETENIDA POR RENUNCIA)		11/04/2017	\$ 3,053.56	
GERARDO BALLESTEROS ALVARADO (PRIMA VACACIONAL RETENIDA POR RENUECIA)	57303	23/07/2018	\$ 1,327.94	
ANTONIO GOMEZ VILLANUEVA (FINIQUITO)		13/09/2018	\$ 5,794.35	
JOSE FELICIANO CONTRERAS IBARRA	559	01/11/2018	\$ 5,000.00	
			\$ -	\$ -16,243.41
<b>Saldo Conciliado</b>				\$ 252,331.30
<b>Saldo Auxiliar</b>				\$ 252,331.30
<b>DIFERENCIA</b>				\$ -

Two large handwritten signatures in blue ink are present. One is a large, stylized signature on the left, and the other is a smaller, more legible signature on the right. Below the signatures, the name 'Cruz' is written in a cursive script.



**CONCILIACION BANCARIA**

**RADIO COAHUILA**

**BANCO MERCANTIL DEL NORTE SA. (BANORTE)**

No. 0440697167

Fecha de Corte 31/10/2018

<b>Saldo Estado de cuenta</b>		\$ 13,969.60
<b>Menos: Cheques Transito</b>		
<b>Beneficiario</b>	<b>No. Cheque</b>	<b>Fecha en que se giró (según contabilidad)</b>
		\$ -
		\$ -
		\$ -
		\$ -
		\$ -
<b>Saldo Conciliado</b>		\$ 13,969.60
<b>Saldo Auxiliar</b>		\$ 13,969.60
<b>DIFERENCIA</b>		\$ -









**CONCILIACION BANCARIA**

**RADIO COAHUILA**

**BANCO MERCANTIL DEL NORTE SA. (BANORTE)**

**No. 0440697167**

*Fecha de Corte* 31/12/2018

<b>Saldo Estado de cuenta</b>				\$	-
<b>Menos: Cheques Transito</b>					
Beneficiario	No. Cheque	Fecha en que se giró (según contabilidad)	Valor		
			\$	-	
			\$	-	
			\$	-	
			\$	-	
			\$	-	
<b>Saldo Conciliado</b>				\$	-
<b>Saldo Auxiliar</b>				\$	-1,513.24
<b>DIFERENCIA</b>				\$	1,513.24

AcSaly

CONFIRMACIÓN DE SALDOS DE CUENTAS DE CHEQUES

FECHA DE OPERACIÓN: 12/04/2019

HORA: 09:25

SUCURSAL: 0563 SALTILLO CARRANZA

RADIO COAHUILA

SUCURSAL: 0563 SALTILLO CARRANZA

Muy Señores nuestros:

Los saldos que muestran nuestros Registros en las fechas indicadas, son las siguientes:

Cuentas Acreedoras	Cuenta Número	Moneda	Saldos al: 31/12/2018
Cuenta de Cheques	0418148828	PESOS	22.136.56

Atentamente,

BANCO MERCANTIL DEL NORTE, S.A.  
INSTITUCION DE BANCA MULTIPLE  
GRUPO FINANCIERO BANORTE

0563 SALTILLO CARRANZA  
CARRANZA, COAHUILA DE ZARAGOZA  
MEXICO



FIRMA FUNCIONARIO AUTORIZADO



FIRMA FUNCIONARIO AUTORIZADO



FIRMA DE CONFORMIDAD DEL CLIENTE



CONFIRMACIÓN DE SALDOS DE CUENTAS DE CHEQUES

FECHA DE OPERACIÓN: 12/04/2019

HORA: 09:25

SUCURSAL: 0563 SALTILLO CARRANZA

RÁDIO COAHUILA

SUCURSAL: 0563 SALTILLO CARRANZA

Muy Señores nuestros:

Los saldos que muestran nuestros Registros en las fechas indicadas, son las siguientes:

Cuentas Acreedoras	Cuenta Número	Moneda	Saldos al: 31/12/2018
Cuenta de Cheques	0440697167	PESOS	12,890.80

Atentamente,

BANCO MERCANTIL DEL NORTE, S.A.  
INSTITUCION DE BANCA MULTIPLE  
GRUPO FINANCIERO BANORTE

*[Faint stamp]*

  
FIRMA FUNCIONARIO AUTORIZADO

  
FIRMA FUNCIONARIO AUTORIZADO

  
FIRMA DE CONFORMIDAD DEL CLIENTE

RADIO COAHUILA

V.-LEY DE DISCIPLINA

FINANCIERA


**RADIO COAHUILA**  
**Estado de Situación Financiera Detallado - LDF**  
**Al 31 de diciembre de 2018 y 2017 (b)**  
**(PESOS)**

Concepto (c)	31 de diciembre de 2018 (d)	31 de diciembre de 2017 (e)	Concepto (c)	31 de diciembre de 2018 (d)	31 de diciembre de 2017 (e)
<b>ACTIVO</b>			<b>PASIVO</b>		
<b>Activo Circulante</b>			<b>Pasivo Circulante</b>		
a. Efectivo y Equivalentes (a=a1+a2+a3+a4+a5+a6+a7)	191,804.80	507,555.50	a. Cuentas por Pagar a Corto Plazo (a=a1+a2+a3+a4+a5+a6+a7+a8+a9)	232,740.51	132,245.54
a1) Efectivo	196,084.78	315,836.68	a1) Servicios Personales por Pagar a Corto Plazo	0.00	0.00
a2) Bancos/Tesorería	-4,279.98	191,718.82	a2) Proveedores por Pagar a Corto Plazo	0.00	0.00
a3) Bancos/Dependencias y Otros	0.00	0.00	a3) Contratistas por Obras Públicas por Pagar a Corto Plazo	0.00	0.00
a4) Inversiones Temporales (Hasta 3 meses)	0.00	0.00	a4) Participaciones y Aportaciones por Pagar a Corto Plazo	0.00	0.00
a5) Fondos con Afectación Específica	0.00	0.00	a5) Transferencias Otorgadas por Pagar a Corto Plazo	0.00	0.00
a6) Depósitos de Fondos de Terceros en Garantía y/o Administración	0.00	0.00	a6) Intereses, Comisiones y Otros Gastos de la Deuda Pública por Pagar a Corto Plazo	0.00	0.00
a7) Otros Efectivos y Equivalentes	0.00	0.00	a7) Retenciones y Contribuciones por Pagar a Corto Plazo	232,740.51	132,245.54
b. Derechos a Recibir Efectivo o Equivalentes (b=b1+b2+b3+b4+b5+b6+b7)	92,094.35	82,696.54	a8) Devoluciones de la Ley de Ingresos por Pagar a Corto Plazo	0.00	0.00
b1) Inversiones Financieras de Corto Plazo	0.00	0.00	a9) Otras Cuentas por Pagar a Corto Plazo	0.00	0.00
b2) Cuentas por Cobrar a Corto Plazo	0.00	0.00	b. Documentos por Pagar a Corto Plazo (b=b1+b2+b3)	0.00	0.00
b3) Deudores Diversos por Cobrar a Corto Plazo	73,538.47	79,241.45	b1) Documentos Comerciales por Pagar a Corto Plazo	0.00	0.00
b4) Ingresos por Recuperar a Corto Plazo	0.00	0.00	b2) Documentos con Contratistas por Obras Públicas por Pagar a Corto Plazo	0.00	0.00
b5) Deudores por Anticipos de la Tesorería a Corto Plazo	0.00	0.00	b3) Otros Documentos por Pagar a Corto Plazo	0.00	0.00
b6) Préstamos Otorgados a Corto Plazo	0.00	0.00	c. Porción a Corto Plazo de la Deuda Pública a Largo Plazo (c=c1+c2)	0.00	0.00
b7) Otros Derechos a Recibir Efectivo o Equivalentes a Corto Plazo	18,555.88	3,455.09	c1) Porción a Corto Plazo de la Deuda Pública	0.00	0.00
c. Derechos a Recibir Bienes o Servicios (c=c1+c2+c3+c4+c5)	44,637.41	0.00	c2) Porción a Corto Plazo de Arrendamiento Financiero	0.00	0.00
c1) Anticipo a Proveedores por Adquisición de Bienes y Prestación de Servicios a Corto Plazo	28,474.11	0.00	d. Títulos y Valores a Corto Plazo	0.00	0.00
c2) Anticipo a Proveedores por Adquisición de Bienes Inmuebles y Muebles a Corto Plazo	16,163.30	0.00	e. Pasivos Diferidos a Corto Plazo (e=e1+e2+e3)	0.00	0.00
c3) Anticipo a Proveedores por Adquisición de Bienes Intangibles a Corto Plazo	0.00	0.00	e1) Ingresos Cobrados por Adelantado a Corto Plazo	0.00	0.00
c4) Anticipo a Contratistas por Obras Públicas a Corto Plazo	0.00	0.00	e2) Intereses Cobrados por Adelantado a Corto Plazo	0.00	0.00
c5) Otros Derechos a Recibir Bienes o Servicios a Corto Plazo	0.00	0.00	e3) Otros Pasivos Diferidos a Corto Plazo	0.00	0.00
d. Inventarios (d=d1+d2+d3+d4+d5)	0.00	0.00	f. Fondos y Bienes de Terceros en Garantía y/o Administración a Corto Plazo (f=f1+f2+f3+f4+f5+f6)	0.00	0.00
d1) Inventario de Mercancías para Venta	0.00	0.00	f1) Fondos en Garantía a Corto Plazo	0.00	0.00
d2) Inventario de Mercancías Terminadas	0.00	0.00	f2) Fondos en Administración a Corto Plazo	0.00	0.00
d3) Inventario de Mercancías en Proceso de Elaboración	0.00	0.00	f3) Fondos Contingentes a Corto Plazo	0.00	0.00
d4) Inventario de Materias Primas, Materiales y Suministros para Producción	0.00	0.00	f4) Fondos de Fideicomisos, Mandatos y Contratos Análogos a Corto Plazo	0.00	0.00
d5) Bienes en Tránsito	0.00	0.00	f5) Otros Fondos de Terceros en Garantía y/o Administración a Corto Plazo	0.00	0.00
e. Almacenes	0.00	0.00	f6) Valores y Bienes en Garantía a Corto Plazo	0.00	0.00
f. Estimación por Pérdida o Deterioro de Activos Circulantes (f=f1+f2)	0.00	0.00	g. Provisiones a Corto Plazo (g=g1+g2+g3)	0.00	0.00
f1) Estimaciones para Cuentas incobrables por Derechos a Recibir Efectivo o Equivalentes	0.00	0.00	g1) Provisión para Demandas y Juicios a Corto Plazo	0.00	0.00
f2) Estimación por Deterioro de Inventarios	0.00	0.00	g2) Provisión para Contingencias a Corto Plazo	0.00	0.00
g. Otros Activos Circulantes (g=g1+g2+g3+g4)	0.00	0.00	g3) Otras Provisiones a Corto Plazo	0.00	0.00
g1) Valores en Garantía	0.00	0.00	h. Otros Pasivos a Corto Plazo (h=h1+h2+h3)	0.00	0.00
g2) Bienes en Garantía (excluye depósitos de fondos)	0.00	0.00	h1) Ingresos por Clasificar	0.00	0.00
g3) Bienes Derivados de Embargos, Decomisos, Aseguramientos y Dación en Pago	0.00	0.00	h2) Recaudación por Participar	0.00	0.00
g4) Adquisición con Fondos de Terceros	0.00	0.00	h3) Otros Pasivos Circulantes	0.00	0.00
<b>IA. Total de Activos Circulantes (IA = a + b + c + d + e + f + g)</b>	<b>328,536.56</b>	<b>590,252.04</b>	<b>IIA. Total de Pasivos Circulantes (IIA = a + b + c + d + e + f + g + h)</b>	<b>232,740.51</b>	<b>132,245.54</b>
<b>Activo No Circulante</b>			<b>Pasivo No Circulante</b>		
a. Inversiones Financieras a Largo Plazo	0.00	0.00	a. Cuentas por Pagar a Largo Plazo	0.00	0.00
b. Derechos a Recibir Efectivo o Equivalentes a Largo Plazo	0.00	0.00	b. Documentos por Pagar a Largo Plazo	0.00	0.00
c. Bienes Inmuebles, Infraestructura y Construcciones en Proceso	4,005,568.85	3,906,377.27	c. Deuda Pública a Largo Plazo	0.00	0.00
d. Bienes Muebles	5,773,391.96	5,164,288.79	d. Pasivos Diferidos a Largo Plazo	0.00	0.00
e. Activos Intangibles	0.00	0.00	e. Fondos y Bienes de Terceros en Garantía y/o en Administración a Largo Plazo	0.00	0.00
f. Depreciación, Deterioro y Amortización Acumulada de Bienes	-1,142,325.25	-1,142,375.17	f. Provisiones a Largo Plazo	0.00	0.00
g. Activos Diferidos	0.00	0.00	<b>IIIB. Total de Pasivos No Circulantes (IIIB = a + b + c + d + e + f)</b>	<b>0.00</b>	<b>0.00</b>
h. Estimación por Pérdida o Deterioro de Activos no Circulantes	0.00	0.00	<b>II. Total del Pasivo (II = IIA + IIIB)</b>	<b>232,740.51</b>	<b>132,245.54</b>
i. Otros Activos no Circulantes	0.00	0.00			
<b>IB. Total de Activos No Circulantes (IB = a + b + c + d + e + f + g + h + i)</b>	<b>8,636,635.56</b>	<b>7,928,290.89</b>			

I. Total del Activo (I = IA + IB)	8,965,172.12	8,518,542.93	HACIENDA PÚBLICA/PATRIMONIO		
			IIIA. Hacienda Pública/Patrimonio Contribuido (IIIA = a + b + c)	0.00	0.00
			a. Aportaciones	0.00	0.00
			b. Donaciones de Capital	0.00	0.00
			c. Actualización de la Hacienda Pública/Patrimonio	0.00	0.00
			IIIB. Hacienda Pública/Patrimonio Generado (IIIB = a + b + c + d + e)	8,732,431.61	8,386,297.39
			a. Resultados del Ejercicio (Ahorro/ Desahorro)	346,134.22	-289,848.71
			b. Resultados de Ejercicios Anteriores	9,568,442.61	9,858,291.32
			c. Revalúos	0.00	0.00
			d. Reservas	0.00	0.00
			e. Rectificaciones de Resultados de Ejercicios Anteriores	-1,182,145.22	-1,182,145.22
			IIIC. Exceso o Insuficiencia en la Actualización de la Hacienda Pública/Patrimonio (IIIC=a+b)	0.00	0.00
			a. Resultado por Posición Monetaria	0.00	0.00
			b. Resultado por Tenencia de Activos no Monetarios	0.00	0.00
			III. Total Hacienda Pública/Patrimonio (III = IIIA + IIIB + IIIC)	8,732,431.61	8,386,297.39
			IV. Total del Pasivo y Hacienda Pública/Patrimonio (IV = II + III)	8,965,172.12	8,518,542.93

  
 Mtro. JORGE MANUEL CÉSAR GÓMEZ  
 DIRECTOR GENERAL

  
 LIC. IGNACIO ESQUIVEL MARTINEZ  
 DIRECTOR ADMINISTRATIVO

  
 C.P. ANA LUISA SALAZAR TERRAZAS  
 SUBDIRECTORA DE ADMINISTRACION

RADIO COAHUILA  
Informe Analítico de la Deuda Pública y Otros Pasivos - LDF  
Del 01 de enero al 31 de diciembre de 2018 (b)  
(PESOS)

Denominación de la Deuda Pública y Otros Pasivos (c)	Saldo al 31 de diciembre de 2017 (d)	Disposiciones del Periodo (e)	Amortizaciones del Periodo (f)	Revaluaciones, Reclasificaciones y Otros Ajustes (g)	Saldo Final del Periodo (h) h=d+e-f+g	Pago de Intereses del Periodo (i)	Pago de Comisiones y demás costos asociados durante el Periodo (j)
<b>1. Deuda Pública (1=A+B)</b>	0.00	0.00	0.00	0.00	0.00	0.00	0.00
<b>A. Corto Plazo (A=a1+a2+a3)</b>	0.00	0.00	0.00	0.00	0.00	0.00	0.00
a1) Instituciones de Crédito	0.00	0.00	0.00	0.00	0.00	0.00	0.00
a2) Títulos y Valores	0.00	0.00	0.00	0.00	0.00	0.00	0.00
a3) Arrendamientos Financieros	0.00	0.00	0.00	0.00	0.00	0.00	0.00
<b>B. Largo Plazo (B=b1+b2+b3)</b>	0.00	0.00	0.00	0.00	0.00	0.00	0.00
b1) Instituciones de Crédito	0.00	0.00	0.00	0.00	0.00	0.00	0.00
b2) Títulos y Valores	0.00	0.00	0.00	0.00	0.00	0.00	0.00
b3) Arrendamientos Financieros	0.00	0.00	0.00	0.00	0.00	0.00	0.00
<b>2. Otros Pasivos</b>	132,245.54	0.00	0.00	0.00	232,740.51	0.00	0.00
<b>3. Total de la Deuda Pública y Otros Pasivos (3=1+2)</b>	132,245.54	0.00	0.00	0.00	232,740.51	0.00	0.00
<b>4. Deuda Contingente 1 (informativo)</b>	0.00	0.00	0.00	0.00	0.00	0.00	0.00
A. Deuda Contingente 1	0.00	0.00	0.00	0.00	0.00	0.00	0.00
B. Deuda Contingente 2	0.00	0.00	0.00	0.00	0.00	0.00	0.00
C. Deuda Contingente XX	0.00	0.00	0.00	0.00	0.00	0.00	0.00
<b>5. Valor de Instrumentos Bono Cupón Cero 2 (Informativo)</b>	0.00	0.00	0.00	0.00	0.00	0.00	0.00
A. Instrumento Bono Cupón Cero 1	0.00	0.00	0.00	0.00	0.00	0.00	0.00
B. Instrumento Bono Cupón Cero 2	0.00	0.00	0.00	0.00	0.00	0.00	0.00
C. Instrumento Bono Cupón Cero XX	0.00	0.00	0.00	0.00	0.00	0.00	0.00

Obligaciones a Corto Plazo (k)	Monto Contratado (l)	Plazo Pactado (m)	Tasa de Interés (n)	Comisiones y Costos Relacionados (o)	Tasa Efectiva (p)
<b>6. Obligaciones a Corto Plazo (Informativo)</b>	0.00		0.00%	0.00	0.00%
A. Crédito 1	0.00		0.00%	0.00	0.00%
B. Crédito 2	0.00		0.00%	0.00	0.00%
C. Crédito XX	0.00		0.00%	0.00	0.00%

MTRO. JORGE MANUEL CÉSAR GÓMEZ  
DIRECTOR GENERAL

LIC. IGNACIO ESQUIVEL MARTÍNEZ  
DIRECTOR ADMINISTRATIVO

C. P. ANA LUISA SALAZAR TERRAZAS  
SUBDIRECTORA DE ADMINISTRACION

RADIO COAHUILA  
Informe Analítico de Obligaciones Diferentes de Financiamientos – LDF  
Del 01 de enero al 31 de diciembre de 2018 (b)  
(PESOS)

Denominación de las Obligaciones Diferentes de Financiamiento (c)	Fecha del Contrato (d)	Fecha de inicio de operación del proyecto (e)	Fecha de vencimiento (f)	Monto de la inversión pactado (g)	Plazo pactado (h)	Monto promedio mensual del pago de la contraprestación (i)	Monto promedio mensual del pago de la contraprestación correspondiente al pago de inversión (j)	Monto pagado de la inversión al 31 de diciembre de 2018 (k)	Monto pagado de la inversión actualizado al 31 de diciembre de 2018 (l)	Saldo pendiente por pagar de la inversión al 31 de diciembre de 2018 (m = g - l)
<b>A. Asociaciones Público Privadas (APP's) (A=a+b+c+d)</b>				0.00		0.00	0.00	0.00	0.00	0.00
a) APP 1				0.00		0.00	0.00	0.00	0.00	0.00
b) APP 2				0.00		0.00	0.00	0.00	0.00	0.00
c) APP 3				0.00		0.00	0.00	0.00	0.00	0.00
d) APP XX				0.00		0.00	0.00	0.00	0.00	0.00
<b>B. Otros Instrumentos (B=a+b+c+d)</b>				0.00		0.00	0.00	0.00	0.00	0.00
a) Otro Instrumento 1				0.00		0.00	0.00	0.00	0.00	0.00
b) Otro Instrumento 2				0.00		0.00	0.00	0.00	0.00	0.00
c) Otro Instrumento 3				0.00		0.00	0.00	0.00	0.00	0.00
d) Otro Instrumento XX				0.00		0.00	0.00	0.00	0.00	0.00
<b>C. Total de Obligaciones Diferentes de Financiamiento (C=A+B)</b>				0.00		0.00	0.00	0.00	0.00	0.00

  
MTRO. JORGE MANUEL CÉSAR GÓMEZ  
DIRECTOR GENERAL

  
LIC. IGNACIO ESQUIVEL MARTÍNEZ  
DIRECTOR ADMINISTRATIVO

  
C.P. ANA LUSA SALÁZAR TERRAZAS  
SUBDIRECTORA DE ADMINISTRACION

**RADIO COAHUILA**  
**Balance Presupuestario - LDF**  
**Del 01 de enero al 31 de diciembre de 2018 (b)**  
**(PESOS)**

Concepto (c)	Estimado/ Aprobado (d)	Devengado	Recaudado/ Pagado
<b>A. Ingresos Totales (A = A1+A2+A3)</b>	<b>10,500,491.00</b>	<b>10,329,692.78</b>	<b>10,329,692.78</b>
A1. Ingresos de Libre Disposición	10,500,491.00	10,329,692.78	10,329,692.78
A2. Transferencias Federales Etiquetadas	0.00	0.00	0.00
A3. Financiamiento Neto	0.00	0.00	0.00
<b>B. Egresos Presupuestarios<sup>1</sup> (B = B1+B2)</b>	<b>10,500,491.00</b>	<b>10,691,903.23</b>	<b>10,691,903.23</b>
B1. Gasto No Etiquetado (sin incluir Amortización de la Deuda Pública)	10,500,491.00	10,691,903.23	10,691,903.23
B2. Gasto Etiquetado (sin incluir Amortización de la Deuda Pública)	0.00	0.00	0.00
<b>C. Remanentes del Ejercicio Anterior (C = C1 + C2)</b>	<b>0.00</b>	<b>0.00</b>	<b>0.00</b>
C1. Remanentes de Ingresos de Libre Disposición aplicados en el periodo	0.00	0.00	0.00
C2. Remanentes de Transferencias Federales Etiquetadas aplicados en el periodo	0.00	0.00	0.00
<b>I. Balance Presupuestario (I = A - B + C)</b>	<b>0.00</b>	<b>-362,210.45</b>	<b>-362,210.45</b>
<b>II. Balance Presupuestario sin Financiamiento Neto (II = I - A3)</b>	<b>0.00</b>	<b>-362,210.45</b>	<b>-362,210.45</b>
<b>III. Balance Presupuestario sin Financiamiento Neto y sin Remanentes del Ejercicio Anterior (III= II - C)</b>	<b>0.00</b>	<b>-362,210.45</b>	<b>-362,210.45</b>

Concepto	Aprobado	Devengado	Pagado
<b>E. Intereses, Comisiones y Gastos de la Deuda (E = E1+E2)</b>	<b>0.00</b>	<b>0.00</b>	<b>0.00</b>
E1. Intereses, Comisiones y Gastos de la Deuda con Gasto No Etiquetado	0.00	0.00	0.00
E2. Intereses, Comisiones y Gastos de la Deuda con Gasto Etiquetado	0.00	0.00	0.00
<b>IV. Balance Primario (IV = III + E)</b>	<b>0.00</b>	<b>-362,210.45</b>	<b>-362,210.45</b>

Concepto	Estimado/ Aprobado	Devengado	Recaudado/ Pagado
<b>F. Financiamiento (F = F1 + F2)</b>	<b>0.00</b>	<b>0.00</b>	<b>0.00</b>
F1. Financiamiento con Fuente de Pago de Ingresos de Libre Disposición	0.00	0.00	0.00
F2. Financiamiento con Fuente de Pago de Transferencias Federales Etiquetadas	0.00	0.00	0.00
<b>G. Amortización de la Deuda (G = G1 + G2)</b>	<b>0.00</b>	<b>0.00</b>	<b>0.00</b>
G1. Amortización de la Deuda Pública con Gasto No Etiquetado	0.00	0.00	0.00
G2. Amortización de la Deuda Pública con Gasto Etiquetado	0.00	0.00	0.00
<b>A3. Financiamiento Neto (A3 = F - G)</b>	<b>0.00</b>	<b>0.00</b>	<b>0.00</b>

Concepto	Estimado/ Aprobado	Devengado	Recaudado/ Pagado
A1. Ingresos de Libre Disposición	10,500,491.00	10,329,692.78	10,329,692.78

A3.1 Financiamiento Neto con Fuente de Pago de Ingresos de Libre Disposición (A3.1 = F1 – G1)	0.00	0.00	0.00
F1. Financiamiento con Fuente de Pago de Ingresos de Libre Disposición	0.00	0.00	0.00
G1. Amortización de la Deuda Pública con Gasto No Etiquetado	0.00	0.00	0.00
B1. Gasto No Etiquetado (sin incluir Amortización de la Deuda Pública)	10,500,491.00	10,691,903.23	10,691,903.23
C1. Remanentes de Ingresos de Libre Disposición aplicados en el periodo	0.00	0.00	0.00
<b>V. Balance Presupuestario de Recursos Disponibles (V = A1 + A3.1 – B 1 + C1)</b>	<b>0.00</b>	<b>-362,210.45</b>	<b>-362,210.45</b>
<b>VI. Balance Presupuestario de Recursos Disponibles sin Financiamiento Neto (VI = V – A3.1)</b>	<b>0.00</b>	<b>-362,210.45</b>	<b>-362,210.45</b>

Concepto	Estimado/ Aprobado	Devengado	Recaudado/ Pagado
A2. Transferencias Federales Etiquetadas	0.00	0.00	0.00
A3.2 Financiamiento Neto con Fuente de Pago de Transferencias Federales Etiquetadas (A3.2 = F2 – G2)	0.00	0.00	0.00
F2. Financiamiento con Fuente de Pago de Transferencias Federales Etiquetadas	0.00	0.00	0.00
G2. Amortización de la Deuda Pública con Gasto Etiquetado	0.00	0.00	0.00
B2. Gasto Etiquetado (sin incluir Amortización de la Deuda Pública)	0.00	0.00	0.00
C2. Remanentes de Transferencias Federales Etiquetadas aplicados en el periodo	0.00	0.00	0.00
<b>VII. Balance Presupuestario de Recursos Etiquetados (VII = A2 + A3.2 – B2 + C2)</b>	<b>0.00</b>	<b>0.00</b>	<b>0.00</b>
<b>VIII. Balance Presupuestario de Recursos Etiquetados sin Financiamiento Neto (VIII = VII – A3.2)</b>	<b>0.00</b>	<b>0.00</b>	<b>0.00</b>

  
 MTRO. JORGE MANUEL CÉSAR GÓMEZ  
 DIRECTOR GENERAL

  
 LIC. IGNACIO ESQUIVEL MARTINEZ  
 DIRECTOR ADMINISTRATIVO

  
 C.P ANA LUISA SALAZAR TERRAZAS  
 SUBDIRECTORA DE ADMINISTRACION



**RADIO COAHUILA**  
**Estado Analítico de Ingresos Detallado - LDF**  
**Del 01 de enero al 31 de diciembre de 2018 (b)**  
**(PESOS)**


Concepto (c)	Ingreso					Diferencia (e)
	Estimado (d)	Ampliaciones/ (Reducciones)	Modificado	Devengado	Recaudado	
<b>Ingresos de Libre Disposición</b>						
A. Impuestos	0.00	0.00	0.00	0.00	0.00	0.00
B. Cuotas y Aportaciones de Seguridad Social	0.00	0.00	0.00	0.00	0.00	0.00
C. Contribuciones de Mejoras	0.00	0.00	0.00	0.00	0.00	0.00
D. Derechos	0.00	0.00	0.00	0.00	0.00	0.00
E. Productos	0.00	0.00	0.00	0.00	0.00	0.00
F. Aprovechamientos	0.00	0.00	0.00	0.00	0.00	0.00
G. Ingresos por Ventas de Bienes y Servicios	0.00	0.00	0.00	0.00	0.00	0.00
H. Participaciones	0.00	0.00	0.00	0.00	0.00	0.00
(H=h1+h2+h3+h4+h5+h6+h7+h8+h9+h10+h11)						
h1) Fondo General de Participaciones	0.00	0.00	0.00	0.00	0.00	0.00
h2) Fondo de Fomento Municipal	0.00	0.00	0.00	0.00	0.00	0.00
h3) Fondo de Fiscalización y Recaudación	0.00	0.00	0.00	0.00	0.00	0.00
h4) Fondo de Compensación	0.00	0.00	0.00	0.00	0.00	0.00
h5) Fondo de Extracción de Hidrocarburos	0.00	0.00	0.00	0.00	0.00	0.00
h6) Impuesto Especial Sobre Producción y Servicios	0.00	0.00	0.00	0.00	0.00	0.00
h7) 0.136% de la Recaudación Federal Participable	0.00	0.00	0.00	0.00	0.00	0.00
h8) 3.17% Sobre Extracción de Petróleo	0.00	0.00	0.00	0.00	0.00	0.00
h9) Gasolinas y Diésel	0.00	0.00	0.00	0.00	0.00	0.00
h10) Fondo del Impuesto Sobre la Renta	0.00	0.00	0.00	0.00	0.00	0.00
h11) Fondo de Estabilización de los Ingresos de las Entidades Federativas	0.00	0.00	0.00	0.00	0.00	0.00
I. Incentivos Derivados de la Colaboración Fiscal (I=i1+i2+i3+i4+i5)	0.00	0.00	0.00	0.00	0.00	0.00
i1) Tenencia o Uso de Vehículos	0.00	0.00	0.00	0.00	0.00	0.00
i2) Fondo de Compensación ISAN	0.00	0.00	0.00	0.00	0.00	0.00
i3) Impuesto Sobre Automóviles Nuevos	0.00	0.00	0.00	0.00	0.00	0.00
i4) Fondo de Compensación de Repecos-Intermedios	0.00	0.00	0.00	0.00	0.00	0.00
i5) Otros Incentivos Económicos	0.00	0.00	0.00	0.00	0.00	0.00
J. Transferencias	5,362,365.00	-1,094,399.92	4,267,965.08	4,097,166.86	4,097,166.86	-1,265,198.14
K. Convenios	5,138,126.00	1,094,399.92	6,232,525.92	6,232,525.92	6,232,525.92	1,094,399.92
k1) Otros Convenios y Subsidios	5,138,126.00	1,094,399.92	6,232,525.92	6,232,525.92	6,232,525.92	1,094,399.92
L. Otros Ingresos de Libre Disposición (L=l1+l2)	0.00	0.00	0.00	0.00	0.00	0.00
l1) Participaciones en Ingresos Locales	0.00	0.00	0.00	0.00	0.00	0.00
l2) Otros Ingresos de Libre Disposición	0.00	0.00	0.00	0.00	0.00	0.00
<b>I. Total de Ingresos de Libre Disposición</b> <b>(I=A+B+C+D+E+F+G+H+I+J+K+L)</b>	<b>10,500,491.00</b>	<b>0.00</b>	<b>10,500,491.00</b>	<b>10,329,692.78</b>	<b>10,329,692.78</b>	<b>-170,798.22</b>
<b>Ingresos Excedentes de Ingresos de Libre Disposición</b>	<b>0.00</b>	<b>0.00</b>	<b>0.00</b>	<b>0.00</b>	<b>0.00</b>	<b>0.00</b>
<b>Transferencias Federales Etiquetadas</b>						
A. Aportaciones (A=a1+a2+a3+a4+a5+a6+a7+a8)	0.00	0.00	0.00	0.00	0.00	0.00
a1) Fondo de Aportaciones para la Nómina Educativa y Gasto Operativo	0.00	0.00	0.00	0.00	0.00	0.00
a2) Fondo de Aportaciones para los Servicios de Salud	0.00	0.00	0.00	0.00	0.00	0.00
a3) Fondo de Aportaciones para la Infraestructura Social	0.00	0.00	0.00	0.00	0.00	0.00
a4) Fondo de Aportaciones para el Fortalecimiento de los Municipios y de las Demarcaciones Territoriales del Distrito Federal	0.00	0.00	0.00	0.00	0.00	0.00
a5) Fondo de Aportaciones Múltiples	0.00	0.00	0.00	0.00	0.00	0.00
a6) Fondo de Aportaciones para la Educación Tecnológica y de Adultos	0.00	0.00	0.00	0.00	0.00	0.00
a7) Fondo de Aportaciones para la Seguridad Pública de los Estados y del Distrito Federal	0.00	0.00	0.00	0.00	0.00	0.00
a8) Fondo de Aportaciones para el Fortalecimiento de las Entidades Federativas	0.00	0.00	0.00	0.00	0.00	0.00
B. Convenios (B=b1+b2+b3+b4)	0.00	0.00	0.00	0.00	0.00	0.00
b1) Convenios de Protección Social en Salud	0.00	0.00	0.00	0.00	0.00	0.00
b2) Convenios de Descentralización	0.00	0.00	0.00	0.00	0.00	0.00
b3) Convenios de Reasignación	0.00	0.00	0.00	0.00	0.00	0.00
b4) Otros Convenios y Subsidios	0.00	0.00	0.00	0.00	0.00	0.00
C. Fondos Distintos de Aportaciones (C=c1+c2)	0.00	0.00	0.00	0.00	0.00	0.00
c1) Fondo para Entidades Federativas y Municipios Productores de Hidrocarburos	0.00	0.00	0.00	0.00	0.00	0.00
c2) Fondo Minero	0.00	0.00	0.00	0.00	0.00	0.00

*Ca*

D. Transferencias, Subsidios y Subvenciones, y Pensiones y Jubilaciones	0.00	0.00	0.00	0.00	0.00	0.00
E. Otras Transferencias Federales Etiquetadas	0.00	0.00	0.00	0.00	0.00	0.00
<b>II. Total de Transferencias Federales Etiquetadas (II = A + B + C + D + E)</b>	<b>0.00</b>	<b>0.00</b>	<b>0.00</b>	<b>0.00</b>	<b>0.00</b>	<b>0.00</b>
<b>III. Ingresos Derivados de Financiamientos (III = A)</b>	<b>0.00</b>	<b>0.00</b>	<b>0.00</b>	<b>0.00</b>	<b>0.00</b>	<b>0.00</b>
A. Ingresos Derivados de Financiamientos	0.00	0.00	0.00	0.00	0.00	0.00
<b>IV. Total de Ingresos (IV = I + II + III)</b>	<b>10,500,491.00</b>	<b>0.00</b>	<b>10,500,491.00</b>	<b>10,329,692.78</b>	<b>10,329,692.78</b>	<b>-170,798.22</b>
<b>Datos Informativos</b>						
1. Ingresos Derivados de Financiamientos con Fuente de Pago de Ingresos de Libre Disposición	0.00	0.00	0.00	0.00	0.00	0.00
2. Ingresos Derivados de Financiamientos con Fuente de Pago de Transferencias Federales Etiquetadas	0.00	0.00	0.00	0.00	0.00	0.00
<b>3. Ingresos Derivados de Financiamientos (3 = 1 + 2)</b>	<b>0.00</b>	<b>0.00</b>	<b>0.00</b>	<b>0.00</b>	<b>0.00</b>	<b>0.00</b>

  
 MTRO. JORGE MANUEL CESAR GÓMEZ  
 DIRECTOR GENERAL

  
 LIC. IGNACIO ESQUIVEL MARTINEZ  
 DIRECTOR ADMINISTRATIVO

  
 C.P ANA LUISA SALAZAR TERRAZAS  
 SUBDIRECTORA DE ADMINISTRACION

**RADIO COAHUILA**  
**Estado Analítico del Ejercicio del Presupuesto de Egresos Detallado - LDF**  
**Clasificación por Objeto del Gasto (Capítulo y Concepto)**  
**Del 01 de enero al 31 de diciembre de 2018 (b)**  
**(PESOS)**


Concepto (c)	Egresos					Subejercicio (e)
	Aprobado (d)	Ampliaciones/ (Reducciones)	Modificado	Devengado	Pagado	
<b>I. Gasto No Etiquetado (I=A+B+C+D+E+F+G+H+I)</b>	<b>10,500,491.00</b>	<b>851,767.23</b>	<b>11,352,258.23</b>	<b>10,691,903.23</b>	<b>10,691,903.23</b>	<b>660,355.00</b>
<b>A. Servicios Personales (A=a1+a2+a3+a4+a5+a6+a7)</b>	<b>5,362,365.00</b>	<b>1,559,379.71</b>	<b>6,921,744.71</b>	<b>6,687,862.12</b>	<b>6,687,862.12</b>	<b>233,882.59</b>
a1) Remuneraciones al Personal de Carácter Permanente	4,267,965.00	-106,754.42	4,161,210.58	3,996,353.04	3,996,353.04	164,857.54
a2) Remuneraciones al Personal de Carácter Transitorio	1,094,400.00	1,007,350.00	2,101,750.00	2,064,012.10	2,064,012.10	37,737.90
a3) Remuneraciones Adicionales y Especiales	0.00	471,684.13	471,684.13	470,095.44	470,095.44	1,588.69
a4) Seguridad Social	0.00	0.00	0.00	0.00	0.00	0.00
a5) Otras Prestaciones Sociales y Económicas	0.00	171,100.00	171,100.00	143,100.00	143,100.00	28,000.00
a6) Previsiones	0.00	0.00	0.00	0.00	0.00	0.00
a7) Pago de Estímulos a Servidores Públicos	0.00	16,000.00	16,000.00	14,301.54	14,301.54	1,698.46
<b>B. Materiales y Suministros (B=b1+b2+b3+b4+b5+b6+b7+b8+b9)</b>	<b>577,000.00</b>	<b>-26,591.56</b>	<b>550,408.44</b>	<b>425,106.95</b>	<b>425,106.95</b>	<b>125,301.49</b>
b1) Materiales de Administración, Emisión de Documentos y Artículos Oficiales	76,000.00	-24,961.02	51,038.98	42,187.11	42,187.11	8,851.87
b2) Alimentos y Utensilios	54,000.00	56,416.67	110,416.67	81,871.23	81,871.23	28,545.44
b3) Materias Primas y Materiales de Producción y Comercialización	0.00	0.00	0.00	0.00	0.00	0.00
b4) Materiales y Artículos de Construcción y de Reparación	0.00	45,147.02	45,147.02	21,162.87	21,162.87	23,984.15
b5) Productos Químicos, Farmacéuticos y de Laboratorio	0.00	657.44	657.44	657.44	657.44	0.00
b6) Combustibles, Lubricantes y Aditivos	291,000.00	-56,166.67	234,833.33	227,208.58	227,208.58	7,624.75
b7) Vestuario, Blancos, Prendas de Protección y Artículos Deportivos	0.00	46,200.00	46,200.00	38,815.02	38,815.02	7,384.98
b8) Materiales y Suministros Para Seguridad	0.00	0.00	0.00	0.00	0.00	0.00
b9) Herramientas, Refacciones y Accesorios Menores	156,000.00	-93,885.00	62,115.00	13,204.70	13,204.70	48,910.30
<b>C. Servicios Generales (C=c1+c2+c3+c4+c5+c6+c7+c8+c9)</b>	<b>3,107,220.00</b>	<b>46,786.01</b>	<b>3,154,006.01</b>	<b>2,868,840.41</b>	<b>2,868,840.41</b>	<b>285,165.60</b>
c1) Servicios Básicos	143,000.00	-110,910.00	32,090.00	15,480.46	15,480.46	16,609.54
c2) Servicios de Arrendamiento	133,000.00	-82,277.75	50,722.25	47,529.08	47,529.08	3,193.17
c3) Servicios Profesionales, Científicos, Técnicos y Otros Servicios	1,034,820.00	396,212.81	1,431,032.81	1,330,554.94	1,330,554.94	100,477.87
c4) Servicios Financieros, Bancarios y Comerciales	227,000.00	-149,000.00	78,000.00	46,322.76	46,322.76	31,677.24
c5) Servicios de Instalación, Reparación, Mantenimiento y Conservación	651,680.00	284,597.61	936,277.61	840,347.73	840,347.73	95,929.88
c6) Servicios de Comunicación Social y Publicidad	120,000.00	-120,000.00	0.00	0.00	0.00	0.00
c7) Servicios de Traslado y Viáticos	530,000.00	-33,097.61	496,902.39	463,923.07	463,923.07	32,979.32
c8) Servicios Oficiales	132,720.00	-81,117.05	51,602.95	49,659.37	49,659.37	1,943.58
c9) Otros Servicios Generales	135,000.00	-57,622.00	77,378.00	75,023.00	75,023.00	2,355.00
<b>D. Transferencias, Asignaciones, Subsidios y Otras Ayudas (D=d1+d2+d3+d4+d5+d6+d7+d8+d9)</b>	<b>0.00</b>	<b>0.00</b>	<b>0.00</b>	<b>0.00</b>	<b>0.00</b>	<b>0.00</b>
d1) Transferencias Internas y Asignaciones al Sector Público	0.00	0.00	0.00	0.00	0.00	0.00
d2) Transferencias al Resto del Sector Público	0.00	0.00	0.00	0.00	0.00	0.00
d3) Subsidios y Subvenciones	0.00	0.00	0.00	0.00	0.00	0.00
d4) Ayudas Sociales	0.00	0.00	0.00	0.00	0.00	0.00
d5) Pensiones y Jubilaciones	0.00	0.00	0.00	0.00	0.00	0.00
d6) Transferencias a Fideicomisos, Mandatos y Otros Análogos	0.00	0.00	0.00	0.00	0.00	0.00
d7) Transferencias a la Seguridad Social	0.00	0.00	0.00	0.00	0.00	0.00
d8) Donativos	0.00	0.00	0.00	0.00	0.00	0.00
d9) Transferencias al Exterior	0.00	0.00	0.00	0.00	0.00	0.00
<b>E. Bienes Muebles, Inmuebles e Intangibles (E=e1+e2+e3+e4+e5+e6+e7+e8+e9)</b>	<b>1,453,906.00</b>	<b>-826,998.51</b>	<b>626,907.49</b>	<b>610,902.17</b>	<b>610,902.17</b>	<b>16,005.32</b>
e1) Mobiliario y Equipo de Administración	106,000.00	4,729.15	110,729.15	102,785.83	102,785.83	7,943.32
e2) Mobiliario y Equipo Educativo y Recreativo	70,000.00	-70,000.00	0.00	0.00	0.00	0.00
e3) Equipo e Instrumental Médico y de Laboratorio	0.00	0.00	0.00	0.00	0.00	0.00
e4) Vehículos y Equipo de Transporte	0.00	454,000.00	454,000.00	454,000.00	454,000.00	0.00
e5) Equipo de Defensa y Seguridad	0.00	0.00	0.00	0.00	0.00	0.00
e6) Maquinaria, Otros Equipos y Herramientas	1,277,906.00	-1,223,789.66	54,116.34	54,116.34	54,116.34	0.00
e7) Activos Biológicos	0.00	0.00	0.00	0.00	0.00	0.00
e8) Bienes Inmuebles	0.00	0.00	0.00	0.00	0.00	0.00
e9) Activos Intangibles	0.00	8,062.00	8,062.00	0.00	0.00	8,062.00
<b>F. Inversión Pública (F=f1+f2+f3)</b>	<b>0.00</b>	<b>99,191.58</b>	<b>99,191.58</b>	<b>99,191.58</b>	<b>99,191.58</b>	<b>0.00</b>
f1) Obra Pública en Bienes de Dominio Público	0.00	0.00	0.00	0.00	0.00	0.00
f2) Obra Pública en Bienes Propios	0.00	99,191.58	99,191.58	99,191.58	99,191.58	0.00
f3) Proyectos Productivos y Acciones de Fomento	0.00	0.00	0.00	0.00	0.00	0.00
<b>G. Inversiones Financieras y Otras Provisiones (G=g1+g2+g3+g4+g5+g6+g7)</b>	<b>0.00</b>	<b>0.00</b>	<b>0.00</b>	<b>0.00</b>	<b>0.00</b>	<b>0.00</b>
g1) Inversiones Para el Fomento de Actividades Productivas	0.00	0.00	0.00	0.00	0.00	0.00
g2) Acciones y Participaciones de Capital	0.00	0.00	0.00	0.00	0.00	0.00
g3) Compra de Títulos y Valores	0.00	0.00	0.00	0.00	0.00	0.00
g4) Concesión de Préstamos	0.00	0.00	0.00	0.00	0.00	0.00
g5) Inversiones en Fideicomisos, Mandatos y Otros Análogos	0.00	0.00	0.00	0.00	0.00	0.00
Fideicomiso de Desastres Naturales (Informativo)	0.00	0.00	0.00	0.00	0.00	0.00
g6) Otras Inversiones Financieras	0.00	0.00	0.00	0.00	0.00	0.00
g7) Provisiones para Contingencias y Otras Erogaciones Especiales	0.00	0.00	0.00	0.00	0.00	0.00




H Participaciones y Aportaciones (H=h1+h2+h3)	0.00	0.00	0.00	0.00	0.00	0.00
h1) Participaciones	0.00	0.00	0.00	0.00	0.00	0.00
h2) Aportaciones	0.00	0.00	0.00	0.00	0.00	0.00
h3) Convenios	0.00	0.00	0.00	0.00	0.00	0.00
I. Deuda Pública (I=i1+i2+i3+i4+i5+i6+i7)	0.00	0.00	0.00	0.00	0.00	0.00
i1) Amortización de la Deuda Pública	0.00	0.00	0.00	0.00	0.00	0.00
i2) Intereses de la Deuda Pública	0.00	0.00	0.00	0.00	0.00	0.00
i3) Comisiones de la Deuda Pública	0.00	0.00	0.00	0.00	0.00	0.00
i4) Gastos de la Deuda Pública	0.00	0.00	0.00	0.00	0.00	0.00
i5) Costo por Coberturas	0.00	0.00	0.00	0.00	0.00	0.00
i6) Apoyos Financieros	0.00	0.00	0.00	0.00	0.00	0.00
i7) Aduenos de Ejercicios Fiscales Anteriores (ADEFAS)	0.00	0.00	0.00	0.00	0.00	0.00
<b>II. Gasto Etiquetado (II=A+B+C+D+E+F+G+H+I)</b>	<b>0.00</b>	<b>0.00</b>	<b>0.00</b>	<b>0.00</b>	<b>0.00</b>	<b>0.00</b>
A. Servicios Personales (A=a1+a2+a3+a4+a5+a6+a7)	0.00	0.00	0.00	0.00	0.00	0.00
a1) Remuneraciones al Personal de Carácter Permanente	0.00	0.00	0.00	0.00	0.00	0.00
a2) Remuneraciones al Personal de Carácter Transitorio	0.00	0.00	0.00	0.00	0.00	0.00
a3) Remuneraciones Adicionales y Especiales	0.00	0.00	0.00	0.00	0.00	0.00
a4) Seguridad Social	0.00	0.00	0.00	0.00	0.00	0.00
a5) Otras Prestaciones Sociales y Económicas	0.00	0.00	0.00	0.00	0.00	0.00
a6) Previsiones	0.00	0.00	0.00	0.00	0.00	0.00
a7) Pago de Estímulos a Servidores Públicos	0.00	0.00	0.00	0.00	0.00	0.00
B. Materiales y Suministros (B=b1+b2+b3+b4+b5+b6+b7+b8+b9)	0.00	0.00	0.00	0.00	0.00	0.00
b1) Materiales de Administración, Emisión de Documentos y Artículos Oficiales	0.00	0.00	0.00	0.00	0.00	0.00
b2) Alimentos y Utensilios	0.00	0.00	0.00	0.00	0.00	0.00
b3) Materias Primas y Materiales de Producción y Comercialización	0.00	0.00	0.00	0.00	0.00	0.00
b4) Materiales y Artículos de Construcción y de Reparación	0.00	0.00	0.00	0.00	0.00	0.00
b5) Productos Químicos, Farmacéuticos y de Laboratorio	0.00	0.00	0.00	0.00	0.00	0.00
b6) Combustibles, Lubricantes y Aditivos	0.00	0.00	0.00	0.00	0.00	0.00
b7) Vestuario, Blancos, Prendas de Protección y Artículos Deportivos	0.00	0.00	0.00	0.00	0.00	0.00
b8) Materiales y Suministros Para Seguridad	0.00	0.00	0.00	0.00	0.00	0.00
b9) Herramientas, Refacciones y Accesorios Menores	0.00	0.00	0.00	0.00	0.00	0.00
C. Servicios Generales (C=c1+c2+c3+c4+c5+c6+c7+c8+c9)	0.00	0.00	0.00	0.00	0.00	0.00
c1) Servicios Básicos	0.00	0.00	0.00	0.00	0.00	0.00
c2) Servicios de Arrendamiento	0.00	0.00	0.00	0.00	0.00	0.00
c3) Servicios Profesionales, Científicos, Técnicos y Otros Servicios	0.00	0.00	0.00	0.00	0.00	0.00
c4) Servicios Financieros, Bancarios y Comerciales	0.00	0.00	0.00	0.00	0.00	0.00
c5) Servicios de Instalación, Reparación, Mantenimiento y Conservación	0.00	0.00	0.00	0.00	0.00	0.00
c6) Servicios de Comunicación Social y Publicidad	0.00	0.00	0.00	0.00	0.00	0.00
c7) Servicios de Traslado y Viáticos	0.00	0.00	0.00	0.00	0.00	0.00
c8) Servicios Oficiales	0.00	0.00	0.00	0.00	0.00	0.00
c9) Otros Servicios Generales	0.00	0.00	0.00	0.00	0.00	0.00
D. Transferencias, Asignaciones, Subsidios y Otras Ayudas	0.00	0.00	0.00	0.00	0.00	0.00
d1) Transferencias Internas y Asignaciones al Sector Público	0.00	0.00	0.00	0.00	0.00	0.00
d2) Transferencias al Resto del Sector Público	0.00	0.00	0.00	0.00	0.00	0.00
d3) Subsidios y Subvenciones	0.00	0.00	0.00	0.00	0.00	0.00
d4) Ayudas Sociales	0.00	0.00	0.00	0.00	0.00	0.00
d5) Pensiones y Jubilaciones	0.00	0.00	0.00	0.00	0.00	0.00
d6) Transferencias a Fideicomisos, Mandatos y Otros Análogos	0.00	0.00	0.00	0.00	0.00	0.00
d7) Transferencias a la Seguridad Social	0.00	0.00	0.00	0.00	0.00	0.00
d8) Donativos	0.00	0.00	0.00	0.00	0.00	0.00
d9) Transferencias al Exterior	0.00	0.00	0.00	0.00	0.00	0.00
E. Bienes Muebles, Inmuebles e Intangibles (E=e1+e2+e3+e4+e5+e6+e7+e8+e9)	0.00	0.00	0.00	0.00	0.00	0.00
e1) Mobiliario y Equipo de Administración	0.00	0.00	0.00	0.00	0.00	0.00
e2) Mobiliario y Equipo Educativo y Recreativo	0.00	0.00	0.00	0.00	0.00	0.00
e3) Equipo e Instrumental Médico y de Laboratorio	0.00	0.00	0.00	0.00	0.00	0.00
e4) Vehículos y Equipo de Transporte	0.00	0.00	0.00	0.00	0.00	0.00
e5) Equipo de Defensa y Seguridad	0.00	0.00	0.00	0.00	0.00	0.00
e6) Maquinaria, Otros Equipos y Herramientas	0.00	0.00	0.00	0.00	0.00	0.00
e7) Activos Biológicos	0.00	0.00	0.00	0.00	0.00	0.00
e8) Bienes Inmuebles	0.00	0.00	0.00	0.00	0.00	0.00
e9) Activos Intangibles	0.00	0.00	0.00	0.00	0.00	0.00
F. Inversión Pública (F=f1+f2+f3)	0.00	0.00	0.00	0.00	0.00	0.00
f1) Obra Pública en Bienes de Dominio Público	0.00	0.00	0.00	0.00	0.00	0.00
f2) Obra Pública en Bienes Propios	0.00	0.00	0.00	0.00	0.00	0.00
f3) Proyectos Productivos y Acciones de Fomento	0.00	0.00	0.00	0.00	0.00	0.00
G. Inversiones Financieras y Otras Provisiones (G=g1+g2+g3+g4+g5+g6+g7)	0.00	0.00	0.00	0.00	0.00	0.00
g1) Inversiones Para el Fomento de Actividades Productivas	0.00	0.00	0.00	0.00	0.00	0.00
g2) Acciones y Participaciones de Capital	0.00	0.00	0.00	0.00	0.00	0.00
g3) Compra de Títulos y Valores	0.00	0.00	0.00	0.00	0.00	0.00
g4) Concesión de Préstamos	0.00	0.00	0.00	0.00	0.00	0.00
g5) Inversiones en Fideicomisos, Mandatos y Otros Análogos	0.00	0.00	0.00	0.00	0.00	0.00
Fideicomiso de Desastres Naturales (Informativo)	0.00	0.00	0.00	0.00	0.00	0.00

*(Handwritten signatures and marks)*

g6) Otras Inversiones Financieras	0.00	0.00	0.00	0.00	0.00	0.00
g7) Provisiones para Contingencias y Otras Erogaciones Especiales	0.00	0.00	0.00	0.00	0.00	0.00
H Participaciones y Aportaciones (H=h1+h2+h3)	0.00	0.00	0.00	0.00	0.00	0.00
h1) Participaciones	0.00	0.00	0.00	0.00	0.00	0.00
h2) Aportaciones	0.00	0.00	0.00	0.00	0.00	0.00
h3) Convenios	0.00	0.00	0.00	0.00	0.00	0.00
I. Deuda Pública (I=i1+i2+i3+i4+i5+i6+i7)	0.00	0.00	0.00	0.00	0.00	0.00
i1) Amortización de la Deuda Pública	0.00	0.00	0.00	0.00	0.00	0.00
i2) Intereses de la Deuda Pública	0.00	0.00	0.00	0.00	0.00	0.00
i3) Comisiones de la Deuda Pública	0.00	0.00	0.00	0.00	0.00	0.00
i4) Gastos de la Deuda Pública	0.00	0.00	0.00	0.00	0.00	0.00
i5) Costo por Coberturas	0.00	0.00	0.00	0.00	0.00	0.00
i6) Apoyos Financieros	0.00	0.00	0.00	0.00	0.00	0.00
i7) Adeudos de Ejercicios Fiscales Anteriores (ADEFAS)	0.00	0.00	0.00	0.00	0.00	0.00
<b>III. Total de Egresos (III = I + II)</b>	<b>10,500,491.00</b>	<b>851,767.23</b>	<b>11,352,258.23</b>	<b>10,691,903.23</b>	<b>10,691,903.23</b>	<b>660,355.00</b>

  
 Mtro. JORGE MANUEL CÉSAR GÓMEZ  
 DIRECTOR GENERAL

  
 LIC. IGNACIO ESQUIVEL MARTINEZ  
 DIRECTOR ADMINISTRATIVO

  
 C.P. ANA LUISA SALAZAR TERRAZAS  
 SUBDIRECTORA DE ADMINISTRACION

**RADIO COAHUILA**  
**Estado Analítico del Ejercicio del Presupuesto de Egresos Detallado - LDF**  
**Clasificación Administrativa**  
**Del 01 de enero al 31 de diciembre de 2018 (b)**  
**(PESOS)**

Concepto (c)	Egresos					Subejercicio (e)
	Aprobado (d)	Ampliaciones/ (Reducciones)	Modificado	Devengado	Pagado	
<b>I. Gasto No Etiquetado</b> <b>(I=A+B+C+D+E+F+G+H)</b>	10,500,491.00	851,767.23	11,352,258.23	10,691,903.23	10,691,903.23	660,355.00
A. Dependencia o Unidad Administrativa 1	10,500,491.00	851,767.23	11,352,258.23	10,691,903.23	10,691,903.23	660,355.00
B. Dependencia o Unidad Administrativa 2	0.00	0.00	0.00	0.00	0.00	0.00
C. Dependencia o Unidad Administrativa 3	0.00	0.00	0.00	0.00	0.00	0.00
D. Dependencia o Unidad Administrativa 4	0.00	0.00	0.00	0.00	0.00	0.00
E. Dependencia o Unidad Administrativa 5	0.00	0.00	0.00	0.00	0.00	0.00
F. Dependencia o Unidad Administrativa 6	0.00	0.00	0.00	0.00	0.00	0.00
G. Dependencia o Unidad Administrativa 7	0.00	0.00	0.00	0.00	0.00	0.00
H. Dependencia o Unidad Administrativa xx	0.00	0.00	0.00	0.00	0.00	0.00
<b>II. Gasto Etiquetado</b> <b>(II=A+B+C+D+E+F+G+H)</b>	0.00	0.00	0.00	0.00	0.00	0.00
A. Dependencia o Unidad Administrativa 1	0.00	0.00	0.00	0.00	0.00	0.00
B. Dependencia o Unidad Administrativa 2	0.00	0.00	0.00	0.00	0.00	0.00
C. Dependencia o Unidad Administrativa 3	0.00	0.00	0.00	0.00	0.00	0.00
D. Dependencia o Unidad Administrativa 4	0.00	0.00	0.00	0.00	0.00	0.00
E. Dependencia o Unidad Administrativa 5	0.00	0.00	0.00	0.00	0.00	0.00
F. Dependencia o Unidad Administrativa 6	0.00	0.00	0.00	0.00	0.00	0.00
G. Dependencia o Unidad Administrativa 7	0.00	0.00	0.00	0.00	0.00	0.00
H. Dependencia o Unidad Administrativa xx	0.00	0.00	0.00	0.00	0.00	0.00
<b>III. Total de Egresos (III = I + II)</b>	<b>10,500,491.00</b>	<b>851,767.23</b>	<b>11,352,258.23</b>	<b>10,691,903.23</b>	<b>10,691,903.23</b>	<b>660,355.00</b>

\_\_\_\_\_  
 MTRO. JORGE MANUEL CÉSAR GÓMEZ  
 DIRECTOR GENERAL

\_\_\_\_\_  
 LIC. IGNACIO ESQUIVEL MARTINEZ  
 DIRECTOR ADMINISTRATIVO

*ALSAZ*  
 \_\_\_\_\_  
 C.P ANA LUISA SALAZAR TERRAZAS  
 SUBDIRECTORA DE ADMINISTRACION


RADIO COAHUILA  
 Estado Analítico del Ejercicio del Presupuesto de Egresos Detallado - LDF  
 Clasificación Funcional (Finalidad y Función)  
 Del 01 de enero al 31 de diciembre de 2018 (b)  
 (PESOS)

Concepto (c)	Egresos					Subejercicio (e)
	Aprobado (d)	Ampliaciones/ (Reducciones)	Modificado	Devengado	Pagado	
<b>I. Gasto No Etiquetado (I=A+B+C+D)</b>	<b>10,500,491.00</b>	<b>851,767.23</b>	<b>11,352,258.23</b>	<b>10,691,903.23</b>	<b>10,691,903.23</b>	<b>660,355.00</b>
<b>A. Gobierno (A=a1+a2+a3+a4+a5+a6+a7+a8)</b>	<b>0.00</b>	<b>0.00</b>	<b>0.00</b>	<b>0.00</b>	<b>0.00</b>	<b>0.00</b>
a1) Legislación	0.00	0.00	0.00	0.00	0.00	0.00
a2) Justicia	0.00	0.00	0.00	0.00	0.00	0.00
a3) Coordinación de la Política de Gobierno	0.00	0.00	0.00	0.00	0.00	0.00
a4) Relaciones Exteriores	0.00	0.00	0.00	0.00	0.00	0.00
a5) Asuntos Financieros y Hacendarios	0.00	0.00	0.00	0.00	0.00	0.00
a6) Seguridad Nacional	0.00	0.00	0.00	0.00	0.00	0.00
a7) Asuntos de Orden Público y de Seguridad Interior	0.00	0.00	0.00	0.00	0.00	0.00
a8) Otros Servicios Generales	0.00	0.00	0.00	0.00	0.00	0.00
<b>B. Desarrollo Social (B=b1+b2+b3+b4+b5+b6+b7)</b>	<b>10,500,491.00</b>	<b>851,767.23</b>	<b>11,352,258.23</b>	<b>10,691,903.23</b>	<b>10,691,903.23</b>	<b>660,355.00</b>
b1) Protección Ambiental	0.00	0.00	0.00	0.00	0.00	0.00
b2) Vivienda y Servicios a la Comunidad	0.00	0.00	0.00	0.00	0.00	0.00
b3) Salud	0.00	0.00	0.00	0.00	0.00	0.00
b4) Recreación, Cultura y Otras Manifestaciones Sociales	10,500,491.00	851,767.23	11,352,258.23	10,691,903.23	10,691,903.23	660,355.00
b5) Educación	0.00	0.00	0.00	0.00	0.00	0.00
b6) Protección Social	0.00	0.00	0.00	0.00	0.00	0.00
b7) Otros Asuntos Sociales	0.00	0.00	0.00	0.00	0.00	0.00
<b>C. Desarrollo Económico (C=c1+c2+c3+c4+c5+c6+c7+c8+c9)</b>	<b>0.00</b>	<b>0.00</b>	<b>0.00</b>	<b>0.00</b>	<b>0.00</b>	<b>0.00</b>
c1) Asuntos Económicos, Comerciales y Laborales en General	0.00	0.00	0.00	0.00	0.00	0.00
c2) Agropecuaria, Silvicultura, Pesca y Caza	0.00	0.00	0.00	0.00	0.00	0.00
c3) Combustibles y Energía	0.00	0.00	0.00	0.00	0.00	0.00
c4) Minería, Manufacturas y Construcción	0.00	0.00	0.00	0.00	0.00	0.00
c5) Transporte	0.00	0.00	0.00	0.00	0.00	0.00
c6) Comunicaciones	0.00	0.00	0.00	0.00	0.00	0.00
c7) Turismo	0.00	0.00	0.00	0.00	0.00	0.00
c8) Ciencia, Tecnología e Innovación	0.00	0.00	0.00	0.00	0.00	0.00
c9) Otras Industrias y Otros Asuntos Económicos	0.00	0.00	0.00	0.00	0.00	0.00
<b>D. Otras No Clasificadas en Funciones Anteriores (D=d1+d2+d3+d4)</b>	<b>0.00</b>	<b>0.00</b>	<b>0.00</b>	<b>0.00</b>	<b>0.00</b>	<b>0.00</b>
d1) Transacciones de la Deuda Pública / Costo Financiero de la Deuda	0.00	0.00	0.00	0.00	0.00	0.00
d2) Transferencias, Participaciones y Aportaciones Entre Diferentes Niveles y Ordenes de Gobierno	0.00	0.00	0.00	0.00	0.00	0.00
d3) Saneamiento del Sistema Financiero	0.00	0.00	0.00	0.00	0.00	0.00
d4) Adeudos de Ejercicios Fiscales Anteriores	0.00	0.00	0.00	0.00	0.00	0.00
<b>II. Gasto Etiquetado (II=A+B+C+D)</b>	<b>0.00</b>	<b>0.00</b>	<b>0.00</b>	<b>0.00</b>	<b>0.00</b>	<b>0.00</b>
<b>A. Gobierno (A=a1+a2+a3+a4+a5+a6+a7+a8)</b>	<b>0.00</b>	<b>0.00</b>	<b>0.00</b>	<b>0.00</b>	<b>0.00</b>	<b>0.00</b>
a1) Legislación	0.00	0.00	0.00	0.00	0.00	0.00
a2) Justicia	0.00	0.00	0.00	0.00	0.00	0.00
a3) Coordinación de la Política de Gobierno	0.00	0.00	0.00	0.00	0.00	0.00
a4) Relaciones Exteriores	0.00	0.00	0.00	0.00	0.00	0.00
a5) Asuntos Financieros y Hacendarios	0.00	0.00	0.00	0.00	0.00	0.00
a6) Seguridad Nacional	0.00	0.00	0.00	0.00	0.00	0.00
a7) Asuntos de Orden Público y de Seguridad Interior	0.00	0.00	0.00	0.00	0.00	0.00
a8) Otros Servicios Generales	0.00	0.00	0.00	0.00	0.00	0.00
<b>B. Desarrollo Social (B=b1+b2+b3+b4+b5+b6+b7)</b>	<b>0.00</b>	<b>0.00</b>	<b>0.00</b>	<b>0.00</b>	<b>0.00</b>	<b>0.00</b>
b1) Protección Ambiental	0.00	0.00	0.00	0.00	0.00	0.00
b2) Vivienda y Servicios a la Comunidad	0.00	0.00	0.00	0.00	0.00	0.00
b3) Salud	0.00	0.00	0.00	0.00	0.00	0.00
b4) Recreación, Cultura y Otras Manifestaciones Sociales	0.00	0.00	0.00	0.00	0.00	0.00
b5) Educación	0.00	0.00	0.00	0.00	0.00	0.00
b6) Protección Social	0.00	0.00	0.00	0.00	0.00	0.00
b7) Otros Asuntos Sociales	0.00	0.00	0.00	0.00	0.00	0.00
<b>C. Desarrollo Económico (C=c1+c2+c3+c4+c5+c6+c7+c8+c9)</b>	<b>0.00</b>	<b>0.00</b>	<b>0.00</b>	<b>0.00</b>	<b>0.00</b>	<b>0.00</b>
c1) Asuntos Económicos, Comerciales y Laborales en General	0.00	0.00	0.00	0.00	0.00	0.00
c2) Agropecuaria, Silvicultura, Pesca y Caza	0.00	0.00	0.00	0.00	0.00	0.00
c3) Combustibles y Energía	0.00	0.00	0.00	0.00	0.00	0.00
c4) Minería, Manufacturas y Construcción	0.00	0.00	0.00	0.00	0.00	0.00

c5) Transporte	0.00	0.00	0.00	0.00	0.00	0.00
c6) Comunicaciones	0.00	0.00	0.00	0.00	0.00	0.00
c7) Turismo	0.00	0.00	0.00	0.00	0.00	0.00
c8) Ciencia, Tecnología e Innovación	0.00	0.00	0.00	0.00	0.00	0.00
c9) Otras Industrias y Otros Asuntos Económicos	0.00	0.00	0.00	0.00	0.00	0.00
<b>D. Otras No Clasificadas en Funciones Anteriores (D=d1+d2+d3+d4)</b>	<b>0.00</b>	<b>0.00</b>	<b>0.00</b>	<b>0.00</b>	<b>0.00</b>	<b>0.00</b>
d1) Transacciones de la Deuda Pública / Costo Financiero de la Deuda	0.00	0.00	0.00	0.00	0.00	0.00
d2) Transferencias, Participaciones y Aportaciones Entre Diferentes Niveles y Ordenes de Gobierno	0.00	0.00	0.00	0.00	0.00	0.00
d3) Saneamiento del Sistema Financiero	0.00	0.00	0.00	0.00	0.00	0.00
d4) Adeudos de Ejercicios Fiscales Anteriores	0.00	0.00	0.00	0.00	0.00	0.00
<b>III. Total de Egresos (III = I + II)</b>	<b>10,500,491.00</b>	<b>851,767.23</b>	<b>11,352,258.23</b>	<b>10,691,903.23</b>	<b>10,691,903.23</b>	<b>660,355.00</b>

  
 MTRO. JORGE MANUEL CÉSAR GÓMEZ  
 DIRECTOR GENERAL


  
 LIC. IGNACIO ESQUIVEL MARTINEZ  
 DIRECTOR ADMINISTRATIVO

  
 C.P ANA LUISA SALAZAR TERRAZAS  
 SUBDIRECTORA ADMINISTRATIVA




**RADIO COAHUILA**  
**Estado Analítico del Ejercicio del Presupuesto de Egresos Detallado - LDF**  
**Clasificación de Servicios Personales por Categoría**  
**Del 01 de enero al 31 de diciembre de 2018 (b)**  
**(PESOS)**

Concepto (c)	Egresos					Subejercicio (e)
	Aprobado (d)	Ampliaciones/ (Reducciones)	Modificado	Devengado	Pagado	
<b>I. Gasto No Etiquetado (I=A+B+C+D+E+F)</b>	<b>5,362,365.00</b>	<b>1,559,379.71</b>	<b>6,921,744.71</b>	<b>6,687,862.12</b>	<b>6,687,862.12</b>	<b>233,882.59</b>
A. Personal Administrativo y de Servicio Público	5,362,365.00	1,559,379.71	6,921,744.71	6,687,862.12	6,687,862.12	233,882.59
B. Magisterio	0.00	0.00	0.00	0.00	0.00	0.00
C. Servicios de Salud (C=c1+c2)	0.00	0.00	0.00	0.00	0.00	0.00
c1) Personal Administrativo	0.00	0.00	0.00	0.00	0.00	0.00
c2) Personal Médico, Paramédico y afín	0.00	0.00	0.00	0.00	0.00	0.00
D. Seguridad Pública	0.00	0.00	0.00	0.00	0.00	0.00
E. Gastos asociados a la implementación de nuevas leyes federales o reformas a las mismas (E = e1 + e2)	0.00	0.00	0.00	0.00	0.00	0.00
e1) Nombre del Programa o Ley 1	0.00	0.00	0.00	0.00	0.00	0.00
e2) Nombre del Programa o Ley 2	0.00	0.00	0.00	0.00	0.00	0.00
F. Sentencias laborales definitivas	0.00	0.00	0.00	0.00	0.00	0.00
<b>II. Gasto Etiquetado (II=A+B+C+D+E+F)</b>	<b>0.00</b>	<b>0.00</b>	<b>0.00</b>	<b>0.00</b>	<b>0.00</b>	<b>0.00</b>
A. Personal Administrativo y de Servicio Público	0.00	0.00	0.00	0.00	0.00	0.00
B. Magisterio	0.00	0.00	0.00	0.00	0.00	0.00
C. Servicios de Salud (C=c1+c2)	0.00	0.00	0.00	0.00	0.00	0.00
c1) Personal Administrativo	0.00	0.00	0.00	0.00	0.00	0.00
c2) Personal Médico, Paramédico y afín	0.00	0.00	0.00	0.00	0.00	0.00
D. Seguridad Pública	0.00	0.00	0.00	0.00	0.00	0.00
E. Gastos asociados a la implementación de nuevas leyes federales o reformas a las mismas (E = e1 + e2)	0.00	0.00	0.00	0.00	0.00	0.00
e1) Nombre del Programa o Ley 1	0.00	0.00	0.00	0.00	0.00	0.00
e2) Nombre del Programa o Ley 2	0.00	0.00	0.00	0.00	0.00	0.00
F. Sentencias laborales definitivas	0.00	0.00	0.00	0.00	0.00	0.00
<b>III. Total del Gasto en Servicios Personales (III = I + II)</b>	<b>5,362,365.00</b>	<b>1,559,379.71</b>	<b>6,921,744.71</b>	<b>6,687,862.12</b>	<b>6,687,862.12</b>	<b>233,882.59</b>

  
 MTR. JORGE MANUEL CÉSAR GÓMEZ  
 DIRECTOR GENERAL

  
 LIC. IGNACIO ESQUIVEL MARTINEZ  
 DIRECTOR ADMINISTRATIVO


  
 C.P. ANA LUISA SALAZAR TERRAZAS  
 SUBDIRECTORA ADMINISTRATIVA

Radio Coahuila  
Reporte de las acciones  
Del 01 de enero al 31 de diciembre del 2018

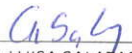
No Aplica



MTRO. JORGE MANUEL CÉSAR GÓMEZ  
DIRECTOR GENERAL



LIC. IGNACIO ESQUIVEL MARTINEZ  
DIRECTOR ADMINISTRATIVO



C.P ANA LUISA SALAZAR TERRAZAS  
SUBDIRECTORA ADMINISTRATIVA

Radio Coahuila  
Fuente de ingresos con el que se haya pagado el nuevo gasto  
Del 01 de enero al 31 de diciembre de 2018


Al cierre del año 2018 , el Organismo no realizo gastos que no estuvieran comprendidos en el Presupuesto de Egresos aprobado.



MTRO. JORGE MANUEL CÉSAR GÓMEZ  
DIRECTOR GENERAL




LIC. IGNACIO ESQUIVEL MARTINEZ  
DIRECTOR ADMINISTRATIVO



C.P ANA LUISA SALAZAR TERRAZAS  
SUBDIRECTORA DE ADMINISTRACION

Radio Coahuila  
Cumplimiento de los convenios celebrados con la SHCP  
Del 01 de enero al 31 de diciembre de 2018


Al cierre del año 2018  
El Organismo no realizó convenios con la SHCP



MTRO. JORGE MANUEL CÉSAR GÓMEZ  
DIRECTOR GENERAL



LIC. IGNACIO ESQUIVEL MARTINEZ  
DIRECTOR ADMINISTRATIVO



C.P. ANA LUISA SALAZAR TERRAZAS  
SUBDIRECTORA ADMINISTRATIVA

Indicadores de Observancia (c)	Implementación		Resultado		Fundamento (h)	Comentarios (i)
	SI	NO	Monto o valor (f)	Unidad (pesos/porcentaje) (g)		
	Mecanismo de Verificación (d)	Fecha estimada de cumplimiento (e)				
<b>INDICADORES PRESUPUESTARIOS</b>						
<b>A. INDICADORES CUANTITATIVOS</b>						
<b>1. Balance Presupuestario Sostenible (1)</b>						
a. Propuesto	Iniciativa de Ley de Ingresos y Proyecto de Presupuesto de Egresos		0.00	pesos	Art. 6 y 19 de la LDF	
b. Aprobado	Ley de Ingresos y Presupuesto de Egresos Cuenta Pública / Formato 4 LDF		0.00	pesos	Art. 6 y 19 de la LDF	
c. Ejercido			0.00	pesos	Art. 6 y 19 de la LDF	
<b>2. Balance Presupuestario de Recursos Disponibles Sostenible (k)</b>						
a. Propuesto	Iniciativa de Ley de Ingresos y Proyecto de Presupuesto de Egresos		0.00	pesos	Art. 6 y 19 de la LDF	
b. Aprobado	Ley de Ingresos y Presupuesto de Egresos Cuenta Pública / Formato 4 LDF		0.00	pesos	Art. 6 y 19 de la LDF	
c. Ejercido			0.00	pesos	Art. 6 y 19 de la LDF	
<b>3. Financiamiento Neto dentro del Techo de Financiamiento Neto (l)</b>						
a. Propuesto	Iniciativa de Ley de Ingresos y Proyecto de Presupuesto de Egresos		0.00	pesos	Art. 6, 19 y 46 de la LDF	
b. Aprobado	Ley de Ingresos y Proyecto de Presupuesto de Egresos Cuenta Pública / Formato 4 LDF		0.00	pesos	Art. 6, 19 y 46 de la LDF	
c. Ejercido			0.00	pesos	Art. 6, 19 y 46 de la LDF	
<b>4. Recursos destinados a la atención de desastres naturales</b>						
<b>a. Asignación al fedatario para desastres naturales (m)</b>						
a. 1 Aprobado	Reporte Tim. Formato 6 a)		0.00	pesos	Art. 9 de la LDF	
a. 2 Pagado	Cuenta Pública / Formato 6 a)		0.00	pesos	Art. 9 de la LDF	
b	Aportación prometida realizada por la Entidad Federativa durante los 5 ejercicios previos, para infraestructura dañada por desastres naturales (n)		0.00	pesos	Art. 9 de la LDF	
c	Saldo del fedatario para desastres naturales (o)		0.00	pesos	Art. 9 de la LDF	
d	Caso promedio de los últimos 5 ejercicios de la reconstrucción de infraestructura dañada por desastres naturales (p)		0.00	pesos	Art. 9 de la LDF	
<b>5. Techo para servicios personales (q)</b>						
a	Asignación en el Presupuesto de Egresos	Reporte Tim. Formato 6 d)	0.00	pesos	Art. 10 y 21 de la LDF	
b	Ejercido	Reporte Tim. Formato 6 d)	0.00	pesos	Art. 13 fracc. V y 21 de la LDF	
<b>6. Provisiones de gasto para compromisos de pago derivados de APPs</b>						
<b>a. Asignación en el Presupuesto de Egresos</b>						
<b>7. Techo de ADEPAs para el ejercicio fiscal (s)</b>						
a	Propuesto	Proyecto de Presupuesto de Egresos	0.00	pesos	Art. 12 y 20 de la LDF	
b	Aprobado	Reporte Tim. Formato 6 a)	0.00	pesos	Art. 12 y 20 de la LDF	
c	Ejercido	Cuenta Pública / Formato 6 a)	0.00	pesos	Art. 12 y 20 de la LDF	
<b>B. INDICADORES CUALITATIVOS</b>						
<b>1. Iniciativa de Ley de Ingresos y Proyecto de Presupuesto de Egresos</b>						
a	Objetivos anuales, estrategias y metas para el ejercicio fiscal (t)	Iniciativa de Ley de Ingresos y Proyecto de Presupuesto de Egresos			Art. 5 y 18 de la LDF	
b	Proyecciones de ejercicios posteriores (u)	Iniciativa de Ley de Ingresos y Proyecto de Presupuesto de Egresos / Formatos 7 (a) y b)			Art. 5 y 18 de la LDF	
c	Descripción de riesgos relevantes y propuestas de acción para enfrentarlos (v)	Iniciativa de Ley de Ingresos y Proyecto de Presupuesto de Egresos			Art. 5 y 18 de la LDF	
d	Resultados de ejercicios fiscales anteriores y el ejercicio fiscal en cuestión (w)	Iniciativa de Ley de Ingresos y Proyecto de Presupuesto de Egresos / Formatos 7 (c) y d)			Art. 5 y 18 de la LDF	
e	Estudio actuarial de las pensiones de sus trabajadores (x)	Proyecto de Presupuesto de Egresos / Formato 8			Art. 5 y 18 de la LDF	
<b>2. Balance Presupuestario de Recursos Disponibles, en caso de ser</b>						
a	Recursos excepcionales que justifican el Balance Presupuestario de Recursos Disponibles negativo (y)	Iniciativa de Ley de Ingresos o Proyecto de Presupuesto de Egresos			Art. 6 y 19 de la LDF	
b	Fuente de recursos para cubrir el Balance Presupuestario de Recursos Disponibles negativo (z)	Iniciativa de Ley de Ingresos o Proyecto de Presupuesto de Egresos			Art. 6 y 19 de la LDF	

*ac*

*ad*

<p>Numero de ejercicios fiscales y acciones necesarias para cubrir el Balance Presupuestario de Recursos Disponibles negativo (9a)</p> <p>Informes Trimestrales sobre el avance de las acciones para recuperar el Balance Presupuestario de Recursos Disponibles (10a)</p>	<p>Incluido de Ley de Ingresos o Proyecto de Presupuesto de Egresos</p> <p>Reporte Trm. y Cuenta Publica</p>		<p>Art. 6 y 19 de la LDF</p> <p>Art. 6 y 19 de la LDF</p>
--	--	--	---

<p>3. Servicios Personales</p> <p>a Remuneraciones de los servidores publicos (G)</p> <p>b Pensiones salariales y economías para cubrir incrementos salariales, cesación de plazas, y otros (Gd)</p>	<p>Proyecto de Presupuesto</p> <p>Proyecto de Presupuesto</p>		<p>Art. 10 y 21 de la LDF</p> <p>Art. 10 y 21 de la LDF</p>
--	---	--	---

**INDICADORES DEL EJERCICIO PRESUPUESTARIO**

<b>A. INGRESOS EXCEDENTES DERIVADOS DE INGRESOS DE LIBRO DISPOSICIÓN</b>			
<p>1. Ingresos Excedentes Derivados de Ingresos de Libro Disposición</p> <p>a Monto de Ingresos Excedentes derivados de ILD (9a)</p> <p>b Monto de Ingresos Excedentes derivados de ILD destinados al fin del A.14. fracción I de la LDF (9b)</p> <p>c Monto de Ingresos Excedentes derivados de ILD destinados al fin del A.14. fracción II, a) de la LDF (9b)</p> <p>d Monto de Ingresos Excedentes derivados de ILD destinados al fin del A.14. fracción II, b) de la LDF (10a)</p> <p>e Monto de Ingresos Excedentes derivados de ILD destinados al fin del artículo noveno transitorio de la LDF (11)</p>	<p>Cuenta Publica / Formato 5</p> <p>Cuenta Publica</p> <p>Cuenta Publica</p> <p>Cuenta Publica</p>	<p>0.00</p> <p>0.00</p> <p>0.00</p> <p>0.00</p> <p>0.00</p>	<p>Art. 14 y 21 de la LDF</p> <p>Art. 14 y 21 de la LDF</p> <p>Art. 14 y 21 de la LDF</p> <p>Art. 14 y 21 de la LDF</p> <p>Art. Noveno Transitorio de la LDF</p>

<b>B. INDIADORES CUALITATIVOS</b>			
<p>1. Analisis Costo-Beneficio para programas o proyectos de inversión mayores a 10 millones de UDS (J)</p> <p>2. Analisis de conveniencia y analisis de transferencia de riesgos de los proyectos APPs (K)</p> <p>3. Identificación de población objetivo, destino y temporalidad de subsidios (L)</p>	<p>Página de internet de la Secretaría de Finanzas o Tesorería Municipal</p> <p>Página de internet de la Secretaría de Finanzas o Tesorería Municipal</p> <p>Página de internet de la Secretaría de Finanzas o Tesorería Municipal</p>		<p>Art. 13 frac. III y 21 de la LDF</p> <p>Art. 13 frac. III y 21 de la LDF</p> <p>Art. 13 frac. VII y 21 de la LDF</p>

<b>INDICADORES DE DEUDA PUBLICA</b>			
<b>A. INDIADORES CUANTITATIVOS</b>			
<p>1. Obligaciones a Corto Plazo (mm)</p> <p>a Límite de Obligaciones a Corto Plazo (mm)</p> <p>b Obligaciones a Corto Plazo (mm)</p>		<p>0.00</p> <p>0.00</p>	<p>Art. 30 frac. I de la LDF</p> <p>Art. 30 frac. I de la LDF</p>

LIC. JOSE MANUEL CÉSAR GÓMEZ  
DIRECTOR GENERAL

LIC. IGNACIO ESQUIVEL MARTÍNEZ  
DIRECTOR ADMINISTRATIVO

C. P. ANA LUISA SALAZAR TERRAZAS  
SUBDIRECTORA DE ADMINISTRACION