



## ACTA DE LA PRIMERA SESIÓN ORDINARIA DEL 2023 DEL ORGANISMO PÚBLICO DESCENTRALIZADO DENOMINADO COAHUILA RADIO Y TELEVISIÓN

En la ciudad de Saltillo Coahuila, siendo las diez horas con cinco minutos del día veintisiete de abril del año dos mil veintitrés, se lleva a cabo la reunión virtual vía zoom que conforme a la Convocatoria de fecha dieciocho de abril del presente año, quedó programada en esta modalidad con los miembros de la Junta de Gobierno, misma que tiene el objeto de celebrar la **PRIMERA SESIÓN ORDINARIA DEL 2023 DE LA JUNTA DE GOBIERNO**. Ocupa la presidencia de la sesión, el Lic. Alberto Aguirre Villarreal, en representación del Lic. Fernando de las Fuentes Hernández, de la Secretaría de Gobierno, y estando presentes los integrantes de la Junta de Gobierno que a continuación se enlistan la Mtra. Lilia Guadalupe Rabiela García Cano en representación de la Secretaría de Cultura en su carácter de vocal, la Mtra. Irma Flores Mena en representación de la Coordinación General de Comunicación e Imagen Institucional en su carácter de vocal, la Lic. Diana Elvira Calderón Tobías en representación de la Secretaría de Finanzas en su carácter de vocal, la C.P Rosa Velia López Dávalos en su carácter de Comisario en representación de la Secretaría de Fiscalización y Rendición de Cuentas, bajo el siguiente:

### ORDEN DEL DÍA

1. Bienvenida a los integrantes de junta de gobierno.
2. Lista de asistencia y declaración de quórum legal.
3. Revisión y aprobación del orden del día.
4. Revisión y aprobación del acta anterior.
5. Presentación de la Cuenta Pública del ejercicio del año 2022.
6. Presentación del Avance de Gestión Financiera y en su caso aprobación de la presentación de los Estados Financieros correspondientes al 1º. Trimestre del ejercicio fiscal 2023
7. Presentación y en su caso aprobación de las Actas del Comité de Adquisiciones en donde se incluyen los gastos ejercidos por el organismo de manera semanal de acuerdo al Programa Anual de Adquisiciones, Arrendamientos y Contratación de Servicios del Ejercicio 2023, en función de la disponibilidad de recursos.
8. Presentación y en su caso aprobación de los Indicadores Internos de Desempeño y Resultados de Evaluaciones del 1º trimestre del ejercicio fiscal 2023.
9. Asuntos Generales
10. Clausura de sesión.

Periférico Luis Echeverría No. 1250 col Lourdes  
C.P. 25070, Saltillo Coahuila de Zaragoza.  
Tel 4393557 – 4158735  
01 800 0120 808  
[www.radiocoahuila.com.mx](http://www.radiocoahuila.com.mx)  
[www.coahuila.gob.mx/radio](http://www.coahuila.gob.mx/radio)

Fuertes  
Coahuila **es!**



## DESAHOGO DE LA REUNIÓN

### 1. BIENVENIDA.

En punto de las 10:05 horas, el Mtro. Jorge Manuel César Gómez en su carácter de Director General de Coahuila Radio y Televisión, Organismo Público Descentralizado del Gobierno del Estado de Coahuila de Zaragoza, y Secretario Técnico de la Junta de Gobierno del Organismo, da la bienvenida a todas las autoridades por su asistencia a la reunión virtual que tiene por objeto la celebración de la Primera Sesión Ordinaria del 2023 de la Junta de Gobierno del Organismo Público Descentralizado denominado Coahuila Radio y Televisión.

### 2. LISTA DE ASISTENCIA Y DECLARACIÓN DE QUÓRUM LEGAL.

Se procede a tomar lista de los miembros de la Junta de Gobierno, y una vez verificando que existe quórum legal para dar inicio a la reunión, ya que están presentes todos los miembros de la H. Junta, procediendo a la instalación de la sesión en términos de lo establecido en el artículo 11 del Decreto de Creación de Radio Coahuila, actualmente Coahuila Radio y Televisión, Organismo Público Descentralizado, publicado en el Periódico Oficial del Gobierno del Estado, con fecha 28 de febrero del 2014, mencionando que serán válidos todos los acuerdos que de esta sesión emanen.

### 3. REVISIÓN Y APROBACIÓN DEL ORDEN DEL DÍA.

Que una vez analizada el orden del día y aprobada por unanimidad, se manifiesta quedar como acuerdo, las decisiones que se tomen del mismo.

### 4. ACTA DE LA SESIÓN ANTERIOR

En este punto de la orden del día, el Mtro. Jorge Manuel César Gómez solicita a los miembros de la Junta de Gobierno se omita la lectura, haciendo referencia a que la documentación y el acta de la sesión anterior fue entregada en tiempo y forma.

Por lo anterior y no habiendo recomendaciones de este punto, el Secretario Técnico pregunta a los miembros de la Junta de Gobierno que, si están de acuerdo, solicitando se sirvan votar de la manera tradicional, aprobándose de manera unánime por parte de los miembros en su totalidad el acta de fecha 30 de enero del 2023.



## 5. PRESENTACIÓN DE LA CUENTA PÚBLICA DEL EJERCICIO DEL AÑO 2022.

### ACUERDO 01 SES. ORD. 27/04/2023

Se presentan ante los miembros de la Junta de Gobierno la información referente a la Cuenta pública del año 2022 la cual comprende el estado de Situación Financiera, Estado de Actividades, Estado de cambios en la situación Financiera, Estado Analítico del Activo, Estados de Flujo de Efectivo, Estado de Variación en la Hacienda Pública, y Balanza de Comprobación del 01 de enero del 2022 al 31 de diciembre del mismo año, , mismos que serán enviados para la rúbrica de cada uno de los integrantes de la junta de gobierno, así como también se hace entrega del Dictamen expedido por el despacho auditor Externo, correspondiente al periodo que comprende la Cuenta pública 2022.

Una vez revisado y analizado por cada uno de los miembros que integran la Junta de Gobierno, se solicita se sirvan de votar de manera tradicional, por lo que queda aprobada por unanimidad la presentación de la Cuenta Pública 2022.

## 6. PRESENTACIÓN DEL AVANCE DE GESTIÓN FINANCIERA Y EN SU CASO APROBACIÓN DE LA PRESENTACIÓN DE LOS ESTADOS FINANCIEROS CORRESPONDIENTES AL 1º. TRIMESTRE DEL EJERCICIO FISCAL 2023

### ACUERDO 02 SES. ORD. 27/04/2023

Se presentan ante los miembros de la Junta de Gobierno los Estados Financieros, Estados de Actividades, Estado de Cambios en la Situación Financiera y Estados de flujo de Efectivo que conforman el primer informe de avance de gestión financiera del 2023, mismos que serán enviados para la rúbrica de cada uno de los integrantes de la junta de gobierno, así como también se hace entrega del Dictamen expedido por el despacho auditor Externo, correspondiente al periodo que comprende el Primer Trimestre del ejercicio fiscal 2023.

Una vez revisado y analizado por cada uno de los miembros que integran la Junta de Gobierno, y no habiendo comentarios o recomendaciones, se somete a votación la aprobación de dicho punto y por unanimidad de votos se aprueba.

No existiendo objeción alguna para el mismo; quedan aprobados en su presentación los Estados Financieros que forman parte del primer Informe de Avance de Gestión Financiera del ejercicio 2023, para su posterior presentación ante el Congreso del Estado de Coahuila.



**7. PRESENTACIÓN, DISCUSIÓN Y EN SU CASO APROBACIÓN DE LAS ACTAS DEL COMITÉ DE ADQUISICIONES EN DONDE SE APROBARON LOS GASTOS EJERCIDOS POR EL ORGANISMO DE MANERA SEMANAL DE ACUERDO AL PROGRAMA ANUAL DE ADQUISICIONES, ARRENDAMIENTOS Y CONTRATACIÓN DE SERVICIOS DEL EJERCICIO 2023, EN FUNCIÓN DE LA DISPONIBILIDAD DE RECURSOS.**

**ACUERDO 03 SES. ORD. 27/04/2023**

En relación a los acuerdos tomados por el Comité de Adquisiciones del Organismo, conforme al Programa Anual de Adquisiciones, Arrendamientos y Contratación de servicios del ejercicio 2023, se presentan las actas del Comité de Adquisiciones, donde se analizan y reportan el ejercicio del gasto en función de las necesidades actuales del Organismo, destacando que el gasto ejercido es en función del gasto aprobado de manera semanal por el mismo comité.

Una vez analizado por los miembros de la junta de gobierno, se somete a votación la aprobación de dicho punto y por unanimidad de votos se aprueba.

**8. INDICADORES DE DESEMPEÑO DEL ORGANISMO**

**ACUERDO 04 SES. ORD. 27/04/2023**

Se presenta ante la Junta de Gobierno, los indicadores de desempeño de las áreas de trabajo del organismo, correspondientes al primer trimestre del año 2023, dándole cumplimiento de los lineamientos a la normatividad vigente, haciendo de su conocimiento el rendimiento y avance de cada departamento conforme a las necesidades del organismo y el objetivo del mismo, y se somete a votación y por unanimidad se aprueban los indicadores de desempeño de las áreas de trabajo del primer trimestre del 2023 del organismo.

Una vez analizado y revisado el documento y no habiendo observaciones del tema, se aprueba por unanimidad los indicadores de desempeño de las áreas de trabajo del primer trimestre del 2023.



## 9. ASUNTOS GENERALES

En este punto por parte de la C.P. Rosa Velia López Dávalos en representación de la Secretaría de Fiscalización y Rendición externó el agradecimiento por parte de la Secretaria Lic. Teresa Guajardo Berlanga por el apoyo y compromiso del organismo en atención a los trabajos realizados en entrega-recepción y auditorias abiertas y concluidas en el organismo, así como también de manera general a todas las oficinas de las Secretarías y entidades que se encuentran en esta labor.

Así mismo el Mtro. Jorge Manuel César Gómez, secretario técnico de la junta de gobierno y Director General de Coahuila Radio y Televisión agradece el reconocimiento, y manifiesta que el organismo se encuentra comprometido en cumplir con los requerimientos que sean necesarios.

Sin haber otro asunto o comentario en este punto, se continua con el cierre de la reunión.

## 10. CLAUSURA DE LA SESIÓN. -

Sin otro asunto que tratar se da por terminada la “**Primera Sesión ordinaria del 2023 de la Junta de Gobierno**” levantándose la presente acta para debida constancia y efectos legales a que haya lugar siendo las diez horas con veintidós minutos del día veintisiete de abril del año 2023 en la Ciudad de Saltillo Coahuila, firmando para constancia, las personas que en ella intervinieron.

LIC. ALBERTO AGUIRRE VILLARREAL  
SECRETARIA DE GOBIERNO  
PRESIDENTE

MTRO. JORGE MANUEL CÉSAR GÓMEZ  
COAHUILA RADIO Y TELEVISIÓN  
SECRETARIO TECNICO



MTRA LILIA GUADALUPE RABIELA  
GARCIA CANO  
SECRETARIA DE CULTURA  
VOCAL

MTRA. IRMA FLORES MENA  
COORDINACION DE COMUNICACIÓN  
E IMAGEN INSTITUCIONAL  
VOCAL

LIC. DIANA ELVIRA CALDERÓN TOBIAS  
SECRETARIA DE FINANZAS  
VOCAL


C.P. ROSA VELIA LOPEZ DAVALOS  
SECRETARIA DE FISCALIZACION  
Y RENDICION DE CUENTAS  
COMISARIO

HOJA DE FIRMAS CORRESPONDIENTE A LA PRIMERA SESIÓN ORDINARIA DE LA JUNTA DE GOBIERNO DEL 2023  
DE FECHA 27 DE ABRIL DEL 2023.


**COAHUILA RADIO Y TELEVISIÓN**  
**Estado de Actividades**  
**Del 01 de enero al 31 de marzo de 2023 y 2022**  
**(Cifras en Pesos)**

Concepto	2023	2022
<b>INGRESOS Y OTROS BENEFICIOS</b>		
<b>Ingresos de Gestión</b>	0.00	0.00
Impuestos	0.00	0.00
Cuotas y Aportaciones de Seguridad Social	0.00	0.00
Contribuciones de Mejoras	0.00	0.00
Derechos	0.00	0.00
Productos	0.00	0.00
Aprovechamientos	0.00	0.00
Ingresos por Venta de Bienes y Prestación de Servicios	0.00	0.00
<b>Participaciones, Aportaciones, Convenios, Incentivos Derivados de la Colaboración Fiscal, Fondos Distintos de Aportaciones, Transferencias, Asignaciones, Subsidios y Subvenciones, y Pensiones y Jubilaciones</b>	<b>2,551,723.91</b>	<b>2,217,847.67</b>
Participaciones, Aportaciones, Convenios, Incentivos Derivados de la Colaboración Fiscal y Fondos Distintos de Aportaciones	2,551,723.91	2,217,847.67
Transferencias, Asignaciones, Subsidios y Subvenciones, y Pensiones y Jubilaciones	0.00	0.00
<b>Otros Ingresos y Beneficios</b>	<b>0.00</b>	<b>0.00</b>
Ingresos Financieros	0.00	0.00
Incremento por Variación de Inventarios	0.00	0.00
Disminución del Exceso de Estimaciones por Pérdida o Deterioro u Obsolescencia	0.00	0.00
Disminución del Exceso de Provisiones	0.00	0.00
Otros Ingresos y Beneficios Varios	0.00	0.00
<b>Total de Ingresos y Otros Beneficios</b>	<b>2,551,723.91</b>	<b>2,217,847.67</b>
<b>GASTOS Y OTRAS PÉRDIDAS</b>		
<b>Gastos de Funcionamiento</b>	<b>2,555,050.93</b>	<b>2,041,577.95</b>
Servicios Personales	2,161,753.09	1,785,476.90
Materiales y Suministros	92,375.21	84,463.58
Servicios Generales	300,922.63	171,637.47
<b>Transferencias, Asignaciones, Subsidios y Otras Ayudas</b>	<b>0.00</b>	<b>0.00</b>
Transferencias Internas y Asignaciones al Sector Público	0.00	0.00
Transferencias al Resto del Sector Público	0.00	0.00
Subsidios y Subvenciones	0.00	0.00
Ayudas Sociales	0.00	0.00
Pensiones y Jubilaciones	0.00	0.00
Transferencias a Fideicomisos, Mandatos y Contratos Análogos	0.00	0.00
Transferencias a la Seguridad Social	0.00	0.00
Donativos	0.00	0.00
Transferencias al Exterior	0.00	0.00
<b>Participaciones y Aportaciones</b>	<b>0.00</b>	<b>0.00</b>
Participaciones	0.00	0.00
Aportaciones	0.00	0.00
Convenios	0.00	0.00
<b>Intereses, Comisiones y Otros Gastos de la Deuda Pública</b>	<b>0.00</b>	<b>0.00</b>
Intereses de la Deuda Pública	0.00	0.00
Comisiones de la Deuda Pública	0.00	0.00
Gastos de la Deuda Pública	0.00	0.00
Costo por Coberturas	0.00	0.00
Apoyos Financieros	0.00	0.00
<b>Otros Gastos y Pérdidas Extraordinarias</b>	<b>0.00</b>	<b>0.00</b>
Estimaciones, Depreciaciones, Deterioros, Obsolescencia y Amortizaciones	0.00	0.00
Provisiones	0.00	0.00
Disminución de Inventarios	0.00	0.00
Otros Gastos	0.00	0.00
<b>Inversión Pública</b>	<b>0.00</b>	<b>0.00</b>
Inversión Pública no Capitalizable	0.00	0.00
<b>Total de Gastos y Otras Pérdidas</b>	<b>2,555,050.93</b>	<b>2,041,577.95</b>
<b>Resultados del Ejercicio (Ahorro/Desahorro)</b>	<b>-3,327.02</b>	<b>176,269.72</b>

Bajo protesta de decir verdad declaramos que los Estados Financieros y sus notas, son razonablemente correctos y son responsabilidad del emisor.



**MTRO. JORGE MANUEL CESAR GÓMEZ**  
DIRECTOR GENERAL



**L.C. YURIKO MONSERRATH CISNEROS TORRES**  
DIRECTOR ADMINISTRATIVO



**COAHUILA RADIO Y TELEVISIÓN**  
**Estado de Situación Financiera**  
**Al 31 de marzo de 2023 y al 31 de diciembre de 2022**  
**(Cifras en Pesos)**

Concepto	2023	2022	Concepto	2023	2022
<b>ACTIVO</b>			<b>PASIVO</b>		
<b>Activo Circulante</b>			<b>Pasivo Circulante</b>		
Efectivo y Equivalentes	87,143.32	124,272.52	Cuentas por Pagar a Corto Plazo	346,781.52	433,047.72
Derechos a Recibir Efectivo o Equivalentes	524,128.66	577,071.68	Documentos por Pagar a Corto Plazo	0.00	0.00
Derechos a Recibir Bienes o Servicios	39,727.20	39,727.20	Porción a Corto Plazo de la Deuda Pública a Largo Plazo	0.00	0.00
Inventarios	0.00	0.00	Títulos y Valores a Corto Plazo	0.00	0.00
Almacenes	0.00	0.00	Pasivos Diferidos a Corto Plazo	0.00	0.00
Estimación por Pérdida o Deterioro de Activos Circulantes	0.00	0.00	Fondos y Bienes de Terceros en Garantía y/o Administración a Corto Plazo	0.00	0.00
Otros Activos Circulantes	0.00	0.00	Provisiones a Corto Plazo	0.00	0.00
<b>Total de Activos Circulantes</b>	<b>650,999.18</b>	<b>741,071.40</b>	Otros Pasivos a Corto Plazo	0.00	0.00
<b>Activo No Circulante</b>			<b>Total de Pasivos Circulantes</b>	<b>346,781.52</b>	<b>433,047.72</b>
Inversiones Financieras a Largo Plazo	0.00	0.00	<b>Pasivo No Circulante</b>		
Derechos a Recibir Efectivo o Equivalentes a Largo Plazo	0.00	0.00	Cuentas por Pagar a Largo Plazo	0.00	0.00
Bienes Inmuebles, Infraestructura y Construcciones en Proceso	4,005,568.85	4,005,568.85	Documentos por Pagar a Largo Plazo	0.00	0.00
Bienes Muebles	5,949,017.15	5,949,017.15	Deuda Pública a Largo Plazo	0.00	0.00
Activos Intangibles	43,967.17	43,488.17	Pasivos Diferidos a Largo Plazo	0.00	0.00
Depreciación, Deterioro y Amortización Acumulada de Bienes	-5,199,406.12	-5,199,406.12	Fondos y Bienes de Terceros en Garantía y/o Administración a Largo Plazo	0.00	0.00
Activos Diferidos	0.00	0.00	Provisiones a Largo Plazo	0.00	0.00
Estimación por Pérdida o Deterioro de Activos no Circulantes	0.00	0.00	<b>Total de Pasivos No Circulantes</b>	<b>0.00</b>	<b>0.00</b>
Otros Activos no Circulantes	0.00	0.00	<b>Total del Pasivo</b>	<b>346,781.52</b>	<b>433,047.72</b>
<b>Total de Activos No Circulantes</b>	<b>4,799,147.05</b>	<b>4,798,668.05</b>	<b>HACIENDA PÚBLICA/PATRIMONIO</b>		
<b>Total del Activo</b>	<b>5,450,146.23</b>	<b>5,539,739.45</b>	Hacienda Pública/Patrimonio Contribuido	0.00	0.00
			Aportaciones	0.00	0.00
			Donaciones de Capital	0.00	0.00
			Actualización de la Hacienda Pública/Patrimonio	0.00	0.00
			<b>Hacienda Pública/Patrimonio Generado</b>	<b>5,103,364.71</b>	<b>5,106,691.73</b>
			Resultados del Ejercicio (Ahorro/Desahorro)	-3,327.02	244,898.26
			Resultados de Ejercicios Anteriores	6,700,280.83	6,455,382.57
			Revalúos	0.00	0.00
			Reservas	0.00	0.00
			Rectificaciones de Resultados de Ejercicios Anteriores	1,593,589.10	-1,593,589.10
			<b>Exceso o Insuficiencia en la Actualización de la Hacienda Pública/Patrimonio</b>	<b>0.00</b>	<b>0.00</b>
			Resultado por Posición Monetaria	0.00	0.00
			Resultado por Tenencia de Activos no Monetarios	0.00	0.00
			<b>Total Hacienda Pública/Patrimonio</b>	<b>5,103,364.71</b>	<b>5,106,691.73</b>
			<b>Total del Pasivo y Hacienda Pública/Patrimonio</b>	<b>5,450,146.23</b>	<b>5,539,739.45</b>

Bajo protesta de decir verdad declaramos que los Estados Financieros y sus notas, son razonablemente correctos y son responsabilidad del emisor.

**MTR. JORGE MANUEL CESAR GÓMEZ**  
DIRECTOR GENERAL


**L.C. YURIKO MONSERRATH CISNEROS TORRES**  
DIRECTOR ADMINISTRATIVO




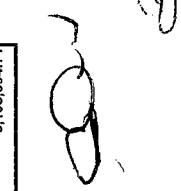
**COAHUILA RADIO Y TELEVISIÓN**  
 Estado de Variación en la Hacienda Pública  
 Del 01 de enero al 31 de marzo de 2023  
 (Cifras en Pesos)

Concepto	Hacienda Pública / Patrimonio Contribuido	Hacienda Pública / Patrimonio Generado de Ejercicios Anteriores	Hacienda Pública / Patrimonio Generado del Ejercicio	Exceso o Insuficiencia en la Actualización de la Hacienda Pública / Patrimonio	Total
Hacienda Pública / Patrimonio Contribuido Neto de 2022	0.00				0.00
Aportaciones	0.00				0.00
Donaciones de Capital	0.00				0.00
Actualización de la Hacienda Pública/Patrimonio	0.00				0.00
Hacienda Pública / Patrimonio Generado Neto de 2022		4,861,793.47	244,898.26		5,106,691.73
Resultados del Ejercicio (Ahorro/Desahorro)		6,455,382.57	244,898.26		244,898.26
Resultados de Ejercicios Anteriores		0.00			6,455,382.57
Revalúos		0.00			0.00
Reservas		0.00			0.00
Rectificaciones de Resultados de Ejercicios Anteriores		-1,593,589.10			-1,593,589.10
Exceso o Insuficiencia en la Actualización de la Hacienda Pública / Patrimonio Neto de 2022				0.00	0.00
Resultado por Posición Monetaria				0.00	0.00
Resultado por Tenencia de Activos no Monetarios				0.00	0.00
Hacienda Pública / Patrimonio Neto Final de 2022	0.00	4,861,793.47	244,898.26	0.00	5,106,691.73
Cambios en la Hacienda Pública / Patrimonio Contribuido Neto de 2023	0.00				0.00
Aportaciones	0.00				0.00
Donaciones de Capital	0.00				0.00
Actualización de la Hacienda Pública/Patrimonio	0.00				0.00
Variaciones de la Hacienda Pública / Patrimonio Generado Neto de 2023		244,898.26	-246,225.28		-3,327.02
Resultados del Ejercicio (Ahorro/Desahorro)			-3,327.02		-3,327.02
Resultados de Ejercicios Anteriores		244,898.26	-244,898.26		0.00
Revalúos			0.00		0.00
Reservas			0.00		0.00
Rectificaciones de Resultados de Ejercicios Anteriores			0.00		0.00
Cambios en el Exceso o Insuficiencia en la Actualización de la Hacienda Pública / Patrimonio Neto de 2023				0.00	0.00
Resultado por Posición Monetaria				0.00	0.00
Resultado por Tenencia de Activos no Monetarios				0.00	0.00
Hacienda Pública / Patrimonio Neto Final al 31 de marzo de 2023	0.00	5,106,691.73	-3,327.02	0.00	5,103,364.71

Bajo protesta de decir verdad declaramos que los Estados Financieros y sus notas, son razonablemente correctos y son responsabilidad del emisor.

  
**L.C. YURIKO MONSERRATH CISNEROS TORRES**  
 DIRECTOR ADMINISTRATIVO

  
**MTBO-JORGE MANUEL CESAR GÓMEZ**  
 DIRECTOR GENERAL








**COAHUILA RADIO Y TELEVISIÓN**  
**Estado de Cambios en la Situación Financiera**  
**Del 01 de enero al 31 de marzo de 2023**  
**(Cifras en Pesos)**

Concepto	Origen	Aplicación
<b>ACTIVO</b>	<b>90,072.22</b>	<b>479.00</b>
<b>Activo Circulante</b>	<b>90,072.22</b>	<b>0.00</b>
Efectivo y Equivalentes	37,129.20	0.00
Derechos a Recibir Efectivo o Equivalentes	52,943.02	0.00
Derechos a Recibir Bienes o Servicios	0.00	0.00
Inventarios	0.00	0.00
Almacenes	0.00	0.00
Estimación por Pérdida o Deterioro de Activos Circulantes	0.00	0.00
Otros Activos Circulantes	0.00	0.00
<b>Activo No Circulante</b>	<b>0.00</b>	<b>479.00</b>
Inversiones Financieras a Largo Plazo	0.00	0.00
Derechos a Recibir Efectivo o Equivalentes a Largo Plazo	0.00	0.00
Bienes Inmuebles, Infraestructura y Construcciones en Proceso	0.00	0.00
Bienes Muebles	0.00	0.00
Activos Intangibles	0.00	479.00
Depreciación, Deterioro y Amortización Acumulada de Bienes	0.00	0.00
Activos Diferidos	0.00	0.00
Estimación por Pérdida o Deterioro de Activos no Circulantes	0.00	0.00
Otros Activos no Circulantes	0.00	0.00
<b>PASIVO</b>	<b>0.00</b>	<b>86,266.20</b>
<b>Pasivo Circulante</b>	<b>0.00</b>	<b>86,266.20</b>
Cuentas por Pagar a Corto Plazo	0.00	86,266.20
Documentos por Pagar a Corto Plazo	0.00	0.00
Porción a Corto Plazo de la Deuda Pública a Largo Plazo	0.00	0.00
Títulos y Valores a Corto Plazo	0.00	0.00
Pasivos Diferidos a Corto Plazo	0.00	0.00
Fondos y Bienes de Terceros en Garantía y/o Administración a Corto Plazo	0.00	0.00
Provisiones a Corto Plazo	0.00	0.00
Otros Pasivos a Corto Plazo	0.00	0.00
<b>Pasivo No Circulante</b>	<b>0.00</b>	<b>0.00</b>
Cuentas por Pagar a Largo Plazo	0.00	0.00
Documentos por Pagar a Largo Plazo	0.00	0.00
Deuda Pública a Largo Plazo	0.00	0.00
Pasivos Diferidos a Largo Plazo	0.00	0.00
Fondos y Bienes de Terceros en Garantía y/o en Administración a Largo Plazo	0.00	0.00
Provisiones a Largo Plazo	0.00	0.00
<b>HACIENDA PÚBLICA/PATRIMONIO</b>	<b>244,898.26</b>	<b>248,225.28</b>
<b>Hacienda Pública/Patrimonio Contribuido</b>	<b>0.00</b>	<b>0.00</b>
Aportaciones	0.00	0.00
Donaciones de Capital	0.00	0.00
Actualización de la Hacienda Pública/Patrimonio	0.00	0.00
<b>Hacienda Pública/Patrimonio Generado</b>	<b>244,898.26</b>	<b>248,225.28</b>
Resultados del Ejercicio (Ahorro/ Desahorro)	0.00	248,225.28
Resultados de Ejercicios Anteriores	244,898.26	0.00
Revalúos	0.00	0.00
Reservas	0.00	0.00
Rectificaciones de Resultados de Ejercicios Anteriores	0.00	0.00
<b>Exceso o Insuficiencia en la Actualización de la Hacienda Pública/Patrimonio</b>	<b>0.00</b>	<b>0.00</b>
Resultado por Posición Monetaria	0.00	0.00
Resultado por Tenencia de Activos no Monetarios	0.00	0.00

Bajo protesta de decir verdad declaramos que los Estados Financieros y sus notas, son razonablemente correctos y son responsabilidad del emisor.

  
**MTRO. JORGE MANUEL CESAR GÓMEZ**  
DIRECTOR GENERAL

  
**L.C. YURIKO MONSERRATH CISNEROS TORRES**  
DIRECTOR ADMINISTRATIVO

**COAHUILA RADIO Y TELEVISION**  
**Estado de Flujos de Efectivo**  
**Del 01 de enero al 31 de marzo de 2023 y 2022**  
**(Cifras en Pesos)**

Concepto	2023	2022
<b>Flujos de Efectivo de las Actividades de Operación</b>		
<b>Origen</b>	<b>2,604,666.93</b>	<b>2,369,465.63</b>
Impuestos	0.00	0.00
Cuotas y Aportaciones de Seguridad Social	0.00	0.00
Contribuciones de Mejoras	0.00	0.00
Derechos	0.00	0.00
Productos	0.00	0.00
Aprovechamientos	0.00	0.00
Ingresos por Venta de Bienes y Prestación de Servicios	0.00	0.00
Participaciones, Aportaciones, Convenios, Incentivos Derivados de la Colaboración Fiscal y Fondos Distintos de Aportaciones	0.00	0.00
Transferencias, Asignaciones, Subsidios y Subvenciones, y Pensiones y Jubilaciones	2,551,723.91	2,217,847.87
Otros Orígenes de Operación	52,943.02	151,617.96
<b>Aplicación</b>	<b>2,641,317.13</b>	<b>2,121,999.88</b>
Servicios Personales	2,161,753.09	1,785,476.90
Materiales y Suministros	92,375.21	84,463.58
Servicios Generales	300,922.63	171,637.47
Transferencias Internas y Asignaciones al Sector Público	0.00	0.00
Transferencias al resto del Sector Público	0.00	0.00
Subsidios y Subvenciones	0.00	0.00
Ayudas Sociales	0.00	0.00
Pensiones y Jubilaciones	0.00	0.00
Transferencias a Fideicomisos, Mandatos y Contratos Análogos	0.00	0.00
Transferencias a la Seguridad Social	0.00	0.00
Donativos	0.00	0.00
Transferencias al Exterior	0.00	0.00
Participaciones	0.00	0.00
Aportaciones	0.00	0.00
Convenios	0.00	0.00
Otras Aplicaciones de Operación	86,266.20	80,421.93
<b>Flujos Netos de Efectivo por Actividades de Operación</b>	<b>-36,650.20</b>	<b>247,465.75</b>
<b>Flujos de Efectivo de las Actividades de Inversión</b>		
<b>Origen</b>	<b>0.00</b>	<b>0.00</b>
Bienes Inmuebles, Infraestructura y Construcciones en Proceso	0.00	0.00
Bienes Muebles	0.00	0.00
Otros Orígenes de Inversión	0.00	0.00
<b>Aplicación</b>	<b>479.00</b>	<b>25,451.98</b>
Bienes Inmuebles, Infraestructura y Construcciones en Proceso	0.00	0.00
Bienes Muebles	479.00	25,451.98
Otras Aplicaciones de Inversión	0.00	0.00
<b>Flujos Netos de Efectivo por Actividades de Inversión</b>	<b>-479.00</b>	<b>-25,451.98</b>
<b>Flujos de Efectivo de las Actividades de Financiamiento</b>		
<b>Origen</b>	<b>0.00</b>	<b>0.00</b>
Endeudamiento Neto	0.00	0.00
Interno	0.00	0.00
Externo	0.00	0.00
Otros Orígenes de Financiamiento	0.00	0.00
<b>Aplicación</b>	<b>0.00</b>	<b>0.00</b>
Servicios de la Deuda	0.00	0.00
Interno	0.00	0.00
Externo	0.00	0.00
Otras Aplicaciones de Financiamiento	0.00	0.00
<b>Flujos Netos de Efectivo por Actividades de Financiamiento</b>	<b>0.00</b>	<b>0.00</b>
<b>Incremento/Disminución Neta en el Efectivo y Equivalentes al Efectivo</b>	<b>-37,129.20</b>	<b>222,013.77</b>
<b>Efectivo y Equivalentes al Efectivo al Inicio del Ejercicio</b>	<b>124,272.52</b>	<b>195,494.99</b>
<b>Efectivo y Equivalentes al Efectivo al Final del Ejercicio</b>	<b>87,143.32</b>	<b>417,508.76</b>

Bajo protesta de decir verdad declaramos que los Estados Financieros y sus notas, son razonablemente correctos y son responsabilidad del emisor.

  
**MTR. JORGE MANUEL CESAR GÓMEZ**  
DIRECTOR GENERAL

  
**L.C. YURIKO MONSERRATH CISNEROS TORRES**  
DIRECTOR ADMINISTRATIVO

**COAHUILA RADIO Y TELEVISIÓN**  
**Balanza de Comprobación**  
**Del 01 de enero al 31 de marzo de 2023**  
**(Cifras en Pesos)**

CÓDIGO	CUENTA CONTABLE	SALDO INICIAL	CARGOS	ABONOS	SALDO FINAL
1	ACTIVO	5,539,739.45	5,288,800.70	5,378,393.92	5,450,146.23
1.1	ACTIVO CIRCULANTE	741,071.40	5,288,321.70	5,378,393.92	650,999.18
1.1.1	EFFECTIVO Y EQUIVALENTES	124,272.52	2,482,633.57	2,519,762.77	87,143.32
1.1.1.1	EFFECTIVO	60,813.62	0.00	0.00	60,813.62
1.1.1.2	BANCOS/TESORERÍA	63,458.90	2,482,633.57	2,519,762.77	26,329.70
1.1.1.3	BANCOS/DEPENDENCIAS Y OTROS	0.00	0.00	0.00	0.00
1.1.1.4	INVERSIONES TEMPORALES (HASTA 3 MESES)	0.00	0.00	0.00	0.00
1.1.1.5	FONDOS CON AFECTACIÓN ESPECÍFICA	0.00	0.00	0.00	0.00
1.1.1.6	DEPÓSITOS DE FONDOS DE TERCEROS EN GARANTÍA Y/O ADMINISTRACIÓN	0.00	0.00	0.00	0.00
1.1.1.9	OTROS EFFECTIVOS Y EQUIVALENTES	0.00	0.00	0.00	0.00
1.1.2	DERECHOS A RECIBIR EFFECTIVO O EQUIVALENTES	577,071.68	2,792,928.13	2,845,871.15	524,128.66
1.1.2.1	INVERSIONES FINANCIERAS DE CORTO PLAZO	0.00	0.00	0.00	0.00
1.1.2.2	CUENTAS POR COBRAR A CORTO PLAZO	0.00	2,551,723.91	2,551,723.91	0.00
1.1.2.3	DEUDORES DIVERSOS POR COBRAR A CORTO PLAZO	577,071.68	110,580.88	163,523.90	524,128.66
1.1.2.4	INGRESOS POR RECUPERAR A CORTO PLAZO	0.00	0.00	0.00	0.00
1.1.2.5	DEUDORES POR ANTIPOPOS DE LA TESORERÍA A CORTO PLAZO	0.00	0.00	0.00	0.00
1.1.2.6	PRÉSTAMOS OTORGADOS A CORTO PLAZO	0.00	0.00	0.00	0.00
1.1.2.9	OTROS DERECHOS A RECIBIR EFFECTIVO O EQUIVALENTES A CORTO PLAZO	0.00	130,623.34	130,623.34	0.00
1.1.3	DERECHOS A RECIBIR BIENES O SERVICIOS	39,727.20	12,760.00	12,760.00	39,727.20
1.1.3.1	ANTICIPO A PROVEEDORES POR ADQUISICIÓN DE BIENES Y PRESTACIÓN DE SERVICIOS A CORTO PLAZO	39,727.20	12,760.00	12,760.00	39,727.20
1.1.3.2	ANTICIPO A PROVEEDORES POR ADQUISICIÓN DE BIENES INMUEBLES Y MUEBLES A CORTO PLAZO	0.00	0.00	0.00	0.00
1.1.3.3	ANTICIPO A PROVEEDORES POR ADQUISICIÓN DE BIENES INTANGIBLES A CORTO PLAZO	0.00	0.00	0.00	0.00
1.1.3.4	ANTICIPO A CONTRATISTAS POR OBRAS PÚBLICAS A CORTO PLAZO	0.00	0.00	0.00	0.00
1.1.3.9	OTROS DERECHOS A RECIBIR BIENES O SERVICIOS A CORTO PLAZO	0.00	0.00	0.00	0.00
1.1.4	INVENTARIOS	0.00	0.00	0.00	0.00
1.1.4.1	INVENTARIO DE MERCANCÍAS PARA VENTA	0.00	0.00	0.00	0.00
1.1.4.2	INVENTARIO DE MERCANCÍAS TERMINADAS	0.00	0.00	0.00	0.00
1.1.4.3	INVENTARIO DE MERCANCÍAS EN PROCESO DE ELABORACIÓN	0.00	0.00	0.00	0.00
1.1.4.4	INVENTARIO DE MATERIAS PRIMAS, MATERIALES Y SUMINISTROS PARA PRODUCCIÓN	0.00	0.00	0.00	0.00
1.1.4.5	BIENES EN TRÁNSITO	0.00	0.00	0.00	0.00
1.1.5	ALMACENES	0.00	0.00	0.00	0.00
1.1.5.1	ALMACÉN DE MATERIALES Y SUMINISTROS DE CONSUMO	0.00	0.00	0.00	0.00
1.1.6	ESTIMACIÓN POR PÉRDIDA O DETERIORO DE ACTIVOS CIRCULANTES	0.00	0.00	0.00	0.00
1.1.6.1	ESTIMACIONES PARA CUENTAS INCOBRABLES POR DERECHOS A RECIBIR EFFECTIVO O EQUIVALENTES	0.00	0.00	0.00	0.00
1.1.6.2	ESTIMACIÓN POR DETERIORO DE INVENTARIOS	0.00	0.00	0.00	0.00
1.1.9	OTROS ACTIVOS CIRCULANTES	0.00	0.00	0.00	0.00
1.1.9.1	VALORES EN GARANTÍA	0.00	0.00	0.00	0.00
1.1.9.2	BIENES EN GARANTÍA (EXCLUYE DEPÓSITOS DE FONDOS)	0.00	0.00	0.00	0.00
1.1.9.3	BIENES DERIVADOS DE EMBARGOS, DECOMISOS, ASEGURAMIENTOS Y DACIÓN EN PAGO	0.00	0.00	0.00	0.00
1.1.9.4	ADQUISICIÓN CON FONDOS DE TERCEROS	0.00	0.00	0.00	0.00
1.2	ACTIVO NO CIRCULANTE	4,798,668.05	478.00	0.00	4,799,147.05
1.2.1	INVERSIONES FINANCIERAS A LARGO PLAZO	0.00	0.00	0.00	0.00
1.2.1.1	INVERSIONES A LARGO PLAZO	0.00	0.00	0.00	0.00
1.2.1.2	TÍTULOS Y VALORES A LARGO PLAZO	0.00	0.00	0.00	0.00
1.2.1.3	FIDEICOMISOS, MANDATOS Y CONTRATOS ANÁLOGOS	0.00	0.00	0.00	0.00
1.2.1.4	PARTICIPACIONES Y APORTACIONES DE CAPITAL	0.00	0.00	0.00	0.00
1.2.2	DERECHOS A RECIBIR EFFECTIVO O EQUIVALENTES A LARGO PLAZO	0.00	0.00	0.00	0.00
1.2.2.1	DOCUMENTOS POR COBRAR A LARGO PLAZO	0.00	0.00	0.00	0.00
1.2.2.2	DEUDORES DIVERSOS A LARGO PLAZO	0.00	0.00	0.00	0.00
1.2.2.3	INGRESOS POR RECUPERAR A LARGO PLAZO	0.00	0.00	0.00	0.00
1.2.2.4	PRÉSTAMOS OTORGADOS A LARGO PLAZO	0.00	0.00	0.00	0.00
1.2.2.9	OTROS DERECHOS A RECIBIR EFFECTIVO O EQUIVALENTES A LARGO PLAZO	0.00	0.00	0.00	0.00
1.2.3	BIENES INMUEBLES, INFRAESTRUCTURA Y CONSTRUCCIONES EN PROCESO	4,005,568.85	0.00	0.00	4,005,568.85
1.2.3.1	TERRENOS	0.00	0.00	0.00	0.00
1.2.3.2	VIVIENDAS	0.00	0.00	0.00	0.00
1.2.3.3	EDIFICIOS NO HABITACIONALES	0.00	0.00	0.00	0.00
1.2.3.4	INFRAESTRUCTURA	0.00	0.00	0.00	0.00
1.2.3.5	CONSTRUCCIONES EN PROCESO EN BIENES DE DOMINIO PÚBLICO	0.00	0.00	0.00	0.00
1.2.3.6	CONSTRUCCIONES EN PROCESO EN BIENES PROPIOS	4,005,568.85	0.00	0.00	4,005,568.85
1.2.3.9	OTROS BIENES INMUEBLES	0.00	0.00	0.00	0.00
1.2.4	BIENES MUEBLES	5,949,017.15	0.00	0.00	5,949,017.15
1.2.4.1	MOBILIARIO Y EQUIPO DE ADMINISTRACIÓN	548,547.29	0.00	0.00	548,547.29
1.2.4.2	MOBILIARIO Y EQUIPO EDUCACIONAL Y RECREATIVO	82,922.29	0.00	0.00	82,922.29
1.2.4.3	EQUIPO E INSTRUMENTAL MÉDICO Y DE LABORATORIO	0.00	0.00	0.00	0.00
1.2.4.4	VEHÍCULOS Y EQUIPO DE TRANSPORTE	1,117,200.00	0.00	0.00	1,117,200.00
1.2.4.5	EQUIPO DE DEFENSA Y SEGURIDAD	0.00	0.00	0.00	0.00
1.2.4.6	MAQUINARIA, OTROS EQUIPOS Y HERRAMIENTAS	4,200,347.57	0.00	0.00	4,200,347.57
1.2.4.7	COLECCIONES, OBRAS DE ARTE Y OBJETOS VALIOSOS	0.00	0.00	0.00	0.00
1.2.4.8	ACTIVOS BIOLÓGICOS	0.00	0.00	0.00	0.00

1.2.5	ACTIVOS INTANGIBLES	43,488.17	479.00	0.00	43,967.17
1.2.5.1	SOFTWARE	16,093.84	0.00	0.00	16,093.84
1.2.5.2	PATENTES, MARCAS Y DERECHOS	0.00	0.00	0.00	0.00
1.2.5.3	CONCESIONES Y FRANQUICIAS	0.00	0.00	0.00	0.00
1.2.5.4	LICENCIAS	27,394.33	479.00	0.00	27,873.33
1.2.5.9	OTROS ACTIVOS INTANGIBLES	0.00	0.00	0.00	0.00
1.2.6	DEPRECIACIÓN, DETERIORO Y AMORTIZACIÓN ACUMULADA DE BIENES	-5,199,406.12	0.00	0.00	-5,199,406.12
1.2.6.1	DEPRECIACIÓN ACUMULADA DE BIENES INMUEBLES	0.00	0.00	0.00	0.00
1.2.6.2	DEPRECIACIÓN ACUMULADA DE INFRAESTRUCTURA	0.00	0.00	0.00	0.00
1.2.6.3	DEPRECIACIÓN ACUMULADA DE BIENES MUEBLES	-5,158,535.20	0.00	0.00	-5,158,535.20
1.2.6.4	DETERIORO ACUMULADO DE BIENES	0.00	0.00	0.00	0.00
1.2.6.5	AMORTIZACIÓN ACUMULADA DE ACTIVOS INTANGIBLES	-40,870.92	0.00	0.00	-40,870.92
1.2.7	ACTIVOS DIFERIDOS	0.00	0.00	0.00	0.00
1.2.7.1	ESTUDIOS, FORMULACIÓN Y EVALUACIÓN DE PROYECTOS	0.00	0.00	0.00	0.00
1.2.7.2	DERECHOS SOBRE BIENES EN RÉGIMEN DE ARRENDAMIENTO FINANCIERO	0.00	0.00	0.00	0.00
1.2.7.3	GASTOS PAGADOS POR ADELANTADO A LARGO PLAZO	0.00	0.00	0.00	0.00
1.2.7.4	ANTICIPOS A LARGO PLAZO	0.00	0.00	0.00	0.00
1.2.7.5	BENEFICIOS AL RETIRO DE EMPLEADOS PAGADOS POR ADELANTADO	0.00	0.00	0.00	0.00
1.2.7.9	OTROS ACTIVOS DIFERIDOS	0.00	0.00	0.00	0.00
1.2.8	ESTIMACIÓN POR PÉRDIDA O DETERIORO DE ACTIVOS NO CIRCULANTES	0.00	0.00	0.00	0.00
1.2.8.1	ESTIMACIONES POR PÉRDIDA DE CUENTAS INCOBRABLES DE DOCUMENTOS POR COBRAR A LARGO PLAZO	0.00	0.00	0.00	0.00
1.2.8.2	ESTIMACIONES POR PÉRDIDA DE CUENTAS INCOBRABLES DE DEUDORES DIVERSOS POR COBRAR A LARGO PLAZO	0.00	0.00	0.00	0.00
1.2.8.3	ESTIMACIONES POR PÉRDIDA DE CUENTAS INCOBRABLES DE INGRESOS POR COBRAR A LARGO PLAZO	0.00	0.00	0.00	0.00
1.2.8.4	ESTIMACIONES POR PÉRDIDA DE CUENTAS INCOBRABLES DE PRÉSTAMOS OTORGADOS A LARGO PLAZO	0.00	0.00	0.00	0.00
1.2.8.9	ESTIMACIONES POR PÉRDIDA DE OTRAS CUENTAS INCOBRABLES A LARGO PLAZO	0.00	0.00	0.00	0.00
1.2.9	OTROS ACTIVOS NO CIRCULANTES	0.00	0.00	0.00	0.00
1.2.9.1	BIENES EN CONCESIÓN	0.00	0.00	0.00	0.00
1.2.9.2	BIENES EN ARRENDAMIENTO FINANCIERO	0.00	0.00	0.00	0.00
1.2.9.3	BIENES EN COMODATO	0.00	0.00	0.00	0.00
2	PASIVO	433,047.72	3,009,313.11	2,923,046.91	346,781.52
2.1	PASIVO CIRCULANTE	433,047.72	3,009,313.11	2,923,046.91	346,781.52
2.1.1	CUENTAS POR PAGAR A CORTO PLAZO	433,047.72	3,009,313.11	2,923,046.91	346,781.52
2.1.1.1	SERVICIOS PERSONALES POR PAGAR A CORTO PLAZO	0.00	1,727,754.07	1,727,754.07	0.00
2.1.1.2	PROVEEDORES POR PAGAR A CORTO PLAZO	1,100.00	311,730.00	311,730.00	1,100.00
2.1.1.3	CONTRATISTAS POR OBRAS PÚBLICAS POR PAGAR A CORTO PLAZO	0.00	0.00	0.00	0.00
2.1.1.4	PARTICIPACIONES Y APORTACIONES POR PAGAR A CORTO PLAZO	0.00	0.00	0.00	0.00
2.1.1.5	TRANSFERENCIAS OTORGADAS POR PAGAR A CORTO PLAZO	0.00	0.00	0.00	0.00
2.1.1.6	INTERESES, COMISIONES Y OTROS GASTOS DE LA DEUDA PÚBLICA POR PAGAR A CORTO PLAZO	0.00	0.00	0.00	0.00
2.1.1.7	RETENCIONES Y CONTRIBUCIONES POR PAGAR A CORTO PLAZO	431,297.72	848,477.34	762,211.14	345,031.52
2.1.1.8	DEVOLUCIONES DE LA LEY DE INGRESOS POR PAGAR A CORTO PLAZO	0.00	0.00	0.00	0.00
2.1.1.9	OTRAS CUENTAS POR PAGAR A CORTO PLAZO	650.00	121,351.70	121,351.70	650.00
2.1.2	DOCUMENTOS POR PAGAR A CORTO PLAZO	0.00	0.00	0.00	0.00
2.1.2.1	DOCUMENTOS COMERCIALES POR PAGAR A CORTO PLAZO	0.00	0.00	0.00	0.00
2.1.2.2	DOCUMENTOS CON CONTRATISTAS POR OBRAS PÚBLICAS POR PAGAR A CORTO PLAZO	0.00	0.00	0.00	0.00
2.1.2.9	OTROS DOCUMENTOS POR PAGAR A CORTO PLAZO	0.00	0.00	0.00	0.00
2.1.3	PORCIÓN A CORTO PLAZO DE LA DEUDA PÚBLICA A LARGO PLAZO	0.00	0.00	0.00	0.00
2.1.3.1	PORCIÓN A CORTO PLAZO DE LA DEUDA PÚBLICA INTERNA	0.00	0.00	0.00	0.00
2.1.3.2	PORCIÓN A CORTO PLAZO DE LA DEUDA PÚBLICA EXTERNA	0.00	0.00	0.00	0.00
2.1.3.3	PORCIÓN A CORTO PLAZO DE ARRENDAMIENTO FINANCIERO	0.00	0.00	0.00	0.00
2.1.4	TÍTULOS Y VALORES A CORTO PLAZO	0.00	0.00	0.00	0.00
2.1.4.1	TÍTULOS Y VALORES DE LA DEUDA PÚBLICA INTERNA A CORTO PLAZO	0.00	0.00	0.00	0.00
2.1.4.2	TÍTULOS Y VALORES DE LA DEUDA PÚBLICA EXTERNA A CORTO PLAZO	0.00	0.00	0.00	0.00
2.1.5	PASIVOS DIFERIDOS A CORTO PLAZO	0.00	0.00	0.00	0.00
2.1.5.1	INGRESOS COBRADOS POR ADELANTADO A CORTO PLAZO	0.00	0.00	0.00	0.00
2.1.5.2	INTERESES COBRADOS POR ADELANTADO A CORTO PLAZO	0.00	0.00	0.00	0.00
2.1.5.9	OTROS PASIVOS DIFERIDOS A CORTO PLAZO	0.00	0.00	0.00	0.00
2.1.6	FONDOS Y BIENES DE TERCEROS EN GARANTÍA Y/O ADMINISTRACIÓN A CORTO PLAZO	0.00	0.00	0.00	0.00
2.1.6.1	FONDOS EN GARANTÍA A CORTO PLAZO	0.00	0.00	0.00	0.00
2.1.6.2	FONDOS EN ADMINISTRACIÓN A CORTO PLAZO	0.00	0.00	0.00	0.00
2.1.6.3	FONDOS CONTINGENTES A CORTO PLAZO	0.00	0.00	0.00	0.00
2.1.6.4	FONDOS DE FIDEICOMISOS, MANDATOS Y CONTRATOS ANÁLOGOS A CORTO PLAZO	0.00	0.00	0.00	0.00
2.1.6.5	OTROS FONDOS DE TERCEROS EN GARANTÍA Y/O ADMINISTRACIÓN A CORTO PLAZO	0.00	0.00	0.00	0.00
2.1.6.6	VALORES Y BIENES EN GARANTÍA A CORTO PLAZO	0.00	0.00	0.00	0.00
2.1.7	PROVISIONES A CORTO PLAZO	0.00	0.00	0.00	0.00
2.1.7.1	PROVISIÓN PARA DEMANDAS Y JUICIOS A CORTO PLAZO	0.00	0.00	0.00	0.00
2.1.7.2	PROVISIÓN PARA CONTINGENCIAS A CORTO PLAZO	0.00	0.00	0.00	0.00
2.1.7.9	OTRAS PROVISIONES A CORTO PLAZO	0.00	0.00	0.00	0.00
2.1.9	OTROS PASIVOS A CORTO PLAZO	0.00	0.00	0.00	0.00
2.1.9.1	INGRESOS POR CLASIFICAR	0.00	0.00	0.00	0.00
2.1.9.2	RECAUDACIÓN POR PARTICIPAR	0.00	0.00	0.00	0.00
2.1.9.9	OTROS PASIVOS CIRCULANTES	0.00	0.00	0.00	0.00

2.2	PASIVO NO CIRCULANTE	0.00	0.00	0.00	0.00
2.2.1	CUENTAS POR PAGAR A LARGO PLAZO	0.00	0.00	0.00	0.00
2.2.1.1	PROVEEDORES POR PAGAR A LARGO PLAZO	0.00	0.00	0.00	0.00
2.2.1.2	CONTRATISTAS POR OBRAS PÚBLICAS POR PAGAR A LARGO PLAZO	0.00	0.00	0.00	0.00
2.2.2	DOCUMENTOS POR PAGAR A LARGO PLAZO	0.00	0.00	0.00	0.00
2.2.2.1	DOCUMENTOS COMERCIALES POR PAGAR A LARGO PLAZO	0.00	0.00	0.00	0.00
2.2.2.2	DOCUMENTOS CON CONTRATISTAS POR OBRAS PÚBLICAS POR PAGAR A LARGO PLAZO	0.00	0.00	0.00	0.00
2.2.2.9	OTROS DOCUMENTOS POR PAGAR A LARGO PLAZO	0.00	0.00	0.00	0.00
2.2.3	DEUDA PÚBLICA A LARGO PLAZO	0.00	0.00	0.00	0.00
2.2.3.1	TÍTULOS Y VALORES DE LA DEUDA PÚBLICA INTERNA A LARGO PLAZO	0.00	0.00	0.00	0.00
2.2.3.2	TÍTULOS Y VALORES DE LA DEUDA PÚBLICA EXTERNA A LARGO PLAZO	0.00	0.00	0.00	0.00
2.2.3.3	PRÉSTAMOS DE LA DEUDA PÚBLICA INTERNA POR PAGAR A LARGO PLAZO	0.00	0.00	0.00	0.00
2.2.3.4	PRÉSTAMOS DE LA DEUDA PÚBLICA EXTERNA POR PAGAR A LARGO PLAZO	0.00	0.00	0.00	0.00
2.2.3.5	ARRENDAMIENTO FINANCIERO POR PAGAR A LARGO PLAZO	0.00	0.00	0.00	0.00
2.2.4	PASIVOS DIFERIDOS A LARGO PLAZO	0.00	0.00	0.00	0.00
2.2.4.1	CRÉDITOS DIFERIDOS A LARGO PLAZO	0.00	0.00	0.00	0.00
2.2.4.2	INTERESES COBRADOS POR ADELANTADO A LARGO PLAZO	0.00	0.00	0.00	0.00
2.2.4.9	OTROS PASIVOS DIFERIDOS A LARGO PLAZO	0.00	0.00	0.00	0.00
2.2.5	FONDOS Y BIENES DE TERCEROS EN GARANTÍA Y/O ADMINISTRACIÓN A LARGO PLAZO	0.00	0.00	0.00	0.00
2.2.5.1	FONDOS EN GARANTÍA A LARGO PLAZO	0.00	0.00	0.00	0.00
2.2.5.2	FONDOS EN ADMINISTRACIÓN A LARGO PLAZO	0.00	0.00	0.00	0.00
2.2.5.3	FONDOS CONTINGENTES A LARGO PLAZO	0.00	0.00	0.00	0.00
2.2.5.4	FONDOS DE FIDEICOMISOS, MANDATOS Y CONTRATOS ANÁLOGOS A LARGO PLAZO	0.00	0.00	0.00	0.00
2.2.5.5	OTROS FONDOS DE TERCEROS EN GARANTÍA Y/O ADMINISTRACIÓN A LARGO PLAZO	0.00	0.00	0.00	0.00
2.2.5.6	VALORES Y BIENES EN GARANTÍA A LARGO PLAZO	0.00	0.00	0.00	0.00
2.2.6	PROVISIONES A LARGO PLAZO	0.00	0.00	0.00	0.00
2.2.6.1	PROVISIÓN PARA DEMANDAS Y JUICIOS A LARGO PLAZO	0.00	0.00	0.00	0.00
2.2.6.2	PROVISIÓN PARA PENSIONES A LARGO PLAZO	0.00	0.00	0.00	0.00
2.2.6.3	PROVISIÓN PARA CONTINGENCIAS A LARGO PLAZO	0.00	0.00	0.00	0.00
2.2.6.9	OTRAS PROVISIONES A LARGO PLAZO	0.00	0.00	0.00	0.00
3	HACIENDA PÚBLICA/PATRIMONIO	5,106,691.73	2,555,050.93	2,551,723.91	5,103,364.71
3.1	HACIENDA PÚBLICA/PATRIMONIO CONTRIBUIDO	0.00	0.00	0.00	0.00
3.1.1	APORTACIONES	0.00	0.00	0.00	0.00
3.1.2	DONACIONES DE CAPITAL	0.00	0.00	0.00	0.00
3.1.3	ACTUALIZACIÓN DE LA HACIENDA PÚBLICA/PATRIMONIO	0.00	0.00	0.00	0.00
3.2	HACIENDA PÚBLICA/PATRIMONIO GENERADO	5,106,691.73	2,555,050.93	2,551,723.91	5,103,364.71
3.2.1	RESULTADOS DEL EJERCICIO (AHORRO/ DESAHORRO)	0.00	2,555,050.93	2,551,723.91	-3,327.02
3.2.2	RESULTADOS DE EJERCICIOS ANTERIORES	6,700,280.83	0.00	0.00	6,700,280.83
3.2.3	REVALÚOS	0.00	0.00	0.00	0.00
3.2.3.1	REVALÚO DE BIENES INMUEBLES	0.00	0.00	0.00	0.00
3.2.3.2	REVALÚO DE BIENES MUEBLES	0.00	0.00	0.00	0.00
3.2.3.3	REVALÚO DE BIENES INTANGIBLES	0.00	0.00	0.00	0.00
3.2.3.9	OTROS REVALÚOS	0.00	0.00	0.00	0.00
3.2.4	RESERVAS	0.00	0.00	0.00	0.00
3.2.4.1	RESERVAS DE PATRIMONIO	0.00	0.00	0.00	0.00
3.2.4.2	RESERVAS TERRITORIALES	0.00	0.00	0.00	0.00
3.2.4.3	RESERVAS POR CONTINGENCIAS	0.00	0.00	0.00	0.00
3.2.5	RECTIFICACIONES DE RESULTADOS DE EJERCICIOS ANTERIORES	-1,593,589.10	0.00	0.00	-1,593,589.10
3.2.5.1	CAMBIOS EN POLÍTICAS CONTABLES	0.00	0.00	0.00	0.00
3.2.5.2	CAMBIOS POR ERRORES CONTABLES	-1,593,589.10	0.00	0.00	-1,593,589.10
3.3	EXCESO O INSUFICIENCIA EN LA ACTUALIZACIÓN DE LA HACIENDA PÚBLICA/PATRIMONIO	0.00	0.00	0.00	0.00
3.3.1	RESULTADO POR POSICIÓN MONETARIA	0.00	0.00	0.00	0.00
3.3.2	RESULTADO POR TENENCIA DE ACTIVOS NO MONETARIOS	0.00	0.00	0.00	0.00
4	INGRESOS Y OTROS BENEFICIOS	0.00	2,551,723.91	2,551,723.91	0.00
4.1	INGRESOS DE GESTIÓN	0.00	0.00	0.00	0.00
4.1.1	IMPUESTOS	0.00	0.00	0.00	0.00
4.1.1.1	IMPUESTOS SOBRE LOS INGRESOS	0.00	0.00	0.00	0.00
4.1.1.2	IMPUESTOS SOBRE EL PATRIMONIO	0.00	0.00	0.00	0.00
4.1.1.3	IMPUESTOS SOBRE LA PRODUCCIÓN, EL CONSUMO Y LAS TRANSACCIONES	0.00	0.00	0.00	0.00
4.1.1.4	IMPUESTOS AL COMERCIO EXTERIOR	0.00	0.00	0.00	0.00
4.1.1.5	IMPUESTOS SOBRE NÓMINAS Y ASIMILABLES	0.00	0.00	0.00	0.00
4.1.1.6	IMPUESTOS ECOLÓGICOS	0.00	0.00	0.00	0.00
4.1.1.7	ACCESORIOS DE IMPUESTOS	0.00	0.00	0.00	0.00
4.1.1.8	IMPUESTOS NO COMPRENDIDOS EN LA LEY DE INGRESOS VIGENTE, CAUSADOS EN EJERCICIOS FISCALES ANTERIORES PENDIENTES DE LIQUIDACIÓN O PAGO	0.00	0.00	0.00	0.00
4.1.1.9	OTROS IMPUESTOS	0.00	0.00	0.00	0.00
4.1.2	CUOTAS Y APORTACIONES DE SEGURIDAD SOCIAL	0.00	0.00	0.00	0.00
4.1.2.1	APORTACIONES PARA FONDOS DE VIVIENDA	0.00	0.00	0.00	0.00
4.1.2.2	CUOTAS PARA LA SEGURIDAD SOCIAL	0.00	0.00	0.00	0.00
4.1.2.3	CUOTAS DE AHORRO PARA EL RETIRO	0.00	0.00	0.00	0.00
4.1.2.4	ACCESORIOS DE CUOTAS Y APORTACIONES DE SEGURIDAD SOCIAL	0.00	0.00	0.00	0.00

4.1.2.9	OTRAS CUOTAS Y APORTACIONES PARA LA SEGURIDAD SOCIAL	0.00	0.00	0.00	0.00
4.1.3	CONTRIBUCIONES DE MEJORAS	0.00	0.00	0.00	0.00
4.1.3.1	CONTRIBUCIONES DE MEJORAS POR OBRAS PÚBLICAS	0.00	0.00	0.00	0.00
4.1.3.2	CONTRIBUCIONES DE MEJORAS NO COMPRENDIDAS EN LA LEY DE INGRESOS VIGENTE, CAUSADAS EN EJERCICIOS FISCALES ANTERIORES PENDIENTES DE LIQUIDACIÓN O PAGO	0.00	0.00	0.00	0.00
4.1.4	DERECHOS	0.00	0.00	0.00	0.00
4.1.4.1	DERECHOS POR EL USO, GOCE, APROVECHAMIENTO O EXPLOTACIÓN DE BIENES DE DOMINIO PÚBLICO	0.00	0.00	0.00	0.00
4.1.4.2	DERECHOS A LOS HIDROCARBUROS (DEROGADA)	0.00	0.00	0.00	0.00
4.1.4.3	DERECHOS POR PRESTACIÓN DE SERVICIOS	0.00	0.00	0.00	0.00
4.1.4.4	ACCESORIOS DE DERECHOS	0.00	0.00	0.00	0.00
4.1.4.5	DERECHOS NO COMPRENDIDOS EN LA LEY DE INGRESOS VIGENTE, CAUSADOS EN EJERCICIOS FISCALES ANTERIORES PENDIENTES DE LIQUIDACIÓN O PAGO	0.00	0.00	0.00	0.00
4.1.4.9	OTROS DERECHOS	0.00	0.00	0.00	0.00
4.1.5	PRODUCTOS	0.00	0.00	0.00	0.00
4.1.5.1	PRODUCTOS	0.00	0.00	0.00	0.00
4.1.5.2	ENAJENACIÓN DE BIENES MUEBLES NO SUJETOS A SER INVENTARIADOS (DEROGADA)	0.00	0.00	0.00	0.00
4.1.5.3	ACCESORIOS DE PRODUCTOS (DEROGADA)	0.00	0.00	0.00	0.00
4.1.5.4	PRODUCTOS NO COMPRENDIDOS EN LA LEY DE INGRESOS VIGENTE, CAUSADOS EN EJERCICIOS FISCALES ANTERIORES PENDIENTES DE LIQUIDACIÓN O PAGO	0.00	0.00	0.00	0.00
4.1.5.9	OTROS PRODUCTOS QUE GENERAN INGRESOS CORRIENTES (DEROGADA)	0.00	0.00	0.00	0.00
4.1.6	APROVECHAMIENTOS	0.00	0.00	0.00	0.00
4.1.6.1	INCENTIVOS DERIVADOS DE LA COLABORACIÓN FISCAL (DEROGADA)	0.00	0.00	0.00	0.00
4.1.6.2	MULTAS	0.00	0.00	0.00	0.00
4.1.6.3	INDEMNIZACIONES	0.00	0.00	0.00	0.00
4.1.6.4	REINTEGROS	0.00	0.00	0.00	0.00
4.1.6.5	APROVECHAMIENTOS PROVENIENTES DE OBRAS PÚBLICAS	0.00	0.00	0.00	0.00
4.1.6.6	APROVECHAMIENTOS NO COMPRENDIDOS EN LA LEY DE INGRESOS VIGENTE, CAUSADOS EN EJERCICIOS FISCALES ANTERIORES PENDIENTES DE LIQUIDACIÓN O PAGO	0.00	0.00	0.00	0.00
4.1.6.7	APROVECHAMIENTOS POR APORTACIONES Y COOPERACIONES (DEROGADA)	0.00	0.00	0.00	0.00
4.1.6.8	ACCESORIOS DE APROVECHAMIENTOS	0.00	0.00	0.00	0.00
4.1.6.9	OTROS APROVECHAMIENTOS	0.00	0.00	0.00	0.00
4.1.7	INGRESOS POR VENTA DE BIENES Y PRESTACIÓN DE SERVICIOS	0.00	0.00	0.00	0.00
4.1.7.1	INGRESOS POR VENTA DE BIENES Y PRESTACIÓN DE SERVICIOS DE INSTITUCIONES PÚBLICAS DE SEGURIDAD SOCIAL	0.00	0.00	0.00	0.00
4.1.7.2	INGRESOS POR VENTA DE BIENES Y PRESTACIÓN DE SERVICIOS DE EMPRESAS PRODUCTIVAS DEL ESTADO	0.00	0.00	0.00	0.00
4.1.7.3	INGRESOS POR VENTA DE BIENES Y PRESTACIÓN DE SERVICIOS DE ENTIDADES PARAESTATALES Y FIDEICOMISOS NO EMPF	0.00	0.00	0.00	0.00
4.1.7.4	INGRESOS POR VENTA DE BIENES Y PRESTACIÓN DE SERVICIOS DE ENTIDADES PARAESTATALES EMPRESARIALES NO FINA	0.00	0.00	0.00	0.00
4.1.7.5	INGRESOS POR VENTA DE BIENES Y PRESTACIÓN DE SERVICIOS DE ENTIDADES PARAESTATALES EMPRESARIALES FINANCI	0.00	0.00	0.00	0.00
4.1.7.6	INGRESOS POR VENTA DE BIENES Y PRESTACIÓN DE SERVICIOS DE ENTIDADES PARAESTATALES EMPRESARIALES FINANCI	0.00	0.00	0.00	0.00
4.1.7.7	INGRESOS POR VENTA DE BIENES Y PRESTACIÓN DE SERVICIOS DE FIDEICOMISOS FINANCIEROS PÚBLICOS CON PARTICIPA	0.00	0.00	0.00	0.00
4.1.7.8	INGRESOS POR VENTA DE BIENES Y PRESTACIÓN DE SERVICIOS DE LOS PODERES LEGISLATIVO Y JUDICIAL, Y DE LOS ÓRGA	0.00	0.00	0.00	0.00
4.1.9	INGRESOS NO COMPRENDIDOS EN LAS FRACCIONES DE LA LEY DE INGRESOS CAUSADOS EN EJERCICIOS FISCALES ANTER	0.00	0.00	0.00	0.00
4.1.9.1	IMPUESTOS NO COMPRENDIDOS EN LAS FRACCIONES DE LA LEY DE INGRESOS CAUSADOS EN EJERCICIOS FISCALES ANTER	0.00	0.00	0.00	0.00
4.1.9.2	CONTRIBUCIONES DE MEJORAS, DERECHOS, PRODUCTOS Y APROVECHAMIENTOS NO COMPRENDIDOS EN LAS FRACCIONES	0.00	0.00	0.00	0.00
4.2	PARTICIPACIONES, APORTACIONES, CONVENIOS, INCENTIVOS DERIVADOS DE LA COLABORACIÓN FISCAL, FONDOS DISTINTOS DE APORTACIONES, TRANSFERENCIAS, ASIGNACIONES, SUBSIDIOS Y SUBVENCIONES, Y PENSIONES Y JUBILACIONES	0.00	2,551,723.91	2,551,723.91	0.00
4.2.1	PARTICIPACIONES, APORTACIONES, CONVENIOS, INCENTIVOS DERIVADOS DE LA COLABORACIÓN FISCAL Y FONDOS DISTINTOS DE APORTACIONES	0.00	0.00	0.00	0.00
4.2.1.1	PARTICIPACIONES	0.00	0.00	0.00	0.00
4.2.1.2	APORTACIONES	0.00	0.00	0.00	0.00
4.2.1.3	CONVENIOS	0.00	0.00	0.00	0.00
4.2.1.4	INCENTIVOS DERIVADOS DE LA COLABORACIÓN FISCAL	0.00	0.00	0.00	0.00
4.2.1.5	FONDOS DISTINTOS DE APORTACIONES	0.00	0.00	0.00	0.00
4.2.2	TRANSFERENCIAS, ASIGNACIONES, SUBSIDIOS Y SUBVENCIONES, Y PENSIONES Y JUBILACIONES	0.00	2,551,723.91	2,551,723.91	0.00
4.2.2.1	TRANSFERENCIAS Y ASIGNACIONES	0.00	934,723.91	934,723.91	0.00
4.2.2.2	TRANSFERENCIAS DEL SECTOR PÚBLICO (DEROGADA)	0.00	0.00	0.00	0.00
4.2.2.3	SUBSIDIOS Y SUBVENCIONES	0.00	1,617,000.00	1,617,000.00	0.00
4.2.2.4	AYUDAS SOCIALES (DEROGADA)	0.00	0.00	0.00	0.00
4.2.2.5	PENSIONES Y JUBILACIONES	0.00	0.00	0.00	0.00
4.2.2.6	TRANSFERENCIAS DEL EXTERIOR (DEROGADA)	0.00	0.00	0.00	0.00
4.2.2.7	TRANSFERENCIAS DEL FONDO MEXICANO DEL PETRÓLEO PARA LA ESTABILIZACIÓN Y EL DESARROLLO	0.00	0.00	0.00	0.00
4.3	OTROS INGRESOS Y BENEFICIOS	0.00	0.00	0.00	0.00
4.3.1	INGRESOS FINANCIEROS	0.00	0.00	0.00	0.00
4.3.1.1	INTERESES GANADOS DE TÍTULOS, VALORES Y DEMÁS INSTRUMENTOS FINANCIEROS	0.00	0.00	0.00	0.00
4.3.1.9	OTROS INGRESOS FINANCIEROS	0.00	0.00	0.00	0.00
4.3.2	INCREMENTO POR VARIACIÓN DE INVENTARIOS	0.00	0.00	0.00	0.00
4.3.2.1	INCREMENTO POR VARIACIÓN DE INVENTARIOS DE MERCANCÍAS PARA VENTA	0.00	0.00	0.00	0.00
4.3.2.2	INCREMENTO POR VARIACIÓN DE INVENTARIOS DE MERCANCÍAS TERMINADAS	0.00	0.00	0.00	0.00
4.3.2.3	INCREMENTO POR VARIACIÓN DE INVENTARIOS DE MERCANCÍAS EN PROCESO DE ELABORACIÓN	0.00	0.00	0.00	0.00
4.3.2.4	INCREMENTO POR VARIACIÓN DE INVENTARIOS DE MATERIAS PRIMAS, MATERIALES Y SUMINISTROS PARA PRODUCCIÓN	0.00	0.00	0.00	0.00
4.3.2.5	INCREMENTO POR VARIACIÓN DE ALMACÉN DE MATERIAS PRIMAS, MATERIALES Y SUMINISTROS DE CONSUMO	0.00	0.00	0.00	0.00
4.3.3	DISMINUCIÓN DEL EXCESO DE ESTIMACIONES POR PÉRDIDA O DETERIORO U OBSOLESCENCIA	0.00	0.00	0.00	0.00
4.3.3.1	DISMINUCIÓN DEL EXCESO DE ESTIMACIONES POR PÉRDIDA O DETERIORO U OBSOLESCENCIA	0.00	0.00	0.00	0.00
4.3.4	DISMINUCIÓN DEL EXCESO DE PROVISIONES	0.00	0.00	0.00	0.00
4.3.4.1	DISMINUCIÓN DEL EXCESO DE PROVISIONES	0.00	0.00	0.00	0.00

Handwritten signatures and initials at the bottom of the page, including a large signature on the left and several smaller ones on the right.

4.3.9	OTROS INGRESOS Y BENEFICIOS VARIOS	0.00	0.00	0.00	0.00
4.3.9.1	OTROS INGRESOS DE EJERCICIOS ANTERIORES (DEROGADA)	0.00	0.00	0.00	0.00
4.3.9.2	BONIFICACIONES Y DESCUENTOS OBTENIDOS	0.00	0.00	0.00	0.00
4.3.9.3	DIFERENCIAS POR TIPO DE CAMBIO A FAVOR	0.00	0.00	0.00	0.00
4.3.9.4	DIFERENCIAS DE COTIZACIONES A FAVOR EN VALORES NEGOCIABLES	0.00	0.00	0.00	0.00
4.3.9.5	RESULTADO POR POSICIÓN MONETARIA	0.00	0.00	0.00	0.00
4.3.9.6	UTILIDADES POR PARTICIPACIÓN PATRIMONIAL	0.00	0.00	0.00	0.00
4.3.9.7	DIFERENCIAS POR REESTRUCTURACIÓN DE DEUDA PÚBLICA A FAVOR	0.00	0.00	0.00	0.00
4.3.9.9	OTROS INGRESOS Y BENEFICIOS VARIOS	0.00	0.00	0.00	0.00
5	GASTOS Y OTRAS PERDIDAS	0.00	2,555,050.93	2,555,050.93	0.00
5.1	GASTOS DE FUNCIONAMIENTO	0.00	2,555,050.93	2,555,050.93	0.00
5.1.1	SERVICIOS PERSONALES	0.00	2,161,753.09	2,161,753.09	0.00
5.1.1.1	REMUNERACIONES AL PERSONAL DE CARÁCTER PERMANENTE	0.00	1,217,206.70	1,217,206.70	0.00
5.1.1.2	REMUNERACIONES AL PERSONAL DE CARÁCTER TRANSITORIO	0.00	904,093.39	904,093.39	0.00
5.1.1.3	REMUNERACIONES ADICIONALES Y ESPECIALES	0.00	1,190.90	1,190.90	0.00
5.1.1.4	SEGURIDAD SOCIAL	0.00	0.00	0.00	0.00
5.1.1.5	OTRAS PRESTACIONES SOCIALES Y ECONÓMICAS	0.00	34,400.00	34,400.00	0.00
5.1.1.6	PAGO DE ESTÍMULOS A SERVIDORES PÚBLICOS	0.00	4,862.10	4,862.10	0.00
5.1.2	MATERIALES Y SUMINISTROS	0.00	92,375.21	92,375.21	0.00
5.1.2.1	MATERIALES DE ADMINISTRACIÓN, EMISIÓN DE DOCUMENTOS Y ARTÍCULOS OFICIALES	0.00	7,880.22	7,880.22	0.00
5.1.2.2	ALIMENTOS Y UTENSILIOS	0.00	6,028.45	6,028.45	0.00
5.1.2.3	MATERIAS PRIMAS Y MATERIALES DE PRODUCCIÓN Y COMERCIALIZACIÓN	0.00	0.00	0.00	0.00
5.1.2.4	MATERIALES Y ARTÍCULOS DE CONSTRUCCIÓN Y DE REPARACIÓN	0.00	1,111.87	1,111.87	0.00
5.1.2.5	PRODUCTOS QUÍMICOS, FARMACÉUTICOS Y DE LABORATORIO	0.00	0.00	0.00	0.00
5.1.2.6	COMBUSTIBLES, LUBRICANTES Y ADITIVOS	0.00	66,565.85	66,565.85	0.00
5.1.2.7	VESTUARIO, BLANCOS, PRENDAS DE PROTECCIÓN Y ARTÍCULOS DEPORTIVOS	0.00	0.00	0.00	0.00
5.1.2.8	MATERIALES Y SUMINISTROS PARA SEGURIDAD	0.00	0.00	0.00	0.00
5.1.2.9	HERRAMIENTAS, REFACCIONES Y ACCESORIOS MENORES	0.00	10,788.82	10,788.82	0.00
5.1.3	SERVICIOS GENERALES	0.00	300,922.63	300,922.63	0.00
5.1.3.1	SERVICIOS BÁSICOS	0.00	77,620.01	77,620.01	0.00
5.1.3.2	SERVICIOS DE ARRENDAMIENTO	0.00	7,287.05	7,287.05	0.00
5.1.3.3	SERVICIOS PROFESIONALES, CIENTÍFICOS Y TÉCNICOS Y OTROS SERVICIOS	0.00	126,690.54	126,690.54	0.00
5.1.3.4	SERVICIOS FINANCIEROS, BANCARIOS Y COMERCIALES	0.00	11,935.80	11,935.80	0.00
5.1.3.5	SERVICIOS DE INSTALACIÓN, REPARACIÓN, MANTENIMIENTO Y CONSERVACIÓN	0.00	57,256.83	57,256.83	0.00
5.1.3.6	SERVICIOS DE COMUNICACIÓN SOCIAL Y PUBLICIDAD	0.00	2,200.00	2,200.00	0.00
5.1.3.7	SERVICIOS DE TRASLADO Y VIÁTICOS	0.00	10,828.40	10,828.40	0.00
5.1.3.8	SERVICIOS OFICIALES	0.00	5,846.00	5,846.00	0.00
5.1.3.9	OTROS SERVICIOS GENERALES	0.00	1,458.00	1,458.00	0.00
5.2	TRANSFERENCIAS, ASIGNACIONES, SUBSIDIOS Y OTRAS AYUDAS	0.00	0.00	0.00	0.00
5.2.1	TRANSFERENCIAS INTERNAS Y ASIGNACIONES AL SECTOR PÚBLICO	0.00	0.00	0.00	0.00
5.2.1.1	ASIGNACIONES AL SECTOR PÚBLICO	0.00	0.00	0.00	0.00
5.2.1.2	TRANSFERENCIAS INTERNAS AL SECTOR PÚBLICO	0.00	0.00	0.00	0.00
5.2.2	TRANSFERENCIAS AL RESTO DEL SECTOR PÚBLICO	0.00	0.00	0.00	0.00
5.2.2.1	TRANSFERENCIAS A ENTIDADES PARAESTATALES	0.00	0.00	0.00	0.00
5.2.2.2	TRANSFERENCIAS A ENTIDADES FEDERATIVAS Y MUNICIPIOS	0.00	0.00	0.00	0.00
5.2.3	SUBSIDIOS Y SUBVENCIONES	0.00	0.00	0.00	0.00
5.2.3.1	SUBSIDIOS	0.00	0.00	0.00	0.00
5.2.3.2	SUBVENCIONES	0.00	0.00	0.00	0.00
5.2.4	AYUDAS SOCIALES	0.00	0.00	0.00	0.00
5.2.4.1	AYUDAS SOCIALES A PERSONAS	0.00	0.00	0.00	0.00
5.2.4.2	BECAS	0.00	0.00	0.00	0.00
5.2.4.3	AYUDAS SOCIALES A INSTITUCIONES	0.00	0.00	0.00	0.00
5.2.4.4	AYUDAS SOCIALES POR DESASTRES NATURALES Y OTROS SINIESTROS	0.00	0.00	0.00	0.00
5.2.5	PENSIONES Y JUBILACIONES	0.00	0.00	0.00	0.00
5.2.5.1	PENSIONES	0.00	0.00	0.00	0.00
5.2.5.2	JUBILACIONES	0.00	0.00	0.00	0.00
5.2.5.9	OTRAS PENSIONES Y JUBILACIONES	0.00	0.00	0.00	0.00
5.2.6	TRANSFERENCIAS A FIDEICOMISOS, MANDATOS Y CONTRATOS ANÁLOGOS	0.00	0.00	0.00	0.00
5.2.6.1	TRANSFERENCIAS A FIDEICOMISOS, MANDATOS Y CONTRATOS ANÁLOGOS AL GOBIERNO	0.00	0.00	0.00	0.00
5.2.6.2	TRANSFERENCIAS A FIDEICOMISOS, MANDATOS Y CONTRATOS ANÁLOGOS A ENTIDADES PARAESTATALES	0.00	0.00	0.00	0.00
5.2.7	TRANSFERENCIAS A LA SEGURIDAD SOCIAL	0.00	0.00	0.00	0.00
5.2.7.1	TRANSFERENCIAS POR OBLIGACIONES DE LEY	0.00	0.00	0.00	0.00
5.2.8	DONATIVOS	0.00	0.00	0.00	0.00
5.2.8.1	DONATIVOS A INSTITUCIONES SIN FINES DE LUCRO	0.00	0.00	0.00	0.00
5.2.8.2	DONATIVOS A ENTIDADES FEDERATIVAS Y MUNICIPIOS	0.00	0.00	0.00	0.00
5.2.8.3	DONATIVOS A FIDEICOMISO, MANDATOS Y CONTRATOS ANÁLOGOS PRIVADOS	0.00	0.00	0.00	0.00
5.2.8.4	DONATIVOS A FIDEICOMISO, MANDATOS Y CONTRATOS ANÁLOGOS ESTATALES	0.00	0.00	0.00	0.00
5.2.8.5	DONATIVOS INTERNACIONALES	0.00	0.00	0.00	0.00
5.2.9	TRANSFERENCIAS AL EXTERIOR	0.00	0.00	0.00	0.00
5.2.9.1	TRANSFERENCIAS AL EXTERIOR A GOBIERNOS EXTRANJEROS Y ORGANISMOS INTERNACIONALES	0.00	0.00	0.00	0.00
5.2.9.2	TRANSFERENCIAS AL SECTOR PRIVADO EXTERNO	0.00	0.00	0.00	0.00

Handwritten signatures and initials are present at the bottom of the page, including a large signature on the left and several smaller ones on the right.





5.3	PARTICIPACIONES Y APORTACIONES	0.00	0.00	0.00	0.00
5.3.1	PARTICIPACIONES	0.00	0.00	0.00	0.00
5.3.1.1	PARTICIPACIONES DE LA FEDERACIÓN A ENTIDADES FEDERATIVAS Y MUNICIPIOS	0.00	0.00	0.00	0.00
5.3.1.2	PARTICIPACIONES DE LAS ENTIDADES FEDERATIVAS A LOS MUNICIPIOS	0.00	0.00	0.00	0.00
5.3.2	APORTACIONES	0.00	0.00	0.00	0.00
5.3.2.1	APORTACIONES DE LA FEDERACIÓN A ENTIDADES FEDERATIVAS Y MUNICIPIOS	0.00	0.00	0.00	0.00
5.3.2.2	APORTACIONES DE LAS ENTIDADES FEDERATIVAS A LOS MUNICIPIOS	0.00	0.00	0.00	0.00
5.3.3	CONVENIOS	0.00	0.00	0.00	0.00
5.3.3.1	CONVENIOS DE REASIGNACIÓN	0.00	0.00	0.00	0.00
5.3.3.2	CONVENIOS DE DESCENTRALIZACIÓN Y OTROS	0.00	0.00	0.00	0.00
5.4	INTERESES, COMISIONES Y OTROS GASTOS DE LA DEUDA PUBLICA	0.00	0.00	0.00	0.00
5.4.1	INTERESES DE LA DEUDA PÚBLICA	0.00	0.00	0.00	0.00
5.4.1.1	INTERESES DE LA DEUDA PÚBLICA INTERNA	0.00	0.00	0.00	0.00
5.4.1.2	INTERESES DE LA DEUDA PÚBLICA EXTERNA	0.00	0.00	0.00	0.00
5.4.2	COMISIONES DE LA DEUDA PÚBLICA	0.00	0.00	0.00	0.00
5.4.2.1	COMISIONES DE LA DEUDA PÚBLICA INTERNA	0.00	0.00	0.00	0.00
5.4.2.2	COMISIONES DE LA DEUDA PÚBLICA EXTERNA	0.00	0.00	0.00	0.00
5.4.3	GASTOS DE LA DEUDA PÚBLICA	0.00	0.00	0.00	0.00
5.4.3.1	GASTOS DE LA DEUDA PÚBLICA INTERNA	0.00	0.00	0.00	0.00
5.4.3.2	GASTOS DE LA DEUDA PÚBLICA EXTERNA	0.00	0.00	0.00	0.00
5.4.4	COSTO POR COBERTURAS	0.00	0.00	0.00	0.00
5.4.4.1	COSTO POR COBERTURAS	0.00	0.00	0.00	0.00
5.4.5	APOYOS FINANCIEROS	0.00	0.00	0.00	0.00
5.4.5.1	APOYOS FINANCIEROS A INTERMEDIARIOS	0.00	0.00	0.00	0.00
5.4.5.2	APOYO FINANCIEROS A AHORRADORES Y DEUDORES DEL SISTEMA FINANCIERO NACIONAL	0.00	0.00	0.00	0.00
5.5	OTROS GASTOS Y PERDIDAS EXTRAORDINARIAS	0.00	0.00	0.00	0.00
5.5.1	ESTIMACIONES, DEPRECIACIONES, DETERIOROS, OBSOLESCENCIA Y AMORTIZACIONES	0.00	0.00	0.00	0.00
5.5.1.1	ESTIMACIONES DE PÉRDIDA POR DETERIORO DE ACTIVOS CIRCULANTES	0.00	0.00	0.00	0.00
5.5.1.2	ESTIMACIONES DE PÉRDIDA POR DETERIORO DE ACTIVOS NO CIRCULANTES	0.00	0.00	0.00	0.00
5.5.1.3	DEPRECIACIÓN DE BIENES INMUEBLES	0.00	0.00	0.00	0.00
5.5.1.4	DEPRECIACIÓN DE INFRAESTRUCTURA	0.00	0.00	0.00	0.00
5.5.1.5	DEPRECIACIÓN DE BIENES MUEBLES	0.00	0.00	0.00	0.00
5.5.1.6	DETERIORO DE BIENES	0.00	0.00	0.00	0.00
5.5.1.7	AMORTIZACIÓN DE ACTIVOS INTANGIBLES	0.00	0.00	0.00	0.00
5.5.1.8	DISMINUCIÓN DE BIENES POR PÉRDIDA U OBSOLESCENCIA	0.00	0.00	0.00	0.00
5.5.2	PROVISIONES	0.00	0.00	0.00	0.00
5.5.2.1	PROVISIONES DE PASIVOS A CORTO PLAZO	0.00	0.00	0.00	0.00
5.5.2.2	PROVISIONES DE PASIVOS A LARGO PLAZO	0.00	0.00	0.00	0.00
5.5.3	DISMINUCIÓN DE INVENTARIOS	0.00	0.00	0.00	0.00
5.5.3.1	DISMINUCIÓN DE INVENTARIOS DE MERCANCIAS PARA VENTA	0.00	0.00	0.00	0.00
5.5.3.2	DISMINUCIÓN DE INVENTARIOS DE MERCANCIAS TERMINADAS	0.00	0.00	0.00	0.00
5.5.3.3	DISMINUCIÓN DE INVENTARIOS DE MERCANCIAS EN PROCESO DE ELABORACIÓN	0.00	0.00	0.00	0.00
5.5.3.4	DISMINUCIÓN DE INVENTARIOS DE MATERIAS PRIMAS, MATERIALES Y SUMINISTROS PARA PRODUCCIÓN	0.00	0.00	0.00	0.00
5.5.3.5	DISMINUCIÓN DE ALMACÉN DE MATERIALES Y SUMINISTROS DE CONSUMO	0.00	0.00	0.00	0.00
5.5.4	AUMENTO POR INSUFICIENCIA DE ESTIMACIONES POR PÉRDIDA O DETERIORO U OBSOLESCENCIA (DEROGADO)	0.00	0.00	0.00	0.00
5.5.4.1	AUMENTO POR INSUFICIENCIA DE ESTIMACIONES POR PÉRDIDA O DETERIORO U OBSOLESCENCIA (DEROGADA)	0.00	0.00	0.00	0.00
5.5.5	AUMENTO POR INSUFICIENCIA DE PROVISIONES (DEROGADO)	0.00	0.00	0.00	0.00
5.5.5.1	AUMENTO POR INSUFICIENCIA DE PROVISIONES (DEROGADA)	0.00	0.00	0.00	0.00
5.5.9	OTROS GASTOS	0.00	0.00	0.00	0.00
5.5.9.1	GASTOS DE EJERCICIOS ANTERIORES	0.00	0.00	0.00	0.00
5.5.9.2	PÉRDIDAS POR RESPONSABILIDADES	0.00	0.00	0.00	0.00
5.5.9.3	BONIFICACIONES Y DESCUENTOS OTORGADOS	0.00	0.00	0.00	0.00
5.5.9.4	DIFERENCIAS POR TIPO DE CAMBIO NEGATIVAS	0.00	0.00	0.00	0.00
5.5.9.5	DIFERENCIAS DE COTIZACIONES NEGATIVAS EN VALORES NEGOCIABLES	0.00	0.00	0.00	0.00
5.5.9.6	RESULTADO POR POSICIÓN MONETARIA	0.00	0.00	0.00	0.00
5.5.9.7	PÉRDIDAS POR PARTICIPACIÓN PATRIMONIAL	0.00	0.00	0.00	0.00
5.5.9.8	DIFERENCIAS POR REESTRUCTURACIÓN DE DEUDA PÚBLICA NEGATIVAS	0.00	0.00	0.00	0.00
5.5.9.9	OTROS GASTOS VARIOS	0.00	0.00	0.00	0.00
5.6	INVERSIÓN PÚBLICA	0.00	0.00	0.00	0.00
5.6.1	INVERSIÓN PÚBLICA NO CAPITALIZABLE	0.00	0.00	0.00	0.00
5.6.1.1	CONSTRUCCIÓN EN BIENES NO CAPITALIZABLE	0.00	0.00	0.00	0.00

Handwritten signatures and initials are present at the bottom of the page, including a large signature in the center, a signature on the left, and several initials on the right.

7	CUENTAS DE ORDEN CONTABLES	0.00	0.00	0.00	0.00
7.1	VALORES	0.00	0.00	0.00	0.00
7.1.1	VALORES EN CUSTODIA	0.00	0.00	0.00	0.00
7.1.2	CUSTODIA DE VALORES	0.00	0.00	0.00	0.00
7.1.3	INSTRUMENTOS DE CRÉDITO PRESTADOS A FORMADORES DE MERCADO	0.00	0.00	0.00	0.00
7.1.4	PRÉSTAMO DE INSTRUMENTOS DE CRÉDITO A FORMADORES DE MERCADO Y SU GARANTÍA	0.00	0.00	0.00	0.00
7.1.5	INSTRUMENTOS DE CRÉDITO RECIBIDOS EN GARANTÍA DE LOS FORMADORES DE MERCADO	0.00	0.00	0.00	0.00
7.1.6	GARANTÍA DE CRÉDITOS RECIBIDOS DE LOS FORMADORES DE MERCADO	0.00	0.00	0.00	0.00
7.2	EMISION DE OBLIGACIONES	0.00	0.00	0.00	0.00
7.2.1	AUTORIZACIÓN PARA LA EMISIÓN DE BONOS, TÍTULOS Y VALORES DE LA DEUDA PÚBLICA INTERNA	0.00	0.00	0.00	0.00
7.2.2	AUTORIZACIÓN PARA LA EMISIÓN DE BONOS, TÍTULOS Y VALORES DE LA DEUDA PÚBLICA EXTERNA	0.00	0.00	0.00	0.00
7.2.3	EMISIONES AUTORIZADAS DE LA DEUDA PÚBLICA INTERNA Y EXTERNA	0.00	0.00	0.00	0.00
7.2.4	SUSCRIPCIÓN DE CONTRATOS DE PRÉSTAMOS Y OTRAS OBLIGACIONES DE LA DEUDA PÚBLICA INTERNA	0.00	0.00	0.00	0.00
7.2.5	SUSCRIPCIÓN DE CONTRATOS DE PRÉSTAMOS Y OTRAS OBLIGACIONES DE LA DEUDA PÚBLICA EXTERNA	0.00	0.00	0.00	0.00
7.2.6	CONTRATOS DE PRÉSTAMOS Y OTRAS OBLIGACIONES DE LA DEUDA PÚBLICA INTERNA Y EXTERNA	0.00	0.00	0.00	0.00
7.3	AVALES Y GARANTIAS	0.00	0.00	0.00	0.00
7.3.1	AVALES AUTORIZADOS	0.00	0.00	0.00	0.00
7.3.2	AVALES FIRMADOS	0.00	0.00	0.00	0.00
7.3.3	FIANZAS Y GARANTÍAS RECIBIDAS POR DEUDAS A COBRAR	0.00	0.00	0.00	0.00
7.3.4	FIANZAS Y GARANTÍAS RECIBIDAS	0.00	0.00	0.00	0.00
7.3.5	FIANZAS OTORGADAS PARA RESPALDAR OBLIGACIONES NO FISCALES DEL GOBIERNO	0.00	0.00	0.00	0.00
7.3.6	FIANZAS OTORGADAS DEL GOBIERNO PARA RESPALDAR OBLIGACIONES NO FISCALES	0.00	0.00	0.00	0.00
7.4	JUICIOS	0.00	0.00	0.00	0.00
7.4.1	DEMANDAS JUDICIALES EN PROCESO DE RESOLUCIÓN	0.00	0.00	0.00	0.00
7.4.2	RESOLUCIÓN DE DEMANDAS EN PROCESO JUDICIAL	0.00	0.00	0.00	0.00
7.5	INVERSION MEDIANTE PROYECTOS PARA PRESTACION DE SERVICIOS (PPS) Y SIMILARES	0.00	0.00	0.00	0.00
7.5.1	CONTRATOS PARA INVERSIÓN MEDIANTE PROYECTOS PARA PRESTACIÓN DE SERVICIOS (PPS) Y SIMILARES	0.00	0.00	0.00	0.00
7.5.2	INVERSIÓN PÚBLICA CONTRATADA MEDIANTE PROYECTOS PARA PRESTACIÓN DE SERVICIOS (PPS) Y SIMILARES	0.00	0.00	0.00	0.00
7.6	BIENES CONCESIONADOS O EN COMODATO	0.00	0.00	0.00	0.00
7.6.1	BIENES BAJO CONTRATO EN CONCESIÓN	0.00	0.00	0.00	0.00
7.6.2	CONTRATO DE CONCESIÓN POR BIENES	0.00	0.00	0.00	0.00
7.6.3	BIENES BAJO CONTRATO EN COMODATO	0.00	0.00	0.00	0.00
7.6.4	CONTRATO DE COMODATO POR BIENES	0.00	0.00	0.00	0.00

Bajo protesta de decir verdad declaramos que los Estados Financieros y sus notas, son razonablemente correctos y son responsabilidad del emisor.

  
**MTRÓ. JORGE MANUEL CESAR GÓMEZ**  
DIRECTOR GENERAL

  
**L.C. YURIKO MONSERRATH CISNEROS TORRES**  
DIRECTOR ADMINISTRATIVO

COAHUILA RADIO Y TELEVISIÓN  
 Estado de Variación en la Hacienda Pública  
 Del 01 de enero al 31 de diciembre de 2022  
 (Cifras en Pesos)

Concepto	Hacienda Pública / Patrimonio Contribuido	Hacienda Pública / Patrimonio Generado de Ejercicios Anteriores	Hacienda Pública / Patrimonio Generado del Ejercicio	Exceso o Insuficiencia en la Actualización de la Hacienda Pública / Patrimonio	Total
Hacienda Pública / Patrimonio Contribuido Neto de 2021	\$0.00				\$0.00
Aportaciones	0.00				0.00
Donaciones de Capital	0.00				0.00
Actualización de la Hacienda Pública/Patrimonio	0.00				0.00
Hacienda Pública / Patrimonio Generado Neto de 2021		\$5,444,679.10	-\$608,760.85		4,835,918.25
Resultados del Ejercicio (Ahorro/Desahorro)			-\$608,760.85		-\$608,760.85
Resultados de Ejercicios Anteriores		7,064,143.42			7,064,143.42
Revalúos		0.00			0.00
Reservas		0.00			0.00
Rectificaciones de Resultados de Ejercicios Anteriores		-1,619,464.32			-1,619,464.32
Exceso o Insuficiencia en la Actualización de la Hacienda Pública / Patrimonio Neto de 2021				0.00	0.00
Resultado por Posición Monetaria				0.00	0.00
Resultado por Tenencia de Activos no Monetarios				0.00	0.00
Hacienda Pública / Patrimonio Neto Final de 2021	0.00	5,444,679.10	-\$608,760.85	0.00	4,835,918.25
Cambios en la Hacienda Pública / Patrimonio Contribuido Neto de 2022	0.00				0.00
Aportaciones	0.00				0.00
Donaciones de Capital	0.00				0.00
Actualización de la Hacienda Pública/Patrimonio	0.00				0.00
Variaciones de la Hacienda Pública / Patrimonio Generado Neto de 2022		-\$608,760.85	879,534.33		270,773.48
Resultados del Ejercicio (Ahorro/Desahorro)			244,898.26		244,898.26
Resultados de Ejercicios Anteriores		-\$608,760.85	608,760.85		0.00
Revalúos		0.00			0.00
Reservas			0.00		0.00
Rectificaciones de Resultados de Ejercicios Anteriores			25,875.22		25,875.22
Cambios en el Exceso o Insuficiencia en la Actualización de la Hacienda Pública / Patrimonio Neto de 2022				0.00	0.00
Resultado por Posición Monetaria				0.00	0.00
Resultado por Tenencia de Activos no Monetarios				0.00	0.00
Hacienda Pública / Patrimonio Neto Final de 2022	\$0.00	\$4,835,918.25	\$270,773.48	\$0.00	\$5,106,691.73

EVHP 01

EVHP 02

Bajo protesta de decir verdad declaramos que los Estados Financieros y sus notas, son razonablemente correctos y son responsabilidad del emisor.




MTRO. JORGE MANUEL CESAR GÓMEZ  
 DIRECTOR GENERAL

L.C. YUPUKO MONSERRATH CISNEROS TORRES  
 DIRECTOR ADMINISTRATIVO

## COAHUILA RADIO Y TELEVISIÓN


## Estado de Actividades

Del 01 de enero al 31 de diciembre de 2022 y 2021


(Cifras en Pesos)

Concepto	2022	2021
<b>INGRESOS Y OTROS BENEFICIOS</b>		
<b>Ingresos de Gestión</b>		
Impuestos	\$0.00	\$0.00
Cuotas y Aportaciones de Seguridad Social	0.00	0.00
Contribuciones de Mejoras	0.00	0.00
Derechos	0.00	0.00
Productos	0.00	0.00
Aprovechamientos	0.00	0.00
Ingresos por Venta de Bienes y Prestación de Servicios	0.00	0.00
<b>Participaciones, Aportaciones, Convenios, Incentivos Derivados de la Colaboración Fiscal, Fondos Distintos de Aportaciones, Transferencias, Asignaciones, Subsidios y Subvenciones, y Pensiones y Jubilaciones</b>	<b>EA 02</b>	<b>EA 02</b>
Participaciones, Aportaciones, Convenios, Incentivos Derivados de la Colaboración Fiscal y Fondos Distintos de Aportaciones	10,880,218.13	9,432,153.99
Transferencias, Asignaciones, Subsidios y Subvenciones, y Pensiones y Jubilaciones	EA 03	EA 03
	10,880,218.13	9,432,153.99
<b>Otros Ingresos y Beneficios</b>	<b>EA 03</b>	<b>EA 03</b>
Ingresos Financieros	0.00	0.00
Incremento por Variación de Inventarios	0.00	0.00
Disminución del Exceso de Estimaciones por Pérdida o Deterioro u Obsolescencia	0.00	0.00
Disminución del Exceso de Provisiones	0.00	0.00
Otros Ingresos y Beneficios Varios	0.00	0.00
<b>Total de Ingresos y Otros Beneficios</b>	<b>10,880,218.13</b>	<b>9,432,153.99</b>
<b>GASTOS Y OTRAS PÉRDIDAS</b>	<b>EA 04</b>	<b>EA 04</b>
<b>Gastos de Funcionamiento</b>	<b>EA 04</b>	<b>EA 04</b>
Servicios Personales	10,441,897.75	8,866,727.77
Materiales y Suministros	7,857,261.24	7,505,234.09
Servicios Generales	549,310.81	337,928.63
	2,035,325.70	1,023,565.05
<b>Transferencias, Asignaciones, Subsidios y Otras Ayudas</b>	<b>0.00</b>	<b>0.00</b>
Transferencias Internas y Asignaciones al Sector Público	0.00	0.00
Transferencias al Resto del Sector Público	0.00	0.00
Subsidios y Subvenciones	0.00	0.00
Ayudas Sociales	0.00	0.00
Pensiones y Jubilaciones	0.00	0.00
Transferencias a Fideicomisos, Mandatos y Contratos Análogos	0.00	0.00
Transferencias a la Seguridad Social	0.00	0.00
Donativos	0.00	0.00
Transferencias al Exterior	0.00	0.00
<b>Participaciones y Aportaciones</b>	<b>0.00</b>	<b>0.00</b>
Participaciones	0.00	0.00
Aportaciones	0.00	0.00
Convenios	0.00	0.00
<b>Intereses, Comisiones y Otros Gastos de la Deuda Pública</b>	<b>0.00</b>	<b>0.00</b>
Intereses de la Deuda Pública	0.00	0.00
Comisiones de la Deuda Pública	0.00	0.00
Gastos de la Deuda Pública	0.00	0.00
Costo por Coberturas	0.00	0.00
Apoyos Financieros	0.00	0.00
<b>Otros Gastos y Pérdidas Extraordinarias</b>	<b>193,422.12</b>	<b>1,174,187.07</b>
Estimaciones, Depreciaciones, Deterioros, Obsolescencia y Amortizaciones	193,422.12	1,174,187.07
Provisiones	0.00	0.00
Disminución de Inventarios	0.00	0.00
Aumento por Insuficiencia de Estimaciones por Pérdida o Deterioro u Obsolescencia	0.00	0.00
Aumento por Insuficiencia de Provisiones	0.00	0.00
Otros Gastos	0.00	0.00
<b>Inversión Pública</b>	<b>0.00</b>	<b>0.00</b>
Inversión Pública no Capitalizable	0.00	0.00
<b>Total de Gastos y Otras Pérdidas</b>	<b>10,635,319.87</b>	<b>10,040,914.84</b>
<b>Resultados del Ejercicio (Ahorro/Desahorro)</b>	<b>\$244,898.26</b>	<b>-\$608,760.85</b>



Bajo protesta de decir verdad declaramos que los Estados Financieros y sus notas, son razonablemente correctos y son responsabilidad del emisor.



MTRO. JORGE MANUEL CESAR GÓMEZ  
DIRECTOR GENERAL



L.C. YURIKO MONSERRATH CISNEROS TORRES  
DIRECTOR ADMINISTRATIVO

**COAHUILA RADIO Y TELEVISIÓN**  
**Estado de Situación Financiera**  
**Al 31 de diciembre de 2022 y 2021**  
**(Cifras en Pesos)**

Concepto	2022	2021	Concepto	2022	2021
<b>ACTIVO</b>			<b>PASIVO</b>		
<b>Activo Circulante</b>			<b>Pasivo Circulante</b>		
Efectivo y Equivalentes ESF-01	\$124,272.52	\$195,494.99	Cuentas por Pagar a Corto Plazo	\$433,047.72	\$1,062,897.95
Derechos a Recibir Efectivo o Equivalentes ESF-02	577,071.68	815,411.98	Documentos por Pagar a Corto Plazo ESF-12	0.00	0.00
Derechos a Recibir Bienes o Servicios ESF-03	39,727.20	0.00	Porción a Corto Plazo de la Deuda Pública a Largo Plazo ESF-12	0.00	0.00
Inventarios ESF-04	0.00	0.00	Títulos y Valores a Corto Plazo	0.00	0.00
Almacenes ESF-05	0.00	0.00	Pasivos Diferidos a Corto Plazo	0.00	0.00
Estimación por Pérdida o Deterioro de Activos Circulantes ESF-10	0.00	0.00	Fondos y Bienes de Terceros en Garantía y/o Administración a Corto Plazo ESF-12	0.00	0.00
Otros Activos Circulantes ESF-11	0.00	0.00	Provisiones a Corto Plazo ESF-13	0.00	0.00
<b>Total de Activos Circulantes</b>	<b>741,071.40</b>	<b>1,010,906.97</b>	Otros Pasivos a Corto Plazo ESF-12	0.00	0.00
<b>Activo No Circulante</b>			<b>Total de Pasivos Circulantes</b>	<b>433,047.72</b>	<b>1,062,897.95</b>
Inversiones Financieras a Largo Plazo ESF-06-07	0.00	0.00	<b>Pasivo No Circulante</b>		
Derechos a Recibir Efectivo o Equivalentes a Largo Plazo ESF-02	0.00	0.00	Cuentas por Pagar a Largo Plazo	0.00	0.00
Bienes Inmuebles, Infraestructura y Construcciones en Proceso ESF-08	4,005,568.85	4,005,568.85	Documentos por Pagar a Largo Plazo ESF-12	0.00	0.00
Bienes Muebles ESF-08	5,949,017.15	5,871,045.02	Deuda Pública a Largo Plazo ESF-12	0.00	0.00
Activos Intangibles ESF-09	43,488.17	17,279.36	Pasivos Diferidos a Largo Plazo	0.00	0.00
Depreciación, Deterioro y Amortización Acumulada de Bienes ESF-08	-5,199,406.12	-5,005,984.00	Fondos y Bienes de Terceros en Garantía y/o en Administración a Largo Plazo ESF-14	0.00	0.00
Activos Diferidos ESF-09	0.00	0.00	Provisiones a Largo Plazo ESF-13	0.00	0.00
Estimación por Pérdida o Deterioro de Activos no Circulantes ESF-10	0.00	0.00	ESF-12		
Otros Activos no Circulantes ESF-11	0.00	0.00	<b>Total de Pasivos No Circulantes</b>	<b>0.00</b>	<b>0.00</b>
<b>Total de Activos No Circulantes</b>	<b>4,798,668.05</b>	<b>4,887,909.23</b>	<b>Total del Pasivo</b>	<b>433,047.72</b>	<b>1,062,897.95</b>
<b>Total del Activo</b>	<b>\$5,539,739.45</b>	<b>\$5,898,816.20</b>	<b>HACIENDA PÚBLICA/PATRIMONIO</b>		
			Hacienda Pública/Patrimonio Contribuido	0.00	0.00
			Aportaciones	0.00	0.00
			Donaciones de Capital	0.00	0.00
			Actualización de la Hacienda Pública/Patrimonio	0.00	0.00
			<b>Hacienda Pública/Patrimonio Generado EVHP 01</b>	<b>5,106,691.73</b>	<b>4,835,918.25</b>
			Resultados del Ejercicio (Ahorro/Desahorro)	244,898.26	-608,760.85
			Resultados de Ejercicios Anteriores	6,455,382.57	7,064,143.42
			Revalúos	0.00	0.00
			Reservas	0.00	0.00
			Rectificaciones de Resultados de Ejercicios Anteriores EVHP 02	-1,593,589.10	-1,619,464.32
			<b>Exceso o Insuficiencia en la Actualización de la Hacienda Pública/Patrimonio</b>	<b>0.00</b>	<b>0.00</b>
			Resultado por Posición Monetaria	0.00	0.00
			Resultado por Tenencia de Activos no Monetarios	0.00	0.00
			<b>Total Hacienda Pública/Patrimonio</b>	<b>5,106,691.73</b>	<b>4,835,918.25</b>
			<b>Total del Pasivo y Hacienda Pública/Patrimonio</b>	<b>\$5,539,739.45</b>	<b>\$5,898,816.20</b>

Bajo protesta de decir verdad declaramos que los Estados Financieros y sus notas, son razonablemente correctos y son responsabilidad del emisor.

MTRO. JORGE MANUEL CESAR GÓMEZ  
DIRECTOR GENERAL

L.C. YURIKO MONSERRATH CISNEROS TORRES  
DIRECTOR ADMINISTRATIVO

**COAHUILA RADIO Y TELEVISION**  
**Estado de Flujos de Efectivo**  
**Del 01 de enero al 31 de diciembre de 2022 y 2021**  
**(Cifras en Pesos)**

Concepto	2022	2021
<b>Flujos de Efectivo de las Actividades de Operación</b>		
<b>Origen</b>	<b>\$11,247,514.59</b>	<b>\$10,077,280.46</b>
Impuestos	0.00	0.00
Cuotas y Aportaciones de Seguridad Social	0.00	0.00
Contribuciones de Mejoras	0.00	0.00
Derechos	0.00	0.00
Productos	0.00	0.00
Aprovechamientos	0.00	0.00
Ingresos por Venta de Bienes y Prestación de Servicios	0.00	0.00
Participaciones, Aportaciones, Convenios, Incentivos Derivados de la Colaboración Fiscal y Fondos Distintos de Aportaciones	0.00	0.00
Transferencias, Asignaciones, Subsidios y Subvenciones, y Pensiones y Jubilaciones	10,880,218.13	9,432,153.99
Otros Orígenes de Operación	367,296.46	645,126.47
<b>Aplicación</b>	<b>11,214,556.12</b>	<b>9,938,570.90</b>
Servicios Personales	7,857,261.24	7,505,234.09
Materiales y Suministros	549,310.81	337,928.63
Servicios Generales	2,034,225.70	1,023,565.05
Transferencias Internas y Asignaciones al Sector Público	0.00	0.00
Transferencias al resto del Sector Público	0.00	0.00
Subsidios y Subvenciones	0.00	0.00
Ayudas Sociales	0.00	0.00
Pensiones y Jubilaciones	0.00	0.00
Transferencias a Fideicomisos, Mandatos y Contratos Análogos	0.00	0.00
Transferencias a la Seguridad Social	0.00	0.00
Donativos	0.00	0.00
Transferencias al Exterior	0.00	0.00
Participaciones	0.00	0.00
Aportaciones	0.00	0.00
Convenios	0.00	0.00
Otras Aplicaciones de Operación	773,758.37	1,071,843.13
<b>Flujos Netos de Efectivo por Actividades de Operación</b>	<b>32,958.47</b>	<b>138,709.56</b>
	EFE 2	
<b>Flujos de Efectivo de las Actividades de Inversión</b>		
<b>Origen</b>	<b>0.00</b>	<b>0.00</b>
Bienes Inmuebles, Infraestructura y Construcciones en Proceso	0.00	0.00
Bienes Muebles	0.00	0.00
Otros Orígenes de Inversión	0.00	0.00
<b>Aplicación</b>	<b>104,180.94</b>	<b>22,949.02</b>
Bienes Inmuebles, Infraestructura y Construcciones en Proceso	0.00	0.00
Bienes Muebles	104,180.94	22,949.02
Otras Aplicaciones de Inversión	0.00	0.00
<b>Flujos Netos de Efectivo por Actividades de Inversión</b>	<b>-104,180.94</b>	<b>-22,949.02</b>
<b>Flujos de Efectivo de las Actividades de Financiamiento</b>		
<b>Origen</b>	<b>0.00</b>	<b>0.00</b>
Endeudamiento Neto	0.00	0.00
Interno	0.00	0.00
Externo	0.00	0.00
Otros Orígenes de Financiamiento	0.00	0.00
<b>Aplicación</b>	<b>0.00</b>	<b>0.00</b>
Servicios de la Deuda	0.00	0.00
Interno	0.00	0.00
Externo	0.00	0.00
Otras Aplicaciones de Financiamiento	0.00	0.00
<b>Flujos Netos de Efectivo por Actividades de Financiamiento</b>	<b>0.00</b>	<b>0.00</b>
<b>Incremento/Disminución Neta en el Efectivo y Equivalentes al Efectivo</b>	<b>-\$71,222.47</b>	<b>\$115,760.54</b>
<b>Efectivo y Equivalentes al Efectivo al Inicio del Ejercicio</b>	<b>195,494.99</b>	<b>79,734.45</b>
<b>Efectivo y Equivalentes al Efectivo al Final del Ejercicio</b>	<b>124,272.52</b>	<b>195,494.99</b>
	EFE 1	

Bajo protesta de decir verdad declaramos que los Estados Financieros y sus notas, son razonablemente correctos y son responsabilidad del emisor.

**MTRO. JORGE MANUEL CESAR GÓMEZ**  
DIRECTOR GENERAL

**L.C. YURIKO MONSERRATH CISNEROS TORRES**  
DIRECTOR ADMINISTRATIVO

**COAHUILA RADIO Y TELEVISIÓN**  
**Estado de Cambios en la Situación Financiera**  
**Del 01 de enero al 31 de diciembre de 2022**  
**(Cifras en Pesos)**

Concepto	Origen	Aplicación
<b>ACTIVO</b>	<b>\$502,984.89</b>	<b>\$143,908.14</b>
<b>Activo Circulante</b>	<b>309,562.77</b>	<b>39,727.20</b>
Efectivo y Equivalentes	71,222.47	0.00
Derechos a Recibir Efectivo o Equivalentes	238,340.30	0.00
Derechos a Recibir Bienes o Servicios	0.00	39,727.20
Inventarios	0.00	0.00
Almacenes	0.00	0.00
Estimación por Pérdida o Deterioro de Activos Circulantes	0.00	0.00
Otros Activos Circulantes	0.00	0.00
<b>Activo No Circulante</b>	<b>193,422.12</b>	<b>104,180.94</b>
Inversiones Financieras a Largo Plazo	0.00	0.00
Derechos a Recibir Efectivo o Equivalentes a Largo Plazo	0.00	0.00
Bienes Inmuebles, Infraestructura y Construcciones en Proceso	0.00	0.00
Bienes Muebles	0.00	77,972.13
Activos Intangibles	0.00	26,208.81
Depreciación, Deterioro y Amortización Acumulada de Bienes	193,422.12	0.00
Activos Diferidos	0.00	0.00
Estimación por Pérdida o Deterioro de Activos no Circulantes	0.00	0.00
Otros Activos no Circulantes	0.00	0.00
<b>PASIVO</b>	<b>0.00</b>	<b>629,850.23</b>
<b>Pasivo Circulante</b>	<b>0.00</b>	<b>629,850.23</b>
Cuentas por Pagar a Corto Plazo	0.00	629,850.23
Documentos por Pagar a Corto Plazo	0.00	0.00
Porción a Corto Plazo de la Deuda Pública a Largo Plazo	0.00	0.00
Títulos y Valores a Corto Plazo	0.00	0.00
Pasivos Diferidos a Corto Plazo	0.00	0.00
Fondos y Bienes de Terceros en Garantía y/o Administración a Corto Plazo	0.00	0.00
Provisiones a Corto Plazo	0.00	0.00
Otros Pasivos a Corto Plazo	0.00	0.00
<b>Pasivo No Circulante</b>	<b>0.00</b>	<b>0.00</b>
Cuentas por Pagar a Largo Plazo	0.00	0.00
Documentos por Pagar a Largo Plazo	0.00	0.00
Deuda Pública a Largo Plazo	0.00	0.00
Pasivos Diferidos a Largo Plazo	0.00	0.00
Fondos y Bienes de Terceros en Garantía y/o en Administración a Largo Plazo	0.00	0.00
Provisiones a Largo Plazo	0.00	0.00
<b>HACIENDA PÚBLICA/PATRIMONIO</b>	<b>879,534.33</b>	<b>608,760.85</b>
<b>Hacienda Pública/Patrimonio Contribuido</b>	<b>0.00</b>	<b>0.00</b>
Aportaciones	0.00	0.00
Donaciones de Capital	0.00	0.00
Actualización de la Hacienda Pública/Patrimonio	0.00	0.00
<b>Hacienda Pública/Patrimonio Generado</b>	<b>879,534.33</b>	<b>608,760.85</b>
Resultados del Ejercicio (Ahorro/ Desahorro)	853,659.11	0.00
Resultados de Ejercicios Anteriores	0.00	608,760.85
Revalúos	0.00	0.00
Reservas	0.00	0.00
Rectificaciones de Resultados de Ejercicios Anteriores	25,875.22	0.00
<b>Exceso o Insuficiencia en la Actualización de la Hacienda Pública/Patrimonio</b>	<b>0.00</b>	<b>0.00</b>
Resultado por Posición Monetaria	0.00	0.00
Resultado por Tenencia de Activos no Monetarios	0.00	0.00

Bajo protesta de decir verdad declaramos que los Estados Financieros y sus notas, son razonablemente correctos y son responsabilidad del emisor.

**MTR. JORGE MANUEL CESAR GÓMEZ**  
DIRECTOR GENERAL

**L.C. YURIKO MONSERRATH CISNEROS TORRES**  
DIRECTOR ADMINISTRATIVO

COAHUILA RADIO Y TELEVISIÓN

Balanza de Comprobación

Del 01 de enero al 31 de diciembre de 2022

(Cifras en Pesos)

CÓDIGO	CUENTA CONTABLE	SALDO INICIAL	CARGOS	ABONOS	SALDO FINAL
8	CUENTAS DE ORDEN PRESUPUESTARIAS	0.00	105,273,415.32	105,273,415.32	0.00
8.1	LEY DE INGRESOS	0.00	32,640,654.39	32,640,654.39	0.00
8.1.1	LEY DE INGRESOS ESTIMADA	0.00	9,074,535.23	0.00	9,074,535.23
8.1.2	LEY DE INGRESOS POR EJECUTAR	0.00	10,880,218.13	10,880,218.13	0.00
8.1.3	MODIFICACIONES A LA LEY DE INGRESOS ESTIMADA	0.00	1,805,682.90	0.00	1,805,682.90
8.1.4	LEY DE INGRESOS DEVENGADA	0.00	10,880,218.13	10,880,218.13	0.00
8.1.5	LEY DE INGRESOS RECAUDADA	0.00	0.00	10,880,218.13	10,880,218.13
8.2	PRESUPUESTO DE EGRESOS	0.00	72,632,760.93	72,632,760.93	0.00
8.2.1	PRESUPUESTO DE EGRESOS APROBADO	0.00	0.00	9,074,535.23	9,074,535.23
8.2.2	PRESUPUESTO DE EGRESOS POR EJERCER	0.00	20,498,112.43	20,497,512.43	600.00
8.2.3	MODIFICACIONES AL PRESUPUESTO DE EGRESOS APROBADO	0.00	9,951,433.74	11,423,577.20	1,472,143.46
8.2.4	PRESUPUESTO DE EGRESOS COMPROMETIDO	0.00	10,546,078.69	10,546,078.69	0.00
8.2.5	PRESUPUESTO DE EGRESOS DEVENGADO	0.00	10,546,078.69	10,546,078.69	0.00
8.2.6	PRESUPUESTO DE EGRESOS EJERCIDO	0.00	10,546,078.69	10,544,978.69	1,100.00
8.2.7	PRESUPUESTO DE EGRESOS PAGADO	0.00	10,544,978.69	0.00	10,544,978.69
9	CUENTAS DE CIERRE PRESUPUESTARIO	0.00	0.00	0.00	0.00
9.1	SUPERAVIT FINANCIERO	0.00	0.00	0.00	0.00
9.2	DEFICIT FINANCIERO	0.00	0.00	0.00	0.00
9.3	ADEUDOS DE EJERCICIOS FISCALES ANTERIORES	0.00	0.00	0.00	0.00

Bajo protesta de decir verdad declaramos que los Estados Financieros y sus notas, son razonablemente correctos y son responsabilidad del emisor.

MTRO. JORGE MANUEL CESAR GÓMEZ  
DIRECTOR GENERAL

L.C. YURKO MONSERRATH CISNEROS TORRES  
DIRECTOR ADMINISTRATIVO



COAHUILA RADIO Y TELEVISIÓN  
Balanza de Comprobación  
Del 01 de enero al 31 de diciembre de 2022  
(Cifras en Pesos)

CÓDIGO	CUENTA CONTABLE	SALDO INICIAL	CARGOS	ABONOS	SALDO FINAL
1	ACTIVO	5,898,816.20	23,250,039.09	23,609,115.84	5,539,739.45
1.1	ACTIVO CIRCULANTE	1,010,906.97	23,145,858.15	23,415,693.72	741,071.40
1.1.1	EFFECTIVO Y EQUIVALENTES	195,494.99	10,728,296.97	10,799,519.44	124,272.52
1.1.1.1	EFFECTIVO	41,866.97	68,000.00	49,053.35	60,813.62
1.1.1.2	BANCOS/TESORERÍA	153,628.02	10,660,296.97	10,750,466.09	63,458.90
1.1.1.3	BANCOS/DEPENDENCIAS Y OTROS	0.00	0.00	0.00	0.00
1.1.1.4	INVERSIONES TEMPORALES (HASTA 3 MESES)	0.00	0.00	0.00	0.00
1.1.1.5	FONDOS CON AFECTACIÓN ESPECÍFICA	0.00	0.00	0.00	0.00
1.1.1.6	DEPÓSITOS DE FONDOS DE TERCEROS EN GARANTÍA Y/O ADMINISTRACIÓN	0.00	0.00	0.00	0.00
1.1.1.9	OTROS EFFECTIVOS Y EQUIVALENTES	0.00	0.00	0.00	0.00
1.1.2	DERECHOS A RECIBIR EFFECTIVO O EQUIVALENTES	815,411.98	12,106,851.86	12,345,192.16	577,071.68
1.1.2.1	INVERSIONES FINANCIERAS DE CORTO PLAZO	0.00	0.00	0.00	0.00
1.1.2.2	CUENTAS POR COBRAR A CORTO PLAZO	0.00	10,880,218.13	10,880,218.13	0.00
1.1.2.3	DEUDORES DIVERSOS POR COBRAR A CORTO PLAZO	815,411.98	736,269.48	974,609.78	577,071.68
1.1.2.4	INGRESOS POR RECUPERAR A CORTO PLAZO	0.00	0.00	0.00	0.00
1.1.2.5	DEUDORES POR ANTICIPOS DE LA TESORERÍA A CORTO PLAZO	0.00	0.00	0.00	0.00
1.1.2.6	PRÉSTAMOS OTORGADOS A CORTO PLAZO	0.00	0.00	0.00	0.00
1.1.2.9	OTROS DERECHOS A RECIBIR EFFECTIVO O EQUIVALENTES A CORTO PLAZO	0.00	490,364.25	490,364.25	0.00
1.1.3	DERECHOS A RECIBIR BIENES O SERVICIOS	0.00	310,709.32	270,982.12	39,727.20
1.1.3.1	ANTICIPO A PROVEEDORES POR ADQUISICIÓN DE BIENES Y PRESTACIÓN DE SERVICIOS A CORTO PLAZO	0.00	310,709.32	270,982.12	39,727.20
1.1.3.2	ANTICIPO A PROVEEDORES POR ADQUISICIÓN DE BIENES INMUEBLES Y MUEBLES A CORTO PLAZO	0.00	0.00	0.00	0.00
1.1.3.3	ANTICIPO A PROVEEDORES POR ADQUISICIÓN DE BIENES INTANGIBLES A CORTO PLAZO	0.00	0.00	0.00	0.00
1.1.3.4	ANTICIPO A CONTRATISTAS POR OBRAS PÚBLICAS A CORTO PLAZO	0.00	0.00	0.00	0.00
1.1.3.9	OTROS DERECHOS A RECIBIR BIENES O SERVICIOS A CORTO PLAZO	0.00	0.00	0.00	0.00
1.1.4	INVENTARIOS	0.00	0.00	0.00	0.00
1.1.4.1	INVENTARIO DE MERCANCIAS PARA VENTA	0.00	0.00	0.00	0.00
1.1.4.2	INVENTARIO DE MERCANCIAS TERMINADAS	0.00	0.00	0.00	0.00
1.1.4.3	INVENTARIO DE MERCANCIAS EN PROCESO DE ELABORACIÓN	0.00	0.00	0.00	0.00
1.1.4.4	INVENTARIO DE MATERIAS PRIMAS, MATERIALES Y SUMINISTROS PARA PRODUCCIÓN	0.00	0.00	0.00	0.00
1.1.4.5	BIENES EN TRÁNSITO	0.00	0.00	0.00	0.00
1.1.5	ALMACENES	0.00	0.00	0.00	0.00
1.1.5.1	ALMACÉN DE MATERIALES Y SUMINISTROS DE CONSUMO	0.00	0.00	0.00	0.00
1.1.6	ESTIMACIÓN POR PÉRDIDA O DETERIORO DE ACTIVOS CIRCULANTES	0.00	0.00	0.00	0.00
1.1.6.1	ESTIMACIONES PARA CUENTAS INCOBRABLES POR DERECHOS A RECIBIR EFFECTIVO O EQUIVALENTES	0.00	0.00	0.00	0.00
1.1.6.2	ESTIMACIÓN POR DETERIORO DE INVENTARIOS	0.00	0.00	0.00	0.00
1.1.9	OTROS ACTIVOS CIRCULANTES	0.00	0.00	0.00	0.00
1.1.9.1	VALORES EN GARANTÍA	0.00	0.00	0.00	0.00
1.1.9.2	BIENES EN GARANTÍA (EXCLUYE DEPÓSITOS DE FONDOS)	0.00	0.00	0.00	0.00
1.1.9.3	BIENES DERIVADOS DE EMBARGOS, DECOMISOS, ASEGURAMIENTOS Y DACIÓN EN PAGO	0.00	0.00	0.00	0.00
1.1.9.4	ADQUISICIÓN CON FONDOS DE TERCEROS	0.00	0.00	0.00	0.00
1.2	ACTIVO NO CIRCULANTE	4,887,909.23	104,180.94	193,422.12	4,798,668.05
1.2.1	INVERSIONES FINANCIERAS A LARGO PLAZO	0.00	0.00	0.00	0.00
1.2.1.1	INVERSIONES A LARGO PLAZO	0.00	0.00	0.00	0.00
1.2.1.2	TÍTULOS Y VALORES A LARGO PLAZO	0.00	0.00	0.00	0.00
1.2.1.3	FIDEICOMISOS, MANDATOS Y CONTRATOS ANÁLOGOS	0.00	0.00	0.00	0.00
1.2.1.4	PARTICIPACIONES Y APORTACIONES DE CAPITAL	0.00	0.00	0.00	0.00
1.2.2	DERECHOS A RECIBIR EFFECTIVO O EQUIVALENTES A LARGO PLAZO	0.00	0.00	0.00	0.00
1.2.2.1	DOCUMENTOS POR COBRAR A LARGO PLAZO	0.00	0.00	0.00	0.00
1.2.2.2	DEUDORES DIVERSOS A LARGO PLAZO	0.00	0.00	0.00	0.00
1.2.2.3	INGRESOS POR RECUPERAR A LARGO PLAZO	0.00	0.00	0.00	0.00
1.2.2.4	PRÉSTAMOS OTORGADOS A LARGO PLAZO	0.00	0.00	0.00	0.00
1.2.2.9	OTROS DERECHOS A RECIBIR EFFECTIVO O EQUIVALENTES A LARGO PLAZO	0.00	0.00	0.00	0.00
1.2.3	BIENES INMUEBLES, INFRAESTRUCTURA Y CONSTRUCCIONES EN PROCESO	4,005,568.85	0.00	0.00	4,005,568.85
1.2.3.1	TERRENOS	0.00	0.00	0.00	0.00
1.2.3.2	VIVIENDAS	0.00	0.00	0.00	0.00
1.2.3.3	EDIFICIOS NO HABITACIONALES	0.00	0.00	0.00	0.00
1.2.3.4	INFRAESTRUCTURA	0.00	0.00	0.00	0.00
1.2.3.5	CONSTRUCCIONES EN PROCESO EN BIENES DE DOMINIO PÚBLICO	0.00	0.00	0.00	0.00
1.2.3.6	CONSTRUCCIONES EN PROCESO EN BIENES PROPIOS	4,005,568.85	0.00	0.00	4,005,568.85
1.2.3.9	OTROS BIENES INMUEBLES	0.00	0.00	0.00	0.00
1.2.4	BIENES MUEBLES	5,871,045.02	77,972.13	0.00	5,949,017.15
1.2.4.1	MOBILIARIO Y EQUIPO DE ADMINISTRACIÓN	491,265.61	57,281.68	0.00	548,547.29
1.2.4.2	MOBILIARIO Y EQUIPO EDUCACIONAL Y RECREATIVO	63,986.19	18,936.10	0.00	82,922.29
1.2.4.3	EQUIPO E INSTRUMENTAL MÉDICO Y DE LABORATORIO	0.00	0.00	0.00	0.00
1.2.4.4	VEHÍCULOS Y EQUIPO DE TRANSPORTE	1,117,200.00	0.00	0.00	1,117,200.00
1.2.4.5	EQUIPO DE DEFENSA Y SEGURIDAD	0.00	0.00	0.00	0.00
1.2.4.6	MAQUINARIA, OTROS EQUIPOS Y HERRAMIENTAS	4,198,593.22	1,754.35	0.00	4,200,347.57
1.2.4.7	COLECCIONES, OBRAS DE ARTE Y OBJETOS VALIOSOS	0.00	0.00	0.00	0.00
1.2.4.8	ACTIVOS BIOLÓGICOS	0.00	0.00	0.00	0.00
1.2.5	ACTIVOS INTANGIBLES	17,279.36	26,208.81	0.00	43,488.17
1.2.5.1	SOFTWARE	6,810.35	9,283.48	0.00	16,093.84
1.2.5.2	PATENTES, MARCAS Y DERECHOS	0.00	0.00	0.00	0.00
1.2.5.3	CONCESIONES Y FRANQUICIAS	0.00	0.00	0.00	0.00
1.2.5.4	LICENCIAS	10,469.01	16,925.33	0.00	27,394.33

1.2.5.9	OTROS ACTIVOS INTANGIBLES	0.00	0.00	0.00	0.00
1.2.6	DEPRECIACIÓN, DETERIORO Y AMORTIZACIÓN ACUMULADA DE BIENES	-5,005,984.00	0.00	193,422.12	-5,199,406.12
1.2.6.1	DEPRECIACIÓN ACUMULADA DE BIENES INMUEBLES	0.00	0.00	0.00	0.00
1.2.6.2	DEPRECIACIÓN ACUMULADA DE INFRAESTRUCTURA	0.00	0.00	0.00	0.00
1.2.6.3	DEPRECIACIÓN ACUMULADA DE BIENES MUEBLES	-4,991,321.89	0.00	167,213.31	-5,158,535.20
1.2.6.4	DETERIORO ACUMULADO DE ACTIVOS BIOLÓGICOS	0.00	0.00	0.00	0.00
1.2.6.5	AMORTIZACIÓN ACUMULADA DE ACTIVOS INTANGIBLES	-14,662.11	0.00	26,208.81	-40,870.92
1.2.7	ACTIVOS DIFERIDOS	0.00	0.00	0.00	0.00
1.2.7.1	ESTUDIOS, FORMULACIÓN Y EVALUACIÓN DE PROYECTOS	0.00	0.00	0.00	0.00
1.2.7.2	DERECHOS SOBRE BIENES EN RÉGIMEN DE ARRENDAMIENTO FINANCIERO	0.00	0.00	0.00	0.00
1.2.7.3	GASTOS PAGADOS POR ADELANTADO A LARGO PLAZO	0.00	0.00	0.00	0.00
1.2.7.4	ANTICIPOS A LARGO PLAZO	0.00	0.00	0.00	0.00
1.2.7.5	BENEFICIOS AL RETIRO DE EMPLEADOS PAGADOS POR ADELANTADO	0.00	0.00	0.00	0.00
1.2.7.9	OTROS ACTIVOS DIFERIDOS	0.00	0.00	0.00	0.00
1.2.8	ESTIMACIÓN POR PÉRDIDA O DETERIORO DE ACTIVOS NO CIRCULANTES	0.00	0.00	0.00	0.00
1.2.8.1	ESTIMACIONES POR PÉRDIDA DE CUENTAS INCOBRABLES DE DOCUMENTOS POR COBRAR A LARGO PLAZO	0.00	0.00	0.00	0.00
1.2.8.2	ESTIMACIONES POR PÉRDIDA DE CUENTAS INCOBRABLES DE DEUDORES DIVERSOS POR COBRAR A LARGO PLAZO	0.00	0.00	0.00	0.00
1.2.8.3	ESTIMACIONES POR PÉRDIDA DE CUENTAS INCOBRABLES DE INGRESOS POR COBRAR A LARGO PLAZO	0.00	0.00	0.00	0.00
1.2.8.4	ESTIMACIONES POR PÉRDIDA DE CUENTAS INCOBRABLES DE PRÉSTAMOS OTORGADOS A LARGO PLAZO	0.00	0.00	0.00	0.00
1.2.8.9	ESTIMACIONES POR PÉRDIDA DE OTRAS CUENTAS INCOBRABLES A LARGO PLAZO	0.00	0.00	0.00	0.00
1.2.9	OTROS ACTIVOS NO CIRCULANTES	0.00	0.00	0.00	0.00
1.2.9.1	BIENES EN CONCESIÓN	0.00	0.00	0.00	0.00
1.2.9.2	BIENES EN ARRENDAMIENTO FINANCIERO	0.00	0.00	0.00	0.00
1.2.9.3	BIENES EN COMODATO	0.00	0.00	0.00	0.00
2	PASIVO	1,062,897.95	12,980,612.43	12,350,762.20	433,047.72
2.1	PASIVO CIRCULANTE	1,062,897.95	12,980,612.43	12,350,762.20	433,047.72
2.1.1	CUENTAS POR PAGAR A CORTO PLAZO	1,062,897.95	12,980,612.43	12,350,762.20	433,047.72
2.1.1.1	SERVICIOS PERSONALES POR PAGAR A CORTO PLAZO	-12,500.00	6,241,161.15	6,253,661.15	0.00
2.1.1.2	PROVEEDORES POR PAGAR A CORTO PLAZO	31,250.01	1,846,544.08	1,816,394.07	1,100.00
2.1.1.3	CONTRATISTAS POR OBRAS PÚBLICAS POR PAGAR A CORTO PLAZO	-6,250.00	0.00	6,250.00	0.00
2.1.1.4	PARTICIPACIONES Y APORTACIONES POR PAGAR A CORTO PLAZO	0.00	0.00	0.00	0.00
2.1.1.5	TRANSFERENCIAS OTORGADAS POR PAGAR A CORTO PLAZO	0.00	0.00	0.00	0.00
2.1.1.6	INTERESES, COMISIONES Y OTROS GASTOS DE LA DEUDA PÚBLICA POR PAGAR A CORTO PLAZO	0.00	0.00	0.00	0.00
2.1.1.7	RETENCIONES Y CONTRIBUCIONES POR PAGAR A CORTO PLAZO	1,050,397.94	3,795,582.39	3,176,482.17	431,297.72
2.1.1.8	DEVOLUCIONES DE LA LEY DE INGRESOS POR PAGAR A CORTO PLAZO	0.00	0.00	0.00	0.00
2.1.1.9	OTRAS CUENTAS POR PAGAR A CORTO PLAZO	0.00	1,097,324.81	1,097,974.81	650.00
2.1.2	DOCUMENTOS POR PAGAR A CORTO PLAZO	0.00	0.00	0.00	0.00
2.1.2.1	DOCUMENTOS COMERCIALES POR PAGAR A CORTO PLAZO	0.00	0.00	0.00	0.00
2.1.2.2	DOCUMENTOS CON CONTRATISTAS POR OBRAS PÚBLICAS POR PAGAR A CORTO PLAZO	0.00	0.00	0.00	0.00
2.1.2.9	OTROS DOCUMENTOS POR PAGAR A CORTO PLAZO	0.00	0.00	0.00	0.00
2.1.3	PORCIÓN A CORTO PLAZO DE LA DEUDA PÚBLICA A LARGO PLAZO	0.00	0.00	0.00	0.00
2.1.3.1	PORCIÓN A CORTO PLAZO DE LA DEUDA PÚBLICA INTERNA	0.00	0.00	0.00	0.00
2.1.3.2	PORCIÓN A CORTO PLAZO DE LA DEUDA PÚBLICA EXTERNA	0.00	0.00	0.00	0.00
2.1.3.3	PORCIÓN A CORTO PLAZO DE ARRENDAMIENTO FINANCIERO	0.00	0.00	0.00	0.00
2.1.4	TÍTULOS Y VALORES A CORTO PLAZO	0.00	0.00	0.00	0.00
2.1.4.1	TÍTULOS Y VALORES DE LA DEUDA PÚBLICA INTERNA A CORTO PLAZO	0.00	0.00	0.00	0.00
2.1.4.2	TÍTULOS Y VALORES DE LA DEUDA PÚBLICA EXTERNA A CORTO PLAZO	0.00	0.00	0.00	0.00
2.1.5	PASIVOS DIFERIDOS A CORTO PLAZO	0.00	0.00	0.00	0.00
2.1.5.1	INGRESOS COBRADOS POR ADELANTADO A CORTO PLAZO	0.00	0.00	0.00	0.00
2.1.5.2	INTERESES COBRADOS POR ADELANTADO A CORTO PLAZO	0.00	0.00	0.00	0.00
2.1.5.9	OTROS PASIVOS DIFERIDOS A CORTO PLAZO	0.00	0.00	0.00	0.00
2.1.6	FONDOS Y BIENES DE TERCEROS EN GARANTÍA Y/O ADMINISTRACIÓN A CORTO PLAZO	0.00	0.00	0.00	0.00
2.1.6.1	FONDOS EN GARANTÍA A CORTO PLAZO	0.00	0.00	0.00	0.00
2.1.6.2	FONDOS EN ADMINISTRACIÓN A CORTO PLAZO	0.00	0.00	0.00	0.00
2.1.6.3	FONDOS CONTINGENTES A CORTO PLAZO	0.00	0.00	0.00	0.00
2.1.6.4	FONDOS DE FIDEICOMISOS, MANDATOS Y CONTRATOS ANÁLOGOS A CORTO PLAZO	0.00	0.00	0.00	0.00
2.1.6.5	OTROS FONDOS DE TERCEROS EN GARANTÍA Y/O ADMINISTRACIÓN A CORTO PLAZO	0.00	0.00	0.00	0.00
2.1.6.6	VALORES Y BIENES EN GARANTÍA A CORTO PLAZO	0.00	0.00	0.00	0.00
2.1.7	PROVISIONES A CORTO PLAZO	0.00	0.00	0.00	0.00
2.1.7.1	PROVISIÓN PARA DEMANDAS Y JUICIOS A CORTO PLAZO	0.00	0.00	0.00	0.00
2.1.7.2	PROVISIÓN PARA CONTINGENCIAS A CORTO PLAZO	0.00	0.00	0.00	0.00
2.1.7.9	OTRAS PROVISIONES A CORTO PLAZO	0.00	0.00	0.00	0.00
2.1.9	OTROS PASIVOS A CORTO PLAZO	0.00	0.00	0.00	0.00
2.1.9.1	INGRESOS POR CLASIFICAR	0.00	0.00	0.00	0.00
2.1.9.2	RECAUDACIÓN POR PARTICIPAR	0.00	0.00	0.00	0.00
2.1.9.9	OTROS PASIVOS CIRCULANTES	0.00	0.00	0.00	0.00
2.2	PASIVO NO CIRCULANTE	0.00	0.00	0.00	0.00
2.2.1	CUENTAS POR PAGAR A LARGO PLAZO	0.00	0.00	0.00	0.00
2.2.1.1	PROVEEDORES POR PAGAR A LARGO PLAZO	0.00	0.00	0.00	0.00
2.2.1.2	CONTRATISTAS POR OBRAS PÚBLICAS POR PAGAR A LARGO PLAZO	0.00	0.00	0.00	0.00
2.2.2	DOCUMENTOS POR PAGAR A LARGO PLAZO	0.00	0.00	0.00	0.00
2.2.2.1	DOCUMENTOS COMERCIALES POR PAGAR A LARGO PLAZO	0.00	0.00	0.00	0.00
2.2.2.2	DOCUMENTOS CON CONTRATISTAS POR OBRAS PÚBLICAS POR PAGAR A LARGO PLAZO	0.00	0.00	0.00	0.00
2.2.2.9	OTROS DOCUMENTOS POR PAGAR A LARGO PLAZO	0.00	0.00	0.00	0.00
2.2.3	DEUDA PÚBLICA A LARGO PLAZO	0.00	0.00	0.00	0.00
2.2.3.1	TÍTULOS Y VALORES DE LA DEUDA PÚBLICA INTERNA A LARGO PLAZO	0.00	0.00	0.00	0.00
2.2.3.2	TÍTULOS Y VALORES DE LA DEUDA PÚBLICA EXTERNA A LARGO PLAZO	0.00	0.00	0.00	0.00
2.2.3.3	PRÉSTAMOS DE LA DEUDA PÚBLICA INTERNA POR PAGAR A LARGO PLAZO	0.00	0.00	0.00	0.00

8

*[Handwritten signatures and marks at the bottom of the page]*

2.2.3.4	PRÉSTAMOS DE LA DEUDA PÚBLICA EXTERNA POR PAGAR A LARGO PLAZO	0.00	0.00	0.00	0.00
2.2.3.5	ARRENDAMIENTO FINANCIERO POR PAGAR A LARGO PLAZO	0.00	0.00	0.00	0.00
2.2.4	PASIVOS DIFERIDOS A LARGO PLAZO	0.00	0.00	0.00	0.00
2.2.4.1	CRÉDITOS DIFERIDOS A LARGO PLAZO	0.00	0.00	0.00	0.00
2.2.4.2	INTERESES COBRADOS POR ADELANTADO A LARGO PLAZO	0.00	0.00	0.00	0.00
2.2.4.9	OTROS PASIVOS DIFERIDOS A LARGO PLAZO	0.00	0.00	0.00	0.00
2.2.5	FONDOS Y BIENES DE TERCEROS EN GARANTÍA Y/O ADMINISTRACIÓN A LARGO PLAZO	0.00	0.00	0.00	0.00
2.2.5.1	FONDOS EN GARANTÍA A LARGO PLAZO	0.00	0.00	0.00	0.00
2.2.5.2	FONDOS EN ADMINISTRACIÓN A LARGO PLAZO	0.00	0.00	0.00	0.00
2.2.5.3	FONDOS CONTINGENTES A LARGO PLAZO	0.00	0.00	0.00	0.00
2.2.5.4	FONDOS DE FIDEICOMISOS, MANDATOS Y CONTRATOS ANÁLOGOS A LARGO PLAZO	0.00	0.00	0.00	0.00
2.2.5.5	OTROS FONDOS DE TERCEROS EN GARANTÍA Y/O ADMINISTRACIÓN A LARGO PLAZO	0.00	0.00	0.00	0.00
2.2.5.6	VALORES Y BIENES EN GARANTÍA A LARGO PLAZO	0.00	0.00	0.00	0.00
2.2.6	PROVISIONES A LARGO PLAZO	0.00	0.00	0.00	0.00
2.2.6.1	PROVISIÓN PARA DEMANDAS Y JUICIOS A LARGO PLAZO	0.00	0.00	0.00	0.00
2.2.6.2	PROVISIÓN PARA PENSIONES A LARGO PLAZO	0.00	0.00	0.00	0.00
2.2.6.3	PROVISIÓN PARA CONTINGENCIAS A LARGO PLAZO	0.00	0.00	0.00	0.00
2.2.6.9	OTRAS PROVISIONES A LARGO PLAZO	0.00	0.00	0.00	0.00
3	HACIENDA PÚBLICA/ PATRIMONIO	4,835,918.25	10,655,817.90	10,926,591.38	5,106,691.73
3.1	HACIENDA PÚBLICA/PATRIMONIO CONTRIBUIDO	0.00	0.00	0.00	0.00
3.1.1	APORTACIONES	0.00	0.00	0.00	0.00
3.1.2	DONACIONES DE CAPITAL	0.00	0.00	0.00	0.00
3.1.3	ACTUALIZACIÓN DE LA HACIENDA PÚBLICA/PATRIMONIO	0.00	0.00	0.00	0.00
3.2	HACIENDA PÚBLICA /PATRIMONIO GENERADO	4,835,918.25	10,655,817.90	10,926,591.38	5,106,691.73
3.2.1	RESULTADOS DEL EJERCICIO (AHORRO/ DESAHORRO)	0.00	10,635,319.87	10,880,218.13	244,898.26
3.2.2	RESULTADOS DE EJERCICIOS ANTERIORES	6,455,382.57	0.00	0.00	6,455,382.57
3.2.3	REVALÚOS	0.00	0.00	0.00	0.00
3.2.3.1	REVALÚO DE BIENES INMUEBLES	0.00	0.00	0.00	0.00
3.2.3.2	REVALÚO DE BIENES MUEBLES	0.00	0.00	0.00	0.00
3.2.3.3	REVALÚO DE BIENES INTANGIBLES	0.00	0.00	0.00	0.00
3.2.3.9	OTROS REVALÚOS	0.00	0.00	0.00	0.00
3.2.4	RESERVAS	0.00	0.00	0.00	0.00
3.2.4.1	RESERVAS DE PATRIMONIO	0.00	0.00	0.00	0.00
3.2.4.2	RESERVAS TERRITORIALES	0.00	0.00	0.00	0.00
3.2.4.3	RESERVAS POR CONTINGENCIAS	0.00	0.00	0.00	0.00
3.2.5	RECTIFICACIONES DE RESULTADOS DE EJERCICIOS ANTERIORES	-1,619,464.32	20,498.03	46,373.25	-1,593,589.10
3.2.5.1	CAMBIOS EN POLÍTICAS CONTABLES	0.00	0.00	0.00	0.00
3.2.5.2	CAMBIOS POR ERRORES CONTABLES	-1,619,464.32	20,498.03	46,373.25	-1,593,589.10
3.3	EXCESO O INSUFICIENCIA EN LA ACTUALIZACION DE LA HACIENDA PÚBLICA/PATRIMONIO	0.00	0.00	0.00	0.00
3.3.1	RESULTADO POR POSICIÓN MONETARIA	0.00	0.00	0.00	0.00
3.3.2	RESULTADO POR TENENCIA DE ACTIVOS NO MONETARIOS	0.00	0.00	0.00	0.00
4	INGRESOS Y OTROS BENEFICIOS	0.00	10,880,218.13	10,880,218.13	0.00
4.1	INGRESOS DE GESTIÓN	0.00	0.00	0.00	0.00
4.1.1	IMPUESTOS	0.00	0.00	0.00	0.00
4.1.1.1	IMPUESTOS SOBRE LOS INGRESOS	0.00	0.00	0.00	0.00
4.1.1.2	IMPUESTOS SOBRE EL PATRIMONIO	0.00	0.00	0.00	0.00
4.1.1.3	IMPUESTOS SOBRE LA PRODUCCIÓN, EL CONSUMO Y LAS TRANSACCIONES	0.00	0.00	0.00	0.00
4.1.1.4	IMPUESTOS AL COMERCIO EXTERIOR	0.00	0.00	0.00	0.00
4.1.1.5	IMPUESTOS SOBRE NÓMINAS Y ASIMILABLES	0.00	0.00	0.00	0.00
4.1.1.6	IMPUESTOS ECOLÓGICOS	0.00	0.00	0.00	0.00
4.1.1.7	ACCESORIOS DE IMPUESTOS	0.00	0.00	0.00	0.00
4.1.1.8	IMPUESTOS NO COMPRENDIDOS EN LA LEY DE INGRESOS VIGENTES, CAUSADOS EN EJERCICIOS FISCALES ANTERIORES PENDIENTES DE LIQUIDACIÓN O PAGO	0.00	0.00	0.00	0.00
4.1.1.9	OTROS IMPUESTOS	0.00	0.00	0.00	0.00
4.1.2	CUOTAS Y APORTACIONES DE SEGURIDAD SOCIAL	0.00	0.00	0.00	0.00
4.1.2.1	APORTACIONES PARA FONDOS DE VIVIENDA	0.00	0.00	0.00	0.00
4.1.2.2	CUOTAS PARA LA SEGURIDAD SOCIAL	0.00	0.00	0.00	0.00
4.1.2.3	CUOTAS DE AHORRO PARA EL RETIRO	0.00	0.00	0.00	0.00
4.1.2.4	ACCESORIOS DE CUOTAS Y APORTACIONES DE SEGURIDAD SOCIAL	0.00	0.00	0.00	0.00
4.1.2.9	OTRAS CUOTAS Y APORTACIONES PARA LA SEGURIDAD SOCIAL	0.00	0.00	0.00	0.00
4.1.3	CONTRIBUCIONES DE MEJORAS	0.00	0.00	0.00	0.00
4.1.3.1	CONTRIBUCIONES DE MEJORAS POR OBRAS PÚBLICAS	0.00	0.00	0.00	0.00
4.1.3.2	CONTRIBUCIONES DE MEJORAS NO COMPRENDIDAS EN LA LEY DE INGRESOS VIGENTE, CAUSADAS EN EJERCICIOS FISCALES ANTERIORES PENDIENTES DE LIQUIDACIÓN O PAGO	0.00	0.00	0.00	0.00
4.1.4	DERECHOS	0.00	0.00	0.00	0.00
4.1.4.1	DERECHOS POR EL USO, GOCE, APROVECHAMIENTO O EXPLOTACIÓN DE BIENES DE DOMINIO PÚBLICO	0.00	0.00	0.00	0.00
4.1.4.2	DERECHOS A LOS HIDROCARBUROS (DEROGADA)	0.00	0.00	0.00	0.00
4.1.4.3	DERECHOS POR PRESTACIÓN DE SERVICIOS	0.00	0.00	0.00	0.00
4.1.4.4	ACCESORIOS DE DERECHOS	0.00	0.00	0.00	0.00
4.1.4.5	DERECHOS NO COMPRENDIDOS EN LA LEY DE INGRESOS VIGENTE, CAUSADOS EN EJERCICIOS FISCALES ANTERIORES PENDIENTES DE LIQUIDACIÓN O PAGO	0.00	0.00	0.00	0.00
4.1.4.9	OTROS DERECHOS	0.00	0.00	0.00	0.00
4.1.5	PRODUCTOS	0.00	0.00	0.00	0.00
4.1.5.1	PRODUCTOS	0.00	0.00	0.00	0.00
4.1.5.2	ENAJENACIÓN DE BIENES MUEBLES NO SUJETOS A SER INVENTARIADOS (DEROGADA)	0.00	0.00	0.00	0.00
4.1.5.3	ACCESORIOS DE PRODUCTOS (DEROGADA)	0.00	0.00	0.00	0.00
4.1.5.4	PRODUCTOS NO COMPRENDIDOS EN LA LEY DE INGRESOS VIGENTE, CAUSADOS EN EJERCICIOS FISCALES ANTERIORES PENDIENTES DE LIQUIDACIÓN O PAGO	0.00	0.00	0.00	0.00
4.1.5.9	OTROS PRODUCTOS QUE GENERAN INGRESOS CORRIENTES (DEROGADA)	0.00	0.00	0.00	0.00
4.1.6	APROVECHAMIENTOS	0.00	0.00	0.00	0.00
4.1.6.1	INCENTIVOS DERIVADOS DE LA COLABORACIÓN FISCAL (DEROGADA)	0.00	0.00	0.00	0.00

4.1.6.2	MULTAS	0.00	0.00	0.00	0.00
4.1.6.3	INDEMNIZACIONES	0.00	0.00	0.00	0.00
4.1.6.4	REINTEGROS	0.00	0.00	0.00	0.00
4.1.6.5	APROVECHAMIENTOS PROVENIENTES DE OBRAS PÚBLICAS	0.00	0.00	0.00	0.00
4.1.6.6	APROVECHAMIENTOS NO COMPRENDIDOS EN LA LEY DE INGRESOS VIGENTE, CAUSADOS EN EJERCICIOS FISCALES ANTERIORES PENDIENTES DE LIQUIDACIÓN O PAGO	0.00	0.00	0.00	0.00
4.1.6.7	APROVECHAMIENTOS POR APORTACIONES Y COOPERACIONES (DEROGADA)	0.00	0.00	0.00	0.00
4.1.6.8	ACCESORIOS DE APROVECHAMIENTOS	0.00	0.00	0.00	0.00
4.1.6.9	OTROS APROVECHAMIENTOS	0.00	0.00	0.00	0.00
4.1.7	INGRESOS POR VENTA DE BIENES Y PRESTACIÓN DE SERVICIOS	0.00	0.00	0.00	0.00
4.1.7.1	INGRESOS POR VENTA DE BIENES Y PRESTACIÓN DE SERVICIOS DE INSTITUCIONES PÚBLICAS DE SEGURIDAD SOCIAL	0.00	0.00	0.00	0.00
4.1.7.2	INGRESOS POR VENTA DE BIENES Y PRESTACIÓN DE SERVICIOS DE EMPRESAS PRODUCTIVAS DEL ESTADO	0.00	0.00	0.00	0.00
4.1.7.3	INGRESOS POR VENTA DE BIENES Y PRESTACIÓN DE SERVICIOS DE ENTIDADES PARAESTATALES Y FIDEICOMISOS NO EMF	0.00	0.00	0.00	0.00
4.1.7.4	INGRESOS POR VENTA DE BIENES Y PRESTACIÓN DE SERVICIOS DE ENTIDADES PARAESTATALES EMPRESARIALES NO FIN	0.00	0.00	0.00	0.00
4.1.7.5	INGRESOS POR VENTA DE BIENES Y PRESTACIÓN DE SERVICIOS DE ENTIDADES PARAESTATALES EMPRESARIALES FINAN	0.00	0.00	0.00	0.00
4.1.7.6	INGRESOS POR VENTA DE BIENES Y PRESTACIÓN DE SERVICIOS DE ENTIDADES PARAESTATALES EMPRESARIALES FINAN	0.00	0.00	0.00	0.00
4.1.7.7	INGRESOS POR VENTA DE BIENES Y PRESTACIÓN DE SERVICIOS DE FIDEICOMISOS FINANCIEROS PÚBLICOS CON PARTICIP	0.00	0.00	0.00	0.00
4.1.7.8	INGRESOS POR VENTA DE BIENES Y PRESTACIÓN DE SERVICIOS DE LOS PODERES LEGISLATIVO Y JUDICIAL, Y DE LOS ÓRG	0.00	0.00	0.00	0.00
4.1.9	INGRESOS NO COMPRENDIDOS EN LAS FRACCIONES DE LA LEY DE INGRESOS CAUSADOS EN EJERCICIOS FISCALES ANTE	0.00	0.00	0.00	0.00
4.1.9.1	IMPUESTOS NO COMPRENDIDOS EN LAS FRACCIONES DE LA LEY DE INGRESOS CAUSADOS EN EJERCICIOS FISCALES ANTE	0.00	0.00	0.00	0.00
4.1.9.2	CONTRIBUCIONES DE MEJORAS, DERECHOS, PRODUCTOS Y APROVECHAMIENTOS NO COMPRENDIDOS EN LAS FRACCION	0.00	0.00	0.00	0.00
4.2	PARTICIPACIONES, APORTACIONES, CONVENIOS, INCENTIVOS DERIVADOS DE LA COLABORACIÓN FISCAL, FONDOS DISTINTOS DE APORTACIONES, TRANSFERENCIAS, ASIGNACIONES, SUBSIDIOS Y SUBVENCIONES, Y PENSIONES Y JUBILACIONES	0.00	10,880,218.13	10,880,218.13	0.00
4.2.1	PARTICIPACIONES, APORTACIONES, CONVENIOS, INCENTIVOS DERIVADOS DE LA COLABORACIÓN FISCAL Y FONDOS DISTINTOS DE APORTACIONES	0.00	0.00	0.00	0.00
4.2.1.1	PARTICIPACIONES	0.00	0.00	0.00	0.00
4.2.1.2	APORTACIONES	0.00	0.00	0.00	0.00
4.2.1.3	CONVENIOS	0.00	0.00	0.00	0.00
4.2.1.4	INCENTIVOS DERIVADOS DE LA COLABORACIÓN FISCAL	0.00	0.00	0.00	0.00
4.2.1.5	FONDOS DISTINTOS DE APORTACIONES	0.00	0.00	0.00	0.00
4.2.2	TRANSFERENCIAS, ASIGNACIONES, SUBSIDIOS Y SUBVENCIONES, Y PENSIONES Y JUBILACIONES	0.00	10,880,218.13	10,880,218.13	0.00
4.2.2.1	TRANSFERENCIAS Y ASIGNACIONES	0.00	4,163,152.82	4,163,152.82	0.00
4.2.2.2	TRANSFERENCIAS DEL SECTOR PÚBLICO (DEROGADA)	0.00	6,717,065.31	6,717,065.31	0.00
4.2.2.3	SUBSIDIOS Y SUBVENCIONES	0.00	0.00	0.00	0.00
4.2.2.4	AYUDAS SOCIALES (DEROGADA)	0.00	0.00	0.00	0.00
4.2.2.5	PENSIONES Y JUBILACIONES	0.00	0.00	0.00	0.00
4.2.2.6	TRANSFERENCIAS DEL EXTERIOR (DEROGADA)	0.00	0.00	0.00	0.00
4.2.2.7	TRANSFERENCIAS DEL FONDO MEXICANO DEL PETRÓLEO PARA LA ESTABILIZACIÓN Y EL DESARROLLO	0.00	0.00	0.00	0.00
4.3	OTROS INGRESOS Y BENEFICIOS	0.00	0.00	0.00	0.00
4.3.1	INGRESOS FINANCIEROS	0.00	0.00	0.00	0.00
4.3.1.1	INTERESES GANADOS DE TÍTULOS, VALORES Y DEMÁS INSTRUMENTOS FINANCIEROS	0.00	0.00	0.00	0.00
4.3.1.9	OTROS INGRESOS FINANCIEROS	0.00	0.00	0.00	0.00
4.3.2	INCREMENTO POR VARIACIÓN DE INVENTARIOS	0.00	0.00	0.00	0.00
4.3.2.1	INCREMENTO POR VARIACIÓN DE INVENTARIOS DE MERCANCÍAS PARA VENTA	0.00	0.00	0.00	0.00
4.3.2.2	INCREMENTO POR VARIACIÓN DE INVENTARIOS DE MERCANCÍAS TERMINADAS	0.00	0.00	0.00	0.00
4.3.2.3	INCREMENTO POR VARIACIÓN DE INVENTARIOS DE MERCANCÍAS EN PROCESO DE ELABORACIÓN	0.00	0.00	0.00	0.00
4.3.2.4	INCREMENTO POR VARIACIÓN DE INVENTARIOS DE MATERIAS PRIMAS, MATERIALES Y SUMINISTROS PARA PRODUCCIÓN	0.00	0.00	0.00	0.00
4.3.2.5	INCREMENTO POR VARIACIÓN DE ALMACÉN DE MATERIAS PRIMAS, MATERIALES Y SUMINISTROS DE CONSUMO	0.00	0.00	0.00	0.00
4.3.3	DISMINUCIÓN DEL EXCESO DE ESTIMACIONES POR PÉRDIDA O DETERIORO U OBSOLESCENCIA	0.00	0.00	0.00	0.00
4.3.3.1	DISMINUCIÓN DEL EXCESO DE ESTIMACIONES POR PÉRDIDA O DETERIORO U OBSOLESCENCIA	0.00	0.00	0.00	0.00
4.3.4	DISMINUCIÓN DEL EXCESO DE PROVISIONES	0.00	0.00	0.00	0.00
4.3.4.1	DISMINUCIÓN DEL EXCESO DE PROVISIONES	0.00	0.00	0.00	0.00
4.3.9	OTROS INGRESOS Y BENEFICIOS VARIOS	0.00	0.00	0.00	0.00
4.3.9.1	OTROS INGRESOS DE EJERCICIOS ANTERIORES (DEROGADA)	0.00	0.00	0.00	0.00
4.3.9.2	BONIFICACIONES Y DESCUENTOS OBTENIDOS	0.00	0.00	0.00	0.00
4.3.9.3	DIFERENCIAS POR TIPO DE CAMBIO A FAVOR	0.00	0.00	0.00	0.00
4.3.9.4	DIFERENCIAS DE COTIZACIONES A FAVOR EN VALORES NEGOCIABLES	0.00	0.00	0.00	0.00
4.3.9.5	RESULTADO POR POSICIÓN MONETARIA	0.00	0.00	0.00	0.00
4.3.9.6	UTILIDADES POR PARTICIPACIÓN PATRIMONIAL	0.00	0.00	0.00	0.00
4.3.9.7	DIFERENCIAS POR REESTRUCTURACIÓN DE DEUDA PÚBLICA A FAVOR	0.00	0.00	0.00	0.00
4.3.9.9	OTROS INGRESOS Y BENEFICIOS VARIOS	0.00	0.00	0.00	0.00
5	GASTOS Y OTRAS PERDIDAS	0.00	10,635,319.87	10,635,319.87	0.00
5.1	GASTOS DE FUNCIONAMIENTO	0.00	10,441,897.75	10,441,897.75	0.00
5.1.1	SERVICIOS PERSONALES	0.00	7,857,261.24	7,857,261.24	0.00
5.1.1.1	REMUNERACIONES AL PERSONAL DE CARÁCTER PERMANENTE	0.00	4,405,613.57	4,405,613.57	0.00
5.1.1.2	REMUNERACIONES AL PERSONAL DE CARÁCTER TRANSITORIO	0.00	2,714,293.43	2,714,293.43	0.00
5.1.1.3	REMUNERACIONES ADICIONALES Y ESPECIALES	0.00	593,456.74	593,456.74	0.00
5.1.1.4	SEGURIDAD SOCIAL	0.00	0.00	0.00	0.00
5.1.1.5	OTRAS PRESTACIONES SOCIALES Y ECONÓMICAS	0.00	132,716.42	132,716.42	0.00
5.1.1.6	PAGO DE ESTÍMULOS A SERVIDORES PÚBLICOS	0.00	11,181.08	11,181.08	0.00
5.1.2	MATERIALES Y SUMINISTROS	0.00	549,310.81	549,310.81	0.00
5.1.2.1	MATERIALES DE ADMINISTRACIÓN, EMISIÓN DE DOCUMENTOS Y ARTÍCULOS OFICIALES	0.00	110,089.65	110,089.65	0.00
5.1.2.2	ALIMENTOS Y UTENSILIOS	0.00	36,460.41	36,460.41	0.00
5.1.2.3	MATERIAS PRIMAS Y MATERIALES DE PRODUCCIÓN Y COMERCIALIZACIÓN	0.00	0.00	0.00	0.00
5.1.2.4	MATERIALES Y ARTÍCULOS DE CONSTRUCCIÓN Y DE REPARACIÓN	0.00	75,174.57	75,174.57	0.00
5.1.2.5	PRODUCTOS QUÍMICOS, FARMACÉUTICOS Y DE LABORATORIO	0.00	0.00	0.00	0.00
5.1.2.6	COMBUSTIBLES, LUBRICANTES Y ADITIVOS	0.00	273,861.07	273,861.07	0.00
5.1.2.7	VESTUARIO, BLANCOS, PRENDAS DE PROTECCIÓN Y ARTÍCULOS DEPORTIVOS	0.00	0.00	0.00	0.00
5.1.2.8	MATERIALES Y SUMINISTROS PARA SEGURIDAD	0.00	0.00	0.00	0.00
5.1.2.9	HERRAMIENTAS, REFACCIONES Y ACCESORIOS MENORES	0.00	53,725.11	53,725.11	0.00

5.1.3	SERVICIOS GENERALES	0.00	2,035,325.70	2,035,325.70	0.00
5.1.3.1	SERVICIOS BÁSICOS	0.00	128,051.91	128,051.91	0.00
5.1.3.2	SERVICIOS DE ARRENDAMIENTO	0.00	485,909.47	485,909.47	0.00
5.1.3.3	SERVICIOS PROFESIONALES, CIENTÍFICOS Y TÉCNICOS Y OTROS SERVICIOS	0.00	157,032.07	157,032.07	0.00
5.1.3.4	SERVICIOS FINANCIEROS, BANCARIOS Y COMERCIALES	0.00	50,055.07	50,055.07	0.00
5.1.3.5	SERVICIOS DE INSTALACIÓN, REPARACIÓN, MANTENIMIENTO Y CONSERVACIÓN	0.00	136,948.87	136,948.87	0.00
5.1.3.6	SERVICIOS DE COMUNICACIÓN SOCIAL Y PUBLICIDAD	0.00	9,040.00	9,040.00	0.00
5.1.3.7	SERVICIOS DE TRASLADO Y VIÁTICOS	0.00	268,611.63	268,611.63	0.00
5.1.3.8	SERVICIOS OFICIALES	0.00	131,135.68	131,135.68	0.00
5.1.3.9	OTROS SERVICIOS GENERALES	0.00	668,541.00	668,541.00	0.00
5.2	TRANSFERENCIAS, ASIGNACIONES, SUBSIDIOS Y OTRAS AYUDAS	0.00	0.00	0.00	0.00
5.2.1	TRANSFERENCIAS INTERNAS Y ASIGNACIONES AL SECTOR PÚBLICO	0.00	0.00	0.00	0.00
5.2.1.1	ASIGNACIONES AL SECTOR PÚBLICO	0.00	0.00	0.00	0.00
5.2.1.2	TRANSFERENCIAS INTERNAS AL SECTOR PÚBLICO	0.00	0.00	0.00	0.00
5.2.2	TRANSFERENCIAS AL RESTO DEL SECTOR PÚBLICO	0.00	0.00	0.00	0.00
5.2.2.1	TRANSFERENCIAS A ENTIDADES PARAESTATALES	0.00	0.00	0.00	0.00
5.2.2.2	TRANSFERENCIAS A ENTIDADES FEDERATIVAS Y MUNICIPIOS	0.00	0.00	0.00	0.00
5.2.3	SUBSIDIOS Y SUBVENCIONES	0.00	0.00	0.00	0.00
5.2.3.1	SUBSIDIOS	0.00	0.00	0.00	0.00
5.2.3.2	SUBVENCIONES	0.00	0.00	0.00	0.00
5.2.4	AYUDAS SOCIALES	0.00	0.00	0.00	0.00
5.2.4.1	AYUDAS SOCIALES A PERSONAS	0.00	0.00	0.00	0.00
5.2.4.2	BECAS	0.00	0.00	0.00	0.00
5.2.4.3	AYUDAS SOCIALES A INSTITUCIONES	0.00	0.00	0.00	0.00
5.2.4.4	AYUDAS SOCIALES POR DESASTRES NATURALES Y OTROS SINIESTROS	0.00	0.00	0.00	0.00
5.2.5	PENSIONES Y JUBILACIONES	0.00	0.00	0.00	0.00
5.2.5.1	PENSIONES	0.00	0.00	0.00	0.00
5.2.5.2	JUBILACIONES	0.00	0.00	0.00	0.00
5.2.5.9	OTRAS PENSIONES Y JUBILACIONES	0.00	0.00	0.00	0.00
5.2.6	TRANSFERENCIAS A FIDEICOMISOS, MANDATOS Y CONTRATOS ANÁLOGOS	0.00	0.00	0.00	0.00
5.2.6.1	TRANSFERENCIAS A FIDEICOMISOS, MANDATOS Y CONTRATOS ANÁLOGOS AL GOBIERNO	0.00	0.00	0.00	0.00
5.2.6.2	TRANSFERENCIAS A FIDEICOMISOS, MANDATOS Y CONTRATOS ANÁLOGOS A ENTIDADES PARAESTATALES	0.00	0.00	0.00	0.00
5.2.7	TRANSFERENCIAS A LA SEGURIDAD SOCIAL	0.00	0.00	0.00	0.00
5.2.7.1	TRANSFERENCIAS POR OBLIGACIONES DE LEY	0.00	0.00	0.00	0.00
5.2.8	DONATIVOS	0.00	0.00	0.00	0.00
5.2.8.1	DONATIVOS A INSTITUCIONES SIN FINES DE LUCRO	0.00	0.00	0.00	0.00
5.2.8.2	DONATIVOS A ENTIDADES FEDERATIVAS Y MUNICIPIOS	0.00	0.00	0.00	0.00
5.2.8.3	DONATIVOS A FIDEICOMISO, MANDATOS Y CONTRATOS ANÁLOGOS PRIVADOS	0.00	0.00	0.00	0.00
5.2.8.4	DONATIVOS A FIDEICOMISO, MANDATOS Y CONTRATOS ANÁLOGOS ESTATALES	0.00	0.00	0.00	0.00
5.2.8.5	DONATIVOS INTERNACIONALES	0.00	0.00	0.00	0.00
5.2.9	TRANSFERENCIAS AL EXTERIOR	0.00	0.00	0.00	0.00
5.2.9.1	TRANSFERENCIAS AL EXTERIOR A GOBIERNOS EXTRANJEROS Y ORGANISMOS INTERNACIONALES	0.00	0.00	0.00	0.00
5.2.9.2	TRANSFERENCIAS AL SECTOR PRIVADO EXTERNO	0.00	0.00	0.00	0.00
5.3	PARTICIPACIONES Y APORTACIONES	0.00	0.00	0.00	0.00
5.3.1	PARTICIPACIONES	0.00	0.00	0.00	0.00
5.3.1.1	PARTICIPACIONES DE LA FEDERACIÓN A ENTIDADES FEDERATIVAS Y MUNICIPIOS	0.00	0.00	0.00	0.00
5.3.1.2	PARTICIPACIONES DE LAS ENTIDADES FEDERATIVAS A LOS MUNICIPIOS	0.00	0.00	0.00	0.00
5.3.2	APORTACIONES	0.00	0.00	0.00	0.00
5.3.2.1	APORTACIONES DE LA FEDERACIÓN A ENTIDADES FEDERATIVAS Y MUNICIPIOS	0.00	0.00	0.00	0.00
5.3.2.2	APORTACIONES DE LAS ENTIDADES FEDERATIVAS A LOS MUNICIPIOS	0.00	0.00	0.00	0.00
5.3.3	CONVENIOS	0.00	0.00	0.00	0.00
5.3.3.1	CONVENIOS DE REASIGNACIÓN	0.00	0.00	0.00	0.00
5.3.3.2	CONVENIOS DE DESCENTRALIZACIÓN Y OTROS	0.00	0.00	0.00	0.00
5.4	INTERESES, COMISIONES Y OTROS GASTOS DE LA DEUDA PÚBLICA	0.00	0.00	0.00	0.00
5.4.1	INTERESES DE LA DEUDA PÚBLICA	0.00	0.00	0.00	0.00
5.4.1.1	INTERESES DE LA DEUDA PÚBLICA INTERNA	0.00	0.00	0.00	0.00
5.4.1.2	INTERESES DE LA DEUDA PÚBLICA EXTERNA	0.00	0.00	0.00	0.00
5.4.2	COMISIONES DE LA DEUDA PÚBLICA	0.00	0.00	0.00	0.00
5.4.2.1	COMISIONES DE LA DEUDA PÚBLICA INTERNA	0.00	0.00	0.00	0.00
5.4.2.2	COMISIONES DE LA DEUDA PÚBLICA EXTERNA	0.00	0.00	0.00	0.00
5.4.3	GASTOS DE LA DEUDA PÚBLICA	0.00	0.00	0.00	0.00
5.4.3.1	GASTOS DE LA DEUDA PÚBLICA INTERNA	0.00	0.00	0.00	0.00
5.4.3.2	GASTOS DE LA DEUDA PÚBLICA EXTERNA	0.00	0.00	0.00	0.00
5.4.4	COSTO POR COBERTURAS	0.00	0.00	0.00	0.00
5.4.4.1	COSTO POR COBERTURAS	0.00	0.00	0.00	0.00
5.4.5	APOYOS FINANCIEROS	0.00	0.00	0.00	0.00
5.4.5.1	APOYOS FINANCIEROS A INTERMEDIARIOS	0.00	0.00	0.00	0.00
5.4.5.2	APOYO FINANCIEROS A AHORRADORES Y DEUDORES DEL SISTEMA FINANCIERO NACIONAL	0.00	0.00	0.00	0.00
5.5	OTROS GASTOS Y PERDIDAS EXTRAORDINARIAS	0.00	193,422.12	193,422.12	0.00
5.5.1	ESTIMACIONES, DEPRECIACIONES, DETERIOROS, OBSOLESCENCIA Y AMORTIZACIONES	0.00	193,422.12	193,422.12	0.00
5.5.1.1	ESTIMACIONES POR PÉRDIDA O DETERIORO DE ACTIVOS CIRCULANTES	0.00	0.00	0.00	0.00
5.5.1.2	ESTIMACIONES POR PÉRDIDA O DETERIORO DE ACTIVO NO CIRCULANTE	0.00	0.00	0.00	0.00
5.5.1.3	DEPRECIACIÓN DE BIENES INMUEBLES	0.00	0.00	0.00	0.00
5.5.1.4	DEPRECIACIÓN DE INFRAESTRUCTURA	0.00	0.00	0.00	0.00
5.5.1.5	DEPRECIACIÓN DE BIENES MUEBLES	0.00	167,213.31	167,213.31	0.00
5.5.1.6	DETERIORO DE LOS ACTIVOS BIOLÓGICOS	0.00	0.00	0.00	0.00
5.5.1.7	AMORTIZACIÓN DE ACTIVOS INTANGIBLES	0.00	26,208.81	26,208.81	0.00
5.5.1.8	DISMINUCIÓN DE BIENES POR PÉRDIDA, OBSOLESCENCIA Y DETERIORO	0.00	0.00	0.00	0.00

5.5.2	PROVISIONES	0.00	0.00	0.00	0.00
5.5.2.1	PROVISIONES DE PASIVOS A CORTO PLAZO	0.00	0.00	0.00	0.00
5.5.2.2	PROVISIONES DE PASIVOS A LARGO PLAZO	0.00	0.00	0.00	0.00
5.5.3	DISMINUCIÓN DE INVENTARIOS	0.00	0.00	0.00	0.00
5.5.3.1	DISMINUCIÓN DE INVENTARIOS DE MERCANCIAS PARA VENTA	0.00	0.00	0.00	0.00
5.5.3.2	DISMINUCIÓN DE INVENTARIOS DE MERCANCIAS TERMINADAS	0.00	0.00	0.00	0.00
5.5.3.3	DISMINUCIÓN DE INVENTARIOS DE MERCANCIAS EN PROCESO DE ELABORACIÓN	0.00	0.00	0.00	0.00
5.5.3.4	DISMINUCIÓN DE INVENTARIOS DE MATERIAS PRIMAS, MATERIALES Y SUMINISTROS PARA PRODUCCIÓN	0.00	0.00	0.00	0.00
5.5.3.5	DISMINUCIÓN DE ALMACÉN DE MATERIALES Y SUMINISTROS DE CONSUMO	0.00	0.00	0.00	0.00
5.5.4	AUMENTO POR INSUFICIENCIA DE ESTIMACIONES POR PÉRDIDA O DETERIORO U OBSOLESCENCIA	0.00	0.00	0.00	0.00
5.5.4.1	AUMENTO POR INSUFICIENCIA DE ESTIMACIONES POR PÉRDIDA O DETERIORO U OBSOLESCENCIA	0.00	0.00	0.00	0.00
5.5.5	AUMENTO POR INSUFICIENCIA DE PROVISIONES	0.00	0.00	0.00	0.00
5.5.5.1	AUMENTO POR INSUFICIENCIA DE PROVISIONES	0.00	0.00	0.00	0.00
5.5.9	OTROS GASTOS	0.00	0.00	0.00	0.00
5.5.9.1	GASTOS DE EJERCICIOS ANTERIORES	0.00	0.00	0.00	0.00
5.5.9.2	PÉRDIDAS POR RESPONSABILIDADES	0.00	0.00	0.00	0.00
5.5.9.3	BONIFICACIONES Y DESCUENTOS OTORGADOS	0.00	0.00	0.00	0.00
5.5.9.4	DIFERENCIAS POR TIPO DE CAMBIO NEGATIVAS	0.00	0.00	0.00	0.00
5.5.9.5	DIFERENCIAS DE COTIZACIONES NEGATIVAS EN VALORES NEGOCIABLES	0.00	0.00	0.00	0.00
5.5.9.6	RESULTADO POR POSICIÓN MONETARIA	0.00	0.00	0.00	0.00
5.5.9.7	PÉRDIDAS POR PARTICIPACIÓN PATRIMONIAL	0.00	0.00	0.00	0.00
5.5.9.8	DIFERENCIAS POR REESTRUCTURACIÓN DE DEUDA PÚBLICA NEGATIVAS	0.00	0.00	0.00	0.00
5.5.9.9	OTROS GASTOS VARIOS	0.00	0.00	0.00	0.00
5.6	INVERSIÓN PÚBLICA	0.00	0.00	0.00	0.00
5.6.1	INVERSIÓN PÚBLICA NO CAPITALIZABLE	0.00	0.00	0.00	0.00
5.6.1.1	CONSTRUCCIÓN EN BIENES NO CAPITALIZABLE	0.00	0.00	0.00	0.00
6	CUENTAS DE CIERRE CONTABLE	0.00	0.00	0.00	0.00
6.1	RESUMEN DE INGRESOS Y GASTOS	0.00	0.00	0.00	0.00
6.2	AHORRO DE LA GESTION	0.00	0.00	0.00	0.00
6.3	DESAHORRO DE LA GESTION	0.00	0.00	0.00	0.00
7	CUENTAS DE ORDEN CONTABLES	0.00	0.00	0.00	0.00
7.1	VALORES	0.00	0.00	0.00	0.00
7.1.1	VALORES EN CUSTODIA	0.00	0.00	0.00	0.00
7.1.2	CUSTODIA DE VALORES	0.00	0.00	0.00	0.00
7.1.3	INSTRUMENTOS DE CRÉDITO PRESTADOS A FORMADORES DE MERCADO	0.00	0.00	0.00	0.00
7.1.4	PRÉSTAMO DE INSTRUMENTOS DE CRÉDITO A FORMADORES DE MERCADO Y SU GARANTÍA	0.00	0.00	0.00	0.00
7.1.5	INSTRUMENTOS DE CRÉDITO RECIBIDOS EN GARANTÍA DE LOS FORMADORES DE MERCADO	0.00	0.00	0.00	0.00
7.1.6	GARANTÍA DE CRÉDITOS RECIBIDOS DE LOS FORMADORES DE MERCADO	0.00	0.00	0.00	0.00
7.2	EMISION DE OBLIGACIONES	0.00	0.00	0.00	0.00
7.2.1	AUTORIZACIÓN PARA LA EMISIÓN DE BONOS, TÍTULOS Y VALORES DE LA DEUDA PÚBLICA INTERNA	0.00	0.00	0.00	0.00
7.2.2	AUTORIZACIÓN PARA LA EMISIÓN DE BONOS, TÍTULOS Y VALORES DE LA DEUDA PÚBLICA EXTERNA	0.00	0.00	0.00	0.00
7.2.3	EMISIONES AUTORIZADAS DE LA DEUDA PÚBLICA INTERNA Y EXTERNA	0.00	0.00	0.00	0.00
7.2.4	SUSCRIPCIÓN DE CONTRATOS DE PRÉSTAMOS Y OTRAS OBLIGACIONES DE LA DEUDA PÚBLICA INTERNA	0.00	0.00	0.00	0.00
7.2.5	SUSCRIPCIÓN DE CONTRATOS DE PRÉSTAMOS Y OTRAS OBLIGACIONES DE LA DEUDA PÚBLICA EXTERNA	0.00	0.00	0.00	0.00
7.2.6	CONTRATOS DE PRÉSTAMOS Y OTRAS OBLIGACIONES DE LA DEUDA PÚBLICA INTERNA Y EXTERNA	0.00	0.00	0.00	0.00
7.3	AVALES Y GARANTIAS	0.00	0.00	0.00	0.00
7.3.1	AVALES AUTORIZADOS	0.00	0.00	0.00	0.00
7.3.2	AVALES FIRMADOS	0.00	0.00	0.00	0.00
7.3.3	FIANZAS Y GARANTÍAS RECIBIDAS POR DEUDAS A COBRAR	0.00	0.00	0.00	0.00
7.3.4	FIANZAS Y GARANTÍAS RECIBIDAS	0.00	0.00	0.00	0.00
7.3.5	FIANZAS OTORGADAS PARA RESPALDAR OBLIGACIONES NO FISCALES DEL GOBIERNO	0.00	0.00	0.00	0.00
7.3.6	FIANZAS OTORGADAS DEL GOBIERNO PARA RESPALDAR OBLIGACIONES NO FISCALES	0.00	0.00	0.00	0.00
7.4	JUICIOS	0.00	0.00	0.00	0.00
7.4.1	DEMANDAS JUDICIAL EN PROCESO DE RESOLUCIÓN	0.00	0.00	0.00	0.00
7.4.2	RESOLUCIÓN DE DEMANDAS EN PROCESO JUDICIAL	0.00	0.00	0.00	0.00
7.5	INVERSION MEDIANTE PROYECTOS PARA PRESTACION DE SERVICIOS (PPS) Y SIMILARES	0.00	0.00	0.00	0.00
7.5.1	CONTRATOS PARA INVERSIÓN MEDIANTE PROYECTOS PARA PRESTACIÓN DE SERVICIOS (PPS) Y SIMILARES	0.00	0.00	0.00	0.00
7.5.2	INVERSIÓN PÚBLICA CONTRATADA MEDIANTE PROYECTOS PARA PRESTACIÓN DE SERVICIOS (PPS) Y SIMILARES	0.00	0.00	0.00	0.00
7.6	BIENES EN CONCESIONADOS O EN COMODATO	0.00	0.00	0.00	0.00
7.6.1	BIENES BAJO CONTRATO EN CONCESIÓN	0.00	0.00	0.00	0.00
7.6.2	CONTRATO DE CONCESIÓN POR BIENES	0.00	0.00	0.00	0.00
7.6.3	BIENES BAJO CONTRATO EN COMODATO	0.00	0.00	0.00	0.00
7.6.4	CONTRATO DE COMODATO POR BIENES	0.00	0.00	0.00	0.00

Bajo protesta de decir verdad declaramos que los Estados Financieros y sus notas, son razonablemente correctos y son responsabilidad del emisor.

MTRO. JORGE MANUEL CÉSAR GÓMEZ  
DIRECTOR GENERAL

L.C. YURIKO MONSERRATH CISNEROS TORRES  
DIRECTOR ADMINISTRATIVO