



ACTA DE LA PRIMERA SESIÓN ORDINARIA DEL 2022 DEL ORGANISMO PÚBLICO DESCENTRALIZADO DENOMINADO COAHUILA RADIO Y TELEVISIÓN

En la ciudad de Saltillo Coahuila, siendo las diez horas con treinta y ocho minutos del día veintiocho de abril del año dos mil veintidós, se lleva a cabo la reunión virtual vía zoom que conforme a la Convocatoria de fecha dieciocho de abril del presente año, quedó programada en esta modalidad con los miembros de la Junta de Gobierno, con la finalidad de mitigar la propagación de la pandemia COVID-19, misma que tiene el objeto de celebrar la **PRIMERA SESIÓN ORDINARIA DEL 2022 DE LA JUNTA DE GOBIERNO**. Ocupa la presidencia de la sesión, el Lic. Alberto Aguirre Villarreal, en representación del Lic. Fernando de las Fuentes Hernández, de la Secretaría de Gobierno, y estando presentes los integrantes de la Junta de Gobierno que a continuación se enlistan la Mtra. Lilia Guadalupe Rabiela García Cano en representación de la Secretaría de Cultura en su carácter de vocal, la Mtra. Irma Flores Mena en representación de la Coordinación General de Comunicación e Imagen Institucional en su carácter de vocal, la Lic. Mayra Alejandra García García en representación de la Secretaría de Finanzas en su carácter de vocal, el C.P Juan Francisco Silva Flores en su carácter de Comisario en representación de la Secretaría de Fiscalización y Rendición de Cuentas, bajo el siguiente:

ORDEN DEL DÍA

1. Bienvenida a los integrantes de junta de gobierno.
2. Lista de asistencia y declaración de quórum legal.
3. Revisión y aprobación del orden del día.
4. Revisión y aprobación del acta anterior.
5. Presentación de la Cuenta Pública del ejercicio del año 2021.
6. Presentación del Avance de Gestión Financiera y en su caso aprobación de la presentación de los Estados Financieros correspondientes al 1º. Trimestre del ejercicio fiscal 2022.
7. Presentación y en su caso aprobación de las Actas del Comité de Adquisiciones en donde se incluyen los gastos ejercidos por el organismo de manera semanal de acuerdo al Programa Anual de Adquisiciones, Arrendamientos y Contratación de Servicios del Ejercicio 2022, en función de la disponibilidad de recursos.
8. Presentación y en su caso aprobación de los Indicadores Internos de Desempeño y Resultados de Evaluaciones del 1º trimestre del ejercicio fiscal 2022.
9. Notificación de implementación de Sistemas de Control Interno Institucional en conjunto con la Secretaria de Fiscalización y Rendición de Cuentas.
10. Asuntos Generales
11. Clausura de sesión.

Perifoneo Luis Echeverría No. 1250 col Lourdes
C.P. 25070. Saltillo Coahuila de Zaragoza.
Tel 4393557 - 4158735
01 800 0120 308
www.radiocoahuila.com.mx
www.coahuila.gob.mx/radio

Coahuila **es!**



DESAHOGO DE LA REUNIÓN

1. BIENVENIDA.

En punto de las 10:35 horas, el Mtro. Jorge Manuel César Gómez en su carácter de Director General de Coahuila Radio y Televisión, Organismo Público Descentralizado del Gobierno del Estado de Coahuila de Zaragoza, y Secretario Técnico de la Junta de Gobierno del Organismo, da la bienvenida a todas las autoridades por su asistencia a la reunión virtual que tiene por objeto la celebración de la Primera Sesión Ordinaria del 2022 de la Junta de Gobierno del Organismo Público Descentralizado denominado Coahuila Radio y Televisión.

2. LISTA DE ASISTENCIA Y DECLARACIÓN DE QUÓRUM LEGAL.

Se procede a tomar lista de los miembros de la Junta de Gobierno, y una vez verificando que existe quórum legal para dar inicio a la reunión, ya que están presentes todos los miembros de la H. Junta, procediendo a la instalación de la sesión en términos de lo establecido en el artículo 11 del Decreto de Creación de Radio Coahuila, actualmente Coahuila Radio y Televisión Organismo Público Descentralizado, publicado en el Periódico Oficial del Gobierno del Estado, con fecha 28 de febrero del 2014, mencionando que serán válidos todos los acuerdos que de esta sesión emanen.

3. REVISIÓN Y APROBACIÓN DEL ORDEN DEL DÍA.

Que una vez analizada el orden del día y aprobada por unanimidad, se manifiesta quedar como acuerdo, las decisiones que se tomen del mismo.

4. ACTA DE LA SESIÓN ANTERIOR

En este punto de la orden del día, el Mtro. Jorge Manuel César Gómez solicita a los miembros de la Junta de Gobierno se omita la lectura, haciendo referencia a que la documentación y el acta de la sesión anterior fue entregada en tiempo y forma.

Por lo anterior y no habiendo recomendaciones de este punto, el Secretario Técnico pregunta a los miembros de la Junta de Gobierno que, si están de acuerdo, solicitando se sirvan votar de la manera tradicional, aprobándose de manera unánime por parte de los miembros en su totalidad el acta de fecha 26 de enero del 2022.



5. PRESENTACIÓN DE LA CUENTA PÚBLICA DEL EJERCICIO DEL AÑO 2021.

ACUERDO 01 SES. ORD. 28/04/2022

Se presentan ante los miembros de la Junta de Gobierno la información referente a la Cuenta pública del año 2021 la cual comprende el estado de Situación Financiera, Estado de Actividades, Estado de cambios en la situación Financiera, Estado Analítico del Activo, Estados de Flujo de Efectivo, Estado de Variación en la Hacienda Pública, y Balanza de Comprobación del 01 de enero del 2021 al 31 de diciembre del mismo año, , mismos que serán enviados para la rúbrica de cada uno de los integrantes de la junta de gobierno, así como también se hace entrega del Dictamen expedido por el despacho auditor Externo, correspondiente al periodo que comprende la Cuenta pública 2021.

Una vez revisado y analizado por cada uno de los miembros que integran la Junta de Gobierno, se solicita se sirvan de votar de manera tradicional, por lo que queda aprobada por unanimidad la presentación de la Cuenta Pública 2021.

6. PRESENTACIÓN DEL AVANCE DE GESTIÓN FINANCIERA Y EN SU CASO APROBACIÓN DE LA PRESENTACIÓN DE LOS ESTADOS FINANCIEROS CORRESPONDIENTES AL 1º. TRIMESTRE DEL EJERCICIO FISCAL 2022

ACUERDO 02 SES. ORD. 28/04/2022

Se presentan ante los miembros de la Junta de Gobierno los Estados Financieros, Estados de Actividades, Estado de Cambios en la Situación Financiera y Estados de flujo de Efectivo que conforman el primer informe de avance de gestión financiera del 2022, mismos que serán enviados para la rúbrica de cada uno de los integrantes de la junta de gobierno, así como también se hace entrega del Dictamen expedido por el despacho auditor Externo, correspondiente al periodo que comprende el Primer Trimestre del ejercicio fiscal 2022.

Una vez revisado y analizado por cada uno de los miembros que integran la Junta de Gobierno, y no habiendo comentarios o recomendaciones, se somete a votación la aprobación de dicho punto y por unanimidad de votos se aprueba.

No existiendo objeción alguna para el mismo; quedan aprobados en su presentación los Estados Financieros que forman parte del primer Informe de Avance de Gestión Financiera del ejercicio 2022, para su posterior presentación ante el Congreso del Estado de Coahuila.



7. PRESENTACIÓN, DISCUSIÓN Y EN SU CASO APROBACIÓN DE LAS ACTAS DEL COMITÉ DE ADQUISICIONES EN DONDE SE APROBARON LOS GASTOS EJERCIDOS POR EL ORGANISMO DE MANERA SEMANAL DE ACUERDO AL PROGRAMA ANUAL DE ADQUISICIONES, ARRENDAMIENTOS Y CONTRATACIÓN DE SERVICIOS DEL EJERCICIO 2022, EN FUNCIÓN DE LA DISPONIBILIDAD DE RECURSOS.

ACUERDO 03 SES. ORD. 28/04/2022

En relación a los acuerdos tomados por el Comité de Adquisiciones del Organismo, conforme al Programa Anual de Adquisiciones, Arrendamientos y Contratación de servicios del ejercicio 2022, se presentan las actas del Comité de Adquisiciones, donde se analizan y reportan el ejercicio del gasto en función de las necesidades actuales del Organismo, destacando que el gasto ejercido es en función del gasto aprobado de manera semanal por el mismo comité.

Una vez analizado por los miembros de la junta de gobierno, se somete a votación la aprobación de dicho punto y por unanimidad de votos se aprueba.

8. INDICADORES DE DESEMPEÑO DEL ORGANISMO

ACUERDO 04 SES. ORD. 28/04/2022

Se presenta ante la Junta de Gobierno, los indicadores de desempeño de las áreas de trabajo del organismo, correspondientes al primer trimestre del año 2022, dándole cumplimiento de los lineamientos a la normatividad vigente, haciendo de su conocimiento el rendimiento y avance de cada departamento conforme a las necesidades del organismo y el objetivo del mismo, y se somete a votación y por unanimidad se aprueban los indicadores de desempeño de las áreas de trabajo del primer trimestre del 2022 del organismo.

Una vez analizado y revisado el documento y no habiendo observaciones del tema, se aprueba por unanimidad los indicadores de desempeño de las áreas de trabajo del primer trimestre del 2022.



9. NOTIFICACIÓN DE IMPLEMENTACION DE SISTEMAS DE CONTROL INTERNO INSTITUCIONAL EN CONJUNTO CON LA SECRETARIA DE FISCALIZACIÓN Y RENDICION DE CUENTAS.

Sobre el control interno del organismo, se informa a los miembros de la Junta de Gobierno que derivado del reconocimiento que se nos otorgó en el mes de septiembre del año 2021 a Coahuila Radio y Televisión, por el cumplimiento de la documentación referente al mismo asunto, el organismo se encuentra en una segunda fase, la cual corresponde a la implementación de sistemas de control interno institucional, los cuales contemplan una planeación de actividades a realizar y capacitaciones constantes para que sean aplicadas en la entidad con la finalidad de cumplir con la normatividad vigente.

10. ASUNTOS GENERALES

En relación a las vacantes que existen en el Consejo Ciudadano del organismo, se hace mención que a los miembros de la Junta de gobierno que desde la sesión del día 27 de enero del presente año, la convocatoria se encuentra vigente de manera indefinida ya que no se han recopilado perfiles que quieran formar parte del mismo, por lo que se les informa que dicha convocatoria continuara de manera indefinida para lograr cubrir las vacantes.

Por lo anterior, el Secretario Técnico pregunta a los miembros de la Junta de Gobierno que, si están de acuerdo, solicitando se sirvan votar de la manera tradicional, aprobándose de manera unánime por parte de los miembros en su totalidad el punto.

11. CLAUSURA DE LA SESIÓN. -

Sin otro asunto que tratar se da por terminada la **“Primera Sesión ordinaria del 2022 de la Junta de Gobierno”** levantándose la presente acta para debida constancia y efectos legales a que haya lugar siendo las once horas con treinta minutos del día veintiocho de abril del año 2022 en la Ciudad de Saltillo Coahuila, firmando para constancia, las personas que en ella intervinieron.



Coahuila

Coahuila Radio y Televisión

LIC. ALBERTO AGUIRRE VILLARREAL
SECRETARIA DE GOBIERNO
PRESIDENTE

MTRO. JORGE MANUEL CÉSAR GÓMEZ
COAHUILA RADIO Y TELEVISIÓN
SECRETARIO TECNICO

MTRA LILIA GUADALUPE RABIELA
GARCIA CANO
SECRETARIA DE CULTURA
VOCAL

MTRA. IRMA FLORES MENA
COORDINACION DE COMUNICACIÓN
E IMAGEN INSTITUCIONAL
VOCAL





LIC. MAYRA ALEJANDRA GARCÍA GARCÍA
SECRETARIA DE FINANZAS
VOCAL

C.P. JUAN FRANCISCO SILVA FLORES
SECRETARIA DE FISCALIZACION
Y RENDICION DE CUENTAS
COMISARIO

HOJA DE FIRMAS CORRESPONDIENTE A LA PRIMERA SESIÓN ORDINARIA DE LA JUNTA DE GOBIERNO DEL 2022
DE FECHA 28 DE ABRIL DEL 2022.

COAHUILA RADIO Y TELEVISIÓN
 Estado de Variación en la Hacienda Pública
 Del 01 de enero al 31 de diciembre de 2021
 (Cifras en Pesos)

Concepto	Hacienda Pública / Patrimonio Contribuido	Hacienda Pública / Patrimonio Generado de Ejercicios Anteriores	Hacienda Pública / Patrimonio Generado del Ejercicio	Exceso o Insuficiencia en la Actualización de la Hacienda Pública / Patrimonio	Total
Hacienda Pública / Patrimonio Contribuido Neto de 2020	0.00				0.00
Aportaciones	0.00				0.00
Donaciones de Capital	0.00				0.00
Actualización de la Hacienda Pública/Patrimonio	0.00				0.00
Hacienda Pública / Patrimonio Generado Neto de 2020		6,952,470.97	-1,449,530.71		5,502,940.26
Resultados del Ejercicio (Ahorro/Desahorro)			-1,449,530.71		-1,449,530.71
Resultados de Ejercicios Anteriores		8,513,674.13			8,513,674.13
Revalúos		0.00			0.00
Reservas		0.00			0.00
Rectificaciones de Resultados de Ejercicios Anteriores		-1,561,203.16			-1,561,203.16
Exceso o Insuficiencia en la Actualización de la Hacienda Pública / Patrimonio Neto de 2020				0.00	0.00
Resultado por Posición Monetaria				0.00	0.00
Resultado por Tenencia de Activos no Monetarios				0.00	0.00
Hacienda Pública / Patrimonio Neto Final de 2020	0.00	6,952,470.97	-1,449,530.71	0.00	5,502,940.26
Cambios en la Hacienda Pública / Patrimonio Contribuido Neto de 2021	0.00				0.00
Aportaciones	0.00				0.00
Donaciones de Capital	0.00				0.00
Actualización de la Hacienda Pública/Patrimonio	0.00				0.00
Variaciones de la Hacienda Pública / Patrimonio Generado Neto de 2021		-1,449,530.71	782,808.70		-667,022.01
Resultados del Ejercicio (Ahorro/Desahorro)			-608,760.85		-608,760.85
Resultados de Ejercicios Anteriores		-1,449,530.71	1,449,530.71		0.00
Revalúos		0.00			0.00
Reservas		0.00			0.00
Rectificaciones de Resultados de Ejercicios Anteriores		-58,261.16			-58,261.16
Cambios en el Exceso o Insuficiencia en la Actualización de la Hacienda Pública / Patrimonio Neto de 2021				0.00	0.00
Resultado por Posición Monetaria				0.00	0.00
Resultado por Tenencia de Activos no Monetarios				0.00	0.00
Hacienda Pública / Patrimonio Neto Final de 2021	0.00	5,502,940.26	-667,022.01	0.00	4,835,918.25

COAHUILA RADIO Y TELEVISIÓN

Estado de Actividades

Del 01 de enero al 31 de diciembre de 2021 y 2020

(Cifras en Pesos)

Concepto	2021	2020
INGRESOS Y OTROS BENEFICIOS		
Ingresos de Gestión		
Impuestos	0.00	0.00
Cuotas y Aportaciones de Seguridad Social	0.00	0.00
Contribuciones de Mejoras	0.00	0.00
Derechos	0.00	0.00
Productos	0.00	0.00
Aprovechamientos	0.00	0.00
Ingresos por Venta de Bienes y Prestación de Servicios	0.00	0.00
Participaciones, Aportaciones, Convenios, Incentivos Derivados de la Colaboración Fiscal, Fondos Distintos de Aportaciones, Transferencias, Asignaciones, Subsidios y Subvenciones, y Pensiones y Jubilaciones	9,432,153.99	10,375,496.37
Participaciones, Aportaciones, Convenios, Incentivos Derivados de la Colaboración Fiscal y Fondos Distintos de Aportaciones	0.00	0.00
Transferencias, Asignaciones, Subsidios y Subvenciones, y Pensiones y Jubilaciones	9,432,153.99	10,375,496.37
Otros Ingresos y Beneficios	9,432,153.99	10,375,496.37
Ingresos Financieros	0.00	0.00
Incremento por Variación de Inventarios	0.00	0.00
Disminución del Exceso de Estimaciones por Pérdida o Deterioro u Obsolescencia	0.00	0.00
Disminución del Exceso de Provisiones	0.00	0.00
Otros Ingresos y Beneficios Varios	0.00	0.00
Total de Ingresos y Otros Beneficios	0.00	0.00
GASTOS Y OTRAS PÉRDIDAS		
Gastos de Funcionamiento	8,866,727.77	10,641,883.71
Servicios Personales	7,505,234.09	8,402,828.87
Materiales y Suministros	337,928.63	383,255.26
Servicios Generales	1,023,565.05	1,855,799.58
Transferencias, Asignaciones, Subsidios y Otras Ayudas	0.00	0.00
Transferencias Internas y Asignaciones al Sector Público	0.00	0.00
Transferencias al Resto del Sector Público	0.00	0.00
Subsidios y Subvenciones	0.00	0.00
Ayudas Sociales	0.00	0.00
Pensiones y Jubilaciones	0.00	0.00
Transferencias a Fideicomisos, Mandatos y Contratos Análogos	0.00	0.00
Transferencias a la Seguridad Social	0.00	0.00
Donativos	0.00	0.00
Transferencias al Exterior	0.00	0.00
Participaciones y Aportaciones	0.00	0.00
Participaciones	0.00	0.00
Aportaciones	0.00	0.00
Convenios	0.00	0.00
Intereses, Comisiones y Otros Gastos de la Deuda Pública	0.00	0.00
Intereses de la Deuda Pública	0.00	0.00
Comisiones de la Deuda Pública	0.00	0.00
Gastos de la Deuda Pública	0.00	0.00
Costo por Coberturas	0.00	0.00
Apoyos Financieros	0.00	0.00
Otros Gastos y Pérdidas Extraordinarias	1,174,187.07	1,183,143.37
Estimaciones, Depreciaciones, Deterioros, Obsolescencia y Amortizaciones	1,174,187.07	1,183,143.37
Provisiones	0.00	0.00
Disminución de Inventarios	0.00	0.00
Aumento por Insuficiencia de Estimaciones por Pérdida o Deterioro u Obsolescencia	0.00	0.00
Aumento por Insuficiencia de Provisiones	0.00	0.00
Otros Gastos	0.00	0.00
Inversión Pública	0.00	0.00
Inversión Pública no Capitalizable	0.00	0.00
Total de Gastos y Otras Pérdidas	10,040,914.84	11,825,027.08
Resultados del Ejercicio (Ahorro/Desahorro)	-608,760.85	-1,449,530.71


COAHUILA RADIO Y TELEVISIÓN
Estado de Situación Financiera
Al 31 de diciembre de 2021 y 2020
(Cifras en Pesos)

Concepto	2021	2020	Concepto	2021	2020
ACTIVO			PASIVO		
Activo Circulante			Pasivo Circulante		
Efectivo y Equivalentes	195,494.99	79,734.45	Cuentas por Pagar a Corto Plazo	1,062,897.95	1,182,680.13
Derechos a Recibir Efectivo o Equivalentes	815,411.98	553,322.06	Documentos por Pagar a Corto Plazo	0.00	0.00
Derechos a Recibir Bienes o Servicios	0.00	13,416.60	Porción a Corto Plazo de la Deuda Pública a Largo Plazo	0.00	0.00
Inventarios	0.00	0.00	Títulos y Valores a Corto Plazo	0.00	0.00
Almacenes	0.00	0.00	Pasivos Diferidos a Corto Plazo	0.00	0.00
Estimación por Pérdida o Deterioro de Activos Circulantes	0.00	0.00	Fondos y Bienes de Terceros en Garantía y/o Administración a Corto Plazo	0.00	0.00
Otros Activos Circulantes	0.00	0.00	Provisiones a Corto Plazo	0.00	0.00
Total de Activos Circulantes	1,010,906.97	646,473.11	Otros Pasivos a Corto Plazo	0.00	0.00
Activo No Circulante			Total de Pasivos Circulantes	1,062,897.95	1,182,680.13
Inversiones Financieras a Largo Plazo	0.00	0.00	Pasivo No Circulante		
Derechos a Recibir Efectivo o Equivalentes a Largo Plazo	0.00	0.00	Cuentas por Pagar a Largo Plazo	0.00	0.00
Bienes Inmuebles, Infraestructura y Construcciones en Proceso	0.00	0.00	Documentos por Pagar a Largo Plazo	0.00	0.00
Bienes Muebles	5,871,045.02	5,848,096.00	Deuda Pública a Largo Plazo	0.00	0.00
Activos Intangibles	17,279.36	17,279.36	Pasivos Diferidos a Largo Plazo	0.00	0.00
Depreciación, Deterioro y Amortización Acumulada de Bienes	-5,005,984.00	-3,831,796.93	Fondos y Bienes de Terceros en Garantía y/o en Administración a Largo Plazo	0.00	0.00
Activos Diferidos	0.00	0.00	Provisiones a Largo Plazo	0.00	0.00
Estimación por Pérdida o Deterioro de Activos no Circulantes	0.00	0.00	Total de Pasivos No Circulantes	0.00	0.00
Otros Activos no Circulantes	0.00	0.00	Total del Pasivo	1,062,897.95	1,182,680.13
Total de Activos No Circulantes	4,887,909.23	6,039,147.28	HACIENDA PÚBLICA/PATRIMONIO		
Total del Activo	5,898,816.20	6,685,620.39	Hacienda Pública/Patrimonio Contribuido	0.00	0.00
			Aportaciones	0.00	0.00
			Donaciones de Capital	0.00	0.00
			Actualización de la Hacienda Pública/Patrimonio	0.00	0.00
			Hacienda Pública/Patrimonio Generado	4,835,918.25	5,502,940.26
			Resultados del Ejercicio (Ahorro/ Desahorro)	-608,760.85	-1,449,530.71
			Resultados de Ejercicios Anteriores	7,064,143.42	8,513,674.13
			Revalúos	0.00	0.00
			Reservas	0.00	0.00
			Rectificaciones de Resultados de Ejercicios Anteriores	-1,619,464.32	-1,561,203.16
			Exceso o Insuficiencia en la Actualización de la Hacienda Pública/Patrimonio	0.00	0.00
			Resultado por Posición Monetaria	0.00	0.00
			Resultado por Tenencia de Activos no Monetarios	0.00	0.00
			Total Hacienda Pública/Patrimonio	4,835,918.25	5,502,940.26
			Total del Pasivo y Hacienda Pública/Patrimonio	5,898,816.20	6,685,620.39

Handwritten signatures and initials are present at the bottom of the page, including a large signature on the left, a signature in the center, and a signature on the right.

COAHUILA RADIO Y TELEVISIÓN
Estado de Cambios en la Situación Financiera
Del 01 de enero al 31 de diciembre de 2021
(Cifras en Pesos)


Concepto	Origen	Aplicación
ACTIVO	786,804.19	0.00
Activo Circulante	0.00	364,433.86
Efectivo y Equivalentes	0.00	115,760.54
Derechos a Recibir Efectivo o Equivalentes	0.00	262,089.92
Derechos a Recibir Bienes o Servicios	13,416.19	0.00
Inventarios	0.00	0.00
Almacenes	0.00	0.00
Estimación por Pérdida o Deterioro de Activos Circulantes	0.00	0.00
Otros Activos Circulantes	0.00	0.00
Activo No Circulante	1,151,238.05	0.00
Inversiones Financieras a Largo Plazo	0.00	0.00
Derechos a Recibir Efectivo o Equivalentes a Largo Plazo	0.00	0.00
Bienes Inmuebles, Infraestructura y Construcciones en Proceso	0.00	0.00
Bienes Muebles	0.00	22,949.02
Activos Intangibles	0.00	0.00
Depreciación, Deterioro y Amortización Acumulada de Bienes	1,174,187.07	0.00
Activos Diferidos	0.00	0.00
Estimación por Pérdida o Deterioro de Activos no Circulantes	0.00	0.00
Otros Activos no Circulantes	0.00	0.00
PASIVO	0.00	119,782.18
Pasivo Circulante	0.00	119,782.18
Cuentas por Pagar a Corto Plazo	0.00	119,782.18
Documentos por Pagar a Corto Plazo	0.00	0.00
Porción a Corto Plazo de la Deuda Pública a Largo Plazo	0.00	0.00
Títulos y Valores a Corto Plazo	0.00	0.00
Pasivos Diferidos a Corto Plazo	0.00	0.00
Fondos y Bienes de Terceros en Garantía y/o Administración a Corto Plazo	0.00	0.00
Provisiones a Corto Plazo	0.00	0.00
Otros Pasivos a Corto Plazo	0.00	0.00
Pasivo No Circulante	0.00	0.00
Cuentas por Pagar a Largo Plazo	0.00	0.00
Documentos por Pagar a Largo Plazo	0.00	0.00
Deuda Pública a Largo Plazo	0.00	0.00
Pasivos Diferidos a Largo Plazo	0.00	0.00
Fondos y Bienes de Terceros en Garantía y/o en Administración a Largo Plazo	0.00	0.00
Provisiones a Largo Plazo	0.00	0.00
HACIENDA PÚBLICA/PATRIMONIO	0.00	667,022.01
Hacienda Pública/Patrimonio Contribuido	0.00	0.00
Aportaciones	0.00	0.00
Donaciones de Capital	0.00	0.00
Actualización de la Hacienda Pública/Patrimonio	0.00	0.00
Hacienda Pública/Patrimonio Generado	0.00	667,022.01
Resultados del Ejercicio (Ahorro/ Desahorro)	840,769.86	0.00
Resultados de Ejercicios Anteriores	0.00	1,449,530.71
Revalúos	0.00	0.00
Reservas	0.00	0.00
Rectificaciones de Resultados de Ejercicios Anteriores	0.00	58,261.16
Exceso o Insuficiencia en la Actualización de la Hacienda Pública/Patrimonio	0.00	0.00
Resultado por Posición Monetaria	0.00	0.00
Resultado por Tenencia de Activos no Monetarios	0.00	0.00



COAHUILA RADIO Y TELEVISIÓN
Estado de Flujos de Efectivo
Del 01 de enero al 31 de diciembre de 2021 y 2020
(Cifras en Pesos)


Concepto	2021	2020
Flujos de Efectivo de las Actividades de Operación		
Origen		
Impuestos	10,077,280.46	12,097,338.73
Cuotas y Aportaciones de Seguridad Social	0.00	0.00
Contribuciones de Mejoras	0.00	0.00
Derechos	0.00	0.00
Productos	0.00	0.00
Aprovechamientos	0.00	0.00
Ingresos por Venta de Bienes y Prestación de Servicios	0.00	0.00
Participaciones, Aportaciones, Convenios, Incentivos Derivados de la Colaboración Fiscal y Fondos Distintos de Aportaciones	0.00	0.00
Transferencias, Asignaciones, Subsidios y Subvenciones, y Pensiones y Jubilaciones	9,432,153.99	10,375,496.37
Otros Orígenes de Operación	645,126.47	1,721,842.36
Aplicación	9,938,570.90	12,086,391.65
Servicios Personales	7,505,234.09	8,402,828.87
Materiales y Suministros	337,928.63	383,255.26
Servicios Generales	1,023,565.05	1,847,454.19
Transferencias Internas y Asignaciones al Sector Público	0.00	0.00
Transferencias al resto del Sector Público	0.00	0.00
Subsidios y Subvenciones	0.00	0.00
Ayudas Sociales	0.00	0.00
Pensiones y Jubilaciones	0.00	0.00
Transferencias a Fideicomisos, Mandatos y Contratos Análogos	0.00	0.00
Transferencias a la Seguridad Social	0.00	0.00
Donativos	0.00	0.00
Transferencias al Exterior	0.00	0.00
Participaciones	0.00	0.00
Aportaciones	0.00	0.00
Convenios	0.00	0.00
Otras Aplicaciones de Operación	1,071,843.13	1,452,853.33
Flujos Netos de Efectivo por Actividades de Operación	138,709.56	10,947.08
Flujos de Efectivo de las Actividades de Inversión		
Origen		
Bienes Inmuebles, Infraestructura y Construcciones en Proceso	0.00	0.00
Bienes Muebles	0.00	0.00
Otros Orígenes de Inversión	0.00	0.00
Aplicación	22,949.02	26,577.99
Bienes Inmuebles, Infraestructura y Construcciones en Proceso	0.00	0.00
Bienes Muebles	22,949.02	26,577.99
Otras Aplicaciones de Inversión	0.00	0.00
Flujos Netos de Efectivo por Actividades de Inversión	-22,949.02	-26,577.99
Flujos de Efectivo de las Actividades de Financiamiento		
Origen		
Endeudamiento Neto	0.00	0.00
Interno	0.00	0.00
Externo	0.00	0.00
Otros Orígenes de Financiamiento	0.00	0.00
Aplicación	0.00	0.00
Servicios de la Deuda	0.00	0.00
Interno	0.00	0.00
Externo	0.00	0.00
Otras Aplicaciones de Financiamiento	0.00	0.00
Flujos Netos de Efectivo por Actividades de Financiamiento	0.00	0.00
Incremento/Disminución Neta en el Efectivo y Equivalentes al Efectivo	115,760.54	-15,630.91
Efectivo y Equivalentes al Efectivo al Inicio del Ejercicio	79,734.45	95,365.36
Efectivo y Equivalentes al Efectivo al Final del Ejercicio	195,494.99	79,734.45





COAHUILA RADIO Y TELEVISIÓN
Estado de Cambios en la Situación Financiera
Del 01 de enero al 31 de diciembre de 2021
(Cifras en Pesos)

Concepto	Origen	Aplicación
ACTIVO	786,804.19	0.00
Activo Circulante	0.00	364,433.86
Efectivo y Equivalentes	0.00	115,760.54
Derechos a Recibir Efectivo o Equivalentes	0.00	262,089.92
Derechos a Recibir Bienes o Servicios	13,416.19	0.00
Inventarios	0.00	0.00
Almacenes	0.00	0.00
Estimación por Pérdida o Deterioro de Activos Circulantes	0.00	0.00
Otros Activos Circulantes	0.00	0.00
Activo No Circulante	1,151,238.05	0.00
Inversiones Financieras a Largo Plazo	0.00	0.00
Derechos a Recibir Efectivo o Equivalentes a Largo Plazo	0.00	0.00
Bienes Inmuebles, Infraestructura y Construcciones en Proceso	0.00	0.00
Bienes Muebles	0.00	22,949.02
Activos Intangibles	0.00	0.00
Depreciación, Deterioro y Amortización Acumulada de Bienes	1,174,187.07	0.00
Activos Diferidos	0.00	0.00
Estimación por Pérdida o Deterioro de Activos no Circulantes	0.00	0.00
Otros Activos no Circulantes	0.00	0.00
PASIVO	0.00	119,782.18
Pasivo Circulante	0.00	119,782.18
Cuentas por Pagar a Corto Plazo	0.00	119,782.18
Documentos por Pagar a Corto Plazo	0.00	0.00
Porción a Corto Plazo de la Deuda Pública a Largo Plazo	0.00	0.00
Títulos y Valores a Corto Plazo	0.00	0.00
Pasivos Diferidos a Corto Plazo	0.00	0.00
Fondos y Bienes de Terceros en Garantía y/o Administración a Corto Plazo	0.00	0.00
Provisiones a Corto Plazo	0.00	0.00
Otros Pasivos a Corto Plazo	0.00	0.00
Pasivo No Circulante	0.00	0.00
Cuentas por Pagar a Largo Plazo	0.00	0.00
Documentos por Pagar a Largo Plazo	0.00	0.00
Deuda Pública a Largo Plazo	0.00	0.00
Pasivos Diferidos a Largo Plazo	0.00	0.00
Fondos y Bienes de Terceros en Garantía y/o en Administración a Largo Plazo	0.00	0.00
Provisiones a Largo Plazo	0.00	0.00
HACIENDA PÚBLICA/PATRIMONIO	0.00	667,022.01
Hacienda Pública/Patrimonio Contribuido	0.00	0.00
Aportaciones	0.00	0.00
Donaciones de Capital	0.00	0.00
Actualización de la Hacienda Pública/Patrimonio	0.00	0.00
Hacienda Pública/Patrimonio Generado	0.00	667,022.01
Resultados del Ejercicio (Ahorro/ Desahorro)	840,769.86	0.00
Resultados de Ejercicios Anteriores	0.00	1,449,530.71
Revalúos	0.00	0.00
Reservas	0.00	0.00
Rectificaciones de Resultados de Ejercicios Anteriores	0.00	58,261.16
Exceso o Insuficiencia en la Actualización de la Hacienda Pública/Patrimonio	0.00	0.00
Resultado por Posición Monetaria	0.00	0.00
Resultado por Tenencia de Activos no Monetarios	0.00	0.00



COAHUILA RADIO Y TELEVISIÓN
Balanza de Comprobación
Del 01 de enero al 31 de diciembre de 2021
(Cifras en Pesos)

CÓDIGO	CUENTA CONTABLE	SALDO INICIAL	CARGOS	ABONOS	SALDO FINAL
1	ACTIVO	6,685,620.39	20,199,579.33	20,986,383.52	5,898,816.20
1.1	ACTIVO CIRCULANTE	646,473.11	20,176,630.31	19,812,196.45	1,010,906.97
1.1.1	EFFECTIVO Y EQUIVALENTES	79,734.45	9,416,882.63	9,301,122.09	195,949.99
1.1.1.1	EFFECTIVO	22,857.36	122,000.00	102,990.39	41,856.97
1.1.1.2	BANCOS/TESORERÍA	56,877.09	9,294,882.63	9,198,131.70	153,628.00
1.1.1.3	BANCOS/DEPENDENCIAS Y OTROS	0.00	0.00	0.00	0.00
1.1.1.4	INVERSIONES TEMPORALES (HASTA 3 MESES)	0.00	0.00	0.00	0.00
1.1.1.5	FONDOS CON AFECTACIÓN ESPECÍFICA	0.00	0.00	0.00	0.00
1.1.1.6	DEPÓSITOS DE FONDOS DE TERCEROS EN GARANTÍA Y/O ADMINISTRACIÓN	0.00	0.00	0.00	0.00
1.1.1.9	OTROS EFFECTIVOS Y EQUIVALENTES	0.00	0.00	0.00	0.00
1.1.2	DERECHOS A RECIBIR EFFECTIVO O EQUIVALENTES	553,322.06	10,737,507.36	10,475,417.44	815,411.98
1.1.2.1	INVERSIONES FINANCIERAS DE CORTO PLAZO	0.00	0.00	0.00	0.00
1.1.2.2	CUENTAS POR COBRAR A CORTO PLAZO	0.00	9,432,153.98	9,432,153.98	0.00
1.1.2.3	DEUDORES DIVERSOS POR COBRAR A CORTO PLAZO	517,735.87	902,575.65	604,899.54	815,411.98
1.1.2.4	INGRESOS POR RECUPERAR A CORTO PLAZO	0.00	0.00	0.00	0.00
1.1.2.5	VALORES POR ANTICIPOS DE LA TESORERÍA A CORTO PLAZO	0.00	0.00	0.00	0.00
1.1.2.6	PRESTAMOS OTORGADOS A CORTO PLAZO	0.00	0.00	0.00	0.00
1.1.2.9	OTROS DERECHOS A RECIBIR EFFECTIVO O EQUIVALENTES A CORTO PLAZO	35,586.19	402,777.72	438,363.91	0.00
1.1.3	DERECHOS A RECIBIR BIENES O SERVICIOS	13,416.60	22,240.32	35,656.92	0.00
1.1.3.1	ANTICIPO A PROVEEDORES POR ADQUISICIÓN DE BIENES Y PRESTACIÓN DE SERVICIOS A CORTO PLAZO	13,416.60	22,240.32	35,656.92	0.00
1.1.3.2	ANTICIPO A PROVEEDORES POR ADQUISICIÓN DE BIENES INMUEBLES Y MUEBLES A CORTO PLAZO	0.00	0.00	0.00	0.00
1.1.3.3	ANTICIPO A PROVEEDORES POR ADQUISICIÓN DE BIENES INTANGIBLES A CORTO PLAZO	0.00	0.00	0.00	0.00
1.1.3.4	ANTICIPO A CONTRATISTAS POR OBRAS PÚBLICAS A CORTO PLAZO	0.00	0.00	0.00	0.00
1.1.3.9	OTROS DERECHOS A RECIBIR BIENES O SERVICIOS A CORTO PLAZO	0.00	0.00	0.00	0.00
1.1.4	INVENTARIOS	0.00	0.00	0.00	0.00
1.1.4.1	INVENTARIO DE MERCANCIAS PARA VENTA	0.00	0.00	0.00	0.00
1.1.4.2	INVENTARIO DE MERCANCIAS TERMINADAS	0.00	0.00	0.00	0.00
1.1.4.3	INVENTARIO DE MERCANCIAS EN PROCESO DE ELABORACIÓN	0.00	0.00	0.00	0.00
1.1.4.4	INVENTARIO DE MATERIAS PRIMAS, MATERIALES Y SUMINISTROS PARA PRODUCCIÓN	0.00	0.00	0.00	0.00
1.1.4.7	BIENES EN TRÁNSITO	0.00	0.00	0.00	0.00
1.1.5	ALMACENES	0.00	0.00	0.00	0.00
1.1.5.1	ALMACÉN DE MATERIALES Y SUMINISTROS DE CONSUMO	0.00	0.00	0.00	0.00
1.1.6	ESTIMACIÓN POR PÉRDIDA O DETERIORO DE ACTIVOS CIRCULANTES	0.00	0.00	0.00	0.00
1.1.6.1	ESTIMACIONES PARA CUENTAS INCOBRABLES POR DERECHOS A RECIBIR EFFECTIVO O EQUIVALENTES	0.00	0.00	0.00	0.00
1.1.6.2	ESTIMACIÓN POR DETERIORO DE INVENTARIOS	0.00	0.00	0.00	0.00
1.1.9	OTROS ACTIVOS CIRCULANTES	0.00	0.00	0.00	0.00
1.1.9.1	VALORES EN GARANTÍA	0.00	0.00	0.00	0.00
1.1.9.2	BIENES EN GARANTÍA (EXCLUYE DEPÓSITOS DE FONDOS)	0.00	0.00	0.00	0.00
1.1.9.3	BIENES DERIVADOS DE EMBARGOS, DECOMISOS, ASEGURAMIENTOS Y DACIÓN EN PAGO	0.00	0.00	0.00	0.00
1.1.9.4	ADQUISICIÓN CON FONDOS DE TERCEROS	0.00	0.00	0.00	0.00
1.2	ACTIVO NO CIRCULANTE	6,039,147.28	22,949.02	1,174,187.07	4,887,909.23
1.2.1	INVERSIONES FINANCIERAS A LARGO PLAZO	0.00	0.00	0.00	0.00
1.2.1.1	INVERSIONES A LARGO PLAZO	0.00	0.00	0.00	0.00
1.2.1.2	FONDOS Y VALORES A LARGO PLAZO	0.00	0.00	0.00	0.00
1.2.1.3	DEPÓSITOS Y VALORES A LARGO PLAZO	0.00	0.00	0.00	0.00
1.2.1.4	DEPÓSITOS, MANDATOS Y CONTRATOS ANALÓGOS	0.00	0.00	0.00	0.00
1.2.1.9	OTROS INVERSIONES FINANCIERAS A LARGO PLAZO	0.00	0.00	0.00	0.00
1.2.2	DERECHOS A RECIBIR EFFECTIVO O EQUIVALENTES A LARGO PLAZO	0.00	0.00	0.00	0.00
1.2.2.1	DOCUMENTOS POR COBRAR A LARGO PLAZO	0.00	0.00	0.00	0.00
1.2.2.2	DEUDORES DIVERSOS A LARGO PLAZO	0.00	0.00	0.00	0.00
1.2.2.3	INGRESOS POR RECUPERAR A LARGO PLAZO	0.00	0.00	0.00	0.00
1.2.2.4	PRESTAMOS OTORGADOS A LARGO PLAZO	0.00	0.00	0.00	0.00
1.2.2.9	OTROS DERECHOS A RECIBIR EFFECTIVO O EQUIVALENTES A LARGO PLAZO	0.00	0.00	0.00	0.00
1.2.3	BIENES INMUEBLES, INFRAESTRUCTURA Y CONSTRUCCIONES EN PROCESO	4,005,568.85	0.00	0.00	4,005,568.85
1.2.3.1	TERRENOS	0.00	0.00	0.00	0.00
1.2.3.2	VIVIENDAS	0.00	0.00	0.00	0.00
1.2.3.3	EDIFICIOS NO HABITACIONALES	0.00	0.00	0.00	0.00
1.2.3.4	INFRAESTRUCTURA	0.00	0.00	0.00	0.00
1.2.3.5	CONSTRUCCIONES EN PROCESO EN BIENES DE DOMINIO PÚBLICO	0.00	0.00	0.00	0.00
1.2.3.6	CONSTRUCCIONES EN PROCESO EN BIENES PROPIOS	4,005,568.85	0.00	0.00	4,005,568.85
1.2.3.9	OTROS BIENES INMUEBLES	0.00	0.00	0.00	0.00
1.2.4	BIENES MUEBLES	5,846,096.00	22,949.02	0.00	5,871,045.02
1.2.4.1	MOBILIARIO Y EQUIPO DE ADMINISTRACIÓN	482,015.59	9,250.02	0.00	491,265.61
1.2.4.2	MOBILIARIO Y EQUIPO EDUCACIONAL Y RECREATIVO	50,287.19	13,699.00	0.00	63,986.19
1.2.4.3	EQUIPO E INSTRUMENTAL MÉDICO Y DE LABORATORIO	0.00	0.00	0.00	0.00
1.2.4.4	VEHÍCULOS Y EQUIPO DE TRANSPORTE	1,117,200.00	0.00	0.00	1,117,200.00
1.2.4.5	EQUIPO DE DEFENSA Y SEGURIDAD	0.00	0.00	0.00	0.00
1.2.4.6	MAQUINARIA, OTROS EQUIPOS Y HERRAMIENTAS	4,198,593.22	0.00	0.00	4,198,593.22
1.2.4.9	COLECCIONES, OBRAS DE ARTE Y OBJETOS VALIOSOS	0.00	0.00	0.00	0.00
1.2.5	ACTIVOS BIOLÓGICOS	0.00	0.00	0.00	0.00
1.2.6	ACTIVOS INTANGIBLES	6,810.36	0.00	0.00	17,279.36
1.2.6.1	SOFTWARE	6,810.36	0.00	0.00	6,810.36
1.2.6.2	PATENTES, MARCAS Y DERECHOS	0.00	0.00	0.00	0.00
1.2.6.3	CONCESIONES Y FRANQUICIAS	0.00	0.00	0.00	0.00

1.2.5.4	LICENCIAS	10,469.00	0.00	0.00	10,469.00
1.2.5.9	OTROS ACTIVOS INTANGIBLES	0.00	0.00	0.00	0.00
1.2.6	DEPRECIACIÓN, DETERIORO Y AMORTIZACIÓN ACUMULADA DE BIENES	-3,831,796.93	0.00	1,174,187.07	-5,005,984.00
1.2.6.1	DEPRECIACIÓN ACUMULADA DE BIENES INMUEBLES	0.00	0.00	0.00	0.00
1.2.6.2	DEPRECIACIÓN ACUMULADA DE INFRAESTRUCTURA	0.00	0.00	0.00	0.00
1.2.6.3	DEPRECIACIÓN ACUMULADA DE BIENES MUEBLES	-3,817,134.82	0.00	1,174,187.07	-4,991,321.85
1.2.6.4	DETERIORO ACUMULADO DE ACTIVOS BIOLÓGICOS	0.00	0.00	0.00	0.00
1.2.7	AMORTIZACIÓN ACUMULADA DE ACTIVOS INTANGIBLES	-14,662.11	0.00	0.00	-14,662.11
1.2.7	ACTIVOS DIFERIDOS	0.00	0.00	0.00	0.00
1.2.7.1	ESTUDIOS, FORMULACIÓN Y EVALUACIÓN DE PROYECTOS	0.00	0.00	0.00	0.00
1.2.7.2	DERECHOS SOBRE BIENES EN RÉGIMEN DE ARRENDAMIENTO FINANCIERO	0.00	0.00	0.00	0.00
1.2.7.3	GASTOS PAGADOS POR ADELANTADO A LARGO PLAZO	0.00	0.00	0.00	0.00
1.2.7.4	ANTICIPOS A LARGO PLAZO	0.00	0.00	0.00	0.00
1.2.7.5	BENEFICIOS AL RETIRO DE EMPLEADOS PAGADOS POR ADELANTADO	0.00	0.00	0.00	0.00
1.2.7.6	OTROS ACTIVOS DIFERIDOS	0.00	0.00	0.00	0.00
1.2.8	ESTIMACIÓN POR PÉRDIDA O DETERIORO DE ACTIVOS NO CIRCULANTES	0.00	0.00	0.00	0.00
1.2.8.1	ESTIMACIONES POR PÉRDIDA DE CUENTAS INCOBRABLES DE DOCUMENTOS POR COBRAR A LARGO PLAZO	0.00	0.00	0.00	0.00
1.2.8.2	ESTIMACIONES POR PÉRDIDA DE CUENTAS INCOBRABLES DE DEUDORES DIVERSOS POR COBRAR A LARGO PLAZO	0.00	0.00	0.00	0.00
1.2.8.3	ESTIMACIONES POR PÉRDIDA DE CUENTAS INCOBRABLES DE INGRESOS POR COBRAR A LARGO PLAZO	0.00	0.00	0.00	0.00
1.2.8.4	ESTIMACIONES POR PÉRDIDA DE CUENTAS INCOBRABLES DE PRÉSTAMOS OTORGADOS A LARGO PLAZO	0.00	0.00	0.00	0.00
1.2.8.5	ESTIMACIONES POR PÉRDIDA DE OTRAS CUENTAS INCOBRABLES A LARGO PLAZO	0.00	0.00	0.00	0.00
1.2.9	OTROS ACTIVOS NO CIRCULANTES	0.00	0.00	0.00	0.00
1.2.9.1	BIENES EN CONCESIÓN	0.00	0.00	0.00	0.00
1.2.9.2	BIENES EN ARRENDAMIENTO FINANCIERO	0.00	0.00	0.00	0.00
1.2.9.3	BIENES EN COMODATO	0.00	0.00	0.00	0.00
2	PASIVO	1,182,680.13	10,762,087.38	10,642,305.20	1,062,897.95
2.1	PASIVO CIRCULANTE	1,182,680.13	10,762,087.38	10,642,305.20	1,062,897.95
2.1.1	CUENTAS POR PAGAR A CORTO PLAZO	1,182,680.13	10,762,087.38	10,642,305.20	1,062,897.95
2.1.1.1	SERVICIOS PERSONALES POR PAGAR A CORTO PLAZO	0.00	6,113,048.07	6,100,548.07	-12,500.00
2.1.1.2	PROVEEDORES POR PAGAR A CORTO PLAZO	39,595.40	1,058,013.31	1,049,867.92	31,256.61
2.1.1.3	CONTRATISTAS POR OBRAS PÚBLICAS POR PAGAR A CORTO PLAZO	0.00	12,500.00	6,250.00	-6,250.00
2.1.1.4	PARTICIPACIONES Y APORTACIONES POR PAGAR A CORTO PLAZO	0.00	0.00	0.00	0.00
2.1.1.5	TRANSFERENCIAS OTORGADAS POR PAGAR A CORTO PLAZO	0.00	0.00	0.00	0.00
2.1.1.6	INTERESES, COMISIONES Y OTROS GASTOS DE LA DEUDA PÚBLICA POR PAGAR A CORTO PLAZO	0.00	0.00	0.00	0.00
2.1.1.7	RENTAS Y CONTRIBUCIONES POR PAGAR A CORTO PLAZO	1,125,499.21	2,794,014.37	2,718,913.10	1,050,397.64
2.1.1.8	DEVOLUCIONES DE LA LEY DE INGRESOS POR PAGAR A CORTO PLAZO	0.00	0.00	0.00	0.00
2.1.1.9	OTRAS CUENTAS POR PAGAR A CORTO PLAZO	17,585.52	784,511.63	786,926.11	0.00
2.1.2	DOCUMENTOS POR PAGAR A CORTO PLAZO	0.00	0.00	0.00	0.00
2.1.2.1	DOCUMENTOS COMERCIALES POR PAGAR A CORTO PLAZO	0.00	0.00	0.00	0.00
2.1.2.2	DOCUMENTOS CON CONTRATISTAS POR OBRAS PÚBLICAS POR PAGAR A CORTO PLAZO	0.00	0.00	0.00	0.00
2.1.2.3	OTROS DOCUMENTOS POR PAGAR A CORTO PLAZO	0.00	0.00	0.00	0.00
2.1.3	PORCIÓN A CORTO PLAZO DE LA DEUDA PÚBLICA A LARGO PLAZO	0.00	0.00	0.00	0.00
2.1.3.1	PORCIÓN A CORTO PLAZO DE LA DEUDA PÚBLICA INTERNA	0.00	0.00	0.00	0.00
2.1.3.2	PORCIÓN A CORTO PLAZO DE LA DEUDA PÚBLICA EXTERNA	0.00	0.00	0.00	0.00
2.1.3.3	PORCIÓN A CORTO PLAZO DE ARRENDAMIENTO FINANCIERO	0.00	0.00	0.00	0.00
2.1.4	TÍTULOS Y VALORES A CORTO PLAZO	0.00	0.00	0.00	0.00
2.1.4.1	TÍTULOS Y VALORES DE LA DEUDA PÚBLICA INTERNA A CORTO PLAZO	0.00	0.00	0.00	0.00
2.1.4.2	TÍTULOS Y VALORES DE LA DEUDA PÚBLICA EXTERNA A CORTO PLAZO	0.00	0.00	0.00	0.00
2.1.5	PASIVOS DIFERIDOS A CORTO PLAZO	0.00	0.00	0.00	0.00
2.1.5.1	INGRESOS COBRADOS POR ADELANTADO A CORTO PLAZO	0.00	0.00	0.00	0.00
2.1.5.2	INTERESES COBRADOS POR ADELANTADO A CORTO PLAZO	0.00	0.00	0.00	0.00
2.1.5.3	OTROS PASIVOS DIFERIDOS A CORTO PLAZO	0.00	0.00	0.00	0.00
2.1.6	FONDOS Y BIENES DE TERCEROS EN GARANTÍA Y/O ADMINISTRACIÓN A CORTO PLAZO	0.00	0.00	0.00	0.00
2.1.6.1	FONDOS EN GARANTÍA A CORTO PLAZO	0.00	0.00	0.00	0.00
2.1.6.2	FONDOS EN ADMINISTRACIÓN A CORTO PLAZO	0.00	0.00	0.00	0.00
2.1.6.3	FONDOS CONTINGENTES A CORTO PLAZO	0.00	0.00	0.00	0.00
2.1.6.4	FONDOS DE FIDEICOMISOS, MANDATOS Y CONTRATOS ANÁLOGOS A CORTO PLAZO	0.00	0.00	0.00	0.00
2.1.6.5	OTROS FONDOS DE TERCEROS EN GARANTÍA Y/O ADMINISTRACIÓN A CORTO PLAZO	0.00	0.00	0.00	0.00
2.1.6.6	VALORES Y BIENES EN GARANTÍA A CORTO PLAZO	0.00	0.00	0.00	0.00
2.1.7	PROVISIONES A CORTO PLAZO	0.00	0.00	0.00	0.00
2.1.7.1	PROVISIÓN PARA DEMANDAS Y JUICIOS A CORTO PLAZO	0.00	0.00	0.00	0.00
2.1.7.2	PROVISIÓN PARA CONTINGENCIAS A CORTO PLAZO	0.00	0.00	0.00	0.00
2.1.7.3	OTRAS PROVISIONES A CORTO PLAZO	0.00	0.00	0.00	0.00
2.1.8	OTROS PASIVOS A CORTO PLAZO	0.00	0.00	0.00	0.00
2.1.8.1	INGRESOS POR CLASIFICAR	0.00	0.00	0.00	0.00
2.1.8.2	RECAUDACIÓN POR PARTICIPAR	0.00	0.00	0.00	0.00
2.1.8.3	OTROS PASIVOS CIRCULANTES	0.00	0.00	0.00	0.00
2.2	PASIVO NO CIRCULANTE	0.00	0.00	0.00	0.00
2.2.1	CUENTAS POR PAGAR A LARGO PLAZO	0.00	0.00	0.00	0.00
2.2.1.1	PROVEEDORES POR PAGAR A LARGO PLAZO	0.00	0.00	0.00	0.00
2.2.1.2	CONTRATISTAS POR OBRAS PÚBLICAS POR PAGAR A LARGO PLAZO	0.00	0.00	0.00	0.00
2.2.2	DOCUMENTOS POR PAGAR A LARGO PLAZO	0.00	0.00	0.00	0.00
2.2.2.1	DOCUMENTOS COMERCIALES POR PAGAR A LARGO PLAZO	0.00	0.00	0.00	0.00
2.2.2.2	DOCUMENTOS CON CONTRATISTAS POR OBRAS PÚBLICAS POR PAGAR A LARGO PLAZO	0.00	0.00	0.00	0.00
2.2.2.3	OTROS DOCUMENTOS POR PAGAR A LARGO PLAZO	0.00	0.00	0.00	0.00
2.2.3	DEUDA PÚBLICA A LARGO PLAZO	0.00	0.00	0.00	0.00
2.2.3.1	TÍTULOS Y VALORES DE LA DEUDA PÚBLICA INTERNA A LARGO PLAZO	0.00	0.00	0.00	0.00

2.2.2	TÍTULOS Y VALORES DE LA DEUDA PÚBLICA EXTERNA A LARGO PLAZO	0.00	0.00	0.00	0.00
2.2.2.1	PRESTAMOS DE LA DEUDA PÚBLICA INTERNA POR PAGAR A LARGO PLAZO	0.00	0.00	0.00	0.00
2.2.2.4	PRESTAMOS DE LA DEUDA PÚBLICA EXTERNA POR PAGAR A LARGO PLAZO	0.00	0.00	0.00	0.00
2.2.3	ARRENDAMIENTO FINANCIERO POR PAGAR A LARGO PLAZO	0.00	0.00	0.00	0.00
2.2.4	PASIVOS DIFERIDOS A LARGO PLAZO	0.00	0.00	0.00	0.00
2.2.4.1	CRÉDITOS DIFERIDOS A LARGO PLAZO	0.00	0.00	0.00	0.00
2.2.4.2	INTERESES COBRADOS POR ADELANTADO A LARGO PLAZO	0.00	0.00	0.00	0.00
2.2.4.3	OTROS PASIVOS DIFERIDOS A LARGO PLAZO	0.00	0.00	0.00	0.00
2.2.5	FONDOS Y BIENES DE TERCEROS EN GARANTÍA Y/O ADMINISTRACIÓN A LARGO PLAZO	0.00	0.00	0.00	0.00
2.2.5.1	FONDOS EN GARANTÍA A LARGO PLAZO	0.00	0.00	0.00	0.00
2.2.5.2	FONDOS EN ADMINISTRACIÓN A LARGO PLAZO	0.00	0.00	0.00	0.00
2.2.5.3	FONDOS CONTINGENTES A LARGO PLAZO	0.00	0.00	0.00	0.00
2.2.5.4	FONDOS DE FIDEICOMISOS, MANDATOS Y CONTRATOS ANÁLOGOS A LARGO PLAZO	0.00	0.00	0.00	0.00
2.2.5.5	OTROS FONDOS DE TERCEROS EN GARANTÍA Y/O ADMINISTRACIÓN A LARGO PLAZO	0.00	0.00	0.00	0.00
2.2.5.6	VALORES Y BIENES EN GARANTÍA A LARGO PLAZO	0.00	0.00	0.00	0.00
2.2.6	PROVISIONES A LARGO PLAZO	0.00	0.00	0.00	0.00
2.2.6.1	PROVISIÓN PARA DEMANDAS Y JUICIOS A LARGO PLAZO	0.00	0.00	0.00	0.00
2.2.6.2	PROVISIÓN PARA PENSIONES A LARGO PLAZO	0.00	0.00	0.00	0.00
2.2.6.3	PROVISIÓN PARA CONTINGENCIAS A LARGO PLAZO	0.00	0.00	0.00	0.00
2.2.6.4	OTRAS PROVISIONES A LARGO PLAZO	0.00	0.00	0.00	0.00
3	HACIENDA PÚBLICA/PATRIMONIO	5,502,940.26	10,123,631.55	9,456,609.54	4,835,918.25
3.1	HACIENDA PÚBLICA/PATRIMONIO CONTRIBUIDO	0.00	0.00	0.00	0.00
3.1.1	APORTACIONES	0.00	0.00	0.00	0.00
3.1.2	DONACIONES DE CAPITAL	0.00	0.00	0.00	0.00
3.1.3	ACTUALIZACIÓN DE LA HACIENDA PÚBLICA/PATRIMONIO	0.00	0.00	0.00	0.00
3.2	HACIENDA PÚBLICA/PATRIMONIO GENERADO	5,502,940.26	10,123,631.55	9,456,609.54	4,835,918.25
3.2.1	RESULTADOS DEL EJERCICIO (AHORRO/ DESAHORRO)	0.00	10,040,914.84	9,432,153.99	-608,760.85
3.2.2	RESULTADOS DE EJERCICIOS ANTERIORES	7,064,143.42	0.00	0.00	7,064,143.42
3.2.3	REVALÚOS	0.00	0.00	0.00	0.00
3.2.3.1	REVALÚO DE BIENES INMUEBLES	0.00	0.00	0.00	0.00
3.2.3.2	REVALÚO DE BIENES MUEBLES	0.00	0.00	0.00	0.00
3.2.3.3	REVALÚO DE BIENES INTANGIBLES	0.00	0.00	0.00	0.00
3.2.3.4	OTROS REVALÚOS	0.00	0.00	0.00	0.00
3.2.4	RESERVAS	0.00	0.00	0.00	0.00
3.2.4.1	RESERVAS DE PATRIMONIO	0.00	0.00	0.00	0.00
3.2.4.2	RESERVAS TERRITORIALES	0.00	0.00	0.00	0.00
3.2.4.3	RESERVAS POR CONTINGENCIAS	0.00	0.00	0.00	0.00
3.2.5	RECTIFICACIONES DE RESULTADOS DE EJERCICIOS ANTERIORES	-1,561,203.16	82,716.71	24,455.55	-1,619,464.32
3.2.5.1	CAMBIOS EN POLÍTICAS CONTABLES	0.00	0.00	0.00	0.00
3.2.5.2	CAMBIOS POR ERRORES CONTABLES	-1,561,203.16	82,716.71	24,455.55	-1,619,464.32
3.3	EXCESO O INSUFICIENCIA EN LA ACTUALIZACIÓN DE LA HACIENDA PÚBLICA/PATRIMONIO	0.00	0.00	0.00	0.00
3.3.1	RESULTADO POR POSICIÓN MONETARIA	0.00	0.00	0.00	0.00
3.3.2	RESULTADO POR TENENCIA DE ACTIVOS NO MONETARIOS	0.00	0.00	0.00	0.00
4	INGRESOS Y OTROS BENEFICIOS	0.00	9,432,153.99	9,432,153.99	0.00
4.1	INGRESOS DE GESTIÓN	0.00	0.00	0.00	0.00
4.1.1	IMPUESTOS	0.00	0.00	0.00	0.00
4.1.1.1	IMPUESTOS SOBRE LOS INGRESOS	0.00	0.00	0.00	0.00
4.1.1.2	IMPUESTOS SOBRE EL PATRIMONIO	0.00	0.00	0.00	0.00
4.1.1.3	IMPUESTOS SOBRE LA PRODUCCIÓN, EL CONSUMO Y LAS TRANSACCIONES	0.00	0.00	0.00	0.00
4.1.1.4	IMPUESTOS AL COMERCIO EXTERIOR	0.00	0.00	0.00	0.00
4.1.1.5	IMPUESTOS SOBRE NÓMINAS Y ASIMILABLES	0.00	0.00	0.00	0.00
4.1.1.6	IMPUESTOS ECOLÓGICOS	0.00	0.00	0.00	0.00
4.1.1.7	ACCESORIOS DE IMPUESTOS	0.00	0.00	0.00	0.00
4.1.1.8	IMPUESTOS NO COMPRENDIDOS EN LA LEY DE INGRESOS VIGENTES, CAUSADOS EN EJERCICIOS FISCALES ANTERIORES PENDIENTES DE LIQUIDACIÓN O PAGO	0.00	0.00	0.00	0.00
4.1.1.9	OTROS IMPUESTOS	0.00	0.00	0.00	0.00
4.1.2	CUOTAS Y APORTACIONES DE SEGURIDAD SOCIAL	0.00	0.00	0.00	0.00
4.1.2.1	APORTACIONES PARA FONDOS DE VIVIENDA	0.00	0.00	0.00	0.00
4.1.2.2	CUOTAS PARA LA SEGURIDAD SOCIAL	0.00	0.00	0.00	0.00
4.1.2.3	CUOTAS DE AHORRO PARA EL RETIRO	0.00	0.00	0.00	0.00
4.1.2.4	ACCESORIOS DE CUOTAS Y APORTACIONES DE SEGURIDAD SOCIAL	0.00	0.00	0.00	0.00
4.1.2.5	OTRAS CUOTAS Y APORTACIONES PARA LA SEGURIDAD SOCIAL	0.00	0.00	0.00	0.00
4.1.3	CONTRIBUCIONES DE MEJORAS	0.00	0.00	0.00	0.00
4.1.3.1	CONTRIBUCIONES DE MEJORAS POR OBRAS PÚBLICAS	0.00	0.00	0.00	0.00
4.1.3.2	CONTRIBUCIONES DE MEJORAS NO COMPRENDIDAS EN LA LEY DE INGRESOS VIGENTE, CAUSADAS EN EJERCICIOS FISCALES ANTERIORES PENDIENTES DE LIQUIDACIÓN O PAGO	0.00	0.00	0.00	0.00
4.1.4	DERECHOS	0.00	0.00	0.00	0.00
4.1.4.1	DERECHOS POR EL USO, GOCE, APROVECHAMIENTO O EXPLOTACIÓN DE BIENES DE DOMINIO PÚBLICO	0.00	0.00	0.00	0.00
4.1.4.2	DERECHOS A LOS HIDROCARBUROS (DEROGADA)	0.00	0.00	0.00	0.00
4.1.4.3	DERECHOS POR PRESTACIÓN DE SERVICIOS	0.00	0.00	0.00	0.00
4.1.4.4	ACCESORIOS DE DERECHOS	0.00	0.00	0.00	0.00
4.1.4.5	DERECHOS NO COMPRENDIDOS EN LA LEY DE INGRESOS VIGENTE, CAUSADOS EN EJERCICIOS FISCALES ANTERIORES PENDIENTES DE LIQUIDACIÓN O PAGO	0.00	0.00	0.00	0.00
4.1.4.6	OTROS DERECHOS	0.00	0.00	0.00	0.00
4.1.5	PRODUCTOS	0.00	0.00	0.00	0.00
4.1.5.1	PRODUCTOS	0.00	0.00	0.00	0.00
4.1.5.2	ENAJENACIÓN DE BIENES MUEBLES NO SUJETOS A SER INVENTARIADOS (DEROGADA)	0.00	0.00	0.00	0.00
4.1.5.3	ACCESORIOS DE PRODUCTOS (DEROGADA)	0.00	0.00	0.00	0.00
4.1.5.4	PRODUCTOS NO COMPRENDIDOS EN LA LEY DE INGRESOS VIGENTE, CAUSADOS EN EJERCICIOS FISCALES ANTERIORES PENDIENTES DE LIQUIDACIÓN O PAGO	0.00	0.00	0.00	0.00

4.1.5.9	OTROS PRODUCTOS QUE GENERAN INGRESOS CORRIENTES (DEROGADA)	0.00	0.00	0.00	0.00
4.1.6	APROVECHAMIENTOS	0.00	0.00	0.00	0.00
4.1.6.1	INCENTIVOS DERIVADOS DE LA COLABORACIÓN FISCAL (DEROGADA)	0.00	0.00	0.00	0.00
4.1.6.2	MULTAS	0.00	0.00	0.00	0.00
4.1.6.3	INDEMNIZACIONES	0.00	0.00	0.00	0.00
4.1.6.4	REINTEGROS	0.00	0.00	0.00	0.00
4.1.6.5	APROVECHAMIENTOS PROVENIENTES DE OBRAS PÚBLICAS	0.00	0.00	0.00	0.00
4.1.6.6	APROVECHAMIENTOS NO COMPRENDIDOS EN LA LEY DE INGRESOS VIGENTE, CAUSADOS EN EJERCICIOS FISCALES ANTERIORES PENDIENTES DE LIQUIDACIÓN O PAGO	0.00	0.00	0.00	0.00
4.1.6.7	APROVECHAMIENTOS POR APORTACIONES Y COOPERACIONES (DEROGADA)	0.00	0.00	0.00	0.00
4.1.6.8	SUBSIDIOS DE APROVECHAMIENTOS	0.00	0.00	0.00	0.00
4.1.6.9	OTROS APROVECHAMIENTOS	0.00	0.00	0.00	0.00
4.1.7	INGRESOS POR VENTA DE BIENES Y PRESTACIÓN DE SERVICIOS	0.00	0.00	0.00	0.00
4.1.7.1	INGRESOS POR VENTA DE BIENES Y PRESTACIÓN DE SERVICIOS DE INSTITUCIONES PÚBLICAS DE SEGURIDAD SOCIAL	0.00	0.00	0.00	0.00
4.1.7.2	INGRESOS POR VENTA DE BIENES Y PRESTACIÓN DE SERVICIOS DE EMPRESAS PRODUCTIVAS DEL ESTADO	0.00	0.00	0.00	0.00
4.1.7.3	INGRESOS POR VENTA DE BIENES Y PRESTACIÓN DE SERVICIOS DE ENTIDADES PARAESTATALES Y FIDEICOMISOS NO EMPRESARIALES	0.00	0.00	0.00	0.00
4.1.7.4	INGRESOS POR VENTA DE BIENES Y PRESTACIÓN DE SERVICIOS DE ENTIDADES PARAESTATALES EMPRESARIALES NO FINANCIERAS	0.00	0.00	0.00	0.00
4.1.7.5	INGRESOS POR VENTA DE BIENES Y PRESTACIÓN DE SERVICIOS DE ENTIDADES PARAESTATALES EMPRESARIALES FINANCIERAS	0.00	0.00	0.00	0.00
4.1.7.6	INGRESOS POR VENTA DE BIENES Y PRESTACIÓN DE SERVICIOS DE ENTIDADES PARAESTATALES EMPRESARIALES FINANCIERAS	0.00	0.00	0.00	0.00
4.1.7.7	INGRESOS POR VENTA DE BIENES Y PRESTACIÓN DE SERVICIOS DE FIDEICOMISOS FINANCIEROS PÚBLICOS CON PARTICIPACIÓN DE ENTIDADES PARAESTATALES	0.00	0.00	0.00	0.00
4.1.7.8	INGRESOS POR VENTA DE BIENES Y PRESTACIÓN DE SERVICIOS DE LOS PODERES LEGISLATIVO Y JUDICIAL, Y DE LOS ÓRGANOS AUXILIARES	0.00	0.00	0.00	0.00
4.1.9	INGRESOS NO COMPRENDIDOS EN LAS FRACCIONES DE LA LEY DE INGRESOS CAUSADOS EN EJERCICIOS FISCALES ANTERIORES	0.00	0.00	0.00	0.00
4.1.9.1	IMPUESTOS NO COMPRENDIDOS EN LAS FRACCIONES DE LA LEY DE INGRESOS CAUSADOS EN EJERCICIOS FISCALES ANTERIORES	0.00	0.00	0.00	0.00
4.1.9.2	CONTRIBUCIONES DE MEJORAS, DERECHOS, PRODUCTOS Y APROVECHAMIENTOS NO COMPRENDIDOS EN LAS FRACCIONES DE LA LEY DE INGRESOS CAUSADOS EN EJERCICIOS FISCALES ANTERIORES	0.00	0.00	0.00	0.00
4.2	PARTICIPACIONES, APORTACIONES, CONVENIOS, INCENTIVOS DERIVADOS DE LA COLABORACIÓN FISCAL, FONDOS DISTINTOS DE APORTACIONES, TRANSFERENCIAS, ASIGNACIONES, SUBSIDIOS Y SUBVENCIONES, Y PENSIONES Y JUBILACIONES	0.00	9,432,153.99	9,432,153.99	0.00
4.2.1	PARTICIPACIONES, APORTACIONES, CONVENIOS, INCENTIVOS DERIVADOS DE LA COLABORACIÓN FISCAL Y FONDOS DISTINTOS DE APORTACIONES	0.00	0.00	0.00	0.00
4.2.1.1	PARTICIPACIONES	0.00	0.00	0.00	0.00
4.2.1.2	APORTACIONES	0.00	0.00	0.00	0.00
4.2.1.3	CONVENIOS	0.00	0.00	0.00	0.00
4.2.1.4	INCENTIVOS DERIVADOS DE LA COLABORACIÓN FISCAL	0.00	0.00	0.00	0.00
4.2.1.5	FONDOS DISTINTOS DE APORTACIONES	0.00	0.00	0.00	0.00
4.2.2	TRANSFERENCIAS, ASIGNACIONES, SUBSIDIOS Y SUBVENCIONES, Y PENSIONES Y JUBILACIONES	0.00	9,432,153.99	9,432,153.99	0.00
4.2.2.1	TRANSFERENCIAS Y ASIGNACIONES	0.00	4,134,507.03	4,134,507.03	0.00
4.2.2.2	TRANSFERENCIAS DEL SECTOR PÚBLICO (DEROGADA)	0.00	0.00	0.00	0.00
4.2.2.3	SUBSIDIOS Y SUBVENCIONES	0.00	5,297,646.96	5,297,646.96	0.00
4.2.2.4	PENSIONES Y JUBILACIONES (DEROGADA)	0.00	0.00	0.00	0.00
4.2.2.5	PENSIONES Y JUBILACIONES	0.00	0.00	0.00	0.00
4.2.2.6	TRANSFERENCIAS DEL EXTERIOR (DEROGADA)	0.00	0.00	0.00	0.00
4.2.2.7	TRANSFERENCIAS DEL FONDO MEXICANO DEL PETRÓLEO PARA LA ESTABILIZACIÓN Y EL DESARROLLO	0.00	0.00	0.00	0.00
4.3	OTROS INGRESOS Y BENEFICIOS	0.00	0.00	0.00	0.00
4.3.1	INGRESOS FINANCIEROS	0.00	0.00	0.00	0.00
4.3.1.1	INTERESES GANADOS DE TÍTULOS, VALORES Y DEMÁS INSTRUMENTOS FINANCIEROS	0.00	0.00	0.00	0.00
4.3.1.2	OTROS INGRESOS FINANCIEROS	0.00	0.00	0.00	0.00
4.3.2	INCREMENTO POR VARIACIÓN DE INVENTARIOS	0.00	0.00	0.00	0.00
4.3.2.1	INCREMENTO POR VARIACIÓN DE INVENTARIOS DE MERCANCÍAS PARA VENTA	0.00	0.00	0.00	0.00
4.3.2.2	INCREMENTO POR VARIACIÓN DE INVENTARIOS DE MERCANCÍAS TERMINADAS	0.00	0.00	0.00	0.00
4.3.2.3	INCREMENTO POR VARIACIÓN DE INVENTARIOS DE MERCANCÍAS EN PROCESO DE ELABORACIÓN	0.00	0.00	0.00	0.00
4.3.2.4	INCREMENTO POR VARIACIÓN DE INVENTARIOS DE MATERIAS PRIMAS, MATERIALES Y SUMINISTROS PARA PRODUCCIÓN	0.00	0.00	0.00	0.00
4.3.2.5	INCREMENTO POR VARIACIÓN DE ALMACÉN DE MATERIAS PRIMAS, MATERIALES Y SUMINISTROS DE CONSUMO	0.00	0.00	0.00	0.00
4.3.3	DISMINUCIÓN DEL EXCESO DE ESTIMACIONES POR PÉRDIDA O DETERIORO U OBSOLESCENCIA	0.00	0.00	0.00	0.00
4.3.3.1	DISMINUCIÓN DEL EXCESO DE ESTIMACIONES POR PÉRDIDA O DETERIORO U OBSOLESCENCIA	0.00	0.00	0.00	0.00
4.3.4	DISMINUCIÓN DEL EXCESO DE PROVISIONES	0.00	0.00	0.00	0.00
4.3.4.1	DISMINUCIÓN DEL EXCESO DE PROVISIONES	0.00	0.00	0.00	0.00
4.3.9	OTROS INGRESOS Y BENEFICIOS VARIOS	0.00	0.00	0.00	0.00
4.3.9.1	OTROS INGRESOS DE EJERCICIOS ANTERIORES (DEROGADA)	0.00	0.00	0.00	0.00
4.3.9.2	BONIFICACIONES Y DESCUENTOS OBTENIDOS	0.00	0.00	0.00	0.00
4.3.9.3	DIFERENCIAS POR TIPO DE CAMBIO A FAVOR	0.00	0.00	0.00	0.00
4.3.9.4	DIFERENCIAS DE COTIZACIONES A FAVOR EN VALORES NEGOCIABLES	0.00	0.00	0.00	0.00
4.3.9.5	RESULTADO POR POSICIÓN MONETARIA	0.00	0.00	0.00	0.00
4.3.9.6	UTILIDADES POR PARTICIPACIÓN PATRIMONIAL	0.00	0.00	0.00	0.00
4.3.9.7	DIFERENCIAS POR REESTRUCTURACIÓN DE DEUDA PÚBLICA A FAVOR	0.00	0.00	0.00	0.00
4.3.9.8	OTROS INGRESOS Y BENEFICIOS VARIOS	0.00	0.00	0.00	0.00
5	GASTOS Y OTRAS PERDIDAS	0.00	10,040,914.84	10,040,914.84	0.00
5.1	GASTOS DE FUNCIONAMIENTO	0.00	8,866,727.77	8,866,727.77	0.00
5.1.1	SERVICIOS PERSONALES	0.00	7,505,234.09	7,505,234.09	0.00
5.1.1.1	REMUNERACIONES AL PERSONAL DE CARÁCTER PERMANENTE	0.00	3,954,223.87	3,954,223.87	0.00
5.1.1.2	REMUNERACIONES AL PERSONAL DE CARÁCTER TRANSITORIO	0.00	2,775,753.93	2,775,753.93	0.00
5.1.1.3	REMUNERACIONES ADICIONALES Y ESPECIALES	0.00	600,834.62	600,834.62	0.00
5.1.1.4	SEGURIDAD SOCIAL	0.00	0.00	0.00	0.00
5.1.1.5	OTRAS PRESTACIONES SOCIALES Y ECONÓMICAS	0.00	160,850.70	160,850.70	0.00
5.1.1.6	PAGO DE ESTÍMULOS A SERVIDORES PÚBLICOS	0.00	13,570.97	13,570.97	0.00
5.1.2	MATERIALES Y SUMINISTROS	0.00	337,928.63	337,928.63	0.00
5.1.2.1	MATERIALES DE ADMINISTRACIÓN, EMISIÓN DE DOCUMENTOS Y ARTÍCULOS OFICIALES	0.00	51,407.53	51,407.53	0.00
5.1.2.2	ALIMENTOS Y UTENSILIOS	0.00	52,015.19	52,015.19	0.00
5.1.2.3	MATERIAS PRIMAS Y MATERIALES DE PRODUCCIÓN Y COMERCIALIZACIÓN	0.00	0.00	0.00	0.00
5.1.2.4	MATERIALES Y ARTÍCULOS DE CONSTRUCCIÓN Y DE REPARACIÓN	0.00	69,054.89	69,054.89	0.00
5.1.3	PRODUCTOS QUÍMICOS, FARMACÉUTICOS Y DE LABORATORIO	0.00	0.00	0.00	0.00

5.1.2.6	COMBUSTIBLES, LUBRICANTES Y ADITIVOS	0.00	152,978.96	152,978.96	0.00
5.1.2.7	VESTUARIO, BLANCOS, PRENDAS DE PROTECCIÓN Y ARTÍCULOS DEPORTIVOS	0.00	0.00	0.00	0.00
5.1.2.8	MATERIALES Y SUMINISTROS PARA SEGURIDAD	0.00	0.00	0.00	0.00
5.1.2.9	HERRAMIENTAS, REFACCIONES Y ACCESORIOS MENORES	0.00	12,472.06	12,472.06	0.00
5.1.3	SERVICIOS GENERALES	0.00	1,023,565.05	1,023,565.05	0.00
5.1.3.1	SERVICIOS BÁSICOS	0.00	19,055.74	19,055.74	0.00
5.1.3.2	SERVICIOS DE ARRENDAMIENTO	0.00	29,206.88	29,206.88	0.00
5.1.3.3	SERVICIOS PROFESIONALES, CIENTÍFICOS Y TÉCNICOS Y OTROS SERVICIOS	0.00	376,630.12	376,630.12	0.00
5.1.3.4	SERVICIOS FINANCIEROS, BANCARIOS Y COMERCIALES	0.00	52,332.68	52,332.68	0.00
5.1.3.5	SERVICIOS DE INSTALACIÓN, REPARACIÓN, MANTENIMIENTO Y CONSERVACIÓN	0.00	102,511.23	102,511.23	0.00
5.1.3.6	SERVICIOS DE COMUNICACIÓN SOCIAL Y PUBLICIDAD	0.00	2,432.00	2,432.00	0.00
5.1.3.7	SERVICIOS DE TRASLADO Y VIÁTICOS	0.00	362,171.83	362,171.83	0.00
5.1.3.8	SERVICIOS OFICIALES	0.00	41,246.57	41,246.57	0.00
5.1.3.9	OTROS SERVICIOS GENERALES	0.00	37,958.00	37,958.00	0.00
5.2	TRANSFERENCIAS, ASIGNACIONES, SUBSIDIOS Y OTRAS AYUDAS	0.00	0.00	0.00	0.00
5.2.1	TRANSFERENCIAS INTERNAS Y ASIGNACIONES AL SECTOR PÚBLICO	0.00	0.00	0.00	0.00
5.2.1.1	ASIGNACIONES AL SECTOR PÚBLICO	0.00	0.00	0.00	0.00
5.2.1.2	TRANSFERENCIAS INTERNAS AL SECTOR PÚBLICO	0.00	0.00	0.00	0.00
5.2.2	TRANSFERENCIAS AL RESTO DEL SECTOR PÚBLICO	0.00	0.00	0.00	0.00
5.2.2.1	TRANSFERENCIAS A ENTIDADES PARAESTATALES	0.00	0.00	0.00	0.00
5.2.2.2	TRANSFERENCIAS A ENTIDADES FEDERATIVAS Y MUNICIPIOS	0.00	0.00	0.00	0.00
5.2.3	SUBSIDIOS Y SUBVENCIONES	0.00	0.00	0.00	0.00
5.2.3.1	SUBSIDIOS	0.00	0.00	0.00	0.00
5.2.3.2	SUBVENCIONES	0.00	0.00	0.00	0.00
5.2.4	AYUDAS SOCIALES	0.00	0.00	0.00	0.00
5.2.4.1	AYUDAS SOCIALES A PERSONAS	0.00	0.00	0.00	0.00
5.2.4.2	BECAS	0.00	0.00	0.00	0.00
5.2.4.3	AYUDAS SOCIALES A INSTITUCIONES	0.00	0.00	0.00	0.00
5.2.4.4	AYUDAS SOCIALES POR DESASTRES NATURALES Y OTROS SINIESTROS	0.00	0.00	0.00	0.00
5.2.5	PENSIONES Y JUBILACIONES	0.00	0.00	0.00	0.00
5.2.5.1	PENSIONES	0.00	0.00	0.00	0.00
5.2.5.2	JUBILACIONES	0.00	0.00	0.00	0.00
5.2.5.3	OTRAS PENSIONES Y JUBILACIONES	0.00	0.00	0.00	0.00
5.2.6	TRANSFERENCIAS A FIDEICOMISOS, MANDATOS Y CONTRATOS ANÁLOGOS	0.00	0.00	0.00	0.00
5.2.6.1	TRANSFERENCIAS A FIDEICOMISOS, MANDATOS Y CONTRATOS ANÁLOGOS AL GOBIERNO	0.00	0.00	0.00	0.00
5.2.6.2	TRANSFERENCIAS A FIDEICOMISOS, MANDATOS Y CONTRATOS ANÁLOGOS A ENTIDADES PARAESTATALES	0.00	0.00	0.00	0.00
5.2.7	TRANSFERENCIAS A LA SEGURIDAD SOCIAL	0.00	0.00	0.00	0.00
5.2.7.1	TRANSFERENCIAS POR OBLIGACIONES DE LEY	0.00	0.00	0.00	0.00
5.2.8	DONATIVOS	0.00	0.00	0.00	0.00
5.2.8.1	DONATIVOS A INSTITUCIONES SIN FINES DE LUCRO	0.00	0.00	0.00	0.00
5.2.8.2	DONATIVOS A ENTIDADES FEDERATIVAS Y MUNICIPIOS	0.00	0.00	0.00	0.00
5.2.8.3	DONATIVOS A FIDEICOMISO, MANDATOS Y CONTRATOS ANÁLOGOS PRIVADOS	0.00	0.00	0.00	0.00
5.2.8.4	DONATIVOS A FIDEICOMISO, MANDATOS Y CONTRATOS ANÁLOGOS ESTATALES	0.00	0.00	0.00	0.00
5.2.8.5	DONATIVOS INTERNACIONALES	0.00	0.00	0.00	0.00
5.2.9	TRANSFERENCIAS AL EXTERIOR	0.00	0.00	0.00	0.00
5.2.9.1	TRANSFERENCIAS AL EXTERIOR A GOBIERNOS EXTRANJEROS Y ORGANISMOS INTERNACIONALES	0.00	0.00	0.00	0.00
5.2.9.2	TRANSFERENCIAS AL SECTOR PRIVADO EXTERNO	0.00	0.00	0.00	0.00
5.3	PARTICIPACIONES Y APORTACIONES	0.00	0.00	0.00	0.00
5.3.1	PARTICIPACIONES	0.00	0.00	0.00	0.00
5.3.1.1	PARTICIPACIONES DE LA FEDERACIÓN A ENTIDADES FEDERATIVAS Y MUNICIPIOS	0.00	0.00	0.00	0.00
5.3.1.2	PARTICIPACIONES DE LAS ENTIDADES FEDERATIVAS A LOS MUNICIPIOS	0.00	0.00	0.00	0.00
5.3.2	APORTACIONES	0.00	0.00	0.00	0.00
5.3.2.1	APORTACIONES DE LA FEDERACIÓN A ENTIDADES FEDERATIVAS Y MUNICIPIOS	0.00	0.00	0.00	0.00
5.3.2.2	APORTACIONES DE LAS ENTIDADES FEDERATIVAS A LOS MUNICIPIOS	0.00	0.00	0.00	0.00
5.3.3	CONVENIOS	0.00	0.00	0.00	0.00
5.3.3.1	CONVENIOS DE REASIGNACIÓN	0.00	0.00	0.00	0.00
5.3.3.2	CONVENIOS DE DESCENTRALIZACIÓN Y OTROS	0.00	0.00	0.00	0.00
5.4	INTERESES, COMISIONES Y OTROS GASTOS DE LA DEUDA PÚBLICA	0.00	0.00	0.00	0.00
5.4.1	INTERESES DE LA DEUDA PÚBLICA	0.00	0.00	0.00	0.00
5.4.1.1	INTERESES DE LA DEUDA PÚBLICA INTERNA	0.00	0.00	0.00	0.00
5.4.1.2	INTERESES DE LA DEUDA PÚBLICA EXTERNA	0.00	0.00	0.00	0.00
5.4.2	COMISIONES DE LA DEUDA PÚBLICA	0.00	0.00	0.00	0.00
5.4.2.1	COMISIONES DE LA DEUDA PÚBLICA INTERNA	0.00	0.00	0.00	0.00
5.4.2.2	COMISIONES DE LA DEUDA PÚBLICA EXTERNA	0.00	0.00	0.00	0.00
5.4.3	GASTOS DE LA DEUDA PÚBLICA	0.00	0.00	0.00	0.00
5.4.3.1	GASTOS DE LA DEUDA PÚBLICA INTERNA	0.00	0.00	0.00	0.00
5.4.3.2	GASTOS DE LA DEUDA PÚBLICA EXTERNA	0.00	0.00	0.00	0.00
5.4.4	COSTO POR COBERTURAS	0.00	0.00	0.00	0.00
5.4.4.1	COSTO POR COBERTURAS	0.00	0.00	0.00	0.00
5.4.5	APOYOS FINANCIEROS	0.00	0.00	0.00	0.00
5.4.5.1	APOYOS FINANCIEROS A INTERMEDIARIOS	0.00	0.00	0.00	0.00
5.4.5.2	APOYO FINANCIEROS A AHORRADORES Y DEUDORES DEL SISTEMA FINANCIERO NACIONAL	0.00	0.00	0.00	0.00
5.5	OTROS GASTOS Y PÉRDIDAS EXTRAORDINARIAS	0.00	1,174,187.07	1,174,187.07	0.00
5.5.1	ESTIMACIONES, DEPRECIACIONES, DETERIOROS, OBSOLESCENCIA Y AMORTIZACIONES	0.00	1,174,187.07	1,174,187.07	0.00
5.5.1.1	ESTIMACIONES POR PÉRDIDA O DETERIORO DE ACTIVOS CIRCULANTES	0.00	0.00	0.00	0.00
5.5.1.2	ESTIMACIONES POR PÉRDIDA O DETERIORO DE ACTIVO NO CIRCULANTE	0.00	0.00	0.00	0.00
5.5.1.3	DEPRECIACIÓN DE BIENES INMUEBLES	0.00	0.00	0.00	0.00

5.5.1.4	DEPRECIACIÓN DE INFRAESTRUCTURA	0.00	0.00	0.00	0.00
5.5.1.5	DEPRECIACIÓN DE BIENES MUEBLES	0.00	1,174,187.07	1,174,187.07	0.00
5.5.1.6	DETERIORO DE LOS ACTIVOS BIOLÓGICOS	0.00	0.00	0.00	0.00
5.5.1.7	AMORTIZACIÓN DE ACTIVOS INTANGIBLES	0.00	0.00	0.00	0.00
5.5.1.8	DISMINUCIÓN DE BIENES POR PÉRDIDA, OBSOLESCENCIA Y DETERIORO	0.00	0.00	0.00	0.00
5.5.2	PROVISIONES	0.00	0.00	0.00	0.00
5.5.2.1	PROVISIONES DE PASIVOS A CORTO PLAZO	0.00	0.00	0.00	0.00
5.5.2.2	PROVISIONES DE PASIVOS A LARGO PLAZO	0.00	0.00	0.00	0.00
5.5.3	DISMINUCIÓN DE INVENTARIOS	0.00	0.00	0.00	0.00
5.5.3.1	DISMINUCIÓN DE INVENTARIOS DE MERCANCIAS PARA VENTA	0.00	0.00	0.00	0.00
5.5.3.2	DISMINUCIÓN DE INVENTARIOS DE MERCANCIAS TERMINADAS	0.00	0.00	0.00	0.00
5.5.3.3	DISMINUCIÓN DE INVENTARIOS DE MERCANCIAS EN PROCESO DE ELABORACIÓN	0.00	0.00	0.00	0.00
5.5.3.4	DISMINUCIÓN DE INVENTARIOS DE MATERIAS PRIMAS, MATERIALES Y SUMINISTROS PARA PRODUCCIÓN	0.00	0.00	0.00	0.00
5.5.3.5	DISMINUCIÓN DE ALMACÉN DE MATERIALES Y SUMINISTROS DE CONSUMO	0.00	0.00	0.00	0.00
5.5.4	AUMENTO POR INSUFICIENCIA DE ESTIMACIONES POR PÉRDIDA O DETERIORO U OBSOLESCENCIA	0.00	0.00	0.00	0.00
5.5.4.1	AUMENTO POR INSUFICIENCIA DE ESTIMACIONES POR PÉRDIDA O DETERIORO U OBSOLESCENCIA	0.00	0.00	0.00	0.00
5.5.5	AUMENTO POR INSUFICIENCIA DE PROVISIONES	0.00	0.00	0.00	0.00
5.5.5.1	AUMENTO POR INSUFICIENCIA DE PROVISIONES	0.00	0.00	0.00	0.00
5.5.9	OTROS GASTOS	0.00	0.00	0.00	0.00
5.5.9.1	GASTOS DE EJERCICIOS ANTERIORES	0.00	0.00	0.00	0.00
5.5.9.2	PERDIDAS POR RESPONSABILIDADES	0.00	0.00	0.00	0.00
5.5.9.3	CONFIRMACIONES Y DESCUENTOS OTORGADOS	0.00	0.00	0.00	0.00
5.5.9.4	DIFERENCIAS POR TIPO DE CAMBIO NEGATIVAS	0.00	0.00	0.00	0.00
5.5.9.5	DIFERENCIAS DE COTIZACIONES NEGATIVAS EN VALORES NEGOCIABLES	0.00	0.00	0.00	0.00
5.5.9.6	RESULTADO POR POSICIÓN MONETARIA	0.00	0.00	0.00	0.00
5.5.9.7	PERDIDAS POR PARTICIPACIÓN PATRIMONIAL	0.00	0.00	0.00	0.00
5.5.9.8	DIFERENCIAS POR REESTRUCTURACIÓN DE DEUDA PÚBLICA NEGATIVAS	0.00	0.00	0.00	0.00
5.5.9.9	OTROS GASTOS VARIOS	0.00	0.00	0.00	0.00
5.6	INVERSIÓN PÚBLICA	0.00	0.00	0.00	0.00
5.6.1	INVERSIÓN PÚBLICA NO CAPITALIZABLE	0.00	0.00	0.00	0.00
5.6.1.1	CONSTRUCCIÓN EN BIENES NO CAPITALIZABLE	0.00	0.00	0.00	0.00
6	CUENTAS DE CIERRE CONTABLE	0.00	0.00	0.00	0.00
6.1	RESUMEN DE INGRESOS Y GASTOS	0.00	0.00	0.00	0.00
6.2	AHORRO DE LA GESTION	0.00	0.00	0.00	0.00
6.3	DESAHORRO DE LA GESTION	0.00	0.00	0.00	0.00
7	CUENTAS DE ORDEN CONTABLES	0.00	0.00	0.00	0.00
7.1	VALORES	0.00	0.00	0.00	0.00
7.1.1	VALORES EN CUSTODIA	0.00	0.00	0.00	0.00
7.1.2	CUSTODIA DE VALORES	0.00	0.00	0.00	0.00
7.1.3	INSTRUMENTOS DE CRÉDITO PRESTADOS A FORMADORES DE MERCADO	0.00	0.00	0.00	0.00
7.1.4	PRÉSTAMO DE INSTRUMENTOS DE CRÉDITO A FORMADORES DE MERCADO Y SU GARANTÍA	0.00	0.00	0.00	0.00
7.1.5	INSTRUMENTOS DE CRÉDITO RECIBIDOS EN GARANTÍA DE LOS FORMADORES DE MERCADO	0.00	0.00	0.00	0.00
7.1.6	GARANTÍA DE CRÉDITOS RECIBIDOS DE LOS FORMADORES DE MERCADO	0.00	0.00	0.00	0.00
7.2	EMISIÓN DE OBLIGACIONES	0.00	0.00	0.00	0.00
7.2.1	AUTORIZACIÓN PARA LA EMISIÓN DE BONOS, TÍTULOS Y VALORES DE LA DEUDA PÚBLICA INTERNA	0.00	0.00	0.00	0.00
7.2.2	AUTORIZACIÓN PARA LA EMISIÓN DE BONOS, TÍTULOS Y VALORES DE LA DEUDA PÚBLICA EXTERNA	0.00	0.00	0.00	0.00
7.2.3	EMISIONES AUTORIZADAS DE LA DEUDA PÚBLICA INTERNA Y EXTERNA	0.00	0.00	0.00	0.00
7.2.4	SUSCRIPCIÓN DE CONTRATOS DE PRÉSTAMOS Y OTRAS OBLIGACIONES DE LA DEUDA PÚBLICA INTERNA	0.00	0.00	0.00	0.00
7.2.5	SUSCRIPCIÓN DE CONTRATOS DE PRÉSTAMOS Y OTRAS OBLIGACIONES DE LA DEUDA PÚBLICA EXTERNA	0.00	0.00	0.00	0.00
7.2.6	CONTRATOS DE PRÉSTAMOS Y OTRAS OBLIGACIONES DE LA DEUDA PÚBLICA INTERNA Y EXTERNA	0.00	0.00	0.00	0.00
7.3	AVALES Y GARANTÍAS	0.00	0.00	0.00	0.00
7.3.1	AVALES AUTORIZADOS	0.00	0.00	0.00	0.00
7.3.2	AVALES FIRMADOS	0.00	0.00	0.00	0.00
7.3.3	FIANZAS Y GARANTÍAS RECIBIDAS POR DEUDAS A COBRAR	0.00	0.00	0.00	0.00
7.3.4	FIANZAS Y GARANTÍAS RECIBIDAS	0.00	0.00	0.00	0.00
7.3.5	FIANZAS OTORGADAS PARA RESPALDAR OBLIGACIONES NO FISCALES DEL GOBIERNO	0.00	0.00	0.00	0.00
7.3.6	FIANZAS OTORGADAS DEL GOBIERNO PARA RESPALDAR OBLIGACIONES NO FISCALES	0.00	0.00	0.00	0.00
7.4	JUICIOS	0.00	0.00	0.00	0.00
7.4.1	DEMANDAS JUDICIAL EN PROCESO DE RESOLUCIÓN	0.00	0.00	0.00	0.00
7.4.2	RESOLUCIÓN DE DEMANDAS EN PROCESO JUDICIAL	0.00	0.00	0.00	0.00
7.5	INVERSIÓN MEDIANTE PROYECTOS PARA PRESTACION DE SERVICIOS (PPS) Y SIMILARES	0.00	0.00	0.00	0.00
7.5.1	CONTRATOS PARA INVERSIÓN MEDIANTE PROYECTOS PARA PRESTACION DE SERVICIOS (PPS) Y SIMILARES	0.00	0.00	0.00	0.00
7.5.2	INVERSIÓN PÚBLICA CONTRATADA MEDIANTE PROYECTOS PARA PRESTACION DE SERVICIOS (PPS) Y SIMILARES	0.00	0.00	0.00	0.00
7.6	BIENES EN CONCESIONADOS O EN COMODATO	0.00	0.00	0.00	0.00
7.6.1	BIENES BAJO CONTRATO EN CONCESIÓN	0.00	0.00	0.00	0.00
7.6.2	CONTRATO DE CONCESIÓN POR BIENES	0.00	0.00	0.00	0.00
7.6.3	BIENES BAJO CONTRATO EN COMODATO	0.00	0.00	0.00	0.00
7.6.4	CONTRATO DE COMODATO POR BIENES	0.00	0.00	0.00	0.00

Handwritten signatures and initials are present at the bottom of the page, including a large signature on the left, a signature in the center, and initials on the right.

COAHUILA RADIO Y TELEVISION

Estado de Actividades

Del 1 de enero al 31 de marzo de 2022
(Cifras en Pesos)

Concepto	2022	2021
INGRESOS y OTROS BENEFICIOS		
Ingresos de Gestión	0.00	0.00
Impuestos	0.00	0.00
Cuotas y Aportaciones de Seguridad Social	0.00	0.00
Contribuciones de Mejoras	0.00	0.00
Derechos	0.00	0.00
Productos	0.00	0.00
Aprovechamientos	0.00	0.00
Ingresos por Venta de Bienes y Prestación de Servicios	0.00	0.00
Participaciones, Aportaciones, Convenios, Incentivos Derivados de la Colaboración Fiscal, Fondos Distintos de Aportaciones, Transferencias, Asignaciones, Subsidios y Subvenciones, y Pensiones y Jubilaciones	2,217,847.67	9,432,153.99
Participaciones, Aportaciones, Convenios, Incentivos Derivados de la Colaboración Fiscal y Fondos Distintos de Aportaciones	0.00	0.00
Transferencias, Asignaciones, Subsidios y Subvenciones, y Pensiones y Jubilaciones	2,217,847.67	9,432,153.99
Otros Ingresos y Beneficios	0.00	0.00
Ingresos Financieros	0.00	0.00
Incremento por Variación de Inventarios	0.00	0.00
Disminución del Exceso de Estimaciones por Pérdida o Deterioro u Obsolescencia	0.00	0.00
Disminución del Exceso de Provisiones	0.00	0.00
Otros Ingresos y Beneficios Varios	0.00	0.00
Total de Ingresos y Otros Beneficios	2,217,847.67	9,432,153.99
GASTOS Y OTRAS PÉRDIDAS		
Gastos de Funcionamiento	2,041,577.95	8,866,727.77
Servicios Personales	1,785,476.90	7,505,234.09
Materiales y Suministros	84,463.58	337,928.63
Servicios Generales	171,637.47	1,023,565.05
Transferencias, Asignaciones, Subsidios y Otras Ayudas	0.00	0.00
Transferencias Internas y Asignaciones al Sector Público	0.00	0.00
Transferencias al Resto del Sector Público	0.00	0.00
Subsidios y Subvenciones	0.00	0.00
Ayudas Sociales	0.00	0.00
Pensiones y Jubilaciones	0.00	0.00
Transferencias a Fideicomisos, Mandatos y Contratos Análogos	0.00	0.00
Transferencias a la Seguridad Social	0.00	0.00
Donativos	0.00	0.00
Transferencias al Exterior	0.00	0.00
Participaciones y Aportaciones	0.00	0.00
Participaciones	0.00	0.00
Aportaciones	0.00	0.00
Convenios	0.00	0.00
Intereses, Comisiones y Otros Gastos de la Deuda Pública	0.00	0.00
Intereses de la Deuda Pública	0.00	0.00
Comisiones de la Deuda Pública	0.00	0.00
Gastos de la Deuda Pública	0.00	0.00
Costo por Coberturas	0.00	0.00
Apoyos Financieros	0.00	0.00



COAHUILA RADIO Y TELEVISION

Estado de Actividades


Del 1 de enero al 31 de marzo de 2022
(Cifras en Pesos)

Concepto	2022	2021
Otros Gastos y Pérdidas Extraordinarias	0.00	1,174,187.07
Estimaciones, Depreciaciones, Deterioros, Obsolescencia y Amortizaciones	0.00	1,174,187.07
Provisiones	0.00	0.00
Disminución de Inventarios	0.00	0.00
Aumento por Insuficiencia de Estimaciones por Pérdida o Deterioro u Obsolescencia	0.00	0.00
Aumento por Insuficiencia de Provisiones	0.00	0.00
Otros Gastos	0.00	0.00
Inversión Pública	0.00	0.00
Inversión Pública no Capitalizable	0.00	0.00
Total de Gastos y Otras Pérdidas	2,041,577.95	10,040,914.84
Resultados del Ejercicio (Ahorro / Desahorro)	176,269.72	-608,760.85

Bajo protesta de decir verdad declaramos que los Estados Financieros y sus notas, son razonablemente correctos y son responsabilidad del emisor.



MTRO. JORGE MANUEL CESAR GOMEZ/
DIRECTOR GENERAL COAHUILA RADIO Y
TELEVISIÓN



LIC. YURIKO MONSERRATH CISNEROS
TORRES/DIRECTOR ADMINISTRATIVO
COAHUILA RADIO Y TELEVISIÓN



CONTADOR GENERAL



COAHUILA RADIO Y TELEVISION
Estado de Situación Financiera
Al 31 de Marzo de 2022
(Cifras en Pesos)

Concepto		2022	Concepto	2022
ACTIVO				
Activo Circulante				
Efectivo y Equivalentes		417,508.76	Cuentas por Pagar a Corto Plazo	1,007,928.00
Efectivo		61,866.97	Servicios Personales por Pagar a Corto Plazo	-12,500.00
Bancos/Tesorería		355,641.79	Proveedores por Pagar a Corto Plazo	31,250.01
Bancos/Dependencias y Otros		0.00	Contratistas por Obras Públicas por Pagar a Corto Plazo	-6,250.00
(Inversiones Temporales (Hasta 3 Meses		0.00	Participaciones y Aportaciones por Pagar a Corto Plazo	0.00
Fondos Con Afectación Específica		0.00	Transferencias Otorgadas por Pagar a Corto Plazo	0.00
Depósitos de Fondos de Terceros en Garantía y/o Administración		0.00	Intereses, Comisiones y Otros Gastos de la Deuda Pública por Pagar a Corto Plazo	0.00
Otros Efectivos y Equivalentes		0.00	Retenciones y Contribuciones por Pagar a Corto Plazo	995,427.99
Derechos a Recibir Efectivo o Equivalentes		689,246.00	Devoluciones de la Ley de Ingresos por Pagar a Corto Plazo	0.00
Inversiones Financieras de Corto Plazo		0.00	Otras Cuentas por Pagar a Corto Plazo	0.00
Cuentas por Cobrar a Corto Plazo		0.00	Documentos por Pagar a Corto Plazo	0.00
Deudores Diversos por Cobrar a Corto Plazo		689,246.00	Documentos Comerciales por Pagar a Corto Plazo	0.00
Ingresos por Recuperar a Corto Plazo		0.00	Documentos Con Contratistas por Obras Públicas por Pagar a Corto Plazo	0.00
Deudores por Anticipos de la Tesorería a Corto Plazo		0.00	Otros Documentos por Pagar a Corto Plazo	0.00
Préstamos Otorgados a Corto Plazo		0.00	Porción a Corto Plazo de la Deuda Pública a Largo Plazo	0.00
Otros Derechos a Recibir Efectivo o Equivalentes a Corto Plazo		0.00	Porción a Corto Plazo de la Deuda Pública Interna	0.00
Derechos a Recibir Bienes o Servicios		0.00	Porción a Corto Plazo de la Deuda Pública Externa	0.00
Anticipo a Proveedores por Adquisición de Bienes y Prestación de Servicios a Corto Plazo		0.00	Porción a Corto Plazo de Arrendamiento Financiero	0.00
Anticipo a Proveedores por Adquisición de Bienes Inmuebles y Muebles a Corto Plazo		0.00	Títulos y Valores a Corto Plazo	0.00
Anticipo a Proveedores por Adquisición de Bienes Intangibles a Corto Plazo		0.00	Títulos y Valores de la Deuda Pública Interna a Corto Plazo	0.00
Anticipo a Contratistas por Obras Públicas a Corto Plazo		0.00	Títulos y Valores de la Deuda Pública Externa a Corto Plazo	0.00
Otros Derechos a Recibir Bienes o Servicios a Corto Plazo		0.00	Pasivos Diferidos a Corto Plazo	0.00
Inventarios		0.00	Ingresos Cobrados por Adelantado a Corto Plazo	0.00
Inventario de Mercancías para Venta		0.00	Intereses Cobrados por Adelantado a Corto Plazo	0.00
Inventario de Mercancías Terminadas		0.00	Otros Pasivos Diferidos a Corto Plazo	0.00
Inventario de Mercancías en Proceso de Elaboración		0.00		
Inventario de Materias Primas, Materiales y Suministros para Producción		0.00		
Bienes en Tránsito		0.00		

[Handwritten signatures and initials]

COAHUILA RADIO Y TELEVISION
Estado de Situación Financiera
Al 31 de Marzo de 2022
(Cifras en Pesos)



Concepto	2022	Concepto	2022
Almacenes	0.00	Fondos y Bienes de Terceros en Garantía y/o Administración a Corto Plazo	0.00
Almacén de Materiales y Suministros de Consumo	0.00	Fondos en Garantía a Corto Plazo	0.00
Estimación por Pérdida o Deterioro de Activos Circulantes	0.00	Fondos en Administración a Corto Plazo	0.00
Estimaciones para Cuentas Incobrables por Derechos a Recibir Efectivo o Equivalentes	0.00	Fondos Contingentes a Corto Plazo	0.00
Estimación por Deterioro de Inventarios	0.00	Fondos de Fideicomisos, Mandatos y Contratos Análogos a Corto Plazo	0.00
Otros Activos Circulantes	0.00	Otros Fondos de Terceros en Garantía y/o Administración a Corto Plazo	0.00
Valores en Garantía	0.00	Valores y Bienes en Garantía a Corto Plazo	0.00
(Bienes en Garantía (Excluye Depósitos de Fondos	0.00	Provisiones a Corto Plazo	0.00
Bienes Derivados de Embargos, Decomisos, Aseguramientos y Dación en Pago	0.00	Provisión para Demandas y Juicios a Corto Plazo	0.00
Adquisición Con Fondos de Terceros	0.00	Provisión para Contingencias a Corto Plazo	0.00
Total de Activos Circulantes	\$1,106,754.76	Otras Provisiones a Corto Plazo	0.00
Activo No Circulante		Otros Pasivos a Corto Plazo	0.00
Inversiones Financieras a Largo Plazo	0.00	Ingresos por Clasificar	0.00
Inversiones a Largo Plazo	0.00	Recaudación por Participar	0.00
Títulos y Valores a Largo Plazo	0.00	Otros Pasivos Circulantes	0.00
Fideicomisos, Mandatos y Contratos Análogos	0.00	Total de Pasivos Circulantes	\$1,007,928.00
Participaciones y Aportaciones de Capital	0.00	Pasivo No Circulante	
Derechos a Recibir Efectivo o Equivalentes a Largo Plazo	0.00	Cuentas por Pagar a Largo Plazo	0.00
Documentos por Cobrar a Largo Plazo	0.00	Proveedores por Pagar a Largo Plazo	0.00
Deudores Diversos a Largo Plazo	0.00	Contratistas por Obras Públicas por Pagar a Largo Plazo	0.00
Ingresos por Recuperar a Largo Plazo	0.00	Documentos por Pagar a Largo Plazo	0.00
Préstamos Otorgados a Largo Plazo	0.00	Documentos Comerciales por Pagar a Largo Plazo	0.00
Otros Derechos a Recibir Efectivo o Equivalentes a Largo Plazo	0.00	Documentos Con Contratistas por Obras Públicas por Pagar a Largo Plazo	0.00
Bienes Inmuebles, Infraestructura y Construcciones en Proceso	4,005,568.85	Otros Documentos por Pagar a Largo Plazo	0.00
Terrenos	0.00	Deuda Pública a Largo Plazo	0.00
Viviendas	0.00		
Edificios no Habitacionales	0.00		
Infraestructura	0.00		
Construcciones en Proceso en Bienes de Dominio Público	0.00		


[Handwritten Signature]

[Handwritten Signature]

COAHUILA RADIO Y TELEVISION
 Estado de Situación Financiera
 Al 31 de Marzo de 2022
 (Cifras en Pesos)






Concepto	2022	Concepto	2022
Construcciones en Proceso en Bienes Propios	4,005,568.85	Títulos y Valores de la Deuda Pública Interna a Largo Plazo	0.00
Otros Bienes Inmuebles	0.00	Títulos y Valores de la Deuda Pública Externa a Largo Plazo	0.00
Bienes Muebles	5,887,213.52	Préstamos de la Deuda Pública Interna por Pagar a Largo Plazo	0.00
Mobiliario y Equipo de Administración	491,265.61	Préstamos de la Deuda Pública Externa por Pagar a Largo Plazo	0.00
Mobiliario y Equipo Educativo y Recreativo	78,400.34	Arrendamiento Financiero por Pagar a Largo Plazo	0.00
Equipo e Instrumental Médico y de Laboratorio	0.00	Pasivos Diferidos a Largo Plazo	0.00
Vehículos y Equipo de Transporte	1,117,200.00	Créditos Diferidos a Largo Plazo	0.00
Equipo de Defensa y Seguridad	0.00	Intereses Cobrados por Adelantado a Largo Plazo	0.00
Maquinaria, Otros Equipos y Herramientas	4,200,347.57	Otros Pasivos Diferidos a Largo Plazo	0.00
Colecciones, Obras de Arte y Objetos Valiosos	0.00	Fondos y Bienes de Terceros en Garantía y/o Administración a Largo Plazo	0.00
Activos Biológicos	0.00	Fondos en Garantía a Largo Plazo	0.00
Activos Intangibles	26,562.84	Fondos en Administración a Largo Plazo	0.00
Software	16,093.84	Fondos Contingentes a Largo Plazo	0.00
Patentes, Marcas y Derechos	0.00	Fondos de Fideicomisos, Mandatos y Contratos Análogos a Largo Plazo	0.00
Concesiones y Franquicias	0.00	Otros Fondos de Terceros en Garantía y/o Administración a Largo Plazo	0.00
Licencias	10,469.00	Valores y Bienes en Garantía a Largo Plazo	0.00
Otros Activos Intangibles	0.00	Provisiones a Largo Plazo	0.00
Depreciación, Deterioro y Amortización Acumulada de Bienes	-5,005,984.00	Provisión para Demandas y Juicios a Largo Plazo	0.00
Depreciación Acumulada de Bienes Inmuebles	0.00	Provisión para Pensiones a Largo Plazo	0.00
Depreciación Acumulada de Infraestructura	0.00	Provisión para Contingencias a Largo Plazo	0.00
Depreciación Acumulada de Bienes Muebles	-4,991,321.89	Otras Provisiones a Largo Plazo	0.00
Deterioro Acumulado de Activos Biológicos	0.00	Total de Pasivos No Circulantes	\$0.00
Amortización Acumulada de Activos Intangibles	-14,662.11	Total del Pasivo	\$1,007,928.00
Activos Diferidos	0.00	HACIENDA PÚBLICA/ PATRIMONIO	
Estudios, Formulación y Evaluación de Proyectos	0.00	Hacienda Pública/Patrimonio Contribuido	\$0.00
Derechos Sobre Bienes en Régimen de Arrendamiento Financiero	0.00		
Gastos Pagados por Adelantado a Largo Plazo	0.00		
Anticipos a Largo Plazo	0.00		
Beneficios al Retiro de Empleados Pagados por Adelantado	0.00		
Otros Activos Diferidos	0.00		
Estimación por Pérdida o Deterioro de Activos no Circulantes	0.00		
Estimaciones por Pérdida de Cuentas Incobrables de Documentos por Cobrar a Largo Plazo	0.00		
Estimaciones por Pérdida de Cuentas Incobrables de Deudores Diversos por Cobrar a Largo Plazo	0.00		


 Director General de Contaduría General

COAHUILA RADIO Y TELEVISION
Estado de Situación Financiera
Al 31 de Marzo de 2022
(Cifras en Pesos)




Concepto		2022	Concepto	2022
Estimaciones por Pérdida de Cuentas Incobrables de Ingresos por Cobrar a Largo Plazo		0.00	Aportaciones	0.00
Estimaciones por Pérdida de Cuentas Incobrables de Préstamos Otorgados a Largo Plazo		0.00	Donaciones de Capital	0.00
Estimaciones para Cuentas Incobrables de Préstamos Otorgados a Largo Plazo		0.00	Actualización de la Hacienda Pública/ Patrimonio	0.00
Estimaciones por Pérdida de Otras Cuentas Incobrables a Largo Plazo		0.00	Hacienda Pública/ Patrimonio Generado	\$5,012,187.97
Otros Activos no Circulantes		0.00	Resultados del Ejercicio (Ahorro/ Desahorro)	176,289.72
Bienes en Concesión		0.00	Resultados de Ejercicios Anteriores	6,455,382.57
Bienes en Arrendamiento Financiero		0.00	Revalúos	0.00
Bienes en Comodato		0.00	Revalúo de Bienes Inmuebles	0.00
			Revalúo de Bienes Muebles	0.00
			Revalúo de Bienes Intangibles	0.00
			Otros Revalúos	0.00
Total de Activos No Circulantes		\$4,913,361.21	Reservas	0.00
			Reservas de Patrimonio	0.00
Total del Activo		\$6,020,115.97	Reservas Territoriales	0.00
			Reservas por Contingencias	0.00
			Rectificaciones de Resultados de Ejercicios Anteriores	-1,619,464.32
			Cambios en Políticas Contables	0.00
			Cambios por Errores Contables	-1,619,464.32
			Exceso o Insuficiencia en la Actualización de la Hacienda Pública/ Patrimonio	\$0.00
			Resultado por Posición Monetaria	0.00
			Resultado por Tenencia de Activos no Monetarios	0.00
			Total Hacienda Pública/ Patrimonio	\$5,012,187.97
			Total del Pasivo y Hacienda Pública / Patrimonio	\$6,020,115.97










COAHUILA RADIO Y TELEVISION
Estado de Situación Financiera
Al 31 de Marzo de 2022
(Cifras en Pesos)


Bajo protesta de decir verdad declaramos que los Estados Financieros y sus notas, son razonablemente correctos y son responsabilidad del emisor.


MTR. JORGE MANJÉ CESAR GOMEZ/
DIRECTOR GENERAL COAHUILA RADIO Y
TELEVISIÓN


LIC. YURKO MONSERRATH CISNEROS
TORRES/DIRECTOR ADMINISTRATIVO
COAHUILA RADIO Y TELEVISIÓN


CONTADOR GENERAL









COAHUILA RADIO Y TELEVISION
Estado de Cambios en la Situación Financiera
 Del 1 de Enero al 31 de Marzo de 2022
 (Cifras en Pesos)

Concepto	Origen	Aplicación
ACTIVO	0.00	121,299.77
Activo Circulante	0.00	95,847.79
Efectivo y Equivalentes	0.00	222,013.77
Efectivo	0.00	20,000.00
Bancos/Tesorería	0.00	202,013.77
Bancos/Dependencias y Otros	0.00	0.00
Inversiones Temporales (Hasta 3 Meses)	0.00	0.00
Fondos Con Afectación Específica	0.00	0.00
Depósitos de Fondos de Terceros en Garantía y/o Administración	0.00	0.00
Otros Efectivos y Equivalentes	0.00	0.00
Derechos a Recibir Efectivo o Equivalentes	126,165.98	0.00
Inversiones Financieras de Corto Plazo	0.00	0.00
Cuentas por Cobrar a Corto Plazo	0.00	0.00
Deudores Diversos por Cobrar a Corto Plazo	126,165.98	0.00
Ingresos por Recuperar a Corto Plazo	0.00	0.00
Deudores por Anticipos de la Tesorería a Corto Plazo	0.00	0.00
Préstamos Otorgados a Corto Plazo	0.00	0.00
Otros Derechos a Recibir Efectivo o Equivalentes a Corto Plazo	0.00	0.00
Derechos a Recibir Bienes o Servicios	0.00	0.00
Anticipo a Proveedores por Adquisición de Bienes y Prestación de Servicios a Corto Plazo	0.00	0.00
Anticipo a Proveedores por Adquisición de Bienes Inmuebles y Muebles a Corto Plazo	0.00	0.00
Anticipo a Proveedores por Adquisición de Bienes Intangibles a Corto Plazo	0.00	0.00
Anticipo a Contratistas por Obras Públicas a Corto Plazo	0.00	0.00
Otros Derechos a Recibir Bienes o Servicios a Corto Plazo	0.00	0.00
Inventarios	0.00	0.00
Inventario de Mercancías para Venta	0.00	0.00
Inventario de Mercancías Terminadas	0.00	0.00
Inventario de Mercancías en Proceso de Elaboración	0.00	0.00
Inventario de Materias Primas, Materiales y Suministros para Producción	0.00	0.00
Bienes en Tránsito	0.00	0.00
Almacenes	0.00	0.00
Almacén de Materiales y Suministros de Consumo	0.00	0.00
Estimación por Pérdida o Deterioro de Activos Circulantes	0.00	0.00
Estimaciones para Cuentas Incobrables por Derechos a Recibir Efectivo o Equivalentes	0.00	0.00
Estimación por Deterioro de Inventarios	0.00	0.00
Otros Activos Circulantes	0.00	0.00
Valores en Garantía	0.00	0.00
Bienes en Garantía (Excluye Depósitos de Fondos)	0.00	0.00
Bienes Derivados de Embargos, Decomisos, Aseguramientos y Dación en Pago	0.00	0.00
Adquisición Con Fondos de Terceros	0.00	0.00
Activo No Circulante	0.00	25,451.98



COAHUILA RADIO Y TELEVISION
Estado de Cambios en la Situación Financiera
 Del 1 de Enero al 31 de Marzo de 2022
 (Cifras en Pesos)

Concepto	Origen	Aplicación
Inversiones Financieras a Largo Plazo	0.00	0.00
Inversiones a Largo Plazo	0.00	0.00
Titulos y Valores a Largo Plazo	0.00	0.00
Fideicomisos, Mandatos y Contratos Análogos	0.00	0.00
Participaciones y Aportaciones de Capital	0.00	0.00
Derechos a Recibir Efectivo o Equivalentes a Largo Plazo	0.00	0.00
Documentos por Cobrar a Largo Plazo	0.00	0.00
Deudores Diversos a Largo Plazo	0.00	0.00
Ingresos por Recuperar a Largo Plazo	0.00	0.00
Préstamos Otorgados a Largo Plazo	0.00	0.00
Otros Derechos a Recibir Efectivo o Equivalentes a Largo Plazo	0.00	0.00
Bienes Inmuebles, Infraestructura y Construcciones en Proceso	0.00	0.00
Terrenos	0.00	0.00
Viviendas	0.00	0.00
Edificios no Habitacionales	0.00	0.00
Infraestructura	0.00	0.00
Construcciones en Proceso en Bienes de Dominio Público	0.00	0.00
Construcciones en Proceso en Bienes Propios	0.00	0.00
Otros Bienes Inmuebles	0.00	0.00
Bienes Muebles	0.00	16,168.50
Mobiliario y Equipo de Administración	0.00	0.00
Mobiliario y Equipo Educativo y Recreativo	0.00	14,414.15
Equipo e Instrumental Médico y de Laboratorio	0.00	0.00
Vehículos y Equipo de Transporte	0.00	0.00
Equipo de Defensa y Seguridad	0.00	0.00
Maquinaria, Otros Equipos y Herramientas	0.00	1,754.35
Colecciones, Obras de Arte y Objetos Valiosos	0.00	0.00
Activos Biológicos	0.00	0.00
Activos Intangibles	0.00	9,283.48
Software	0.00	9,283.48
Patentes, Marcas y Derechos	0.00	0.00
Concesiones y Franquicias	0.00	0.00
Licencias	0.00	0.00
Otros Activos Intangibles	0.00	0.00
Depreciación, Deterioro y Amortización Acumulada de Bienes	0.00	0.00
Depreciación Acumulada de Bienes Inmuebles	0.00	0.00
Depreciación Acumulada de Infraestructura	0.00	0.00
Depreciación Acumulada de Bienes Muebles	0.00	0.00
Deterioro Acumulado de Activos Biológicos	0.00	0.00
Amortización Acumulada de Activos Intangibles	0.00	0.00
Activos Diferidos	0.00	0.00
Estudios, Formulación y Evaluación de Proyectos	0.00	0.00
Derechos Sobre Bienes en Régimen de Arrendamiento Financiero	0.00	0.00
Gastos Pagados por Adelantado a Largo Plazo	0.00	0.00



COAHUILA RADIO Y TELEVISION
Estado de Cambios en la Situación Financiera
 Del 1 de Enero al 31 de Marzo de 2022
 (Cifras en Pesos)

Concepto	Origen	Aplicación
Anticipos a Largo Plazo	0.00	0.00
Beneficios al Retiro de Empleados Pagados por Adelantado	0.00	0.00
Otros Activos Diferidos	0.00	0.00
Estimación por Pérdida o Deterioro de Activos no Circulantes	0.00	0.00
Estimaciones por Pérdida de Cuentas Incobrables de Documentos por Cobrar a Largo Plazo	0.00	0.00
Estimaciones por Pérdida de Cuentas Incobrables de Deudores Diversos por Cobrar a Largo Plazo	0.00	0.00
Estimaciones por Pérdida de Cuentas Incobrables de Ingresos por Cobrar a Largo Plazo	0.00	0.00
Estimaciones por Pérdida de Cuentas Incobrables de Préstamos Otorgados a Largo Plazo	0.00	0.00
Estimaciones para Cuentas Incobrables de Préstamos Otorgados a Largo Plazo	0.00	0.00
Estimaciones por Pérdida de Otras Cuentas Incobrables a Largo Plazo	0.00	0.00
Otros Activos no Circulantes	0.00	0.00
Bienes en Concesión	0.00	0.00
Bienes en Arrendamiento Financiero	0.00	0.00
Bienes en Comodato	0.00	0.00
PASIVO	0.00	54,969.95
Pasivo Circulante	0.00	54,969.95
Cuentas por Pagar a Corto Plazo	0.00	54,969.95
Servicios Personales por Pagar a Corto Plazo	0.00	0.00
Proveedores por Pagar a Corto Plazo	0.00	0.00
Contratistas por Obras Públicas por Pagar a Corto Plazo	0.00	0.00
Participaciones y Aportaciones por Pagar a Corto Plazo	0.00	0.00
Transferencias Otorgadas por Pagar a Corto Plazo	0.00	0.00
Intereses, Comisiones y Otros Gastos de la Deuda Pública por Pagar a Corto Plazo	0.00	0.00
Retenciones y Contribuciones por Pagar a Corto Plazo	0.00	54,969.95
Devoluciones de la Ley de Ingresos por Pagar a Corto Plazo	0.00	0.00
Otras Cuentas por Pagar a Corto Plazo	0.00	0.00
Documentos por Pagar a Corto Plazo	0.00	0.00
Documentos Comerciales por Pagar a Corto Plazo	0.00	0.00
Documentos Con Contratistas por Obras Públicas por Pagar a Corto Plazo	0.00	0.00
Otros Documentos por Pagar a Corto Plazo	0.00	0.00
Porción a Corto Plazo de la Deuda Pública a Largo Plazo	0.00	0.00
Porción a Corto Plazo de la Deuda Pública Interna	0.00	0.00
Porción a Corto Plazo de la Deuda Pública Externa	0.00	0.00
Porción a Corto Plazo de Arrendamiento Financiero	0.00	0.00
Títulos y Valores a Corto Plazo	0.00	0.00
Títulos y Valores de la Deuda Pública Interna a Corto Plazo	0.00	0.00
Títulos y Valores de la Deuda Pública Externa a Corto Plazo	0.00	0.00
Pasivos Diferidos a Corto Plazo	0.00	0.00
Ingresos Cobrados por Adelantado a Corto Plazo	0.00	0.00
Intereses Cobrados por Adelantado a Corto Plazo	0.00	0.00
Otros Pasivos Diferidos a Corto Plazo	0.00	0.00
Fondos y Bienes de Terceros en Garantía y/o Administración a Corto Plazo	0.00	0.00
Fondos en Garantía a Corto Plazo	0.00	0.00



COAHUILA RADIO Y TELEVISION
Estado de Cambios en la Situación Financiera
 Del 1 de Enero al 31 de Marzo de 2022
 (Cifras en Pesos)


Concepto	Origen	Aplicación
Fondos en Administración a Corto Plazo	0.00	0.00
Fondos Contingentes a Corto Plazo	0.00	0.00
Fondos de Fideicomisos, Mandatos y Contratos Análogos a Corto Plazo	0.00	0.00
Otros Fondos de Terceros en Garantía y/o Administración a Corto Plazo	0.00	0.00
Valores y Bienes en Garantía a Corto Plazo	0.00	0.00
Provisiones a Corto Plazo	0.00	0.00
Provisión para Demandas y Juicios a Corto Plazo	0.00	0.00
Provisión para Contingencias a Corto Plazo	0.00	0.00
Otras Provisiones a Corto Plazo	0.00	0.00
Otros Pasivos a Corto Plazo	0.00	0.00
Ingresos por Clasificar	0.00	0.00
Recaudación por Participar	0.00	0.00
Otros Pasivos Circulantes	0.00	0.00
Pasivo No Circulante	0.00	0.00
Cuentas por Pagar a Largo Plazo	0.00	0.00
Proveedores por Pagar a Largo Plazo	0.00	0.00
Contratistas por Obras Públicas por Pagar a Largo Plazo	0.00	0.00
Documentos por Pagar a Largo Plazo	0.00	0.00
Documentos Comerciales por Pagar a Largo Plazo	0.00	0.00
Documentos Con Contratistas por Obras Públicas por Pagar a Largo Plazo	0.00	0.00
Otros Documentos por Pagar a Largo Plazo	0.00	0.00
Deuda Pública a Largo Plazo	0.00	0.00
Títulos y Valores de la Deuda Pública Interna a Largo Plazo	0.00	0.00
Títulos y Valores de la Deuda Pública Externa a Largo Plazo	0.00	0.00
Préstamos de la Deuda Pública Interna por Pagar a Largo Plazo	0.00	0.00
Préstamos de la Deuda Pública Externa por Pagar a Largo Plazo	0.00	0.00
Arrendamiento Financiero por Pagar a Largo Plazo	0.00	0.00
Pasivos Diferidos a Largo Plazo	0.00	0.00
Créditos Diferidos a Largo Plazo	0.00	0.00
Intereses Cobrados por Adelantado a Largo Plazo	0.00	0.00
Otros Pasivos Diferidos a Largo Plazo	0.00	0.00
Fondos y Bienes de Terceros en Garantía y/o Administración a Largo Plazo	0.00	0.00
Fondos en Garantía a Largo Plazo	0.00	0.00
Fondos en Administración a Largo Plazo	0.00	0.00
Fondos Contingentes a Largo Plazo	0.00	0.00
Fondos de Fideicomisos, Mandatos y Contratos Análogos a Largo Plazo	0.00	0.00
Otros Fondos de Terceros en Garantía y/o Administración a Largo Plazo	0.00	0.00
Valores y Bienes en Garantía a Largo Plazo	0.00	0.00
Provisiones a Largo Plazo	0.00	0.00
Provisión para Demandas y Juicios a Largo Plazo	0.00	0.00
Provisión para Pensiones a Largo Plazo	0.00	0.00
Provisión para Contingencias a Largo Plazo	0.00	0.00
Otras Provisiones a Largo Plazo	0.00	0.00




COAHUILA RADIO Y TELEVISION
Estado de Cambios en la Situación Financiera
 Del 1 de Enero al 31 de Marzo de 2022
 (Cifras en Pesos)

Concepto	Origen	Aplicación
HACIENDA PÚBLICA/ PATRIMONIO	176,269.72	0.00
Hacienda Pública/Patrimonio Contribuido	0.00	0.00
Aportaciones	0.00	0.00
Donaciones de Capital	0.00	0.00
Actualización de la Hacienda Pública/Patrimonio	0.00	0.00
Hacienda Pública/Patrimonio Generado	176,269.72	0.00
Resultados del Ejercicio (Ahorro/ Desahorro)	785,030.57	0.00
Resultados de Ejercicios Anteriores	0.00	608,760.85
Revalúos	0.00	0.00
Revalúo de Bienes Inmuebles	0.00	0.00
Revalúo de Bienes Muebles	0.00	0.00
Revalúo de Bienes Intangibles	0.00	0.00
Otros Revalúos	0.00	0.00
Reservas	0.00	0.00
Reservas de Patrimonio	0.00	0.00
Reservas Territoriales	0.00	0.00
Reservas por Contingencias	0.00	0.00
Rectificaciones de Resultados de Ejercicios Anteriores	0.00	0.00
Cambios en Políticas Contables	0.00	0.00
Cambios por Errores Contables	0.00	0.00
Exceso o Insuficiencia en la Actualización de la Hacienda Pública/Patrimonio	0.00	0.00
Resultado por Posición Monetaria	0.00	0.00
Resultado por Tenencia de Activos no Monetarios	0.00	0.00

Bajo protesta de decir verdad declaramos que los Estados Financieros y sus notas, son razonablemente correctos y son responsabilidad del emisor.


 MTR. JORGE MANUEL CESAR GOMEZ/
 DIRECTOR GENERAL COAHUILA RADIO Y
 TELEVISIÓN


 LIC. YURIKO MONSERRATH CISNEROS
 TORRES/DIRECTOR ADMINISTRATIVO
 COAHUILA RADIO Y TELEVISIÓN


 CONTADOR GENERAL













Coahuila Radio y Televisión
Estado Analítico del Activo
 Del 1 de Enero al 31 de Marzo del 2022
 (Cifras en Pesos)

Concepto	Saldo Inicial	Cargos del Periodo	Abonos del Periodo	Saldo Final	Variación del Periodo
ACTIVO					
Activo Circulante	5,898,816.20	4,708,640.49	4,587,340.72	6,020,115.97	121,299.77
Efectivo y Equivalentes	1,010,906.97	4,683,188.51	4,587,340.72	1,106,754.76	95,847.79
Efectivo	195,494.99	2,206,890.34	1,984,876.57	417,508.76	222,013.77
Bancos/Tesorería	41,866.97	20,000.00	0.00	61,866.97	20,000.00
Bancos/Dependencias y Otros	153,628.02	2,186,890.34	1,984,876.57	355,641.79	202,013.77
Inversiones Temporales (Hasta 3 Meses)	0.00	0.00	0.00	0.00	0.00
Fondos Con Afectación Específica	0.00	0.00	0.00	0.00	0.00
Depósitos de Fondos de Terceros en Garantía y/o Administración	0.00	0.00	0.00	0.00	0.00
Otros Efectivos y Equivalentes	0.00	0.00	0.00	0.00	0.00
Derechos a Recibir Efectivo o Equivalentes	815,411.98	2,476,298.17	2,602,464.15	689,246.00	-126,165.98
Inversiones Financieras de Corto Plazo	0.00	0.00	0.00	0.00	0.00
Cuentas por Cobrar a Corto Plazo	0.00	2,217,847.67	2,217,847.67	0.00	0.00
Deudores Diversos por Cobrar a Corto Plazo	815,411.98	145,313.20	271,479.18	689,246.00	-126,165.98
Ingresos por Recuperar a Corto Plazo	0.00	0.00	0.00	0.00	0.00
Deudores por Anticipos de la Tesorería a Corto Plazo	0.00	0.00	0.00	0.00	0.00
Préstamos Otorgados a Corto Plazo	0.00	0.00	0.00	0.00	0.00
Otros Derechos a Recibir Efectivo o Equivalentes a Corto Plazo	0.00	113,137.30	113,137.30	0.00	0.00
Derechos a Recibir Bienes o Servicios	0.00	0.00	0.00	0.00	0.00
Anticipo a Proveedores por Adquisición de Bienes y Prestación de Servicios a Corto Plazo	0.00	0.00	0.00	0.00	0.00
Anticipo a Proveedores por Adquisición de Bienes Inmuebles y Muebles a Corto Plazo	0.00	0.00	0.00	0.00	0.00
Anticipo a Proveedores por Adquisición de Bienes Intangibles a Corto Plazo	0.00	0.00	0.00	0.00	0.00
Anticipo a Contratistas por Obras Públicas a Corto Plazo	0.00	0.00	0.00	0.00	0.00
Otros Derechos a Recibir Bienes o Servicios a Corto Plazo	0.00	0.00	0.00	0.00	0.00
Inventarios	0.00	0.00	0.00	0.00	0.00
Inventario de Mercancías para Venta	0.00	0.00	0.00	0.00	0.00
Inventario de Mercancías Terminadas	0.00	0.00	0.00	0.00	0.00
Inventario de Mercancías en Proceso de Elaboración	0.00	0.00	0.00	0.00	0.00
Inventario de Materias Primas, Materiales y Suministros para Producción	0.00	0.00	0.00	0.00	0.00
Bienes en Tránsito	0.00	0.00	0.00	0.00	0.00
Almacenes	0.00	0.00	0.00	0.00	0.00
Almacén de Materiales y Suministros de Consumo	0.00	0.00	0.00	0.00	0.00
Estimación por Pérdida o Deterioro de Activos Circulantes	0.00	0.00	0.00	0.00	0.00

[Handwritten signatures and initials]

Coahuila Radio y Televisión
Estado Analítico del Activo
 Del 1 de Enero al 31 de Marzo del 2022
 (Cifras en Pesos)




Concepto	Saldo Inicial	Cargos del Periodo	Abonos del Periodo	Saldo Final	Variación del Periodo
Estimaciones para Cuentas Incobrables por Derechos a Recibir Efectivo o Equivalentes	0.00	0.00	0.00	0.00	0.00
Estimación por Deterioro de Inventarios	0.00	0.00	0.00	0.00	0.00
Otros Activos Circulantes	0.00	0.00	0.00	0.00	0.00
Valores en Garantía	0.00	0.00	0.00	0.00	0.00
Bienes en Garantía (Excluye Depósitos de Fondos)	0.00	0.00	0.00	0.00	0.00
Bienes Derivados de Embargos, Decomisos, Aseguramientos y Dación en Pago	0.00	0.00	0.00	0.00	0.00
Adquisición Con Fondos de Terceros	0.00	0.00	0.00	0.00	0.00
Activo No Circulante	4,887,909.23	25,451.98	0.00	4,913,361.21	25,451.98
Inversiones Financieras a Largo Plazo	0.00	0.00	0.00	0.00	0.00
Inversiones a Largo Plazo	0.00	0.00	0.00	0.00	0.00
Títulos y Valores a Largo Plazo	0.00	0.00	0.00	0.00	0.00
Fideicomisos, Mandatos y Contratos Análogos	0.00	0.00	0.00	0.00	0.00
Participaciones y Aportaciones de Capital	0.00	0.00	0.00	0.00	0.00
Derechos a Recibir Efectivo o Equivalentes a Largo Plazo	0.00	0.00	0.00	0.00	0.00
Documentos por Cobrar a Largo Plazo	0.00	0.00	0.00	0.00	0.00
Deudores Diversos a Largo Plazo	0.00	0.00	0.00	0.00	0.00
Ingresos por Recuperar a Largo Plazo	0.00	0.00	0.00	0.00	0.00
Préstamos Otorgados a Largo Plazo	0.00	0.00	0.00	0.00	0.00
Otros Derechos a Recibir Efectivo o Equivalentes a Largo Plazo	0.00	0.00	0.00	0.00	0.00
Bienes Inmuebles, Infraestructura y Construcciones en Proceso	4,005,568.85	0.00	0.00	4,005,568.85	0.00
Terrenos	0.00	0.00	0.00	0.00	0.00
Viviendas	0.00	0.00	0.00	0.00	0.00
Edificios no Habitacionales	0.00	0.00	0.00	0.00	0.00
Infraestructura	0.00	0.00	0.00	0.00	0.00
Construcciones en Proceso en Bienes de Dominio Público	0.00	0.00	0.00	0.00	0.00
Construcciones en Proceso en Bienes Propios	4,005,568.85	0.00	0.00	4,005,568.85	0.00
Otros Bienes Inmuebles	0.00	0.00	0.00	0.00	0.00
Bienes Muebles	5,871,045.02	16,168.50	0.00	5,887,213.52	16,168.50
Mobiliario y Equipo de Administración	491,265.61	0.00	0.00	491,265.61	0.00
Mobiliario y Equipo Educativo y Recreativo	63,986.19	14,414.15	0.00	78,400.34	14,414.15
Equipo e Instrumental Médico y de Laboratorio	0.00	0.00	0.00	0.00	0.00
Vehículos y Equipo de Transporte	1,117,200.00	0.00	0.00	1,117,200.00	0.00
Equipo de Defensa y Seguridad	0.00	0.00	0.00	0.00	0.00
Maquinaria, Otros Equipos y Herramientas	4,198,593.25	1,754.35	0.00	4,200,347.57	1,754.35
Colecciones, Obras de Arte y Objetos Valiosos	0.00	0.00	0.00	0.00	0.00

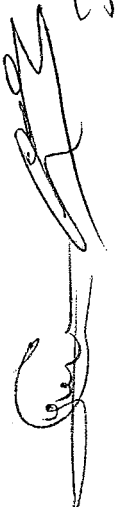
[Handwritten signatures and initials]




Coahuila Radio y Televisión
Estado Analítico del Activo
 Del 1 de Enero al 31 de Marzo del 2022
 (Cifras en Pesos)

Concepto	Saldo Inicial	Cargos del Periodo	Abonos del Periodo	Saldo Final	Variación del Periodo
Activos Biológicos	0.00	0.00	0.00	0.00	0.00
Activos Intangibles	17,279.36	9,283.48	0.00	26,562.84	9,283.48
Software	6,810.36	9,283.48	0.00	16,093.84	9,283.48
Patentes, Marcas y Derechos	0.00	0.00	0.00	0.00	0.00
Concesiones y Franquicias	0.00	0.00	0.00	0.00	0.00
Licencias	10,469.00	0.00	0.00	10,469.00	0.00
Otros Activos Intangibles	0.00	0.00	0.00	0.00	0.00
Depreciación, Deterioro y Amortización Acumulada de Bienes	-5,005,984.00	0.00	0.00	-5,005,984.00	0.00
Depreciación Acumulada de Bienes Inmuebles	0.00	0.00	0.00	0.00	0.00
Depreciación Acumulada de Infraestructura	0.00	0.00	0.00	0.00	0.00
Depreciación Acumulada de Bienes Muebles	-4,991,321.89	0.00	0.00	-4,991,321.89	0.00
Deterioro Acumulado de Activos Biológicos	0.00	0.00	0.00	0.00	0.00
Amortización Acumulada de Activos Intangibles	-14,662.11	0.00	0.00	-14,662.11	0.00
Activos Diferidos	0.00	0.00	0.00	0.00	0.00
Estudios, Formulación y Evaluación de Proyectos	0.00	0.00	0.00	0.00	0.00
Derechos Sobre Bienes en Régimen de Arrendamiento Financiero	0.00	0.00	0.00	0.00	0.00
Gastos Pagados por Adelantado a Largo Plazo	0.00	0.00	0.00	0.00	0.00
Anticipos a Largo Plazo	0.00	0.00	0.00	0.00	0.00
Beneficios al Retiro de Empleados Pagados por Adelantado	0.00	0.00	0.00	0.00	0.00
Otros Activos Diferidos	0.00	0.00	0.00	0.00	0.00
Estimación por Pérdida o Deterioro de Activos no Circulantes	0.00	0.00	0.00	0.00	0.00
Estimaciones por Pérdida de Cuentas Incobrables de Documentos por Cobrar a Largo Plazo	0.00	0.00	0.00	0.00	0.00
Estimaciones por Pérdida de Cuentas Incobrables de Deudores Diversos por Cobrar a Largo Plazo	0.00	0.00	0.00	0.00	0.00
Estimaciones por Pérdida de Cuentas Incobrables de Ingresos por Cobrar a Largo Plazo	0.00	0.00	0.00	0.00	0.00
Estimaciones por Pérdida de Cuentas Incobrables de Préstamos Otorgados a Largo Plazo	0.00	0.00	0.00	0.00	0.00
Estimaciones para Cuentas Incobrables de Préstamos Otorgados a Largo Plazo	0.00	0.00	0.00	0.00	0.00
Estimaciones por Pérdida de Otras Cuentas Incobrables a Largo Plazo	0.00	0.00	0.00	0.00	0.00
Otros Activos no Circulantes	0.00	0.00	0.00	0.00	0.00
Bienes en Concesión	0.00	0.00	0.00	0.00	0.00
Bienes en Arrendamiento Financiero	0.00	0.00	0.00	0.00	0.00
Bienes en Comodato	0.00	0.00	0.00	0.00	0.00


 Gerente General


 Director General


 Director de Administración



Coahuila Radio y Televisión
Estado Analítico del Activo
 Del 1 de Enero al 31 de Marzo del 2022
 (Cifras en Pesos)

Bajo protesta de decir verdad declaramos que los Estados Financieros y sus notas, son razonablemente correctos y son responsabilidad del emisor.

~~MTRO. JORGE MANUEL CESAR GOMEZ~~
 DIRECTOR GENERAL COAHUILA RADIO Y TELEVISIÓN

LIC. YURIKO MONSERRATH CISNEROS
 TORRES/DIRECTOR ADMINISTRATIVO
 COAHUILA RADIO Y TELEVISIÓN

CONTADOR GENERAL

[Handwritten signature]

[Handwritten signature]

[Handwritten signature]

[Handwritten signature]



Informe de Avance de Gestión Financiera de enero a marzo de 2022

COAHUILA RADIO Y TELEVISION

Estado de Flujos de Efectivo

Del 1 de Enero al 31 de Marzo de 2022

(Cifras en Pesos)

Concepto	2022	2021
Flujos de Efectivo de las Actividades de Operación		
Origen	2,369,465.63	10,077,280.46
Impuestos	0.00	0.00
Cuotas y Aportaciones de Seguridad Social	0.00	0.00
Contribuciones de Mejoras	0.00	0.00
Derechos	0.00	0.00
Productos	0.00	0.00
Aprovechamientos	0.00	0.00
Ingresos por Venta de Bienes y Prestación de Servicios	0.00	0.00
Participaciones, Aportaciones, Convenios, Incentivos Derivados de la Colaboración Fiscal y Fondos Distintos de Aportaciones	0.00	0.00
Transferencias, Asignaciones, Subsidios y Subvenciones, y Pensiones y Jubilaciones	2,217,847.67	9,432,153.99
Otros Origenes de Operación	151,617.96	645,126.47
Aplicación	2,121,999.88	9,938,570.90
Servicios Personales	1,785,476.90	7,505,234.09
Materiales y Suministros	84,463.58	337,928.63
Servicios Generales	171,637.47	1,023,565.05
Transferencias Internas y Asignaciones al Sector Público	0.00	0.00
Transferencias al Resto del Sector Público	0.00	0.00
Subsidios y Subvenciones	0.00	0.00
Ayudas Sociales	0.00	0.00
Pensiones y Jubilaciones	0.00	0.00
Transferencias a Fideicomisos, Mandatos y Contratos Análogos	0.00	0.00
Transferencias a la Seguridad Social	0.00	0.00
Donativos	0.00	0.00
Transferencias al Exterior	0.00	0.00
Participaciones	0.00	0.00
Aportaciones	0.00	0.00
Convenios	0.00	0.00
Otros Aplicaciones de Operación	80,421.93	1,071,843.13
Flujos Netos de Efectivo por Actividades de Operación	247,465.75	138,709.56



Informe de Avance de Gestión Financiera de enero a marzo de 2022
COAHUILA RADIO Y TELEVISION
Estado de Flujos de Efectivo
 Del 1 de Enero al 31 de Marzo de 2022
 (Cifras en Pesos)


Concepto	2022	2021
Flujos de Efectivo de las Actividades de Inversión		
Origen	0.00	0.00
Bienes Inmuebles, Infraestructura y Construcciones en Proceso	0.00	0.00
Bienes Muebles	0.00	0.00
Otros Origenes de Inversión	0.00	0.00
Aplicación	25,451.98	22,949.02
Bienes Inmuebles, Infraestructura y Construcciones en Proceso	0.00	0.00
Bienes Muebles	25,451.98	22,949.02
Otras Aplicaciones de Inversión	0.00	0.00
Flujos Netos de Efectivo por Actividades de Inversión	-25,451.98	-22,949.02
Flujos de Efectivo de las Actividades de Financiamiento		
Origen	0.00	0.00
Endeudamiento Neto	0.00	0.00
Interno	0.00	0.00
Externo	0.00	0.00
Otros Origenes de Financiamiento	0.00	0.00
Aplicación	0.00	0.00
Servicios de la Deuda	0.00	0.00
Interno	0.00	0.00
Externo	0.00	0.00
Otras Aplicaciones de Financiamiento	0.00	0.00
Flujos Netos de Efectivo por Actividades de Financiamiento	0.00	0.00
Incremento/Disminución Neta en el Efectivo y Equivalentes al Efectivo	222,013.77	115,760.54
Efectivo y Equivalentes al Efectivo al Inicio del Ejercicio	195,494.99	79,734.45
Efectivo y Equivalentes al Efectivo al Final del ejercicio	417,508.76	195,494.99

Bajo protesta de decir verdad declaramos que los Estados Financieros y sus notas, son razonablemente correctos y son responsabilidad del emisor.

 MTRO. JORGE MANUEL CESAR GOMEZ/
 DIRECTOR GENERAL COAHUILA RADIO Y
 TELEVISIÓN

 LIC. YURIKO MONSERRATH CISNEROS
 TORRES/DIRECTOR ADMINISTRATIVO
 COAHUILA RADIO Y TELEVISIÓN

 CONTADOR GENERAL


 Página 2 de 2

COAHUILA RADIO Y TELEVISION
COAHUILA RADIO Y TELEVISION
 Balanza de Comprobación - Cuentas Contables
 DEL 1 DE ENERO AL 31 DE MARZO DE 2022
 (PESOS)



Coahuila
 RADIO Y
 TELEVISIÓN

Nivel 4

CUENTA	DESCRIPCIÓN	SALDO INICIAL	DEBE	HABER	SALDO FINAL
1	ACTIVO	\$5,898,816.20	4,708,640.49	4,587,340.72	\$5,020,115.97
11	Activo Circulante	\$1,010,906.97	4,683,188.51	4,587,340.72	\$1,106,754.76
111	Efectivo y Equivalentes	\$195,494.99	2,206,890.34	1,984,876.57	\$417,508.76
1111	Efectivo	\$41,866.97	20,000.00	0.00	\$61,866.97
1112	Bancos/Tesorería	\$153,628.02	2,186,890.34	1,984,876.57	\$355,641.79
1113	Bancos/Dependencias y Otros	\$0.00	0.00	0.00	\$0.00
1114	Inversiones Temporales (Hasta 3 Meses)	\$0.00	0.00	0.00	\$0.00
1115	Fondos Con Afectación Específica	\$0.00	0.00	0.00	\$0.00
1116	Depósitos de Fondos de Terceros en Garantía y/o Administración	\$0.00	0.00	0.00	\$0.00
1119	Otros Efectivos y Equivalentes	\$0.00	0.00	0.00	\$0.00
112	Derechos a Recibir Efectivo o Equivalentes	\$815,411.98	2,476,298.17	2,602,464.15	\$689,246.00
1121	Inversiones Financieras de Corto Plazo	\$0.00	0.00	0.00	\$0.00
1122	Cuentas por Cobrar a Corto Plazo	\$0.00	2,217,847.67	2,217,847.67	\$0.00
1123	Deudores Diversos por Cobrar a Corto Plazo	\$815,411.98	145,313.20	271,479.18	\$689,246.00
1124	Ingresos por Recuperar a Corto Plazo	\$0.00	0.00	0.00	\$0.00
1125	Deudores por Anticipos de la Tesorería a Corto Plazo	\$0.00	0.00	0.00	\$0.00
1126	Préstamos Otorgados a Corto Plazo	\$0.00	0.00	0.00	\$0.00
1129	Otros Derechos a Recibir Efectivo o Equivalentes a Corto Plazo	\$0.00	113,137.30	113,137.30	\$0.00
113	Derechos a Recibir Bienes o Servicios	\$0.00	0.00	0.00	\$0.00
1131	Anticipo a Proveedores por Adquisición de Bienes y Prestación de Servicios a Corto Plazo	\$0.00	0.00	0.00	\$0.00
1132	Anticipo a Proveedores por Adquisición de Bienes Inmuebles y Muebles a Corto Plazo	\$0.00	0.00	0.00	\$0.00
1133	Anticipo a Proveedores por Adquisición de Bienes Intangibles a Corto Plazo	\$0.00	0.00	0.00	\$0.00
1134	Anticipo a Contratistas por Obras Públicas a Corto Plazo	\$0.00	0.00	0.00	\$0.00
1139	Otros Derechos a Recibir Bienes o Servicios a Corto Plazo	\$0.00	0.00	0.00	\$0.00
114	Inventariós	\$0.00	0.00	0.00	\$0.00
1141	Inventario de Mercancías para Venta	\$0.00	0.00	0.00	\$0.00
1142	Inventario de Mercancías Terminadas	\$0.00	0.00	0.00	\$0.00
1143	Inventario de Mercancías en Proceso de Elaboración	\$0.00	0.00	0.00	\$0.00
1144	Inventario de Materias Primas, Materiales y Suministros para Producción	\$0.00	0.00	0.00	\$0.00
1145	Bienes en Tránsito	\$0.00	0.00	0.00	\$0.00
115	Almacenes	\$0.00	0.00	0.00	\$0.00
1151	Almacén de Materiales y Suministros de Consumo	\$0.00	0.00	0.00	\$0.00
116	Estimación por Pérdida o Deterioro de Activos Circulantes	\$0.00	0.00	0.00	\$0.00
1161	Estimaciones para Cuentas Incobrables por Derechos a Recibir Efectivo o Equivalentes	\$0.00	0.00	0.00	\$0.00
1162	Estimación por Deterioro de Inventarios	\$0.00	0.00	0.00	\$0.00

[Handwritten signature]

[Handwritten signature]

[Handwritten signature]

[Handwritten signature]

COAHUILA RADIO Y TELEVISION
 COAHUILA RADIO Y TELEVISION
 Balanza de Comprobación - Cuentas Contables
 DEL 1 DE ENERO AL 31 DE MARZO DE 2022
 (PESOS)



CUENTA	DESCRIPCIÓN	SALDO INICIAL	DEBE	HABER	SALDO FINAL
119	Otros Activos Circulantes	\$0.00	0.00	0.00	\$0.00
1191	Valores en Garantía	\$0.00	0.00	0.00	\$0.00
1192	Bienes en Garantía (Excluye Depósitos de Fondos)	\$0.00	0.00	0.00	\$0.00
1193	Bienes Derivados de Embargos, Decomisos, Aseguramientos y Dación en Pago	\$0.00	0.00	0.00	\$0.00
1194	Adquisición Con Fondos de Terceros	\$0.00	0.00	0.00	\$0.00
12	Activo No Circulante	\$4,887,909.23	25,451.98	0.00	\$4,913,361.21
121	Inversiones Financieras a Largo Plazo	\$0.00	0.00	0.00	\$0.00
1211	Inversiones a Largo Plazo	\$0.00	0.00	0.00	\$0.00
1212	Títulos y Valores a Largo Plazo	\$0.00	0.00	0.00	\$0.00
1213	Fideicomisos, Mandatos y Contratos Análogos	\$0.00	0.00	0.00	\$0.00
1214	Participaciones y Aportaciones de Capital	\$0.00	0.00	0.00	\$0.00
122	Derechos a Recibir Efectivo o Equivalentes a Largo Plazo	\$0.00	0.00	0.00	\$0.00
1221	Documentos por Cobrar a Largo Plazo	\$0.00	0.00	0.00	\$0.00
1222	Deudores Diversos a Largo Plazo	\$0.00	0.00	0.00	\$0.00
1223	Ingresos por Recuperar a Largo Plazo	\$0.00	0.00	0.00	\$0.00
1224	Préstamos Otorgados a Largo Plazo	\$0.00	0.00	0.00	\$0.00
1229	Otros Derechos a Recibir Efectivo o Equivalentes a Largo Plazo	\$0.00	0.00	0.00	\$0.00
123	Bienes Inmuebles, Infraestructura y Construcciones en Proceso	\$4,005,568.85	0.00	0.00	\$4,005,568.85
1231	Terrenos	\$0.00	0.00	0.00	\$0.00
1232	Viviendas	\$0.00	0.00	0.00	\$0.00
1233	Edificios no Habitacionales	\$0.00	0.00	0.00	\$0.00
1234	Infraestructura	\$0.00	0.00	0.00	\$0.00
1235	Construcciones en Proceso en Bienes de Dominio Público	\$0.00	0.00	0.00	\$0.00
1236	Construcciones en Proceso en Bienes Propios	\$4,005,568.85	0.00	0.00	\$4,005,568.85
1239	Otros Bienes Inmuebles	\$0.00	0.00	0.00	\$0.00
124	Bienes Muebles	\$5,871,045.02	16,168.50	0.00	\$5,887,213.52
1241	Mobiliario y Equipo de Administración	\$491,265.61	0.00	0.00	\$491,265.61
1242	Mobiliario y Equipo Educativo y Recreativo	\$63,986.19	14,414.15	0.00	\$78,400.34
1243	Equipo e Instrumental Médico y de Laboratorio	\$0.00	0.00	0.00	\$0.00
1244	Vehículos y Equipo de Transporte	\$1,117,200.00	0.00	0.00	\$1,117,200.00
1245	Equipo de Defensa y Seguridad	\$0.00	0.00	0.00	\$0.00
1246	Maquinaria, Otros Equipos y Herramientas	\$4,198,593.22	1,754.35	0.00	\$4,200,347.57
1247	Colecciones, Obras de Arte y Objetos Valiosos	\$0.00	0.00	0.00	\$0.00
1248	Activos Biológicos	\$0.00	0.00	0.00	\$0.00
125	Activos Intangibles	\$17,279.36	9,283.48	0.00	\$26,562.84





[Handwritten signatures and initials]

COAHUILA RADIO Y TELEVISION
COAHUILA RADIO Y TELEVISION
 Balanza de Comprobación - Cuentas Contables
 DEL 1 DE ENERO AL 31 DE MARZO DE 2022
 (PESOS)



Coahuila
 RADIO Y
 TELEVISION

CUENTA	DESCRIPCIÓN	SALDO INICIAL	DEBE	HABER	SALDO FINAL
1251	Software	\$6,810.36	9,283.48	0.00	\$16,093.84
1252	Patentes, Marcas y Derechos	\$0.00	0.00	0.00	\$0.00
1253	Concesiones y Franquicias	\$0.00	0.00	0.00	\$0.00
1254	Licencias	\$10,469.00	0.00	0.00	\$10,469.00
1259	Otros Activos Intangibles	\$0.00	0.00	0.00	\$0.00
126	Depreciación, Deterioro y Amortización Acumulada de Bienes	-\$5,005,984.00	0.00	0.00	-\$5,005,984.00
1261	Depreciación Acumulada de Bienes Inmuebles	\$0.00	0.00	0.00	\$0.00
1262	Depreciación Acumulada de Infraestructura	\$0.00	0.00	0.00	\$0.00
1263	Depreciación Acumulada de Bienes Muebles	-\$4,991,321.89	0.00	0.00	-\$4,991,321.89
1264	Deterioro Acumulado de Activos Biológicos	\$0.00	0.00	0.00	\$0.00
1265	Amortización Acumulada de Activos Intangibles	-\$14,662.11	0.00	0.00	-\$14,662.11
127	Activos Diferidos	\$0.00	0.00	0.00	\$0.00
1271	Estudios, Formulación y Evaluación de Proyectos	\$0.00	0.00	0.00	\$0.00
1272	Derechos Sobre Bienes en Régimen de Arrendamiento Financiero	\$0.00	0.00	0.00	\$0.00
1273	Gastos Pagados por Adelantado a Largo Plazo	\$0.00	0.00	0.00	\$0.00
1274	Anticipos a Largo Plazo	\$0.00	0.00	0.00	\$0.00
1275	Beneficios al Retiro de Empleados Pagados por Adelantado	\$0.00	0.00	0.00	\$0.00
1279	Otros Activos Diferidos	\$0.00	0.00	0.00	\$0.00
128	Estimación por Pérdida o Deterioro de Activos no Circulantes	\$0.00	0.00	0.00	\$0.00
1281	Estimaciones por Pérdida de Cuentas Incobrables de Documentos por Cobrar a Largo Plazo	\$0.00	0.00	0.00	\$0.00
1282	Estimaciones por Pérdida de Cuentas Incobrables de Deudores Diversos por Cobrar a Largo Plazo	\$0.00	0.00	0.00	\$0.00
1283	Estimaciones por Pérdida de Cuentas Incobrables de Ingresos por Cobrar a Largo Plazo	\$0.00	0.00	0.00	\$0.00
1284	Estimaciones por Pérdida de Cuentas Incobrables de Préstamos Otorgados a Largo Plazo	\$0.00	0.00	0.00	\$0.00
1285	Estimaciones para Cuentas Incobrables de Préstamos Otorgados a Largo Plazo	\$0.00	0.00	0.00	\$0.00
1289	Estimaciones por Pérdida de Otras Cuentas Incobrables a Largo Plazo	\$0.00	0.00	0.00	\$0.00
129	Otros Activos no Circulantes	\$0.00	0.00	0.00	\$0.00
1291	Bienes en Concesión	\$0.00	0.00	0.00	\$0.00
1292	Bienes en Arrendamiento Financiero	\$0.00	0.00	0.00	\$0.00
1293	Bienes en Comodato	\$0.00	0.00	0.00	\$0.00
2	PASIVO				
21	Pasivo Circulante	\$1,062,897.95	2,443,341.87	2,388,371.92	\$1,007,928.00
211	Cuentas por Pagar a Corto Plazo	\$1,062,897.95	2,443,341.87	2,388,371.92	\$1,007,928.00
2111	Servicios Personales por Pagar a Corto Plazo	-\$12,500.00	1,424,134.55	1,424,134.55	-\$12,500.00
2112	Proveedores por Pagar a Corto Plazo	\$31,250.01	150,663.74	150,663.74	\$31,250.01
2113	Contratistas por Obras Públicas por Pagar a Corto Plazo	-\$6,250.00	0.00	0.00	-\$6,250.00

COAHUILA RADIO Y TELEVISION
COAHUILA RADIO Y TELEVISION
 Balanza de Comprobación - Cuentas Contables
 DEL 1 DE ENERO AL 31 DE MARZO DE 2022
 (PESOS)



CUENTA	DESCRIPCIÓN	SALDO INICIAL	DEBE	HABER	SALDO FINAL	Nivel
2114	Participaciones y Aportaciones por Pagar a Corto Plazo	\$0.00	0.00	0.00	\$0.00	4
2115	Transferencias Otorgadas por Pagar a Corto Plazo	\$0.00	0.00	0.00	\$0.00	
2116	Intereses, Comisiones y Otros Gastos de la Deuda Pública por Pagar a Corto Plazo	\$0.00	0.00	0.00	\$0.00	
2117	Retenciones y Contribuciones por Pagar a Corto Plazo	\$1,050,397.94	707,094.30	652,124.35	\$995,427.99	
2118	Devoluciones de la Ley de Ingresos por Pagar a Corto Plazo	\$0.00	0.00	0.00	\$0.00	
2119	Otras Cuentas por Pagar a Corto Plazo	\$0.00	161,449.28	161,449.28	\$0.00	
212	Documentos por Pagar a Corto Plazo	\$0.00	0.00	0.00	\$0.00	
2121	Documentos Comerciales por Pagar a Corto Plazo	\$0.00	0.00	0.00	\$0.00	
2122	Documentos Con Contratistas por Obras Públicas por Pagar a Corto Plazo	\$0.00	0.00	0.00	\$0.00	
2129	Otros Documentos por Pagar a Corto Plazo	\$0.00	0.00	0.00	\$0.00	
213	Porción a Corto Plazo de la Deuda Pública a Largo Plazo	\$0.00	0.00	0.00	\$0.00	
2131	Porción a Corto Plazo de la Deuda Pública Interna	\$0.00	0.00	0.00	\$0.00	
2132	Porción a Corto Plazo de la Deuda Pública Externa	\$0.00	0.00	0.00	\$0.00	
2133	Porción a Corto Plazo de Arrendamiento Financiero	\$0.00	0.00	0.00	\$0.00	
214	Títulos y Valores a Corto Plazo	\$0.00	0.00	0.00	\$0.00	
2141	Títulos y Valores de la Deuda Pública Interna a Corto Plazo	\$0.00	0.00	0.00	\$0.00	
2142	Títulos y Valores de la Deuda Pública Externa a Corto Plazo	\$0.00	0.00	0.00	\$0.00	
215	Pasivos Diferidos a Corto Plazo	\$0.00	0.00	0.00	\$0.00	
2151	Ingresos Cobrados por Adelantado a Corto Plazo	\$0.00	0.00	0.00	\$0.00	
2152	Intereses Cobrados por Adelantado a Corto Plazo	\$0.00	0.00	0.00	\$0.00	
2159	Otros Pasivos Diferidos a Corto Plazo	\$0.00	0.00	0.00	\$0.00	
216	Fondos y Bienes de Terceros en Garantía y/o Administración a Corto Plazo	\$0.00	0.00	0.00	\$0.00	
2161	Fondos en Garantía a Corto Plazo	\$0.00	0.00	0.00	\$0.00	
2162	Fondos en Administración a Corto Plazo	\$0.00	0.00	0.00	\$0.00	
2163	Fondos Contingentes a Corto Plazo	\$0.00	0.00	0.00	\$0.00	
2164	Fondos de Fideicomisos, Mandatos y Contratos Análogos a Corto Plazo	\$0.00	0.00	0.00	\$0.00	
2165	Otros Fondos de Terceros en Garantía y/o Administración a Corto Plazo	\$0.00	0.00	0.00	\$0.00	
2166	Valores y Bienes en Garantía a Corto Plazo	\$0.00	0.00	0.00	\$0.00	
217	Provisiones a Corto Plazo	\$0.00	0.00	0.00	\$0.00	
2171	Provisión para Demandas y Juicios a Corto Plazo	\$0.00	0.00	0.00	\$0.00	
2172	Provisión para Contingencias a Corto Plazo	\$0.00	0.00	0.00	\$0.00	
2179	Otras Provisiones a Corto Plazo	\$0.00	0.00	0.00	\$0.00	
219	Otros Pasivos a Corto Plazo	\$0.00	0.00	0.00	\$0.00	
2191	Ingresos por Clasificar	\$0.00	0.00	0.00	\$0.00	
2192	Recaudación por Participar	\$0.00	0.00	0.00	\$0.00	

[Handwritten signature]

[Handwritten signature]

[Handwritten signature]


[Handwritten signature]

[Handwritten signature]

COAHUILA RADIO Y TELEVISION
COAHUILA RADIO Y TELEVISION
 Balanza de Comprobación - Cuentas Contables
 DEL 1 DE ENERO AL 31 DE MARZO DE 2022
 (PESOS)



CUENTA	DESCRIPCIÓN	SALDO INICIAL	DEBE	HABER	SALDO FINAL	Nivel
2199	Otros Pasivos Circulantes	\$0.00	0.00	0.00	\$0.00	4
22	Pasivo No Circulante	\$0.00	0.00	0.00	\$0.00	
221	Cuentas por Pagar a Largo Plazo	\$0.00	0.00	0.00	\$0.00	
2211	Proveedores por Pagar a Largo Plazo	\$0.00	0.00	0.00	\$0.00	
2212	Contratistas por Obras Públicas por Pagar a Largo Plazo	\$0.00	0.00	0.00	\$0.00	
222	Documentos por Pagar a Largo Plazo	\$0.00	0.00	0.00	\$0.00	
2221	Documentos Comerciales por Pagar a Largo Plazo	\$0.00	0.00	0.00	\$0.00	
2222	Documentos Con Contratistas por Obras Públicas por Pagar a Largo Plazo	\$0.00	0.00	0.00	\$0.00	
2229	Otros Documentos por Pagar a Largo Plazo	\$0.00	0.00	0.00	\$0.00	
223	Deuda Pública a Largo Plazo	\$0.00	0.00	0.00	\$0.00	
2231	Títulos y Valores de la Deuda Pública Interna a Largo Plazo	\$0.00	0.00	0.00	\$0.00	
2232	Títulos y Valores de la Deuda Pública Externa a Largo Plazo	\$0.00	0.00	0.00	\$0.00	
2233	Préstamos de la Deuda Pública Interna por Pagar a Largo Plazo	\$0.00	0.00	0.00	\$0.00	
2234	Préstamos de la Deuda Pública Externa por Pagar a Largo Plazo	\$0.00	0.00	0.00	\$0.00	
2235	Arrendamiento Financiero por Pagar a Largo Plazo	\$0.00	0.00	0.00	\$0.00	
224	Pasivos Diferidos a Largo Plazo	\$0.00	0.00	0.00	\$0.00	
2241	Créditos Diferidos a Largo Plazo	\$0.00	0.00	0.00	\$0.00	
2242	Intereses Cobrados por Adelantado a Largo Plazo	\$0.00	0.00	0.00	\$0.00	
2249	Otros Pasivos Diferidos a Largo Plazo	\$0.00	0.00	0.00	\$0.00	
225	Fondos y Bienes de Terceros en Garantía y/o Administración a Largo Plazo	\$0.00	0.00	0.00	\$0.00	
2251	Fondos en Garantía a Largo Plazo	\$0.00	0.00	0.00	\$0.00	
2252	Fondos en Administración a Largo Plazo	\$0.00	0.00	0.00	\$0.00	
2253	Fondos Contingentes a Largo Plazo	\$0.00	0.00	0.00	\$0.00	
2254	Fondos de Fideicomisos, Mandatos y Contratos Análogos a Largo Plazo	\$0.00	0.00	0.00	\$0.00	
2255	Otros Fondos de Terceros en Garantía y/o Administración a Largo Plazo	\$0.00	0.00	0.00	\$0.00	
2256	Valores y Bienes en Garantía a Largo Plazo	\$0.00	0.00	0.00	\$0.00	
226	Provisiones a Largo Plazo	\$0.00	0.00	0.00	\$0.00	
2261	Provisión para Demandas y Juicios a Largo Plazo	\$0.00	0.00	0.00	\$0.00	
2262	Provisión para Pensiones a Largo Plazo	\$0.00	0.00	0.00	\$0.00	
2263	Provisión para Contingencias a Largo Plazo	\$0.00	0.00	0.00	\$0.00	
2269	Otras Provisiones a Largo Plazo	\$0.00	0.00	0.00	\$0.00	
3	HACIENDA PÚBLICA/ PATRIMONIO	\$4,835,918.25	2,041,577.95	2,217,847.67	\$5,012,187.97	
31	Hacienda Pública/Patrimonio Contribuido	\$0.00	0.00	0.00	\$0.00	
311	Aportaciones	\$0.00	0.00	0.00	\$0.00	
312	Donaciones de Capital	\$0.00	0.00	0.00	\$0.00	




COAHUILA RADIO Y TELEVISION
COAHUILA RADIO Y TELEVISION
 Balanza de Comprobación - Cuentas Contables
 DEL 1 DE ENERO AL 31 DE MARZO DE 2022
 (PESOS)



Coahuila
 RADIO Y
 TELEVISION



CUENTA	DESCRIPCIÓN	SALDO INICIAL	DEBE	HABER	SALDO FINAL	Nivel
313	Actualización de la Hacienda Pública/Patrimonio	\$0.00	0.00	0.00	\$0.00	4
32	Hacienda Pública/Patrimonio Generado	\$4,835,918.25	2,041,577.95	2,217,847.67	\$5,012,187.97	
321	Resultados del Ejercicio (Ahorro/ Desahorro)	\$0.00	2,041,577.95	2,217,847.67	\$176,269.72	
322	Resultados de Ejercicios Anteriores	\$6,455,382.57	0.00	0.00	\$6,455,382.57	
323	Revalúos	\$0.00	0.00	0.00	\$0.00	
3231	Revalúo de Bienes Inmuebles	\$0.00	0.00	0.00	\$0.00	
3232	Revalúo de Bienes Muebles	\$0.00	0.00	0.00	\$0.00	
3233	Revalúo de Bienes Intangibles	\$0.00	0.00	0.00	\$0.00	
3239	Otros Revalúos	\$0.00	0.00	0.00	\$0.00	
324	Reservas	\$0.00	0.00	0.00	\$0.00	
3241	Reservas de Patrimonio	\$0.00	0.00	0.00	\$0.00	
3242	Reservas Territoriales	\$0.00	0.00	0.00	\$0.00	
3243	Reservas por Contingencias	\$0.00	0.00	0.00	\$0.00	
325	Rectificaciones de Resultados de Ejercicios Anteriores	-\$1,619,464.32	0.00	0.00	-\$1,619,464.32	
3251	Cambios en Políticas Contables	\$0.00	0.00	0.00	\$0.00	
3252	Cambios por Errores Contables	-\$1,619,464.32	0.00	0.00	-\$1,619,464.32	
33	Exceso o Insuficiencia en la Actualización de la Hacienda Pública/Patrimonio	\$0.00	0.00	0.00	\$0.00	
331	Resultado por Posición Monetaria	\$0.00	0.00	0.00	\$0.00	
332	Resultado por Tenencia de Activos no Monetarios	\$0.00	0.00	0.00	\$0.00	
4	INGRESOS y OTROS BENEFICIOS	\$0.00	2,217,847.67	2,217,847.67	\$0.00	
41	Ingresos de Gestión	\$0.00	0.00	0.00	\$0.00	
411	Impuestos	\$0.00	0.00	0.00	\$0.00	
4111	Impuestos Sobre los Ingresos	\$0.00	0.00	0.00	\$0.00	
4112	Impuestos Sobre el Patrimonio	\$0.00	0.00	0.00	\$0.00	
4113	Impuestos Sobre la Producción, el Consumo y las Transacciones	\$0.00	0.00	0.00	\$0.00	
4114	Impuestos al Comercio Exterior	\$0.00	0.00	0.00	\$0.00	
4115	Impuestos Sobre Nóminas y Asimilables	\$0.00	0.00	0.00	\$0.00	
4116	Impuestos Ecológicos	\$0.00	0.00	0.00	\$0.00	
4117	Accesorios de Impuestos	\$0.00	0.00	0.00	\$0.00	
4118	Impuestos no Comprendidos en la Ley de Ingresos Vigente, Causados en Ejercicios Fiscales Anteriores	\$0.00	0.00	0.00	\$0.00	
	Pendientes de Liquidación o Pago	\$0.00	0.00	0.00	\$0.00	
4119	Otros Impuestos	\$0.00	0.00	0.00	\$0.00	
412	Cuotas y Aportaciones de Seguridad Social	\$0.00	0.00	0.00	\$0.00	
4121	Aportaciones para Fondos de Vivienda	\$0.00	0.00	0.00	\$0.00	
4122	Cuotas para la Seguridad Social	\$0.00	0.00	0.00	\$0.00	

[Handwritten signatures and initials]

COAHUILA RADIO Y TELEVISION
COAHUILA RADIO Y TELEVISION
 Balanza de Comprobación - Cuentas Contables
 DEL 1 DE ENERO AL 31 DE MARZO DE 2022
 (PESOS)



CUENTA	DESCRIPCIÓN	SALDO INICIAL	DEBE	HABER	SALDO FINAL	Nivel
4123	Cuotas de Ahorro para el Retiro	\$0.00	0.00	0.00	\$0.00	4
4124	Accesorios de Cuotas y Aportaciones de Seguridad Social	\$0.00	0.00	0.00	\$0.00	
4129	Otras Cuotas y Aportaciones para la Seguridad Social	\$0.00	0.00	0.00	\$0.00	
413	Contribuciones de Mejoras	\$0.00	0.00	0.00	\$0.00	
4131	Contribuciones de Mejoras por Obras Públicas	\$0.00	0.00	0.00	\$0.00	
4132	Contribuciones de Mejoras no Comprendidas en la Ley de Ingresos Vigente, Causadas en Ejercicios Fiscales Anteriores Pendientes de Liquidación o Pago	\$0.00	0.00	0.00	\$0.00	
414	Derechos	\$0.00	0.00	0.00	\$0.00	
4141	Derechos por el Uso, Goce, Aprovechamiento o Explotación de Bienes de Dominio Público	\$0.00	0.00	0.00	\$0.00	
4143	Derechos por Prestación de Servicios	\$0.00	0.00	0.00	\$0.00	
4144	Accesorios de Derechos	\$0.00	0.00	0.00	\$0.00	
4145	Derechos no Comprendidos en la Ley de Ingresos Vigente, Causados en Ejercicios Fiscales Anteriores Pendientes de Liquidación o Pago	\$0.00	0.00	0.00	\$0.00	
4149	Otros Derechos	\$0.00	0.00	0.00	\$0.00	
415	Productos	\$0.00	0.00	0.00	\$0.00	
4151	Productos	\$0.00	0.00	0.00	\$0.00	
4154	Productos no Comprendidos en la Ley de Ingresos Vigente, Causados en Ejercicios Fiscales Anteriores Pendientes de Liquidación o Pago	\$0.00	0.00	0.00	\$0.00	
416	Aprovechamientos	\$0.00	0.00	0.00	\$0.00	
4162	Multas	\$0.00	0.00	0.00	\$0.00	
4163	Indemnizaciones	\$0.00	0.00	0.00	\$0.00	
4164	Reintegros	\$0.00	0.00	0.00	\$0.00	
4165	Aprovechamientos Provenientes de Obras Públicas	\$0.00	0.00	0.00	\$0.00	
4166	Aprovechamientos no Comprendidos en la Ley de Ingresos Vigente, Causados en Ejercicios Fiscales Anteriores Pendientes de Liquidación o Pago	\$0.00	0.00	0.00	\$0.00	
4168	Accesorios de Aprovechamientos	\$0.00	0.00	0.00	\$0.00	
4169	Otros Aprovechamientos	\$0.00	0.00	0.00	\$0.00	
417	Ingresos por Venta de Bienes y Prestación de Servicios	\$0.00	0.00	0.00	\$0.00	
4171	Ingresos por Venta de Bienes y Prestación de Servicios de Instituciones Públicas de Seguridad Social	\$0.00	0.00	0.00	\$0.00	
4172	Ingresos por Venta de Bienes y Prestación de Servicios de Empresas Productivas del Estado	\$0.00	0.00	0.00	\$0.00	
4173	Ingresos por Venta de Bienes y Prestación de Servicios de Entidades Paraestatales y Fideicomisos no Empresariales y no Financieros	\$0.00	0.00	0.00	\$0.00	
4174	Ingresos por Venta de Bienes y Prestación de Servicios de Entidades Paraestatales Empresariales no Financieras con Participación Estatal Mayoritaria	\$0.00	0.00	0.00	\$0.00	
4175	Ingresos por Venta de Bienes y Prestación de Servicios de Entidades Paraestatales Empresariales Financieras Monetarias con Participación Estatal Mayoritaria	\$0.00	0.00	0.00	\$0.00	
4176	Ingresos por Venta de Bienes y Prestación de Servicios de Entidades Paraestatales Empresariales Financieras no Monetarias con Participación Estatal Mayoritaria	\$0.00	0.00	0.00	\$0.00	

COAHUILA RADIO Y TELEVISION
COAHUILA RADIO Y TELEVISION
 Balanza de Comprobación - Cuentas Contables
 DEL 1 DE ENERO AL 31 DE MARZO DE 2022
 (PESOS)



Nivel 4

CUENTA	DESCRIPCIÓN	SALDO INICIAL	DEBE	HABER	SALDO FINAL
4177	Ingresos por Venta de Bienes y Prestación de Servicios de Fideicomisos Financieros Públicos con Participación Estatal Mayoritaria	\$0.00	0.00	0.00	\$0.00
4178	Ingresos por Venta de Bienes y Prestación de Servicios de los Poderes Legislativo y Judicial, y de los Órganos Autónomos	\$0.00	0.00	0.00	\$0.00
42	Participaciones, Aportaciones, Convenios, Incentivos Derivados de la Colaboración Fiscal, Fondos Distintos de Aportaciones, Transferencias, Asignaciones, Subsidios y Subvenciones, y Pensiones y Jubilaciones	\$0.00	2,217,847.67	2,217,847.67	\$0.00
421	Participaciones, Aportaciones, Convenios, Incentivos Derivados de la Colaboración Fiscal y Fondos Distintos de Aportaciones	\$0.00	0.00	0.00	\$0.00
4211	Aportaciones	\$0.00	0.00	0.00	\$0.00
4212	Convenios	\$0.00	0.00	0.00	\$0.00
4213	Incentivos Derivados de la Colaboración Fiscal	\$0.00	0.00	0.00	\$0.00
4214	Fondos Distintos de Aportaciones	\$0.00	0.00	0.00	\$0.00
4215	Transferencias, Asignaciones, Subsidios y Subvenciones, y Pensiones y Jubilaciones	\$0.00	2,217,847.67	2,217,847.67	\$0.00
422	Transferencias y Asignaciones	\$0.00	893,435.93	893,435.93	\$0.00
4221	Subsidios y Jubilaciones	\$0.00	1,324,411.74	1,324,411.74	\$0.00
4223	Pensiones y Jubilaciones	\$0.00	0.00	0.00	\$0.00
4225	Transferencias del Fondo Mexicano del Petróleo para la Estabilización y el Desarrollo	\$0.00	0.00	0.00	\$0.00
4227	Otros Ingresos y Beneficios	\$0.00	0.00	0.00	\$0.00
43	Ingresos Financieros	\$0.00	0.00	0.00	\$0.00
431	Intereses Ganados de Títulos, Valores y demás Instrumentos Financieros	\$0.00	0.00	0.00	\$0.00
4311	Otros Ingresos Financieros	\$0.00	0.00	0.00	\$0.00
4319	Incremento por Variación de Inventarios	\$0.00	0.00	0.00	\$0.00
432	Incremento por Variación de Inventarios de Mercancías para Venta	\$0.00	0.00	0.00	\$0.00
4321	Incremento por Variación de Inventarios de Mercancías Terminadas	\$0.00	0.00	0.00	\$0.00
4322	Incremento por Variación de Inventarios de Mercancías en Proceso de Elaboración	\$0.00	0.00	0.00	\$0.00
4323	Incremento por Variación de Inventarios de Materias Primas, Materiales y Suministros para Producción	\$0.00	0.00	0.00	\$0.00
4324	Incremento por Variación de Almacén de Materias Primas, Materiales y Suministros de Consumo	\$0.00	0.00	0.00	\$0.00
4325	Disminución del Exceso de Estimaciones por Pérdida o Deterioro u Obsolescencia	\$0.00	0.00	0.00	\$0.00
433	Disminución del Exceso de Estimaciones por Pérdida o Deterioro u Obsolescencia	\$0.00	0.00	0.00	\$0.00
4331	Disminución del Exceso de Provisiones	\$0.00	0.00	0.00	\$0.00
434	Disminución del Exceso de Provisiones	\$0.00	0.00	0.00	\$0.00
4341	Otros Ingresos y Beneficios Varios	\$0.00	0.00	0.00	\$0.00
439	Bonificaciones y Descuentos Obtenidos	\$0.00	0.00	0.00	\$0.00
4392	Diferencias por Tipo de Cambio a Favor	\$0.00	0.00	0.00	\$0.00
4393	Diferencias de Cotizaciones a Favor en Valores Negociables	\$0.00	0.00	0.00	\$0.00
4394		\$0.00	0.00	0.00	\$0.00

COAHUILA RADIO Y TELEVISION
COAHUILA RADIO Y TELEVISION
 Balanza de Comprobación - Cuentas Contables
 DEL 1 DE ENERO AL 31 DE MARZO DE 2022
 (PESOS)



Nivel 4

CUENTA	DESCRIPCIÓN	SALDO INICIAL	DEBE	HABER	SALDO FINAL
4395	Resultado por Posición Monetaria	\$0.00	0.00	0.00	\$0.00
4396	Utilidades por Participación Patrimonial	\$0.00	0.00	0.00	\$0.00
4397	Diferencias por Reestructuración de Deuda Pública a Favor	\$0.00	0.00	0.00	\$0.00
4399	Otros Ingresos y Beneficios Varios	\$0.00	0.00	0.00	\$0.00
5	GASTOS Y OTRAS PÉRDIDAS	\$0.00	2,041,577.95	2,041,577.95	\$0.00
51	Gastos de Funcionamiento	\$0.00	2,041,577.95	2,041,577.95	\$0.00
511	Servicios Personales	\$0.00	1,785,476.90	1,785,476.90	\$0.00
5111	Remuneraciones al Personal de Carácter Permanente	\$0.00	1,091,047.47	1,091,047.47	\$0.00
5112	Remuneraciones al Personal de Carácter Transitorio	\$0.00	657,492.52	657,492.52	\$0.00
5113	Remuneraciones Adicionales y Especiales	\$0.00	771.15	771.15	\$0.00
5114	Seguridad Social	\$0.00	0.00	0.00	\$0.00
5115	Otras Prestaciones Sociales y Económicas	\$0.00	32,068.85	32,068.85	\$0.00
5116	Pago de Estímulos a Servidores Públicos	\$0.00	4,096.91	4,096.91	\$0.00
512	Materiales y Suministros	\$0.00	84,463.58	84,463.58	\$0.00
5121	Materiales de Administración, Emisión de Documentos y Artículos Oficiales	\$0.00	3,521.99	3,521.99	\$0.00
5122	Alimentos y Utensilios	\$0.00	1,919.84	1,919.84	\$0.00
5123	Materias Primas y Materiales de Producción y Comercialización	\$0.00	0.00	0.00	\$0.00
5124	Materiales y Artículos de Construcción y de Reparación	\$0.00	38,247.26	38,247.26	\$0.00
5125	Productos Químicos, Farmacéuticos y de Laboratorio	\$0.00	0.00	0.00	\$0.00
5126	Combustibles, Lubrificantes y Aditivos	\$0.00	36,597.90	36,597.90	\$0.00
5127	Vestuario, Blancos, Prendas de Protección y Artículos Deportivos	\$0.00	0.00	0.00	\$0.00
5128	Materiales y Suministros para Seguridad	\$0.00	0.00	0.00	\$0.00
5129	Herramientas, Refacciones y Accesorios Menores	\$0.00	4,176.59	4,176.59	\$0.00
513	Servicios Generales	\$0.00	171,637.47	171,637.47	\$0.00
5131	Servicios Básicos	\$0.00	614.80	614.80	\$0.00
5132	Servicios de Arrendamiento	\$0.00	6,714.12	6,714.12	\$0.00
5133	Servicios Profesionales, Científicos y Técnicos y Otros Servicios	\$0.00	37,399.77	37,399.77	\$0.00
5134	Servicios Financieros, Bancarios y Comerciales	\$0.00	11,495.23	11,495.23	\$0.00
5135	Servicios de Instalación, Reparación, Mantenimiento y Conservación	\$0.00	21,172.08	21,172.08	\$0.00
5136	Servicios de Comunicación Social y Publicidad	\$0.00	3,300.00	3,300.00	\$0.00
5137	Servicios de Traslado y Viáticos	\$0.00	51,419.47	51,419.47	\$0.00
5138	Servicios Oficiales	\$0.00	1,167.00	1,167.00	\$0.00
5139	Otros Servicios Generales	\$0.00	38,355.00	38,355.00	\$0.00
52	Transferencias, Asignaciones, Subsidios y Otras Ayudas	\$0.00	0.00	0.00	\$0.00
521	Transferencias Internas y Asignaciones al Sector Público	\$0.00	0.00	0.00	\$0.00

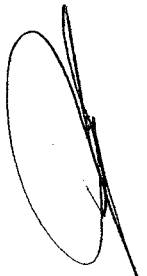


[Handwritten signatures and initials]

COAHUILA RADIO Y TELEVISION
COAHUILA RADIO Y TELEVISION
 Balanza de Comprobación - Cuentas Contables
 DEL 1 DE ENERO AL 31 DE MARZO DE 2022
 (PESOS)



Coahuila
 RADIO Y
 TELEVISION

CUENTA	DESCRIPCIÓN	SALDO INICIAL	DEBE	HABER	SALDO FINAL	Nivel
5211	Asignaciones al Sector Público	\$0.00	0.00	0.00	\$0.00	4
5212	Transferencias Internas al Sector Público	\$0.00	0.00	0.00	\$0.00	
522	Transferencias al Resto del Sector Público	\$0.00	0.00	0.00	\$0.00	
5221	Transferencias a Entidades Paraestatales	\$0.00	0.00	0.00	\$0.00	
5222	Transferencias a Entidades Federativas y Municipios	\$0.00	0.00	0.00	\$0.00	
523	Subsidios y Subvenciones	\$0.00	0.00	0.00	\$0.00	
5231	Subsidios	\$0.00	0.00	0.00	\$0.00	
5232	Subvenciones	\$0.00	0.00	0.00	\$0.00	
524	Ayudas Sociales	\$0.00	0.00	0.00	\$0.00	
5241	Ayudas Sociales a Personas	\$0.00	0.00	0.00	\$0.00	
5242	Becas	\$0.00	0.00	0.00	\$0.00	
5243	Ayudas Sociales a Instituciones	\$0.00	0.00	0.00	\$0.00	
5244	Ayudas Sociales por Desastres Naturales y Otros Siniestros	\$0.00	0.00	0.00	\$0.00	
525	Pensiones y Jubilaciones	\$0.00	0.00	0.00	\$0.00	
5251	Pensiones	\$0.00	0.00	0.00	\$0.00	
5252	Jubilaciones	\$0.00	0.00	0.00	\$0.00	
5259	Otras Pensiones y Jubilaciones	\$0.00	0.00	0.00	\$0.00	
526	Transferencias a Fideicomisos, Mandatos y Contratos Análogos	\$0.00	0.00	0.00	\$0.00	
5261	Transferencias a Fideicomisos, Mandatos y Contratos Análogos al Gobierno	\$0.00	0.00	0.00	\$0.00	
5262	Transferencias a Fideicomisos, Mandatos y Contratos Análogos a Entidades Paraestatales	\$0.00	0.00	0.00	\$0.00	
527	Transferencias a la Seguridad Social	\$0.00	0.00	0.00	\$0.00	
5271	Transferencias por Obligaciones de Ley	\$0.00	0.00	0.00	\$0.00	
528	Donativos	\$0.00	0.00	0.00	\$0.00	
5281	Donativos a Instituciones sin Fines de Lucro	\$0.00	0.00	0.00	\$0.00	
5282	Donativos a Entidades Federativas y Municipios	\$0.00	0.00	0.00	\$0.00	
5283	Donativos a Fideicomiso, Mandatos y Contratos Análogos Privados	\$0.00	0.00	0.00	\$0.00	
5284	Donativos a Fideicomiso, Mandatos y Contratos Análogos Estatales	\$0.00	0.00	0.00	\$0.00	
5285	Donativos Internacionales	\$0.00	0.00	0.00	\$0.00	
529	Transferencias al Exterior	\$0.00	0.00	0.00	\$0.00	
5291	Transferencias al Exterior a Gobiernos Extranjeros y Organismos Internacionales	\$0.00	0.00	0.00	\$0.00	
5292	Transferencias al Sector Privado Externo	\$0.00	0.00	0.00	\$0.00	
53	Participaciones y Aportaciones	\$0.00	0.00	0.00	\$0.00	
531	Participaciones	\$0.00	0.00	0.00	\$0.00	
5311	Participaciones de la Federación a Entidades Federativas y Municipios	\$0.00	0.00	0.00	\$0.00	
5312	Participaciones de las Entidades Federativas a los Municipios	\$0.00	0.00	0.00	\$0.00	

COAHUILA RADIO Y TELEVISION
COAHUILA RADIO Y TELEVISION
 Balanza de Comprobación - Cuentas Contables
 DEL 1 DE ENERO AL 31 DE MARZO DE 2022
 (PESOS)



Coahuila
 RADIO Y
 TELEVISIÓN

CUENTA	DESCRIPCIÓN	SALDO INICIAL	DEBE	HABER	SALDO FINAL	Nivel
532	Aportaciones	\$0.00	0.00		\$0.00	4
5321	Aportaciones de la Federación a Entidades Federativas y Municipios	\$0.00	0.00		\$0.00	
5322	Aportaciones de las Entidades Federativas a los Municipios	\$0.00	0.00		\$0.00	
533	Convenios	\$0.00	0.00		\$0.00	
5331	Convenios de Reasignación	\$0.00	0.00		\$0.00	
5332	Convenios de Descentralización y Otros	\$0.00	0.00		\$0.00	
54	Intereses, Comisiones y Otros Gastos de la Deuda Pública	\$0.00	0.00		\$0.00	
541	Intereses de la Deuda Pública	\$0.00	0.00		\$0.00	
5411	Intereses de la Deuda Pública Interna	\$0.00	0.00		\$0.00	
5412	Intereses de la Deuda Pública Externa	\$0.00	0.00		\$0.00	
542	Comisiones de la Deuda Pública	\$0.00	0.00		\$0.00	
5421	Comisiones de la Deuda Pública Interna	\$0.00	0.00		\$0.00	
5422	Comisiones de la Deuda Pública Externa	\$0.00	0.00		\$0.00	
543	Gastos de la Deuda Pública	\$0.00	0.00		\$0.00	
5431	Gastos de la Deuda Pública Interna	\$0.00	0.00		\$0.00	
5432	Gastos de la Deuda Pública Externa	\$0.00	0.00		\$0.00	
544	Costo por Coberturas	\$0.00	0.00		\$0.00	
5441	Costo por Coberturas	\$0.00	0.00		\$0.00	
545	Apoyos Financieros	\$0.00	0.00		\$0.00	
5451	Apoyos Financieros a Intermediarios	\$0.00	0.00		\$0.00	
5452	Apoyos Financieros a Ahorradores y Deudores del Sistema Financiero Nacional	\$0.00	0.00		\$0.00	
55	Otros Gastos y Pérdidas Extraordinarias	\$0.00	0.00		\$0.00	
551	Estimaciones, Depreciaciones, Deterioros, Obsolescencia y Amortizaciones	\$0.00	0.00		\$0.00	
5511	Estimaciones por Pérdida o Deterioro de Activos Circulantes	\$0.00	0.00		\$0.00	
5512	Estimaciones por Pérdida o Deterioro de Activo no Circulante	\$0.00	0.00		\$0.00	
5513	Depreciación de Bienes Inmuebles	\$0.00	0.00		\$0.00	
5514	Depreciación de Infraestructura	\$0.00	0.00		\$0.00	
5515	Depreciación de Bienes Muebles	\$0.00	0.00		\$0.00	
5516	Deterioro de los Activos Biológicos	\$0.00	0.00		\$0.00	
5517	Amortización de Activos Intangibles	\$0.00	0.00		\$0.00	
5518	Disminución de Bienes por pérdida, obsolescencia y deterioro	\$0.00	0.00		\$0.00	
552	Provisiones	\$0.00	0.00		\$0.00	
5521	Provisiones de Pasivos a Corto Plazo	\$0.00	0.00		\$0.00	
5522	Provisiones de Pasivos a Largo Plazo	\$0.00	0.00		\$0.00	
553	Disminución de Inventarios	\$0.00	0.00		\$0.00	

COAHUILA RADIO Y TELEVISION
 COAHUILA RADIO Y TELEVISION
 Balanza de Comprobación - Cuentas Contables
 DEL 1 DE ENERO AL 31 DE MARZO DE 2022
 (PESOS)



Coahuila
 RADIO Y
 TELEVISIÓN

CUENTA	DESCRIPCIÓN	SALDO INICIAL	DEBE	HABER	SALDO FINAL	Nivel
5531	Disminución de Inventarios de Mercancías para Venta	\$0.00	0.00	0.00	\$0.00	4
5532	Disminución de Inventarios de Mercancías Terminadas	\$0.00	0.00	0.00	\$0.00	
5533	Disminución de Inventarios de Mercancías en Proceso de Elaboración	\$0.00	0.00	0.00	\$0.00	
5534	Disminución de Inventarios de Materias Primas, Materiales y Suministros para Producción	\$0.00	0.00	0.00	\$0.00	
5535	Disminución de Almacén de Materiales y Suministros de Consumo	\$0.00	0.00	0.00	\$0.00	
554	Aumento por Insuficiencia de Estimaciones por Pérdida o Deterioro u Obsolescencia	\$0.00	0.00	0.00	\$0.00	
5541	Aumento por Insuficiencia de Estimaciones por Pérdida o Deterioro u Obsolescencia	\$0.00	0.00	0.00	\$0.00	
555	Aumento por Insuficiencia de Provisiones	\$0.00	0.00	0.00	\$0.00	
5551	Aumento por Insuficiencia de Provisiones	\$0.00	0.00	0.00	\$0.00	
559	Otros Gastos	\$0.00	0.00	0.00	\$0.00	
5591	Gastos de Ejercicios Anteriores	\$0.00	0.00	0.00	\$0.00	
5592	Pérdidas por Responsabilidades	\$0.00	0.00	0.00	\$0.00	
5593	Bonificaciones y Descuentos Otorgados	\$0.00	0.00	0.00	\$0.00	
5594	Diferencias por Tipo de Cambio Negativas	\$0.00	0.00	0.00	\$0.00	
5595	Diferencias de Cotizaciones Negativas en Valores Negociables	\$0.00	0.00	0.00	\$0.00	
5596	Resultado por Posición Monetaria	\$0.00	0.00	0.00	\$0.00	
5597	Pérdidas por Participación Patrimonial	\$0.00	0.00	0.00	\$0.00	
5598	Diferencias por Reestructuración de Deuda Pública Negativas	\$0.00	0.00	0.00	\$0.00	
5599	Otros Gastos Varios	\$0.00	0.00	0.00	\$0.00	
56	Inversión Pública	\$0.00	0.00	0.00	\$0.00	
561	Inversión Pública no Capitalizable	\$0.00	0.00	0.00	\$0.00	
5611	Construcción en Bienes no Capitalizable	\$0.00	0.00	0.00	\$0.00	
6	CUENTAS DE CIERRE CONTABLE	\$0.00	0.00	0.00	\$0.00	
61	Resumen de Ingresos y Gastos	\$0.00	0.00	0.00	\$0.00	
62	Ahorro de la Gestión	\$0.00	0.00	0.00	\$0.00	
63	Desahorro de la Gestión	\$0.00	0.00	0.00	\$0.00	
7	CUENTAS DE ORDEN CONTABLES	\$0.00	0.00	0.00	\$0.00	
71	Valores	\$0.00	0.00	0.00	\$0.00	
711	Valores En Custodia	\$0.00	0.00	0.00	\$0.00	
712	Custodia De Valores	\$0.00	0.00	0.00	\$0.00	
713	Instrumentos De Crédito Prestados A Formadores De Mercado	\$0.00	0.00	0.00	\$0.00	
714	Préstamo De Instrumentos De Crédito A Formadores De Mercado Y Su Garantía	\$0.00	0.00	0.00	\$0.00	
715	Instrumentos De Crédito Recibidos En Garantía De Los Formadores De Mercado	\$0.00	0.00	0.00	\$0.00	
716	Garantía De Créditos Recibidos De Los Formadores De Mercado	\$0.00	0.00	0.00	\$0.00	
72	Emisión De Obligaciones	\$0.00	0.00	0.00	\$0.00	

[Handwritten signatures and initials]

COAHUILA RADIO Y TELEVISION
 COAHUILA RADIO Y TELEVISION
 Balanza de Comprobación - Cuentas Contables
 DEL 1 DE ENERO AL 31 DE MARZO DE 2022
 (PESOS)



Coahuila
 RADIO Y
 TELEVISION

CUENTA	DESCRIPCIÓN	SALDO INICIAL	DEBE	HABER	SALDO FINAL	Nivel
721	Autorización Para La Emisión De Bonos, Títulos Y Valores De La Deuda Pública Interna	\$0.00	0.00	0.00	\$0.00	4
722	Autorización Para La Emisión De Bonos, Títulos Y Valores De La Deuda Pública Externa	\$0.00	0.00	0.00	\$0.00	
723	Emissiones Autorizadas De La Deuda Pública Interna Y Externa	\$0.00	0.00	0.00	\$0.00	
724	Suscripción De Contratos De Préstamos Y Otras Obligaciones De La Deuda Pública Interna	\$0.00	0.00	0.00	\$0.00	
725	Suscripción De Contratos De Préstamos Y Otras Obligaciones De La Deuda Pública Externa	\$0.00	0.00	0.00	\$0.00	
726	Contratos De Préstamos Y Otras Obligaciones De La Deuda Pública Interna Y Externa	\$0.00	0.00	0.00	\$0.00	
73	Avales Y Garantías	\$0.00	0.00	0.00	\$0.00	
731	Avales Autorizados	\$0.00	0.00	0.00	\$0.00	
732	Avales Firmados	\$0.00	0.00	0.00	\$0.00	
733	Fianzas Y Garantías Recibidas Por Deudas A Cobrar	\$0.00	0.00	0.00	\$0.00	
734	Fianzas Y Garantías Recibidas	\$0.00	0.00	0.00	\$0.00	
735	Fianzas Otorgadas Para Respalidar Obligaciones No Fiscales Del Gobierno	\$0.00	0.00	0.00	\$0.00	
736	Fianzas Otorgadas Del Gobierno Para Respalidar Obligaciones No Fiscales	\$0.00	0.00	0.00	\$0.00	
737	Otras Obligaciones Derivadas De Relaciones Laborales Directas	\$0.00	0.00	0.00	\$0.00	
738	Otras Obligaciones Directas O Susfitutas Derivadas De Relaciones	\$0.00	0.00	0.00	\$0.00	
74	Juicios	\$0.00	0.00	0.00	\$0.00	
741	Demandas Judicial En Proceso De Resolución	\$0.00	0.00	0.00	\$0.00	
742	Resolución De Demandas En Proceso Judicial	\$0.00	0.00	0.00	\$0.00	
75	Inversión Mediante Proyectos Para Prestación De Servicios (Pps) Y Similares	\$0.00	0.00	0.00	\$0.00	
751	Contratos Para Inversión Mediante Proyectos Para Prestación De Servicios (Pps) Y Similares	\$0.00	0.00	0.00	\$0.00	
752	Inversión Pública Contratada Mediante Proyectos Para Prestación De Servicios (Pps) Y Similares	\$0.00	0.00	0.00	\$0.00	
76	Bienes En Concesionados O En Comodato	\$0.00	0.00	0.00	\$0.00	
761	Bienes Bajo Contrato En Concesión	\$0.00	0.00	0.00	\$0.00	
762	Contrato De Concesión Por Bienes	\$0.00	0.00	0.00	\$0.00	
763	Bienes Bajo Contrato En Comodato	\$0.00	0.00	0.00	\$0.00	
764	Contrato De Comodato Por Bienes	\$0.00	0.00	0.00	\$0.00	
8	CUENTAS DE ORDEN PRESUPUESTARIAS	\$0.00	33,871,799.16	33,871,799.16	\$0.00	
81	Ley De Ingresos	\$0.00	13,510,230.57	13,510,230.57	\$0.00	
811	Ley De Ingresos Estimada	\$0.00	9,074,535.23	9,074,535.23	\$0.00	
811-9	Ley De Ingresos Estimada - Transferencias, Asignaciones, Subsidios Y Subvenciones, Y Pensiones Y Jubilaciones	\$0.00	9,074,535.23	9,074,535.23	\$0.00	
812	Ley De Ingresos Por Ejecutar	\$0.00	2,217,847.67	9,074,535.23	\$6,856,687.56	
812-9	Ley De Ingresos Por Ejecutar - Transferencias, Asignaciones, Subsidios Y Subvenciones, Y Pensiones Y Jubilaciones	\$0.00	2,217,847.67	9,074,535.23	\$6,856,687.56	
813	Modificaciones A La Ley De Ingresos Estimada	\$0.00	0.00	0.00	\$0.00	
814	Ley De Ingresos Devengada	\$0.00	2,217,847.67	2,217,847.67	\$0.00	

[Handwritten signatures and initials]

COAHUILA RADIO Y TELEVISION
COAHUILA RADIO Y TELEVISION
 Balanza de Comprobación - Cuentas Contables
 DEL 1 DE ENERO AL 31 DE MARZO DE 2022
 (PESOS)



Coahuila
 RADIO Y
 TELEVISION

CUENTA	DESCRIPCIÓN	SALDO INICIAL	DEBE	HABER	SALDO FINAL	Nivel
814-9	Ley De Ingresos Devengada - Transferencias, Asignaciones, Subsidios Y Subvenciones, Y Pensiones Y Jubilaciones	\$0.00	2,217,847.67	2,217,847.67	\$0.00	4
815	Ley De Ingresos Recaudada	\$0.00	0.00	2,217,847.67	\$2,217,847.67	
815-9	Ley De Ingresos Recaudada - Transferencias, Asignaciones, Subsidios Y Subvenciones, Y Pensiones Y Jubilaciones	\$0.00	0.00	2,217,847.67	\$2,217,847.67	
82	Presupuesto De Egresos	\$0.00	20,361,568.59	20,361,568.59	\$0.00	
821	Presupuesto De Egresos Aprobado	\$0.00	0.00	9,074,535.23	\$9,074,535.23	
821-10000	Presupuesto De Egresos Aprobado - Servicios Personales	\$0.00	0.00	6,378,535.08	\$6,378,535.08	
821-20000	Presupuesto De Egresos Aprobado - Materiales Y Suministros	\$0.00	0.00	309,999.84	\$309,999.84	
821-30000	Presupuesto De Egresos Aprobado - Servicios Generales	\$0.00	0.00	1,343,000.16	\$1,343,000.16	
821-40000	Presupuesto De Egresos Aprobado - Transferencias, Asignaciones, Subsidios Y Otras Ayudas	\$0.00	0.00	0.00	\$0.00	
821-50000	Presupuesto De Egresos Aprobado - Bienes Muebles, Inmuebles E Intangibles	\$0.00	0.00	1,043,000.15	\$1,043,000.15	
822	Presupuesto De Egresos Por Ejercer	\$0.00	10,583,992.05	3,576,486.75	\$7,007,505.30	
822-10000	Presupuesto De Egresos Por Ejercer - Servicios Personales	\$0.00	7,582,476.12	2,792,360.14	\$4,790,115.98	
822-20000	Presupuesto De Egresos Por Ejercer - Materiales Y Suministros	\$0.00	357,187.56	99,416.31	\$257,771.25	
822-30000	Presupuesto De Egresos Por Ejercer - Servicios Generales	\$0.00	1,529,453.90	352,085.94	\$1,177,367.96	
822-40000	Presupuesto De Egresos Por Ejercer - Transferencias, Asignaciones, Subsidios Y Otras Ayudas	\$0.00	0.00	0.00	\$0.00	
822-50000	Presupuesto De Egresos Por Ejercer - Bienes Muebles, Inmuebles E Intangibles	\$0.00	1,114,874.47	332,624.36	\$782,250.11	
823	Modificaciones Al Presupuesto De Egresos Aprobado	\$0.00	1,509,456.82	1,509,456.82	\$0.00	
823-10000	Modificaciones Al Presupuesto De Egresos Aprobado - Servicios Personales	\$0.00	1,006,883.24	1,203,941.04	\$197,057.80	
823-20000	Modificaciones Al Presupuesto De Egresos Aprobado - Materiales Y Suministros	\$0.00	14,952.73	47,187.72	\$32,234.99	
823-30000	Modificaciones Al Presupuesto De Egresos Aprobado - Servicios Generales	\$0.00	180,448.47	186,453.74	\$6,005.27	
823-50000	Modificaciones Al Presupuesto De Egresos Aprobado - Bienes Muebles, Inmuebles E Intangibles	\$0.00	307,172.38	71,874.32	-\$235,298.06	
824	Presupuesto De Egresos Comprometido	\$0.00	2,067,029.93	2,067,029.93	\$0.00	
824-10000	Presupuesto De Egresos Comprometido - Servicios Personales	\$0.00	1,785,476.90	1,785,476.90	\$0.00	
824-20000	Presupuesto De Egresos Comprometido - Materiales Y Suministros	\$0.00	84,463.58	84,463.58	\$0.00	
824-30000	Presupuesto De Egresos Comprometido - Servicios Generales	\$0.00	171,637.47	171,637.47	\$0.00	
824-50000	Presupuesto De Egresos Comprometido - Bienes Muebles, Inmuebles E Intangibles	\$0.00	25,451.98	25,451.98	\$0.00	
825	Presupuesto De Egresos Devengado	\$0.00	2,067,029.93	2,067,029.93	\$0.00	
825-10000	Presupuesto De Egresos Devengado - Servicios Personales	\$0.00	1,785,476.90	1,785,476.90	\$0.00	
825-20000	Presupuesto De Egresos Devengado - Materiales Y Suministros	\$0.00	84,463.58	84,463.58	\$0.00	
825-30000	Presupuesto De Egresos Devengado - Servicios Generales	\$0.00	171,637.47	171,637.47	\$0.00	
825-50000	Presupuesto De Egresos Devengado - Bienes Muebles, Inmuebles E Intangibles	\$0.00	25,451.98	25,451.98	\$0.00	
826	Presupuesto De Egresos Ejercido	\$0.00	2,067,029.93	2,067,029.93	\$0.00	
826-10000	Presupuesto De Egresos Ejercido - Servicios Personales	\$0.00	1,785,476.90	1,785,476.90	\$0.00	
826-20000	Presupuesto De Egresos Ejercido - Materiales Y Suministros	\$0.00	84,463.58	84,463.58	\$0.00	

COAHUILA RADIO Y TELEVISION
COAHUILA RADIO Y TELEVISION
 Balanza de Comprobación - Cuentas Contables
 DEL 1 DE ENERO AL 31 DE MARZO DE 2022
 (PESOS)



CUENTA	DESCRIPCIÓN	SALDO INICIAL	DEBE	HABER	SALDO FINAL	Nivel
826-30000	Presupuesto De Egresos Ejercido - Servicios Generales	\$0.00	171,637.47	171,637.47	\$0.00	4
826-50000	Presupuesto De Egresos Ejercido - Bienes Muebles, Inmuebles E Intangibles	\$0.00	25,451.98	25,451.98	\$0.00	
827	Presupuesto De Egresos Pagado	\$0.00	2,067,029.93	0.00	\$2,067,029.93	
827-10000	Presupuesto De Egresos Pagado - Servicios Personales	\$0.00	1,785,476.90	0.00	\$1,785,476.90	
827-20000	Presupuesto De Egresos Pagado - Materiales Y Suministros	\$0.00	84,463.58	0.00	\$84,463.58	
827-30000	Presupuesto De Egresos Pagado - Servicios Generales	\$0.00	171,637.47	0.00	\$171,637.47	
827-50000	Presupuesto De Egresos Pagado - Bienes Muebles, Inmuebles E Intangibles	\$0.00	25,451.98	0.00	\$25,451.98	
9	CUENTAS DE CIERRE PRESUPUESTARIO	\$0.00	0.00	0.00	\$0.00	
91	Superávit Financiero	\$0.00	0.00	0.00	\$0.00	
92	Déficit Financiero	\$0.00	0.00	0.00	\$0.00	
93	Adeudos de Ejercicios Fiscales Anteriores	\$0.00	0.00	0.00	\$0.00	
	TOTAL MOVIMIENTOS	\$0.00	47,324,785.09	47,324,785.09	\$0.00	

Bajo protesta de decir verdad declaramos que los Estados Financieros y sus notas, son razonablemente correctos y son responsabilidad del emisor.

 MTRO. JORGE MANUEL CESAR GOMEZ/ DIRECTOR
 GENERAL COAHUILA RADIO Y TELEVISION

 LIC. JORIKO MONSERRATH CISNEROS
 TORRES/DIRECTOR ADMINISTRATIVO COAHUILA RADIO
 Y TELEVISION

 CONTADOR GENERAL